



AUDITORIA SUPERIOR
DEL EDO DE JALISCO

OFICIO: IJCF/DG/0684/2020

ASUNTO: Se remiten Estados Financieros 2019

cuquis

1176 20 MAR -2 17:49

OFICIALIA DE PARTES

Dr. Jorge Alejandro Ortiz Ramírez
Auditor Superior del Estado de Jalisco
Presente

Por medio de este oficio le envío los Estados Financieros al mes de diciembre, correspondientes al ejercicio fiscal del año 2019 del Instituto Jalisciense de Ciencias Forenses.

Se anexa a la presente copia simple de los Estados Financieros a diciembre del año 2019.

Sin otro particular de momento, le mando un cordial saludo y quedo a sus órdenes para cualquier duda o aclaración respecto.

Atentamente

San Pedro Tlaquepaque, Jalisco, a 28 de febrero del 2020

Ing. Gustavo Quezada Esparza
Director General del Instituto Jalisciense de Ciencias Forenses,
Dr. Jesús Mario Rivas Souza



DIRECCIÓN GENERAL
**Instituto Jalisciense
de Ciencias Forenses**
SCIENTIA LUX IUSTITIAE

[Handwritten mark]
C.c.p. Archivo

AUDITORIA SUPERIOR DEL ESTADO DE JALISCO
PODER LEGISLATIVO
en registro
SE RECIBE DOCUMENTACION ANEXA A
RESERVA DE VERIFICAR SU CONTENIDO
OFICIALIA DE PARTES



Batalla de Zacatecas # 2395
Fracc. Revolución, San Pedro Tlaquepaque,
Jalisco, México, C.P. 45580. Tel. 30 30 30
www.cienciasforenses.jalisco.go



Instituto Jalisciense de Ciencias Forenses

SCIENTIA LUX IUSTITIAE

GOBIERNO DEL ESTADO DE JALISCO
Secretaría de la Hacienda Pública

Se recibe Documentación a reserva de verificar su Contenido

Secretaría de la Hacienda Pública
DESPACHO DEL SECRETARIO

OFICIO: IJCF/DG/0682/2020

ASUNTO: Información financiera a diciembre del 2019

1099 20 MAR -3 A8:57

17 de
Claretos

SECRETARÍA DE LA HACIENDA PÚBLICA

C.P.C. Juan Partida Morales
Secretario de la Hacienda Pública
Presente



En seguimiento a su oficio SHP/DGACS/DAC/410/2020, me permito enviarle la información correspondiente al cuarto trimestre (31 de diciembre 2019), la cuál, relaciono a continuación:

- 1.- Estados financieros al mes de diciembre del año 2019. (anexo al presente).

Sin otro particular de momento, le mando un cordial saludo y quedo a sus órdenes para cualquier duda o aclaración al respecto.

Atentamente

San Pedro Tlaquepaque, Jalisco, a 28 de noviembre del 2019


[Handwritten signature]

Ing. Gustavo Quezada Esparza
Director General del Instituto Jalisciense de Ciencias Forenses
Dr. Jesús Mario Rivas Souza



DIRECCIÓN GENERAL
Instituto Jalisciense de Ciencias Forenses
SCIENTIA LUX IUSTITIAE

[Handwritten signature]
C.c.p. Archivo



[Handwritten signature]
Lic. Jorge Reyes Guzmán
Consolidación Pública



Batalla de Zacatecas # 2395
Fracc. Revolución, San Pedro Tlaquepaque
Jalisco, México, C.P. 45580. Tel. 30309400
www.cienciasforenses.jalisco.gob.mx

Estado de Cambios en la Situación Financiera

Del 1ero. de Enero al 31 de Diciembre del 2019

Cuenta	Origen	Aplicación
ACTIVO	3,954,799.12	43,130,746.88
<i>Activo Circulante</i>	1,260,405.24	33,515,937.74
Efectivo y Equivalentes	0.00	33,488,400.29
Derechos a Recibir Efectivo o Equivalentes	0.00	27,537.45
Derechos a Recibir Bienes o Servicios	0.00	0.00
Inventarios	0.00	0.00
Almacenes	1,260,405.24	0.00
Estimación por Pérdida o Deterioro de Activos Circulantes	0.00	0.00
Otros Activos Circulantes	0.00	0.00
<i>Activo No Circulante</i>	2,694,393.88	9,614,809.14
Inversiones Financieras a Largo Plazo	0.00	0.00
Derechos a Recibir Efectivo o Equivalentes a Largo Plazo	0.00	0.00
Bienes Inmuebles, Infraestructura y Construcciones en Proceso	0.00	0.00
Bienes Muebles	0.00	7,767,061.93
Activos Intangibles	0.00	1,847,747.21
Depreciación, Deterioro y Amortización Acumulada de Bienes	2,694,393.88	0.00
Activos Diferidos	0.00	0.00
Estimación por Pérdida o Deterioro de Activos no Circulantes	0.00	0.00
Otros Activos no Circulantes	0.00	0.00
PASIVO	17,622,318.72	6,714,022.33
<i>Pasivo Circulante</i>	17,622,318.72	6,714,022.33
Cuentas por Pagar a Corto Plazo	17,598,203.72	0.00
Documentos por Pagar a Corto Plazo	0.00	0.00
Porción a Corto Plazo de la Deuda Pública a Largo Plazo	0.00	0.00
Títulos y Valores a Corto Plazo	0.00	0.00
Pasivos Diferidos a Corto Plazo	24,115.00	0.00
Fondos y Bienes de Terceros en Garantía y/o Administración a Corto Plazo	0.00	23.35
Provisiones a Corto Plazo	0.00	6,713,998.98
Otros Pasivos a Corto Plazo	0.00	0.00
<i>Pasivo No Circulante</i>	0.00	0.00
Cuentas por Pagar a Largo Plazo	0.00	0.00
Documentos por Pagar a Largo Plazo	0.00	0.00
Deuda Pública a Largo Plazo	0.00	0.00
Pasivos Diferidos a Largo Plazo	0.00	0.00
Fondos y Bienes de Terceros en Garantía y/o en Administración a Largo Plazo	0.00	0.00
Provisiones a Largo Plazo	0.00	0.00
HACIENDA PÚBLICA/PATRIMONIO	28,267,651.37	0.00
<i>Hacienda Pública/Patrimonio Contribuido</i>	0.00	0.00
Aportaciones	0.00	0.00
Donaciones de Capital	0.00	0.00
Actualización de la Hacienda Pública/Patrimonio	0.00	0.00
<i>Hacienda Pública/Patrimonio Generado</i>	28,267,651.37	0.00
Resultados del Ejercicio (Ahorro/ Desahorro)	28,267,651.37	0.00
Resultados de Ejercicios Anteriores	0.00	0.00
Revalúos	0.00	0.00
Reservas	0.00	0.00
Rectificaciones de Resultados de Ejercicios Anteriores	0.00	0.00
<i>Exceso o Insuficiencia en la Actualización de la Hacienda Pública/Patrimonio</i>	0.00	0.00
Resultado por Posición Monetaria	0.00	0.00
Resultado por Tenencia de Activos no Monetarios	0.00	0.00

Bajo protesta de decir verdad declaramos que los Estados Financieros y sus Notas son razonablemente correctos y responsabilidad del emisor.

MARIO FRANCO BARBA
TESORERO

GUSTAVO QUEZADA ESPARZA
DIRECTOR GENERAL

Estado Analítico de la Deuda y Otros Pasivos

Del 1ero. de Enero al 31 de Diciembre del 2019

Denominación de las Deudas	Moneda de Contratación	Institución o País Acreedor	Saldo inicial del Período	Saldo Final del Período
DEUDA PÚBLICA				
Corto Plazo				
Deuda Interna				
Instituciones de Crédito			0	0
Títulos y Valores			0	0
Arrendamientos Financieros			0	0
Deuda Externa			0	0
Organismos Financieros Internacionales			0	0
Deuda Bilateral			0	0
Títulos y Valores			0	0
Arrendamientos Financieros			0	0
<i>Subtotal Corto Plazo</i>			0	0
Largo Plazo				
Deuda Interna			0	0
Instituciones de Crédito			0	0
Títulos y Valores			0	0
Arrendamientos Financieros			0	0
Deuda Externa			0	0
Organismos Financieros Internacionales			0	0
Deuda Bilateral			0	0
Títulos y Valores			0	0
Arrendamientos Financieros			0	0
<i>Subtotal Largo Plazo</i>			0	0
Otros Pasivos			17,978,563	28,886,859
Total Deuda y Otros Pasivos			17,978,563	28,886,859

Bajo protesta de decir verdad declaramos que los Estados Financieros y sus Notas son razonablemente correctos y responsabilidad del emisor.

MARIO FRANCO BARBA
TESORERO

GUSTAVO QUEZADA ESPARZA
DIRECTOR GENERAL

Estado Analítico del Activo

Del 1ero. de Enero al 31 de Diciembre del 2019

Concepto	Saldo Inicial	Cargos del Período	Abonos del Período	Saldos Final	Variación del Período
ACTIVO	139,309,203	1,010,914,133	971,738,185	178,485,150	39,175,948
<i>Activo Circulante</i>	20,404,730	1,000,450,607	968,195,075	52,660,263	32,255,533
Efectivo y Equivalentes	18,627,588	698,806,202	665,317,801	52,115,988	33,488,400
Derechos a Recibir Efectivo o Equivalentes	164,414	285,012,916	284,985,379	191,951	27,537
Derechos a Recibir Bienes o Servicios	0	0	0	0	0
Inventarios	0	0	0	0	0
Almacenes	1,511,100	16,631,489	17,891,894	250,695	-1,260,405
Estimación por Pérdida o Deterioro de Activos Circulantes	0	0	0	0	0
Otros Activos Circulantes	101,628	0	0	101,628	0
<i>Activo No Circulante</i>	118,904,473	10,463,526	3,543,111	125,824,888	6,920,415
Inversiones Financieras a Largo Plazo	0	0	0	0	0
Derechos a Recibir Efectivo o Equivalentes a Largo Plazo	0	0	0	0	0
Bienes Inmuebles, Infraestructura y Construcciones en Proceso	128,161,122	0	0	128,161,122	0
Bienes Muebles	21,090,868	8,095,043	327,981	28,857,930	7,767,062
Activos Intangibles	475,322	1,847,747	0	2,323,069	1,847,747
Depreciación, Deterioro y Amortización Acumulada de Bienes	-30,824,978	520,736	3,215,130	-33,519,372	2,694,394
Activos Diferidos	2,138	0	0	2,138	0
Estimación por Pérdida o Deterioro de Activos no Circulantes	0	0	0	0	0
Otros Activos no Circulantes	0	0	0	0	0

Bajo protesta de decir verdad declaramos que los Estados Financieros y sus Notas son razonablemente correctos y responsabilidad del emisor.

MARIO FRANCO BARBA
TESORERO

GUSTAVO QUEZADA ESPARZA
DIRECTOR GENERAL



INSTITUTO JALISCIENSE DE CIENCIAS FORENSES

Estado de Actividades

Del 1ero. de Enero al 31 de Diciembre del 2019

Concepto	2019	2018
INGRESOS Y OTROS BENEFICIOS		
Ingresos de la Gestión:		
Impuestos	50,439,107.95	49,231,042.79
Cuotas y Aportaciones de Seguridad Social	0.00	0.00
Contribuciones de Mejoras	0.00	0.00
Derechos	0.00	0.00
Productos de Tipo Corriente ¹	0.00	0.00
Aprovechamientos de Tipo Corriente	2,594,380.73	1,959,325.93
Ingresos por Venta de Bienes y Servicios	0.00	0.00
Ingresos no Comprendidos en las Fracciones de la Ley de Ingresos Causados en Ejercicios Fiscales, Anteriores Pendientes de Liquidación o Pago	47,844,727.22	47,271,716.86
	0.00	0.00
Participaciones, Aportaciones, Transferencias, Asignaciones, Subsidios y Otras Ayudas	232,344,544.75	194,274,749.82
Participaciones y Aportaciones	0.00	0.00
Transferencia, Asignaciones, Subsidios y Otras Ayudas	232,344,544.75	194,274,749.82
Otros Ingresos y Beneficios	0.00	0.00
Ingresos Financieros	0.00	0.00
Incremento por Variación de Inventarios	0.00	0.00
Disminución del Exceso de Estimaciones por Pérdida o Deterioro u Obsolescencia	0.00	0.00
Disminución del Exceso de Provisiones	0.00	0.00
Otros Ingresos y Beneficios Varios	0.00	0.00
Total de Ingresos y Otros Beneficios	282,783,652.70	243,505,792.61
GASTOS Y OTRAS PÉRDIDAS		
Gastos de Funcionamiento	251,813,870.08	228,744,217.01
Servicios Personales	199,027,600.26	183,676,190.85
Materiales y Suministros	19,547,350.34	18,449,201.86
Servicios Generales	33,238,919.48	26,618,824.30
Transferencia, Asignaciones, Subsidios y Otras Ayudas	0.00	0.00
Transferencias Internas y Asignaciones al Sector Público	0.00	0.00
Transferencias al Resto del Sector Público	0.00	0.00
Subsidios y Subvenciones	0.00	0.00
Ayudas Sociales	0.00	0.00
Pensiones y Jubilaciones	0.00	0.00
Transferencias a Fideicomisos, Mandatos y Contratos Análogos	0.00	0.00
Transferencias a la Seguridad Social	0.00	0.00
Donativos	0.00	0.00
Transferencias al Exterior	0.00	0.00
Participaciones y Aportaciones	0.00	0.00
Participaciones	0.00	0.00
Aportaciones	0.00	0.00
Convenios	0.00	0.00
Intereses, Comisiones y Otros Gastos de la Deuda Pública	0.00	0.00
Intereses de la Deuda Pública	0.00	0.00
Comisiones de la Deuda Pública	0.00	0.00
Gastos de la Deuda Pública	0.00	0.00
Costo por Coberturas	0.00	0.00
Apoyos Financieros	0.00	0.00
Otros Gastos y Pérdidas Extraordinarias	2,702,131.25	1,118,812.19
Estimaciones, Depreciaciones, Deterioros, Obsolescencia y Amortizaciones	2,702,131.25	1,118,812.19
Provisiones	0.00	0.00
Disminución de Inventarios	0.00	0.00
Aumento por Insuficiencia de Estimaciones por Pérdida o Deterioro u Obsolescencia	0.00	0.00
Aumento por Insuficiencia de Provisiones	0.00	0.00
Otros Gastos	0.00	0.00
Inversión Pública	0.00	0.00
Inversión Pública No Capitalizable	0.00	0.00
Total de Gastos y Otras Pérdidas	254,516,001.33	229,863,029.20
Resultados del Ejercicio (Ahorro/Desahorro)	28,267,651.37	13,642,763.41

¹No se incluyen: Utilidades e Intereses. Por regla de presentación se revelan como Ingresos Financieros.

Bajo protesta de decir verdad declaramos que los Estados Financieros y sus Notas son razonablemente correctos y responsabilidad del emisor.

MARIO FRANCO BARBA
TESORERO

GUSTAVO QUEZADA ESPARZA
DIRECTOR GENERAL

Concepto	2019	2018
Flujos de Efectivo de las Actividades de Operación		
Origen	282,783,652.70	243,505,792.61
Impuestos	0.00	0.00
Cuotas y Aportaciones de Seguridad Social	0.00	0.00
Contribuciones de mejoras	0.00	0.00
Derechos	0.00	0.00
Productos de Tipo Corriente	2,594,380.73	1,959,325.93
Aprovechamientos de Tipo Corriente	0.00	0.00
Ingresos por Venta de Bienes y Servicios	47,844,727.22	47,271,716.86
Ingresos no Comprendidos en las Fracciones de la Ley de Ingresos Causados en Ejercicios Fiscales Anteriores Pendientes de Liquidación o Pago	0.00	0.00
Participaciones y Aportaciones	0.00	0.00
Transferencias, Asignaciones y Subsidios y Otras Ayudas	232,344,544.75	194,274,749.82
Otros Orígenes de Operación	0.00	0.00
Aplicación	254,516,001.33	229,863,029.20
Servicios Personales	199,027,600.26	183,676,190.85
Materiales y Suministros	19,547,350.34	18,449,201.86
Servicios Generales	33,238,919.48	26,618,824.30
Transferencias Internas y Asignaciones al Sector Público	0.00	0.00
Transferencias al resto del Sector Público	0.00	0.00
Subsidios y Subvenciones	0.00	0.00
Ayudas Sociales	0.00	0.00
Pensiones y Jubilaciones	0.00	0.00
Transferencias a Fideicomisos, Mandatos y Contratos Análogos	0.00	0.00
Transferencias a la Seguridad Social	0.00	0.00
Donativos	0.00	0.00
Transferencias al Exterior	0.00	0.00
Participaciones	0.00	0.00
Aportaciones	0.00	0.00
Convenios	0.00	0.00
Otras Aplicaciones de Operación	2,702,131.25	1,118,812.19
Flujos Netos de Efectivo por Actividades de Operación	28,267,651.37	13,642,763.41
Flujos de Efectivo de las Actividades de Inversión		
Origen	3,954,799.12	2,516,161.98
Bienes Inmuebles, Infraestructura y Construcciones en Proceso	0.00	0.00
Bienes Muebles	0.00	0.00
Otros Orígenes de Inversión	3,954,799.12	2,516,161.98
Aplicación	9,642,346.59	20,637,486.74
Bienes Inmuebles, Infraestructura y Construcciones en Proceso	0.00	7,217,178.10
Bienes Muebles	7,767,061.93	12,981,364.64
Otras Aplicaciones de Inversión	1,875,284.66	438,944.00
Flujos Netos de Efectivo por Actividades de Inversión	-5,687,547.47	-18,121,324.76
Flujo de Efectivo de las Actividades de Financiamiento		
Origen	17,622,318.72	6,278,101.40
Endeudamiento Neto	0.00	0.00
Interno	0.00	0.00
Externo	0.00	0.00
Otros Orígenes de Financiamiento	17,622,318.72	6,278,101.40
Aplicación	6,714,022.33	10,664,163.71
Servicios de la Deuda	0.00	0.00
Interno	0.00	0.00
Externo	0.00	0.00
Otras Aplicaciones de Financiamiento	6,714,022.33	10,664,163.71
Flujos netos de Efectivo por Actividades de Financiamiento	10,908,296.39	-4,386,062.31
Incremento/Disminución Neta en el Efectivo y Equivalentes al Efectivo	33,488,400.29	-8,864,623.66
Efectivo y Equivalentes al Efectivo al Inicio del Ejercicio	18,627,588.09	27,492,211.75
Efectivo y Equivalentes al Efectivo al Final del Ejercicio	52,115,988.38	18,627,588.09

Bajo protesta de decir verdad declaramos que los Estados Financieros y sus Notas son razonablemente correctos y responsabilidad del emisor.

MARIO FRANCO BARBA
TESORERO

GUSTAVO QUEZADA ESPARZA
DIRECTOR GENERAL

Estado de Situación Financiera

Del 1ero. de Enero al 31 de Diciembre del 2019

Concepto	2019	2018	Concepto	2019	2018
ACTIVO			PASIVO		
Activo Circulante			Pasivo Circulante		
Efectivo y Equivalentes	52,115,988.38	18,627,588.09	Cuentas por Pagar a Corto Plazo	23,261,720.01	5,663,516.29
Derechos a Recibir Efectivo o Equivalentes	191,951.42	164,413.97	Documentos por Pagar a Corto Plazo	0.00	0.00
Derechos a Recibir Bienes o Servicios	0.00	0.00	Porción a Corto Plazo de la Deuda Pública a Largo Plazo	0.00	0.00
Inventarios	0.00	0.00	Títulos y Valores a Corto Plazo	0.00	0.00
Almacenes	250,694.77	1,511,100.01	Pasivos Diferidos a Corto Plazo	189,779.00	165,664.00
Estimación por Pérdida o Deterioro de Activos Circulantes	0.00	0.00	Fondos y Bienes de Terceros en Garantía y/o Administración a Corto Plazo	1,565.96	1,589.31
Otros Activos Circulantes	101,628.00	101,628.00	Provisiones a Corto Plazo	5,433,794.23	12,147,793.21
Total de Activos Circulantes	52,660,262.57	20,404,730.07	Otros Pasivos a Corto Plazo	0.00	0.00
Activo No Circulante			Total de Pasivos Circulantes	28,886,859.20	17,978,562.81
Inversiones Financieras a Largo Plazo	0.00	0.00	Pasivo No Circulante		
Derechos a Recibir Efectivo o Equivalentes a Largo Plazo	0.00	0.00	Cuentas por Pagar a Largo Plazo	0.00	0.00
Bienes Inmuebles, Infraestructura y Construcciones en Proceso	128,161,122.05	128,161,122.05	Documentos por Pagar a Largo Plazo	0.00	0.00
Bienes Muebles	28,857,930.41	21,090,868.48	Deuda Pública a Largo Plazo	0.00	0.00
Activos Intangibles	2,323,068.81	475,321.60	Pasivos Diferidos a Largo Plazo	0.00	0.00
Depreciación, Deterioro y Amortización Acumulada de Bienes	-33,519,371.61	-30,824,977.73	Fondos y Bienes de Terceros en Garantía y/o en Administración a Largo Plazo	0.00	0.00
Activos Diferidos	2,138.26	2,138.26	Provisiones a Largo Plazo	0.00	0.00
Estimación por Pérdida o Deterioro de Activos no Circulantes	0.00	0.00	Total de Pasivos No Circulantes	0.00	0.00
Otros Activos no Circulantes	0.00	0.00	Total del Pasivo	28,886,859.20	17,978,562.81
Total de Activos no Circulantes	125,824,887.92	118,904,472.66	HACIENDA PÚBLICA/PATRIMONIO		
Total del Activo	178,485,150.49	139,309,202.73	<i>Hacienda Pública/Patrimonio Contribuido</i>	110,541,505.70	110,541,505.70
			Aportaciones	0.00	0.00
			Donaciones de Capital	6,278,101.40	6,278,101.40
			Actualización de la Hacienda Pública/Patrimonio	104,263,404.30	104,263,404.30
			<i>Hacienda Pública/Patrimonio Generado</i>	39,056,785.59	10,789,134.22
			Resultados del Ejercicio (Ahorro/ Desahorro)	28,267,651.37	13,642,763.41
			Resultados de Ejercicios Anteriores	10,789,134.22	-2,853,629.19
			Revalúos	0.00	0.00
			Reservas	0.00	0.00
			Rectificaciones de Resultados de Ejercicios Anteriores	0.00	0.00
			<i>Exceso o Insuficiencia en la Actualización de la Hacienda Pública/Patrimonio</i>	0.00	0.00
			Resultado por Posición Monetaria	0.00	0.00
			Resultado por Tenencia de Activos no Monetarios	0.00	0.00
			Total Hacienda Pública/Patrimonio	149,598,291.29	121,330,639.92
			Total del Pasivo y Hacienda Pública/Patrimonio	178,485,150.49	139,309,202.73


Bajo protesta de decir verdad declaramos que los Estados Financieros y sus Notas son razonablemente correctos y responsabilidad del emisor.

MARIO FRANCO BARBA
TESORERO

GUSTAVO QUILANDA ESPARZA
DIRECTOR GENERAL

INSTITUTO JALISCIENSE DE CIENCIAS FORENSES
PASIVOS CONTINGENTES A DICIEMBRE 2019

SALDO AL 31 DICIEMBRE 2018	DEVENGADO AL 31 DE DICIEMBRE DE 2019	PENDIENTE DE DEVENGAR
\$12,147,793.21	\$6,713,999.21	\$5,433,794.00



ING. GUSTAVO QUEZADA ESPARZA
DIRECTOR GENERAL DEL IJCF



L.C.P. MARIO FRANCO BARBA
TESORERO DEL IJCF

INSTITUTO JALISCIENSE DE CIENCIAS FORENSES
Relación de Bienes Inmuebles que Componen el Patrimonio
Cuenta Pública
Del 1ero. de Enero al 31 de Diciembre del 2019

Código	Descripción del Bien Inmueble	Valor en libros
	OBRA SEMEFO OFICINAS GRALES	88,851,180
	DELEGACION EL GRULLO	3,778,449
	DELEGACION OCOTLAN	3,281,825
	DELEGACION LAGOS DE MORENO	13,257,977
	DELEGACION ATOTONILCO	3,392,291
	DELEGACION TALPA DE ALLENDE	849,775
	CIHUATLAN	722,506
	DELEGACION TEOCALTICHE	1,785,723
	ARCHIVO OFICINAS GENERALES	247,019
	SEMEFO OFICINAS GENERALES	149,370
	SEMEFO OCOTLAN	848,284
	CASETA SEMEFO OFICINAS GENERALES	173,712
	AREA PUTREFACTOS SEMEFO	567,451
	OBRA PUBLICA ELEVADOR	406,386
581-15	TERRENO TEPATITLAN DE MORELOS	450,000
581-16	TERRENO ZAPOTLAN EL GRANDE	855,668
	OBRA SALA DE DEUDOS	712,427
581-19	TERRENO TONALA	4,140,590
581-20	TERRENO COLOTLAN	199,488
	TIZAPAN	353,645
581-22	TERRENO TEQUILA	765,000
581-23	TERRENO CIHUATLAN	819,379
	REMDELACION OFICIALIA DE PARTES, PSICOLOGIA, CANCELACION, MOD INFORMACION	1,552,978


Bajo protesta de decir verdad declaramos que los Estados Financieros y sus Notas son razonablemente correctos y responsabilidad del emisor.


MARIO FRANCO BARBA
TESORERO


GUSTAVO QUEZADA ESPARZA
DIRECTOR GENERAL

INSTITUTO JALISCIENSE DE CIENCIAS FORENSES
Relación de Bienes Muebles que Componen el Patrimonio
Cuenta Pública
Del 1ero. de Enero al 31 de Diciembre del 2019

Código	Descripción del Bien Mueble	Valor en libros
	POR EL TAMAÑO DEL ARCHIVO SE ENVIA SOLO ELECTRONICO Y POR SEPARADO	



MARIO FRANCO BARBA
TESORERO



GUSTAVO QUEZADA ESPARZA
DIRECTOR GENERAL

INSTITUTO JALISCIENSE DE CIENCIAS FORENSES
Estado de Variación en la Hacienda Pública
Del 1ero de Enero al 31 de Diciembre del 2019

Concepto	Hacienda Pública / Patrimonio Contribuido	Hacienda Pública / Patrimonio Generado de Ejercicios Anteriores	Hacienda Pública / Patrimonio Generado del Ejercicio	Exceso o Insuficiencia en la Actualización de la Hacienda Pública / Patrimonio	Total
Hacienda Pública / Patrimonio Contribuido Neto de 2018	110,541,505	-	-	-	110,541,505
Aportaciones					-
Donaciones de Capital	6,278,101				6,278,101
Actualización de la Hacienda Pública/Patrimonio	104,263,404				104,263,404
Hacienda Pública / Patrimonio Generado Neto de 2018	-	2,853,629	13,642,763	-	10,789,134
Resultados del Ejercicio (Ahorro/Desahorro)			13,642,763		13,642,763
Resultados de Ejercicios Anteriores		2,853,629			2,853,629
Revalúos					
Reservas					
Rectificaciones de Resultados de Ejercicios Anteriores					
Exceso o Insuficiencia en la actualización de la Hacienda Pública/ Patrimonio Neto de 2018					
Resultado por Posición Monetaria					
Resultado por Tenencia de Activos no Monetarios					
Hacienda Pública / Patrimonio Neto Final de 2018	110,541,505	2,853,629	13,642,763	-	121,330,639
Cambios en la Hacienda Pública / Patrimonio Contribuido Neto de 2019	-	-	-	-	-
Aportaciones					
Donaciones de Capital					
Actualización de la Hacienda Pública/Patrimonio					
Variaciones en la Hacienda Pública / Patrimonio Generado Neto de 2019	-	13,642,763.92	14,624,888.37	-	28,267,652.29
Resultados del Ejercicio (Ahorro/Desahorro)			28,267,651.37		28,267,651.37
Resultados de Ejercicios Anteriores		13,642,763.92	- 13,642,763.00		0.92
Revalúos					
Reservas					
Rectificaciones de Resultados de Ejercicios Anteriores					
Cambios en el Exceso o Insuficiencia en la Actualización de la Hacienda Pública / Patrimonio Neto de 2019					
Resultado por Posición Monetaria					
Resultado por Tenencia de Activos no Monetarios					
Hacienda Pública / Patrimonio Neto Final de 2019	110,541,505.00	10,789,134.92	28,267,651.37	-	149,598,291.29

Bajo protesta de decir verdad declaramos que los Estados Financieros y sus Notas son razonablemente correctos y responsabilidad del emisor.


MARIO FRANCO BARBA
TESORERO


GUSTAVO QUEZADA ESPARZA
DIRECTOR GENERAL

NOTAS A LOS ESTADOS FINANCIEROS

a) NOTAS DE DESGLOSE

I) NOTAS AL ESTADO DE SITUACIÓN FINANCIERA

1. Activo Efectivo y Equivalentes.

Se informará acerca de los fondos con afectación específica, el tipo y monto de los mismos; de las inversiones financieras se revelará su tipo y monto, su clasificación en corto y largo plazo separando aquéllas que su vencimiento sea menor a 3 meses.

INSTITUTO JALISCIENSE DE CIENCIAS FORENSES			
FONDO FIJO DE CAJA AL 31 DE DICIEMBRE DE 2019			
No	NOMBRE	IMPORTE	JUSTIFICACION
1	PERSONAL OPERATIVO IJCF	7000	GASTOS MENORES
2	PERSONAL OPERATIVO IJCF	8000	GASTOS MENORES
3	PERSONAL OPERATIVO IJCF	5000	GASTOS MENORES
4	PERSONAL OPERATIVO IJCF	5000	GASTOS MENORES
5	TRINIDAD AGUAYO MORENO	3073	GASTOS MENORES
6	JOANA BERNARDINO AYALA	10000	GASTOS MENORES
7	PERSONAL OPERATIVO IJCF	3000	GASTOS MENORES
8	PERSONAL OPERATIVO IJCF	5000	GASTOS MENORES
9	FRANCISCO JAVIER ORTEGA VAZQUEZ	5000	GASTOS MENORES
10	LUIS ENRIQUE AMAYA GARCIA	3000	GASTOS MENORES
11	PERSONAL OPERATIVO IJCF	15000	GASTOS MENORES
12	PERSONAL OPERATIVO IJCF	13000	GASTOS MENORES
13	PERSONAL OPERATIVO IJCF	7500	GASTOS MENORES
14	SANDRA BALBINA MANZO PORTILLO	10000	GASTOS MENORES
15	LILIANA HEREDIA HUERTA	5000	GASTOS MENORES
16	LILIANA VALENCIA LUPERCIO	2000	GASTOS MENORES
17	YARELLI DENISSE JIMENEZ ALCARAZ	2000	GASTOS MENORES

BANCOS AL 31 DE DICIEMBRE DE 2019				
No	BANCO	No DE CUENTA	IMPORTE	TIPO
1	SANTANDER	66500760063	198,773.04	PROPIA
2	SANTANDER	65507456554	87,182.00	PROPIA
3	BANCOMER-0165803268	165803268	93,325.43	PROPIA
4	BANCO DEL BAJIO		2,500.01	PROPIA
5	Inversiones Temporales		51,625,634.90	PROPIA

Derechos a recibir Efectivo y Equivalentes

2. Por tipo de contribución se informará el monto que se encuentre pendiente de cobro, asimismo se deberán considerar los montos sujetos a algún tipo de juicio con una antigüedad mayor a la señalada y la factibilidad de cobro.

3. Se elaborará, de manera agrupada, los derechos a recibir efectivo y equivalentes, y bienes o servicios a recibir, (excepto cuentas por cobrar de contribuciones o fideicomisos que se encuentran dentro de inversiones financieras, participaciones y aportaciones de capital) en una desagregación por su vencimiento en días a 90, 180, menor o igual a 365 y mayor a 365. Adicionalmente, se informará de las características cualitativas relevantes que le afecten a estas cuentas.

INSTITUTO JALISCIENSE DE CIENCIAS FORENSES			
DERECHOS A RECIBIR EFECTIVO O EQUIVALENTES		31/12/2019	VENCIMIENTO
1	Deudores Diversos por Cobrar a Corto Plazo	191,951.42	MENOR A 90 DIAS

ALMACENES

De la cuenta Almacén se informará acerca del método de valuación, así como la conveniencia de su aplicación. Adicionalmente, se revelará el impacto en la información financiera por cambios en el método.

ALMACENES		31/12/2019	METODO DE VALUACION
1	Almacén de Materiales y Suministros de Consumo	1,408,314.96	PEPS
2	Materiales de administracion, Emision de documentos y articulos	-2,712,872.74	PEPS
3	Alimentos y Utensilios	1.43	PEPS
4	Productos quimicos, Farmaceuticos y de laboratorio	1,319,946.01	PEPS
5	Materiales y articulos de construccion y de reparacion	216,494.99	PEPS
6	Herramientas, Refacciones y Accesorios menores	3,598.29	PEPS
7	Combustibles, Lubricantes y Aditivos	5,192.70	PEPS
8	ALAMCEN DE LABORATORIO QUIMICO	10,019.00	PEPS

NOTA: ESTE METODO ES CONVENIENTE A LA APLICACIÓN POR QUE SALE PRIMERO LOS ARTICULOS ADQUIRIDOS CON MAS ANTIGÜEDAD

OTROS ACTIVOS CIRCULANTES		31/12/2019
Valores en Garantía		101,628.00
1	INFRA SA CV	23,260.00
2	Gas Vallarta SA CV	597.00
3	Comision Federal Electricidad	55,479.00
4	Beatriz Citlali Rodriguez Palome	3,500.00
5	Jorge Eduardo Ledezma Gomez	11,000.00
6	Maria Guadalupe Rodriguez Gaeta	600.00
7	Maria Magdalena Montufar Galindo	7,192.00

Bienes Inmuebles, Infraestructura y Construcciones en Proceso

Terrenos	53,542,422.39
Edificios no Habitacionales	74,618,699.66

Bienes Muebles


Mobiliario y Equipo de Administración	4,009,623.28
Mobiliario y Equipo Educativo y Recreativo	83,551.88
Equipo e Instrumental Médico y de Laboratorio	3,218,109.03
Vehículos y Equipo de Transporte	2,603,680.83
Maquinaria, Otros Equipos y Herramientas	18,942,965.39
Activos Intangibles	
Software	1,584,998.42
Licencias	587,270.39

Depreciación, Deterioro y Amortización Acumulada de Bienes

Depreciación Acumulada de Bienes Inmuebles	25,523,325.49
Depreciación Acumulada de Bienes Muebles	7,759,304.43
Amortización Acumulada de Activos Intangibles	236,741.69

PASIVO

1. Se elaborará una relación de las cuentas y documentos por pagar en una desagregación por su vencimiento en días a 90, 180, menor o igual a 365 y mayor a 365. Asimismo, se informará sobre la factibilidad del pago de dichos pasivos.



2. Se informará de manera agrupada los recursos localizados en Fondos de Bienes de Terceros en Administración y/o en Garantía a corto y largo plazo, así como la naturaleza de dichos recursos y sus características cualitativas significativas que les afecten o pudieran afectarles financieramente.

3. Se informará de las demás cuentas de pasivos monto y características significativas que les impacten o pudieran impactarles financieramente.

Servicios Personales por Pagar a Corto Plazo

SUELDO POR PAGAR	1,173,490.78	menor 90 dias
HUGO JULIO ROJAS DIAZ	5,684.00	
Deducible, Carmen Hernandez Rosas	3,240.00	menor 365 dias
Deducible, Jesus Alejandro Zarate Zuñiga	2,326.96	menor 365 dias
Deducible, Mauro Mendoza Moreno	2,038.40	menor 365 dias
Deducible, Raquel Gonzalez Tinajero	787.64	menor 365 dias
ALEJANDRO RUIZ DIAZ	258.00	menor 365 dias

Proveedores por Pagar a Corto Plazo

JOSE GUADALUPE RENTERIA CAMACHO	1,010.00	menor 90 dias
CRECE INNOVACION TECNOLOGICA SAPI DE CV	1,117.09	menor 90 dias
Vidriera y Reactivos S.A. de C.V.	1,959.24	menor 90 dias
PROESA TECNOGAS, S.A. DE C.V.	2,238.80	menor 90 dias
MANUEL MARQUEZ CAMARENA	2,320.00	menor 90 dias
GAMALIEL GARCIA VILLASEÑOR	3,116.00	menor 90 dias
ISD SOLUCIONES DE TIC, S.A. DE C.V.	3,598.32	menor 90 dias
LUIS MANUEL DE LA CRUZ MALDONADO	4,152.80	menor 90 dias
INFRA, S.A. DE C.V.	4,551.49	menor 90 dias
METAS, S.A. DE C.V.	4,831.40	menor 90 dias
OSCAR RAUL RUBIO RUBIO	6,486.72	menor 90 dias
MARIA TRINIDAD BASTIDA RIZO	6,612.00	menor 90 dias
SERVICIO CARNICERITO S. DE R.L. DE C.V.	9,385.89	menor 90 dias
PROQUICEN, S.A. DE C.V.	9,662.80	menor 90 dias
SERVICIO MAGDALENA, S.A. DE C.V.	9,794.78	menor 90 dias
ENRIQUE BAÑUELOS AVALOS	11,368.00	menor 90 dias
ALMA DELIA GUEVARA MORAN	11,832.00	menor 90 dias
CARLOS NAFARRATE	11,872.64	menor 90 dias
SILVIA MARTINEZ JIMENEZ	12,000.00	menor 90 dias
BRAZALETES GRAHAM GRAPHICS, S.A. DE C.V.	12,015.00	menor 90 dias
DIANA ANGELICA BENCOMO LOMELI	12,400.40	menor 90 dias
GRUPO OCTANO, S.A. DE C.V.	15,840.95	menor 90 dias
PAPEL ORO, S.A. DE C.V.	21,994.64	menor 90 dias
ELEVADORES MULTINACIONALES PERSONALIZADOS, S.A DE C.V.	25,056.00	menor 90 dias
GASOLINERA LUPITA, S.A. DE C.V.	31,669.24	menor 90 dias
LAB TECH INSTRUMENTACION, S.A. DE C.V.	36,768.52	menor 90 dias
SERVICIOS MABEL S.A. DE C.V.	37,185.27	menor 90 dias
JOSUE DAVID GUERRERO ESCAMILLA	38,570.00	menor 90 dias
MARCOS OROZCO HERNANDEZ	41,006.00	menor 90 dias
INTEGRACION DE SERVICIOS DE CCTV ALARMAS Y BLINDADOS	46,167.43	menor 90 dias
ESTILOGRAFOS Y RESTIRADORES, S.A. DE C.V.	50,286.00	menor 90 dias
AXTEL, S.A DE C.V.	68,685.00	menor 90 dias
SERVICIOS INSTITUCIONALES MULTIPLES, S.A. DE C.V.	105,686.19	menor 90 dias
SERVICIOS PRECIADO, S.A. DE C.V.	134,025.26	menor 90 dias
SISTEMAS DE IMPRESION DIGITAL SA DE CV	135,386.27	menor 90 dias

GASOLINERA TAPATIA S.A. DE C.V.	162,932.27	menor 90 dias
LIBRA SISTEMAS S.A. DE C.V.	169,292.98	menor 90 dias
COLOREANDO TU MUNDO, S. DE R.L DE C.V	180,754.00	menor 90 dias
MARÍA DE LOURDES HERNANDEZ VIRGEN	188,249.75	menor 90 dias
NUGA SYS, S.A. DE C.V.	212,613.59	menor 90 dias
COMISION FEDERAL DE ELECTRICIDAD	255,671.00	menor 90 dias
CLIMAS Y MANTENIMIENTOS TECNICOS, S.A. DE C.V.	274,539.52	menor 90 dias
CONSULTORES AVANCE PROFESIONAL SA DE CV	286,792.02	menor 90 dias
LUIS ALBERTO VAZQUEZ GARCIA	306,699.58	menor 90 dias
INSTITUTO CIENTIFICO FORENSE SC	316,000.00	menor 90 dias
TECNOPROGRAMACION HUMANA EN OCCIDENTE S.A. DE C.V.	316,333.36	menor 90 dias
CARLOS BENJAMIN ROJAS ALVAREZ	357,789.24	menor 90 dias
INDUSTRIA JALISCIENSE DE REHABILITACION SOCIAL	397,097.76	menor 90 dias
VESALIUS, S.A. DE C.V.	1,172,304.07	menor 90 dias
LORGEN MEXICO, S.A. DE C.V.	1,197,120.00	menor 90 dias
LOGISTICA Y TECNOLOGIA EN LABORATORIOS, S.A DE C.V.	3,822,747.46	menor 90 dias
AVANTE TECNOLOGIA, S.A. DE C.V.	5,679,448.16	menor 90 dias

Retenciones y Contribuciones por Pagar a Corto Plazo

ISR RETENIDO	-2,884,280.96	menor 90 dias
10% SOBRE ARRENDAMIENTO	-23,493.66	menor 90 dias
10% RET. S/HONORARIOS	-1,886.00	menor 90 dias
SUBSIDIO AL EMPLEO	-1,041.50	menor 90 dias
AJUSTE AL NETO	4.74	menor 90 dias
EXC. INCAP. LEY SERV. PUB ART 44	12273.75	menor 90 dias
CUOTA SINDICAL	-249.52	menor 90 dias
SEDAR	41,541.54	menor 90 dias
ISR ASIMILADO	86,014.70	menor 90 dias
ISR (ANUAL)	43,868.69	menor 90 dias
ISR FINIQUITO	350,933.94	menor 90 dias
ISPT ESTIMULO POR APROB UEECC	460000	menor 90 dias
CUOTAS IMSS	612,149.12	menor 90 dias
ISPT ART 142 (-)	2,329,890.13	menor 90 dias
ISR MENSUAL	-5,694,264.00	menor 90 dias
ISR (SP)	10,054,141.60	menor 90 dias

Otras Cuentas por Pagar a Corto Plazo

FONACOT	0.49	menor 90 dias
MARTHA ALICIA MUÑOZ LARA	595.20	menor 90 dias
DEDUCIBLE, MARIO ENRIQUE MENDOZA HERNANDEZ	1,590.88	menor 90 dias
RET. EMPLEADOS PAGO INFRACCIONES	2,003.50	menor 90 dias
PENSIONES ALIMENTICIAS	19,570.40	menor 90 dias
NEXTEL	27,665.00	menor 90 dias
Sindicato IJCF (Cuotas Sindicales)	29,609.98	menor 90 dias
MET LIFE SEGUROS	40,099.49	menor 90 dias
CTAS. POR COBRAR EMPLEADOS	56,449.23	menor 90 dias
CUOTA SINDICAL PERITOS	280,476.58	menor 90 dias
SINDICATO DE PERITOS Y TRABAJADORES DEL IJCF	-280,227.06	menor 90 dias
AT& T COMUNICACIONES DIGITALES, S. DE R.L. DE C.V.	-124,715.00	menor 90 dias

Adeudos de Ejercicios Fiscales Anteriores	408,400.33	menor 90 días
---	------------	---------------

Ingresos Cobrados por Adelantado a Corto Plazo

Pruebas de Paternidad Sistema DIF de Jalisco	165,664.00	menor 365 días
CUENTA PENDIENTE PROCEDIMIENTO ADMINISTRATIVO	24,115.00	menor 365 días

Fondos y Bienes de Terceros en Garantía y/o Administración a Corto Plazo

ABONO HIP PENS	11.20	menor 90 días
FONDO PENS SDO	1,554.07	menor 90 días
PREST CORTO PLAZO	0.69	menor 90 días

Provisiones a Corto Plazo

PASIVO VALUACION ACTUARIAL	5,433,794.23	menor 365 días
----------------------------	--------------	----------------

HACIENDA PUBLICA/ PATRIMONIO

HACIENDA PUBLICA/PATRIMONIO CONTRIBUIDO	110,541,505.70
Donaciones Bienes Inmuebles	6,278,101.40
actualizacion patrimonio	104,263,404.30
HACIENDA PUBLICA /PATRIMONIO GENERADO	10,789,134.22
RESULTADOS DE EJERCICIOS ANTERIORES	-5,335,766.20
Resultados de ejercicios anteriores (2016)	4,557,826.79
Resultados de ejercicios anteriores (2017)	-2,075,689.78
Resultado de ejercicios anteriores (2018)	13,642,763.41

II) NOTAS AL ESTADO DE ACTIVIDADES

Ingresos de Gestión

1. De los rubros de impuestos, contribuciones de mejoras, derechos, productos,
2. Se informará, de manera agrupada, el tipo, monto y naturaleza de la cuenta de otros ingresos,

Ingresos	31/12/2019
Productos Financieros	2,594,380.73
CERTIFICACION CONSTANCIAS DE NO ANTECEDENTES PENALES	189,582.00
EXPEDICION CONSTANCIAS DE NO ANTECEDENTES PENALES	46,496,495.00
INGRESOS T.C. O I	87,238.22
PRUEBAS DE PATERNIDAD	290,506.00
ALCOHOLEMIA	606.00
DETERMINACION GRUPO SANGUINEO	60.00
PRUEBA DE EMBARAZO	961.00
EXAMEN PRESUNTIVO DE IDENTIFICACION DE METABOLITOS DE DROGAS DE ABUS	6,720.00
EXAMEN CONFIRMATORIO DE IDENTIFICACION DE METABOLITOS DE DROGAS DE A	5,430.00
IDENTIFICACION DE SEMEN	1,932.00

EXAMEN POLIGRAFICO	0.00
ESTUDIOS DE RESISTENCIA BALISTICA	99,094.00
TOMA DE HUELLAS EN FORMATO DECACTILAR RODADAS O PLANAS	101,446.00
DIPLOMADOS	367,950.00
ESPECIALIDAD EN DICTAMINACION PERICIAL	196,707.00
PARTICIPACIONES, APORTACIONES, TRANSFERENCIAS, ASIGNACIONES, SUBSIDIO.	
RECURSOS ESTATALES	232,344,544.75

GASTOS Y OTRAS PERDIDAS

GASTOS DE FUNCIONAMIENTO	31/12/2019
Servicios Personales	199,027,600.26
Materiales y Suministros	19,547,350.34
Servicios Generales	33,238,919.48
Estimaciones, Depreciaciones, Deterioros, Obsolescencia y Amortizaciones	
Depreciación de Bienes Inmuebles	
Depreciación de Bienes Muebles	2,702,131.25

III) NOTAS AL ESTADO DE VARIACIÓN EN LA HACIENDA PÚBLICA

1. Se informará, de manera agrupada, acerca de las modificaciones al patrimonio contribuido por
2. Se informará, de manera agrupada, acerca del monto y procedencia de los recursos que modifican al patrimonio generado.

HACIENDA PUBLICA/PATRIMONIO CONTRIBUIDO	Res Ej Anteriore:	10,789,134.92
HACIENDA PUBLICA /PATRIMONIO GENERADO	Res del Ejercicio	28,267,651.37

IV) NOTAS AL ESTADO DE FLUJOS DE EFECTIVO

Efectivo y equivalentes

1. El análisis de los saldos inicial y final que figuran en la última parte del Estado de Flujo de

	2019	2018
Fondo fijo de caja	108,573.00	86,492.00
Bancos Tesorería	532,580.00	-127,346.16
Inversiones	51,625,634.90	18,668,442.25

2. Detallar las adquisiciones de bienes muebles e inmuebles con su monto global y qué porcentaje de estas adquisiciones fueron realizadas mediante subsidios de capital del sector central.

Edificios	0.00
Bienes Muebles	6,531,105.43



V) CONCILIACIÓN ENTRE LOS INGRESOS PRESUPUESTARIOS Y CONTABLES, ASÍ COMO ENTRE LOS EGRESOS PRESUPUESTARIOS Y LOS GASTOS CONTABLES

La conciliación se presentará atendiendo a lo dispuesto por la Acuerdo por el que se emite el formato de conciliación entre los ingresos presupuestarios y contables, así como entre los egresos presupuestarios y los gastos contables.

NOTAS DE GESTIÓN ADMINISTRATIVA

N O T A 01 ANTECEDENTES Y OBJETO SOCIAL


El 8 de junio de 1998 fue creado el Instituto Jalisciense de Ciencias Forenses, mediante un decreto del Congreso del Estado y colocó a Jalisco a la vanguardia en la innovación de modelo jurídico al otorgar a los peritos forenses la autonomía técnica de las autoridades que procuran e imparten justicia.

Desde entonces el Instituto se ha mantenido al frente en la carrera de aportar metodología y tecnología al combate frontal contra la delincuencia, al utilizar las herramientas más modernas por peritos capacitados y actualizados continuamente en sus disciplinas.

Hoy el Instituto es un organismo con reconocimiento en el país y en el mundo, gracias al profesionalismo de sus peritos, quienes han participado en congresos, programas e investigaciones internacionales en Europa y América.

Para los miembros del Instituto está claro que la ciencia es la luz de la justicia y que esto se logra a través de la aplicación de la metodología científica, mediante el estudio de los indicios localizados en el lugar de los hechos, que son reflejados en los dictámenes que se rinden a las diversas autoridades.

Un pelo, una mancha de sangre, restos de saliva, jirones de piel, trozos de huellas digitales, esquirlas y proyectiles de armas de fuego, así como todo lo que pueda considerarse indicio, nos dará la suficiente información para que el agente del Ministerio Público lleve ante un juez a los responsables de los delitos.



En Jalisco el ánimo y el compromiso de los peritos forenses es el mismo del Gobierno del Estado, el de mantener permanente los objetivos del programa combate frontal contra la delincuencia, del Plan Estatal de Desarrollo 2007– 2013.

Marco Normativo:

Se rige por:

La ley Orgánica del Instituto Jalisciense de Ciencias Forenses (LOIJCF)
Reglamento Interior del Instituto Jalisciense de Ciencias Forenses (RIIJCF)
Naturaleza Jurídica:

Es un organismo público descentralizado del Poder Ejecutivo del Gobierno del Estado de Jalisco

N O T A 0 2 BASES DE PREPARACIÓN DE ESTADOS FINANCIEROS

las Normas de Información Financiera aplicables en México (NIF), y lo dispuesto en la Ley General de Contabilidad Gubernamental.

La Ley General de Contabilidad Gubernamental se publicó el 31 de diciembre de 2008 en el Diario Oficial de la Federación, la cual es de orden público y tiene como objeto establecer los criterios generales que regirán la Contabilidad Gubernamental y la emisión de información financiera de los entes públicos, con el fin de lograr su adecuada armonización.

La Ley General de Contabilidad Gubernamental es de observancia obligatoria para los poderes Ejecutivo, Legislativo y Judicial de la Federación, los Estados y el Distrito Federal; los Ayuntamientos de los Municipios; los Órganos Político-Administrativos de las demarcaciones territoriales del Distrito Federal; la entidades de la Administración Pública Paraestatal, ya sean Federales, Estatales o Municipales y los Órganos Autónomos Federales y Estatales.

De acuerdo a la Ley General de Contabilidad Gubernamental el 1° de enero de 2012 entró en vigencia casi la totalidad de las obligaciones en cuanto a registro y presentación de la información contable.



ING. GUSTAVO QUEZADA
ESPARZA
DIRECTOR GENERAL DEL IJCF



L.C.P. MARIO FRANCO BARBA
TESORERO DEL IJCF