



# Jalisco

GOBIERNO DEL ESTADO  
PODER EJECUTIVO

SECRETARÍA GENERAL  
DE GOBIERNO

DIRECCIÓN DE PUBLICACIONES

GOBERNADOR CONSTITUCIONAL  
DEL ESTADO DE JALISCO  
**ENRIQUE ALFARO RAMÍREZ**

SECRETARIO GENERAL DE GOBIERNO  
**JUAN ENRIQUE IBARRA PEDROZA**

DIRECTOR DE PUBLICACIONES  
Y DEL PERIÓDICO OFICIAL  
**DIEGO ALEXANDERSON LÓPEZ**

Registrado desde el  
3 de septiembre de 1921.  
Trisemanal:  
martes, jueves y sábados.  
Franqueo pagado.  
Publicación periódica.  
Permiso número: 0080921.  
Características: 117252816.  
Autorizado por SEPOMEX.

[periodicooficial.jalisco.gob.mx](http://periodicooficial.jalisco.gob.mx)



# EL ESTADO DE JALISCO

## PERIÓDICO OFICIAL

VOLUMEN  
IV

# 33

SECCIÓN  
V

MARTES 25 DE DICIEMBRE DE 2018

GUADALAJARA, JALISCO  
TOMO CCCXCIII



# EL ESTADO DE JALISCO

PERIÓDICO OFICIAL

GOBERNADOR CONSTITUCIONAL  
DEL ESTADO DE JALISCO  
**ENRIQUE ALFARO RAMÍREZ**

SECRETARIO GENERAL DE GOBIERNO  
**JUAN ENRIQUE IBARRA PEDROZA**

DIRECTOR DE PUBLICACIONES  
Y DEL PERIÓDICO OFICIAL  
**DIEGO ALEXANDERSON LÓPEZ**

Registrado desde el  
3 de septiembre de 1921.  
Trisemanal:  
martes, jueves y sábados.  
Franqueo pagado.  
Publicación periódica.  
Permiso número: 0080921.  
Características: 117252816.  
Autorizado por SEPOMEX.


[periodicooficial.jalisco.gob.mx](http://periodicooficial.jalisco.gob.mx)



**Jalisco**  
GOBIERNO DEL ESTADO

# **Presupuesto de Egresos 2019**

## **Volumen IV**



**GOBIERNO DEL ESTADO DE JALISCO**  
**PRESUPUESTO DE EGRESOS PARA EL EJERCICIO FISCAL 2019**

**Ficha Técnica de Indicador**

**Sistema de Evaluación del Desempeño (SED)**

Gobierno del Estado de Jalisco

**Datos del Programa**

**Operación de los servicios educativos del Instituto Estatal para la Educación de Jóvenes y Adultos**

Eje: Educación de calidad

Tema: Sistema educativo

**¿Quién gasta?**

04	Unidad Presupuestal	014	Unidad Responsable	00155	Unidad Ejecutora del Gasto
Secretaría de Educación		Instituto Estatal para la Educación de Jóvenes y Adultos (INEEJAD)		Instituto Estatal para la Educación de Jóvenes y Adultos (INEEJAD)	

**¿Para qué se gasta?**

Finalidad	Función	Subfunción
Desarrollo Social	Educación	Educación para Adultos

**Presupuesto asignado al Programa Presupuestario**

Monto

**Objetivos**

Nivel	Clave Componente	Resumen Narrativo
Fin		Contribuir a asegurar mayor cobertura, inclusión y equidad educativa entre todos los grupos de la población para la construcción de una sociedad más justa mediante la prestación de servicios educativos, a población de 15 años o más, destinados a reducir el rezago educativo.

**Datos del Indicador**

<b>Denominación</b>	<b>Método de cálculo</b>
Tasa de variación de la población de 15 años o más en situación de rezago educativo	$(\text{Población de 15 años o más en situación de rezago educativo en el año } t \text{ (Realizado)} / \text{Población de 15 años o más en situación de rezago educativo en el año } t \text{ (Programado)}) * 100$

**Descripción del Indicador**

Este indicador mide el cambio de la población de 15 años o más que no sabe leer ni escribir o que no ha cursado o concluido la educación primaria o educación secundaria, respecto al año anterior.

<b>Tipo de Indicador</b>	<input type="text" value="Estratégico"/>	<b>Dimensión del Indicador</b>	<input type="text" value="Eficacia"/>	<b>Año de Medición del Resultado</b>	<input type="text" value="2019"/>
<b>Cobertura</b>	<input type="text" value="Estatal"/>	<b>Frecuencia de Medición</b>	<input type="text" value="Anual"/>		

**Desagregado meta valor por género**

<b>Parámetros de semaforización</b>						<b>Meta Institucional</b>	<b>Meta Valor</b>	<b>Unidad de medida (meta valor)</b>	<b>Hombre</b>	<b>Mujer</b>
<input type="text" value="130"/>	<input type="text" value="80.00"/>	<input type="text" value="79.99"/>	<input type="text" value="60.00"/>	<input type="text" value="59.99"/>	<input type="text" value="0"/>	<input type="text" value="100%"/>	<input type="text" value="0"/>	<input type="text" value="Persona"/>	<input type="text" value="No disponible"/>	<input type="text" value="No disponible"/>
						<b>Sentido del Indicador</b>	<b>Línea Base (meta valor)</b>	<b>Año (Línea base)</b>		
						<input type="text" value="Descendente"/>	<input type="text" value="No disponible"/>	<input type="text" value="No disponible"/>		

**Variables del Indicador**

<b>Nombre de la Variable</b>	<b>Unidad de medida</b>	<b>Tipo de Acumulación</b>
Población de 15 años o más en situación de rezago educativo en el año t (realizado)	<input type="text" value="Persona"/>	<input type="text" value="Promedio"/>
Población de 15 años o más en situación de rezago educativo en el año t (programado)	<input type="text" value="Persona"/>	<input type="text" value="Promedio"/>

**Fuente de Información**

Estimación de la población de 15 años y más en Rezago Educativo en el Estado de Jalisco, Instituto Nacional para la Educación de los Adultos, Dirección de Prospectiva y Evaluación.

**Medios de verificación**

Población de 15 años y más en situación de rezago educativo, Instituto Nacional para la Educación de los Adultos, <http://www.gob.mx/inea/documentos/rezago-educativo-jalisco>, Realizado por la Dirección de Prospectiva y Evaluación

**Supuestos**

Existe transmisión intergeneracional del rezago educativo, la demanda y se cuenta con recursos presupuestales, para operar los servicios educativos y ampliación de instalaciones ya existentes.

**Observaciones**

**Id\_mir**

- 1 El presente documento despliega la información perteneciente a los indicadores estratégicos y gestión de aquellos programas presupuestarios que proveen de bienes y servicios que generan valor público a la ciudadanía jalisciense
- 2 Se muestra el número del Componente relacionado con el indicador.

**GOBIERNO DEL ESTADO DE JALISCO**  
**PRESUPUESTO DE EGRESOS PARA EL EJERCICIO FISCAL 2019**  
**Ficha Técnica de Indicador**

**Sistema de Evaluación del Desempeño (SED)**

Gobierno del Estado de Jalisco

**Datos del Programa**

**Operación de los servicios educativos del Instituto Estatal para la Educación de Jóvenes y Adultos**

Eje: Educación de calidad

Tema: Sistema educativo

**¿Quién gasta?**

04 Unidad Presupuestal	014 Unidad Responsable	00155 Unidad Ejecutora del Gasto
Secretaría de Educación	Instituto Estatal para la Educación de Jóvenes y Adultos (INEEJAD)	Instituto Estatal para la Educación de Jóvenes y Adultos (INEEJAD)

**¿Para qué se gasta?**

Finalidad	Función	Subfunción
Desarrollo Social	Educación	Educación para Adultos

**Presupuesto asignado al Programa Presupuestario**

Monto \$156,037,967.00

**Objetivos**

Nivel	Clave Componente	Resumen Narrativo
Propósito		Personas de 15 años o más en condición de analfabetismo, sin primaria y sin secundaria concluida, superan esta condición.


**Datos del Indicador**

Denominación	Método de cálculo
Porcentaje de personas de 15 años o más que concluyen alfabetización, primaria y secundaria.	$(\text{Número total de personas que concluyen alfabetización, primaria y secundaria en el año t (Realizado)} / \text{Número total de personas que concluyen alfabetización, primaria y secundaria en el año t (Programado)}) * 100$

**Descripción del Indicador**

Este indicador mide la relación de personas que concluyen alfabetización, primaria y secundaria con respecto a las personas atendidas en el programa

<b>Tipo de Indicador</b>	Estratégico	<b>Dimensión del Indicador</b>	Eficacia	<b>Año de Medición del Resultado</b>	2019
<b>Cobertura</b>	Estatal	<b>Frecuencia de Medición</b>	Anual		

Parámetros de semaforización	Meta Institucional	Meta Valor	Unidad de medida (meta valor)	Desagregado meta valor por género	
				Hombre	Mujer
0 59.99 60.00 79.99 80.00 130	100%	39,229	Persona	No disponible	No disponible
	<b>Sentido del Indicador</b>	<b>Línea Base (meta valor)</b>	<b>Año (Línea base)</b>		
	Ascendente	No disponible	No disponible		

**Variables del Indicador**

Nombre de la Variable	Unidad de medida	Tipo de Acumulación
Número total de personas que concluyen alfabetización, primaria y secundaria en el año t (realizado)	Persona	Promedio
Número total de personas que concluyen alfabetización, primaria y secundaria en el año t (programado)	Persona	Promedio

<b>Fuente de Información</b>	Sistema Automatizado de Seguimiento y Acreditación, Instituto estatal para la Educación de Jóvenes y Adultos, Dirección de Acreditación y Sistemas.
<b>Medios de verificación</b>	Instituto Nacional para la Educación de los Adultos en Números, <a href="http://www.inea.gov.mx/ineanum">http://www.inea.gov.mx/ineanum</a> , realizado por la Dirección de Acreditación y Sistemas
<b>Supuestos</b>	El porcentaje de la población de 15 años que se incorpora anualmente al rezago educativo no se incrementa más allá del promedio de los últimos cinco años.
<b>Observaciones</b>	
<b>Id_mir</b>	18667

- 1 El presente documento despliega la información perteneciente a los indicadores estratégicos y gestión de aquellos programas presupuestarios que proveen de bienes y servicios que generan valor público a la ciudadanía jalisciense
- 2 Se muestra el número del Componente relacionado con el indicador.

**GOBIERNO DEL ESTADO DE JALISCO**  
**PRESUPUESTO DE EGRESOS PARA EL EJERCICIO FISCAL 2019**

**Ficha Técnica de Indicador**

**Sistema de Evaluación del Desempeño (SED)**

Gobierno del Estado de Jalisco

**Datos del Programa**

**Operación de los servicios educativos del Instituto Estatal para la Educación de Jóvenes y Adultos**

Eje: Educación de calidad

Tema: Sistema educativo

**¿Quién gasta?**

04 Unidad Presupuestal	014 Unidad Responsable	00155 Unidad Ejecutora del Gasto
Secretaría de Educación	Instituto Estatal para la Educación de Jóvenes y Adultos (INEEJAD)	Instituto Estatal para la Educación de Jóvenes y Adultos (INEEJAD)

**¿Para qué se gasta?**

Finalidad	Función	Subfunción
Desarrollo Social	Educación	Educación para Adultos

**Presupuesto asignado al Programa Presupuestario**

Monto \$156,037,967.00

**Objetivos**

Nivel	Clave Componente	Resumen Narrativo
Componente	01	Alfabetización concluida de jóvenes y adultos.

**Datos del Indicador**

Denominación	Método de cálculo
Porcentaje de personas que concluyen alfabetización con respecto a las atendidas en este nivel.	(Número de personas que concluyen la alfabetización en el año t (Realizado) / Número de personas que concluyen la alfabetización en el año t (Programado))*100

**Descripción del Indicador**

Este indicador mide la relación de personas que concluyen alfabetización, respecto del total de las personas que fueron atendidas por el programa en este nivel

<b>Tipo de Indicador</b>	Gestión	<b>Dimensión del Indicador</b>	Eficacia	<b>Año de Medición del Resultado</b>	2019
<b>Cobertura</b>	Estatal	<b>Frecuencia de Medición</b>	Anual		

**Desagregado meta valor por género**

Parámetros de semaforización	Meta Institucional	Meta Valor	Unidad de medida (meta valor)	Hombre	Mujer
	0 59.99 60.00 79.99 80.00 130	100%	4,362	Persona	No disponible
	<b>Sentido del Indicador</b>	<b>Línea Base (meta valor)</b>	<b>Año (Línea base)</b>		
	Ascendente	No disponible	No disponible		

**Variables del Indicador**

Nombre de la Variable	Unidad de medida	Tipo de Acumulación
Número de personas que concluyen la alfabetización en el año t (realizado)	Persona	Promedio
Número de personas que concluyen la alfabetización en el año t (programado)	Persona	Promedio

**Fuente de Información**

Sistema Automatizado de Seguimiento y Acreditación, Instituto Estatal para la Educación de Jóvenes y Adultos, Dirección de Acreditación y Sistemas.

**Medios de verificación**

Instituto Nacional para la Educación de los Adultos en Números, <http://www.inea.gob.mx/ineanum>, Realizado por la Dirección de Acreditación y Sistemas

**Supuestos**

Las personas tienen disponibilidad para aprender a leer y escribir.

**Observaciones**

**Id\_mir** 18672

- 1 El presente documento despliega la información perteneciente a los indicadores estratégicos y gestión de aquellos programas presupuestarios que proveen de bienes y servicios que generan valor público a la ciudadanía jalisciense
- 2 Se muestra el número del Componente relacionado con el indicador.

**GOBIERNO DEL ESTADO DE JALISCO**  
**PRESUPUESTO DE EGRESOS PARA EL EJERCICIO FISCAL 2019**  
**Ficha Técnica de Indicador**

**Sistema de Evaluación del Desempeño (SED)**

Gobierno del Estado de Jalisco

**Datos del Programa**

**Operación de los servicios educativos del Instituto Estatal para la Educación de Jóvenes y Adultos**

Eje: Educación de calidad

Tema: Sistema educativo

**¿Quién gasta?**

04 Unidad Presupuestal	014 Unidad Responsable	00155 Unidad Ejecutora del Gasto
Secretaría de Educación	Instituto Estatal para la Educación de Jóvenes y Adultos (INEEJAD)	Instituto Estatal para la Educación de Jóvenes y Adultos (INEEJAD)

**¿Para qué se gasta?**

Finalidad	Función	Subfunción
Desarrollo Social	Educación	Educación para Adultos

**Presupuesto asignado al Programa Presupuestario**

Monto \$156,037,967.00

**Objetivos**

Nivel	Clave Componente	Resumen Narrativo
Componente	D2	Jóvenes y adultos con Nivel Primaria concluido.

**Datos del Indicador**


Denominación	Método de cálculo
Porcentaje de personas que concluyen primaria con respecto a las atendidas en este nivel	$(\text{Número de personas que concluyen la primaria en el año } t \text{ (Realizado)} / \text{Número de personas que concluyen la primaria en el año } t \text{ (Programado)}) * 100$

**Descripción del Indicador**

Este indicador mide la relación de personas que concluyen la primaria respecto del total de las personas que fueron atendidas por el programa en este nivel

<b>Tipo de Indicador</b>	Gestión	<b>Dimensión del Indicador</b>	Eficacia	<b>Año de Medición del Resultado</b>	2019
<b>Cobertura</b>	Estatal	<b>Frecuencia de Medición</b>	Anual		

**Desagregado meta valor por género**

Parámetros de semaforización					Meta Institucional	Meta Valor	Unidad de medida (meta valor)	Hombre	Mujer
0	59.99	60.00	79.99	80.00	100%	10,138	Persona	No disponible	No disponible
					<b>Sentido del Indicador</b>	<b>Línea Base (meta valor)</b>	<b>Año (Línea base)</b>		
					Ascendente	10,988	2013		

**Variables del Indicador**

Nombre de la Variable	Unidad de medida	Tipo de Acumulación
Número de personas que concluyen la primaria en el año t (realizado)	Persona	Promedio
Número de personas que concluyen la primaria en el año t (programado)	Persona	Promedio

**Fuente de Información**

Sistema Automatizado de Seguimiento y Acreditación, Instituto Estatal para la Educación de Jóvenes y Adultos, Dirección de Acreditación y Sistemas.

**Medios de verificación**

Instituto Nacional para la Educación de los Adultos en Números, <http://www.inea.gob.mx/ineanum>, Realizado por la Dirección de Acreditación y Sistemas

**Supuestos**

Los usuarios se benefician de los diferentes servicios educativos ofrecidos por el INEEJAD.

**Observaciones**

**Id\_mir** 18674

- 1 El presente documento despliega la información perteneciente a los indicadores estratégicos y gestión de aquellos programas presupuestarios que proveen de bienes y servicios que generan valor público a la ciudadanía jalisciense
- 2 Se muestra el número del Componente relacionado con el indicador.



**GOBIERNO DEL ESTADO DE JALISCO**  
**PRESUPUESTO DE EGRESOS PARA EL EJERCICIO FISCAL 2019**  
**Ficha Técnica de Indicador**

**Sistema de Evaluación del Desempeño (SED)**

Gobierno del Estado de Jalisco

**Datos del Programa**

**Operación de los servicios educativos del Instituto Estatal para la Educación de Jóvenes y Adultos**

Eje: Educación de calidad

Tema: Sistema educativo

**¿Quién gasta?**

04	Unidad Presupuestal	014	Unidad Responsable	00155	Unidad Ejecutora del Gasto
Secretaría de Educación		Instituto Estatal para la Educación de Jóvenes y Adultos (INEEJAD)		Instituto Estatal para la Educación de Jóvenes y Adultos (INEEJAD)	

**¿Para qué se gasta?**

Finalidad	Función	Subfunción
Desarrollo Social	Educación	Educación para Adultos

**Presupuesto asignado al Programa Presupuestario**

Monto \$156,037,967.00

**Objetivos**

Nivel	Clave Componente	Resumen Narrativo
Componente	D3	Jóvenes y adultos con Nivel Secundaria concluido.

**Datos del Indicador**

<b>Denominación</b> Porcentaje de personas que concluyen secundaria con respecto a las atendidas en este nivel	<b>Método de cálculo</b> (Número de personas que concluyen la secundaria en el año t (Realizado) / Número de personas que concluyen la secundaria en el año t (Programado))*100
-------------------------------------------------------------------------------------------------------------------	------------------------------------------------------------------------------------------------------------------------------------------------------------------------------------

**Descripción del Indicador**  
Este indicador mide la relación de personas que concluyen la secundaria, respecto del total de las personas que fueron atendidas por el programa en este nivel

<b>Tipo de Indicador</b>	Gestión	<b>Dimensión del Indicador</b>	Eficacia	<b>Año de Medición del Resultado</b>	2019
<b>Cobertura</b>	Estatal	<b>Frecuencia de Medición</b>	Anual		

<b>Desagregado meta valor por género</b>						
<b>Parámetros de semaforización</b>		<b>Meta Institucional</b>	<b>Meta Valor</b>	<b>Unidad de medida (meta valor)</b>	<b>Hombre</b>	<b>Mujer</b>
0	59.99	100%	24,729	Persona	No disponible	No disponible
60.00	79.99	<b>Sentido del Indicador</b>	<b>Línea Base (meta valor)</b>	<b>Año (Línea base)</b>		
80.00	130	Ascendente	No disponible	No disponible		

**Variables del Indicador**

<b>Nombre de la Variable</b>	<b>Unidad de medida</b>	<b>Tipo de Acumulación</b>
Número de personas que concluyen la secundaria en el año t (realizado)	Persona	Promedio
Número de personas que concluyen la secundaria en el año t (programado)	Persona	Promedio

**Fuente de Información** Sistema Automatizado de Seguimiento y Acreditación, Instituto Estatal para la Educación de Jóvenes y Adultos, Dirección de Acreditación y Sistemas.  
**Medios de verificación** Instituto Nacional para la Educación de los Adultos en Números, <http://www.inea.gob.mx/ineanum>, Realizado por la Dirección de Acreditación y Sistemas.

**Supuestos** Los usuarios se benefician de los diferentes servicios educativos ofrecidos por el INEEJAD

**Observaciones**

**Id\_mir** 18678

- 1 El presente documento despliega la información perteneciente a los indicadores estratégicos y gestión de aquellos programas presupuestarios que proveen de bienes y servicios que generan valor público a la ciudadanía jalisciense
- 2 Se muestra el número del Componente relacionado con el indicador.

**GOBIERNO DEL ESTADO DE JALISCO**  
**PRESUPUESTO DE EGRESOS PARA EL EJERCICIO FISCAL 2019**  
**Ficha Técnica de Indicador**

**Sistema de Evaluación del Desempeño (SED)**

Gobierno del Estado de Jalisco

**Datos del Programa**

**Apoyos educativos para grupos vulnerables y la formación integral**

Eje: Educación de calidad

Tema: Sistema educativo

**¿Quién gasta?**

<b>04</b>	<b>Unidad Presupuestal</b>	<b>000</b>	<b>Unidad Responsable</b>	<b>00519</b>	<b>Unidad Ejecutora del Gasto</b>
	Secretaría de Educación		Secretaría de Educación		Dirección General de Formación Continua

**¿Para qué se gasta?**

<b>Finalidad</b>	<b>Función</b>	<b>Subfunción</b>
Desarrollo Social	Educación	Educación Básica

**Presupuesto asignado al Programa Presupuestario**

Monto

**Objetivos**

<b>Nivel</b>	<b>Clave Componente</b>	<b>Resumen Narrativo</b>
Fin		Contribuir a incrementar el acceso, la equidad y la calidad de la educación a través de servicios educativos para la población vulnerable y la formación integral

**Datos del Indicador**

<b>Denominación</b>	<b>Método de cálculo</b>
Total de servicios educativos para población vulnerable y la formación integral operando.	$(\text{Total de servicios educativos para población vulnerable y la formación integral operando (Realizado)} / \text{Total de servicios educativos para población vulnerable y la formación integral operando (Programado)}) * 100$

**Descripción del Indicador**

Se refiere a los servicios educativos para población vulnerable y la formación integral ofertados por la Secretaría de Educación

<b>Tipo de Indicador</b>	Estratégico	<b>Dimensión del Indicador</b>	Eficacia	<b>Año de Medición del Resultado</b>	2019
<b>Cobertura</b>	Estatal	<b>Frecuencia de Medición</b>	Anual		

		<b>Desagregado meta valor por género</b>	
		<b>Hombre</b>	<b>Mujer</b>
		No disponible	No disponible
<b>Parámetros de semaforización</b>		<b>Meta Institucional</b>	<b>Meta Valor</b>
0	55.00	100%	5
55.01	85.00	<b>Sentido del Indicador</b>	<b>Línea Base (meta valor)</b>
85.01	130	Ascendente	5
		<b>Año (Línea base)</b>	2018

**Variables del Indicador**

<b>Nombre de la Variable</b>	<b>Unidad de medida</b>	<b>Tipo de Acumulación</b>
Total de servicios educativos para población vulnerable y la formación integral operando (realizado)	Servicio	Suma
Total de servicios educativos para población vulnerable y la formación integral operando (programado)	Servicio	Suma

**Fuente de Información** Informes técnicos por dirección, estadísticas educativas generadas por la Dirección de Estadística y Sistemas de Información, bitácoras de reunión de trabajo por dirección, agenda institucional por dirección pertenecientes a la Dirección General de Equidad y Formación Inicial

**Medios de verificación** Estadísticas del formato 911, estadísticas de alumnos 2017-2018, Dirección General para la Equidad y la Formación Integral. Dirección General de Planeación y Estadística Educativa

**Supuestos** Existe la debida coordinación con las autoridades locales para la atención de los grupos vulnerables. Las líneas de política pública en materia de equidad son garantizadas de manera efectiva por el Gobierno Federal

**Observaciones**

**Id\_mir**

- 1 El presente documento despliega la información perteneciente a los indicadores estratégicos y gestión de aquellos programas presupuestarios que proveen de bienes y servicios que generan valor público a la ciudadanía jalisciense
- 2 Se muestra el número del Componente relacionado con el indicador.