

GOBIERNO DEL ESTADO DE JALISCO
PRESUPUESTO DE EGRESOS PARA EL EJERCICIO FISCAL 2018

Ficha Técnica de Indicador

Sistema de Evaluación del Desempeño (SED)

Gobierno del Estado de Jalisco

Seguimiento de Indicadores

Secretaría de Planeación,
Administración y Finanzas

Datos del Programa ¹

Operación de los servicios educativos del Instituto Estatal para la Educación de Jóvenes y Adultos

Eje: Educación de calidad

Tema Central: Sistema educativo

¿Quién gasta?

04	Unidad Presupuestal	014	Unidad Responsable	00155	Unidad Ejecutora del Gasto
Secretaría de Educación		Instituto Estatal para la Educación de Jóvenes y Adultos (INEEJAD)		Instituto Estatal para la Educación de Jóvenes y Adultos (INEEJAD)	

¿Para qué se gasta?

Finalidad	Función	Subfunción
Desarrollo Social	Educación	Educación para Adultos

Objetivos

Nivel	Clave Componente	Resumen Narrativo
Fin	2	Contribuir a asegurar mayor cobertura, inclusión y equidad educativa entre todos los grupos de la población para la construcción de una sociedad más justa mediante la prestación de servicios educativos, a población de 15 años o más, destinados a reducir el rezago educativo.

Datos del Indicador

Denominación	Método de cálculo
Tasa de variación de la población de 15 años o más en situación de rezago educativo	$\frac{\text{Población de 15 años o más en situación de rezago educativo en el año t (Realizado)}}{\text{Población de 15 años o más en situación de rezago educativo en el año t (Programado)}} * 100$

Descripción del Indicador


Este indicador mide el cambio de la población de 15 años o más que no sabe leer ni escribir o que no ha cursado o concluido la educación primaria o educación secundaria, respecto al año anterior.

Tipo de Indicador	Estratégico	Dimensión del Indicador	Eficacia	Año de Medición del Resultado	2018
Cobertura	Estatal	Frecuencia de Medición	Anual		

Desagregado meta valor por género

Parámetros de semaforización						Meta Institucional	Meta Valor	Unidad de medida (meta valor)	Hombre	Mujer
130	120.01	120.00	100.01	100.00	0	100%	-3	Porcentaje	No disponible	No disponible
						Sentido del Indicador	Línea Base (meta valor)	Año (Línea base)	Tipo de Acumulación	
						Descendente	5	2017	Suma	

Resultados

Valor Programado	-2.80	Avance de la Meta (Anual)	0.30	% Avance de la Meta (Anual)	-10.7%	Semáforo (Anual)	
	Valor programado	Avance de la meta		Valor programado	Avance de la meta		
Enero	N.P.	N.D.	Julio	N.P.	N.D.		
Febrero	N.P.	N.D.	Agosto	N.P.	N.D.		
Marzo	N.P.	N.D.	Septiembre	N.P.	N.D.		
Abril	N.P.	N.D.	Octubre	N.P.	N.D.		
Mayo	N.P.	N.D.	Noviembre	N.P.	N.D.		
Junio	N.P.	N.D.	Diciembre	-2.80	0.30		

Medios de verificación Población de 15 años y más en situación de rezago educativo, Instituto Nacional para la Educación de los Adultos, <http://www.gob.mx/inea/documentos/rezago-educativo-jalisco>, Realizado por la Dirección de Prospectiva y Evaluación

Observaciones

- El presente documento despliega la información perteneciente a los indicadores estratégicos y gestión de aquellos Programas presupuestarios que proveen de bienes y servicios que generan valor público a la ciudadanía jalisciense.
- Se muestra el número del Componente relacionado con el indicador.

GOBIERNO DEL ESTADO DE JALISCO
PRESUPUESTO DE EGRESOS PARA EL EJERCICIO FISCAL 2018

Ficha Técnica de Indicador

Sistema de Evaluación del Desempeño (SED)

Gobierno del Estado de Jalisco

Seguimiento de Indicadores

Secretaría de Planeación,
Administración y Finanzas

Datos del Programa ¹

Operación de los servicios educativos del Instituto Estatal para la Educación de Jóvenes y Adultos

Eje: Educación de calidad

Tema Central: Sistema educativo

¿Quién gasta?

04	Unidad Presupuestal	014	Unidad Responsable	00155	Unidad Ejecutora del Gasto
Secretaría de Educación		Instituto Estatal para la Educación de Jóvenes y Adultos (INEEJAD)		Instituto Estatal para la Educación de Jóvenes y Adultos (INEEJAD)	

¿Para qué se gasta?

Finalidad	Función	Subfunción
Desarrollo Social	Educación	Educación para Adultos

Objetivos

Nivel	Clave Componente	Resumen Narrativo
Propósito	2	Personas de 15 años o más en condición de analfabetismo, sin primaria y sin secundaria concluida, superan esta condición.

Datos del Indicador


Denominación	Método de cálculo
Porcentaje de personas de 15 años o más que concluyen alfabetización, primaria y secundaria.	$(\text{Número total de personas que concluyen alfabetización, primaria y secundaria en el año t (Realizado)} / \text{Número total de personas que concluyen alfabetización, primaria y secundaria en el año t (Programado)}) * 100$

Descripción del Indicador


Este indicador mide la relación de personas que concluyen alfabetización, primaria y secundaria con respecto a las personas atendidas en el programa

Tipo de Indicador	Estratégico	Dimensión del Indicador	Eficacia	Año de Medición del Resultado	2018
Cobertura	Estatal	Frecuencia de Medición	Anual		

Desagregado meta valor por género

Parámetros de semaforización						Meta Institucional	Meta Valor	Unidad de medida (meta valor)	Hombre	Mujer
0	59.99	60.00	79.99	80.00	130	100%	55,085	Persona	No disponible	No disponible
						Sentido del Indicador	Línea Base (meta valor)	Año (Línea base)	Tipo de Acumulación	
						Ascendente	44,544	2013	Suma	

Resultados

Valor Programado	55,085.00	Avance de la Meta (Anual)	31,527.00	% Avance de la Meta (Anual)	57.2%	Semáforo (Anual)	
	Valor programado	Avance de la meta		Valor programado	Avance de la meta		
Enero	N.P.	N.D.	Julio	N.P.	N.D.		
Febrero	N.P.	N.D.	Agosto	N.P.	N.D.		
Marzo	N.P.	N.D.	Septiembre	N.P.	N.D.		
Abril	N.P.	N.D.	Octubre	N.P.	N.D.		
Mayo	N.P.	N.D.	Noviembre	N.P.	N.D.		
Junio	N.P.	N.D.	Diciembre	55,085.00	31,527.00		

Medios de verificación Instituto Nacional para la Educación de los Adultos en Números, <http://www.inea.gob.mx/ineanum>, realizado por la Dirección de Acreditación y Sistemas

Observaciones

- 1 El presente documento despliega la información perteneciente a los indicadores estratégicos y gestión de aquellos Programas presupuestarios que proveen de bienes y servicios que generan valor público a la ciudadanía jalisciense.
- 2 Se muestra el número del Componente relacionado con el indicador.

GOBIERNO DEL ESTADO DE JALISCO
PRESUPUESTO DE EGRESOS PARA EL EJERCICIO FISCAL 2018

Ficha Técnica de Indicador

Sistema de Evaluación del Desempeño (SED)

Gobierno del Estado de Jalisco

Seguimiento de Indicadores

Secretaría de Planeación,
Administración y Finanzas

Datos del Programa ¹

Operación de los servicios educativos del Instituto Estatal para la Educación de Jóvenes y Adultos

Eje: Educación de calidad

Tema Central: Sistema educativo

¿Quién gasta?

04	Unidad Presupuestal	014	Unidad Responsable	00155	Unidad Ejecutora del Gasto
Secretaría de Educación		Instituto Estatal para la Educación de Jóvenes y Adultos (INEEJAD)		Instituto Estatal para la Educación de Jóvenes y Adultos (INEEJAD)	

¿Para qué se gasta?

Finalidad	Función	Subfunción
Desarrollo Social	Educación	Educación para Adultos

Objetivos

Nivel	Clave Componente	Resumen Narrativo
Componente	01 ²	Alfabetización de jóvenes y adultos concluida.

Datos del Indicador

Denominación	Método de cálculo
Porcentaje de personas que concluyen alfabetización con respecto a las atendidas en este nivel.	$(\text{Número de personas que concluyen la alfabetización en el año } t \text{ (Realizado)} / \text{Número de personas que concluyen la alfabetización en el año } t \text{ (Programado)}) * 100$

Descripción del Indicador
 Este indicador mide la relación de personas que concluyen alfabetización, respecto del total de las personas que fueron atendidas por el programa en este nivel

Tipo de Indicador	Gestión	Dimensión del Indicador	Eficacia	Año de Medición del Resultado	2018
Cobertura	Estatal	Frecuencia de Medición	Anual		

						Desagregado meta valor por género				
						Meta Institucional	Meta Valor	Unidad de medida (meta valor)	Hombre	Mujer
Parámetros de semaforización 0 59.99 60.00 79.99 80.00 130 						100%	9,463	Persona	No disponible	No disponible
						Sentido del Indicador	Línea Base (meta valor)	Año (Línea base)	Tipo de Acumulación	
						Ascendente	4,538	2013	Suma	

Resultados

Valor Programado	9,463.00	Avance de la Meta (Anual)	12,039.00	% Avance de la Meta (Anual)	127.2%	Semáforo (Anual)	
	Valor programado	Avance de la meta		Valor programado	Avance de la meta		
Enero	N.P.	N.D.	Julio	N.P.	N.D.		
Febrero	N.P.	N.D.	Agosto	N.P.	N.D.		
Marzo	N.P.	N.D.	Septiembre	N.P.	N.D.		
Abril	N.P.	N.D.	Octubre	N.P.	N.D.		
Mayo	N.P.	N.D.	Noviembre	N.P.	N.D.		
Junio	N.P.	N.D.	Diciembre	9,463.00	12,039.00		

Medios de verificación Instituto Nacional para la Educación de los Adultos en Números, <http://www.inea.gob.mx/ineanum>, Realizado por la Dirección de Acreditación y Sistemas

Observaciones

- El presente documento despliega la información perteneciente a los indicadores estratégicos y gestión de aquellos Programas presupuestarios que proveen de bienes y servicios que generan valor público a la ciudadanía jalisciense.
- Se muestra el número del Componente relacionado con el indicador.

GOBIERNO DEL ESTADO DE JALISCO
PRESUPUESTO DE EGRESOS PARA EL EJERCICIO FISCAL 2018

Ficha Técnica de Indicador

Sistema de Evaluación del Desempeño (SED)

Gobierno del Estado de Jalisco

Seguimiento de Indicadores

Secretaría de Planeación,
Administración y Finanzas

Datos del Programa ¹

Operación de los servicios educativos del Instituto Estatal para la Educación de Jóvenes y Adultos

Eje: Educación de calidad

Tema Central: Sistema educativo

¿Quién gasta?

04	Unidad Presupuestal	014	Unidad Responsable	00155	Unidad Ejecutora del Gasto
Secretaría de Educación		Instituto Estatal para la Educación de Jóvenes y Adultos (INEEJAD)		Instituto Estatal para la Educación de Jóvenes y Adultos (INEEJAD)	

¿Para qué se gasta?

Finalidad	Función	Subfunción
Desarrollo Social	Educación	Educación para Adultos

Objetivos

Nivel	Clave Componente	Resumen Narrativo
Actividad	01-01 ²	Exámenes Acreditados

Datos del Indicador

Denominación	Método de cálculo
Porcentaje de exámenes acreditados en el nivel de alfabetización	$(\text{Número de exámenes acreditados del nivel de alfabetización en el periodo t (Realizado)} / \text{Número de exámenes acreditados del nivel de alfabetización en el periodo t (Programado)}) * 100$

Descripción del Indicador

Este indicador mide la relación de exámenes acreditados respecto del total de exámenes presentados en el nivel de alfabetización

Tipo de Indicador	Gestión	Dimensión del Indicador	Eficacia	Año de Medición del Resultado	2018
Cobertura	Estatal	Frecuencia de Medición	Trimestral		

Desagregado meta valor por género

Parámetros de semaforización						Meta Institucional	Meta Valor	Unidad de medida (meta valor)	Hombre	Mujer
0	59.99	60.00	79.99	80.00	130	100%	9,463	Examen	No disponible	No disponible
						Sentido del Indicador	Línea Base (meta valor)	Año (Línea base)	Tipo de Acumulación	
						Ascendente	No disponible	No disponible	Suma	

Resultados

Valor Programado	9,463.00	Avance de la Meta (Anual)	12,039.00	% Avance de la Meta (Anual)	127.2%	Semáforo (Anual)	
	Valor programado	Avance de la meta		Valor programado	Avance de la meta		
Enero	N.P.	N.D.	Julio	N.P.	N.D.		
Febrero	N.P.	N.D.	Agosto	N.P.	N.D.		
Marzo	1,379.00	1,389.00	Septiembre	2,176.00	3,467.00		
Abril	N.P.	N.D.	Octubre	N.P.	N.D.		
Mayo	N.P.	N.D.	Noviembre	N.P.	N.D.		
Junio	1,679.00	1,905.00	Diciembre	4,229.00	5,278.00		

Medios de verificación Reporte: "Exámenes Presentados y Acreditados por Coordinación de Zona." Sistema Automatizado de Seguimiento y Acreditación (SASA), Campaña de Alfabetización, Dirección de Acreditación y Sistemas, Instituto Nacional para la Educación de los Adultos.

Observaciones

¹ El presente documento despliega la información perteneciente a los indicadores estratégicos y gestión de aquellos Programas presupuestarios que proveen de bienes y servicios que generan valor público a la ciudadanía jalisciense.
² Se muestra el número del Componente relacionado con el indicador.

GOBIERNO DEL ESTADO DE JALISCO
PRESUPUESTO DE EGRESOS PARA EL EJERCICIO FISCAL 2018

Ficha Técnica de Indicador

Sistema de Evaluación del Desempeño (SED)

Gobierno del Estado de Jalisco

Seguimiento de Indicadores

Secretaría de Planeación,
Administración y Finanzas

Datos del Programa ¹

Operación de los servicios educativos del Instituto Estatal para la Educación de Jóvenes y Adultos

Eje: Educación de calidad

Tema Central: Sistema educativo

¿Quién gasta?

04	Unidad Presupuestal	014	Unidad Responsable	00155	Unidad Ejecutora del Gasto
Secretaría de Educación		Instituto Estatal para la Educación de Jóvenes y Adultos (INEEJAD)		Instituto Estatal para la Educación de Jóvenes y Adultos (INEEJAD)	

¿Para qué se gasta?

Finalidad	Función	Subfunción
Desarrollo Social	Educación	Educación para Adultos

Objetivos

Nivel	Clave Componente	Resumen Narrativo
Componente	D2 ²	Jóvenes y adultos con Nivel Primaria concluido.

Datos del Indicador

Denominación	Método de cálculo
Porcentaje de personas que concluyen primaria con respecto a las atendidas en este nivel	$(\text{Número de personas que concluyen la primaria en el año t (Realizado)} / \text{Número de personas que concluyen la primaria en el año t (Programado)}) * 100$

Descripción del Indicador
Este indicador mide la relación de personas que concluyen la primaria respecto del total de las personas que fueron atendidas por el programa en este nivel

Tipo de Indicador	Gestión	Dimensión del Indicador	Eficacia	Año de Medición del Resultado	2018
Cobertura	Estatal	Frecuencia de Medición	Anual		

			Desagregado meta valor por género				
			Meta Institucional	Meta Valor	Unidad de medida (meta valor)	Hombre	Mujer
Parámetros de semaforización			100%	16,567	Persona	No disponible	No disponible
0	59.99	60.00	79.99	80.00	130		
			Sentido del Indicador	Línea Base (meta valor)	Año (Línea base)	Tipo de Acumulación	
			Ascendente	10,988	2013	Suma	

Resultados

Valor Programado	16,567.00	Avance de la Meta (Anual)	5,475.00	% Avance de la Meta (Anual)	33.1%	Semáforo (Anual)	
	Valor programado	Avance de la meta		Valor programado	Avance de la meta		
Enero	N.P.	N.D.	Julio	N.P.	N.D.		
Febrero	N.P.	N.D.	Agosto	N.P.	N.D.		
Marzo	N.P.	N.D.	Septiembre	N.P.	N.D.		
Abril	N.P.	N.D.	Octubre	N.P.	N.D.		
Mayo	N.P.	N.D.	Noviembre	N.P.	N.D.		
Junio	N.P.	N.D.	Diciembre	16,567.00	5,475.00		

Medios de verificación Instituto Nacional para la Educación de los Adultos en Números, <http://www.inea.gob.mx/ineanum>, Realizado por la Dirección de Acreditación y Sistemas

Observaciones

- 1 El presente documento despliega la información perteneciente a los indicadores estratégicos y gestión de aquellos Programas presupuestarios que proveen de bienes y servicios que generan valor público a la ciudadanía jalisciense.
- 2 Se muestra el número del Componente relacionado con el indicador.

GOBIERNO DEL ESTADO DE JALISCO
PRESUPUESTO DE EGRESOS PARA EL EJERCICIO FISCAL 2018

Ficha Técnica de Indicador

Sistema de Evaluación del Desempeño (SED)

Gobierno del Estado de Jalisco

Seguimiento de Indicadores

Secretaría de Planeación,
Administración y Finanzas

Datos del Programa ¹

Operación de los servicios educativos del Instituto Estatal para la Educación de Jóvenes y Adultos

Eje: Educación de calidad

Tema Central: Sistema educativo

¿Quién gasta?

04	Unidad Presupuestal	014	Unidad Responsable	00155	Unidad Ejecutora del Gasto
Secretaría de Educación		Instituto Estatal para la Educación de Jóvenes y Adultos (INEEJAD)		Instituto Estatal para la Educación de Jóvenes y Adultos (INEEJAD)	

¿Para qué se gasta?

Finalidad	Función	Subfunción
Desarrollo Social	Educación	Educación para Adultos

Objetivos

Nivel	Clave Componente	Resumen Narrativo
Actividad	D2-01 ²	Exámenes Acreditados

Datos del Indicador

Denominación	Método de cálculo
Porcentaje de exámenes acreditados en el nivel de primaria	(Número de exámenes acreditados del nivel primaria en el periodo t (Realizado) / Número de exámenes acreditados del nivel primaria en el periodo t (Programado))*100

Descripción del Indicador
Este indicador mide la relación de exámenes acreditados respecto del total de exámenes presentados en el nivel de primaria

Tipo de Indicador	Gestión	Dimensión del Indicador	Eficacia	Año de Medición del Resultado	2018
Cobertura	Estatal	Frecuencia de Medición	Trimestral		

Parámetros de semaforización						Meta Institucional	Meta Valor	Unidad de medida (meta valor)	Desagregado meta valor por género	
0	59.99	60.00	79.99	80.00	130	100%	86,893	Examen	Hombre	Mujer
									No disponible	No disponible
						Sentido del Indicador	Línea Base (meta valor)	Año (Línea base)	Tipo de Acumulación	
						Ascendente	No disponible	No disponible	Suma	

Resultados

Valor Programado	86,893.00	Avance de la Meta (Anual)	19,862.00	% Avance de la Meta (Anual)	22.9%	Semáforo (Anual)	
	Valor programado	Avance de la meta		Valor programado	Avance de la meta		
Enero	N.P.	N.D.	Julio	N.P.	N.D.		
Febrero	N.P.	N.D.	Agosto	N.P.	N.D.		
Marzo	12,660.00	5,358.00	Septiembre	19,984.00	6,323.00		
Abril	N.P.	N.D.	Octubre	N.P.	N.D.		
Mayo	N.P.	N.D.	Noviembre	N.P.	N.D.		
Junio	15,417.00	4,955.00	Diciembre	38,832.00	3,226.00		

Medios de verificación Reporte: Cifras por Micro-región, Sistema Automatizado de Seguimiento y Acreditación (SASA), Acreditación Institucional, Dirección de Acreditación y Sistemas, Instituto Nacional para la Educación de los Adultos.

Observaciones

¹ El presente documento despliega la información perteneciente a los indicadores estratégicos y gestión de aquellos Programas presupuestarios que proveen de bienes y servicios que generan valor público a la ciudadanía jalisciense.
² Se muestra el número del Componente relacionado con el indicador.

**GOBIERNO DEL ESTADO DE JALISCO
PRESUPUESTO DE EGRESOS PARA EL EJERCICIO FISCAL 2018**

Ficha Técnica de Indicador

Sistema de Evaluación del Desempeño (SED)

Gobierno del Estado de Jalisco

Seguimiento de Indicadores

Secretaría de Planeación,
Administración y Finanzas

Datos del Programa ¹

Operación de los servicios educativos del Instituto Estatal para la Educación de Jóvenes y Adultos

Eje: Educación de calidad

Tema Central: Sistema educativo

¿Quién gasta?

04	Unidad Presupuestal	014	Unidad Responsable	00155	Unidad Ejecutora del Gasto
Secretaría de Educación		Instituto Estatal para la Educación de Jóvenes y Adultos (INEEJAD)		Instituto Estatal para la Educación de Jóvenes y Adultos (INEEJAD)	

¿Para qué se gasta?

Finalidad	Función	Subfunción
Desarrollo Social	Educación	Educación para Adultos

Objetivos

Nivel	Clave Componente	Resumen Narrativo
Actividad	D2-02 ²	Certificados Entregados

Datos del Indicador

Denominación	Método de cálculo
Porcentaje de certificados entregados del nivel primaria	$\frac{\text{Número de certificados entregados en el nivel de primaria en el periodo t (Realizado)}}{\text{Número de certificados entregados en el nivel de primaria en el periodo t (Programado)}} \times 100$

Descripción del Indicador

Este indicador mide la relación de certificados entregados a los usuarios del nivel de primaria respecto del total de los certificados emitidos

Tipo de Indicador	Gestión	Dimensión del Indicador	Eficacia	Año de Medición del Resultado	2018
Cobertura	Estatal	Frecuencia de Medición	Trimestral		

Desagregado meta valor por género

Parámetros de semaforización						Meta Institucional	Meta Valor	Unidad de medida (meta valor)	Hombre	Mujer
0	59.99	60.00	79.99	80.00	130	100%	16,567	Certificado	No disponible	No disponible
						Sentido del Indicador	Línea Base (meta valor)	Año (Línea base)	Tipo de Acumulación	
						Ascendente	10,988	2013	Suma	

Resultados

Valor Programado	16,567.00	Avance de la Meta (Anual)	5,643.00	% Avance de la Meta (Anual)	34.1%	Semáforo (Anual)	
	Valor programado	Avance de la meta		Valor programado	Avance de la meta		
Enero	N.P.	N.D.		Julio	N.P.	N.D.	
Febrero	N.P.	N.D.		Agosto	N.P.	N.D.	
Marzo	2,414.00	611.00		Septiembre	3,810.00	1,862.00	
Abril	N.P.	N.D.		Octubre	N.P.	N.D.	
Mayo	N.P.	N.D.		Noviembre	N.P.	N.D.	
Junio	2,939.00	1,480.00		Diciembre	7,404.00	1,690.00	

Medios de verificación: Reporte: Certificación, Datos Abiertos, Sitio web del Instituto Nacional para la Educación de los Adultos, <http://inea.gob.mx/index.php/serviciosbc/datos-abiertos.html>, Dirección de Acreditación y Sistemas.

Observaciones:

1 El presente documento despliega la información perteneciente a los indicadores estratégicos y gestión de aquellos Programas presupuestarios que proveen de bienes y servicios que generan valor público a la ciudadanía jalisciense.
2 Se muestra el número del Componente relacionado con el indicador.

GOBIERNO DEL ESTADO DE JALISCO
PRESUPUESTO DE EGRESOS PARA EL EJERCICIO FISCAL 2018

Ficha Técnica de Indicador

Sistema de Evaluación del Desempeño (SED)

Gobierno del Estado de Jalisco

Seguimiento de Indicadores

Secretaría de Planeación,
Administración y Finanzas

Datos del Programa ¹

Operación de los servicios educativos del Instituto Estatal para la Educación de Jóvenes y Adultos

Eje: Educación de calidad

Tema Central: Sistema educativo

¿Quién gasta?

04	Unidad Presupuestal	014	Unidad Responsable	00155	Unidad Ejecutora del Gasto
Secretaría de Educación		Instituto Estatal para la Educación de Jóvenes y Adultos (INEEJAD)		Instituto Estatal para la Educación de Jóvenes y Adultos (INEEJAD)	

¿Para qué se gasta?

Finalidad	Función	Subfunción
Desarrollo Social	Educación	Educación para Adultos

Objetivos

Nivel	Clave Componente	Resumen Narrativo
Componente	D3 ²	Jóvenes y adultos con Nivel Secundaria concluido.

Datos del Indicador

Denominación	Método de cálculo
Porcentaje de personas que concluyen secundaria con respecto a las atendidas en este nivel	$(\text{Número de personas que concluyen la secundaria en el año } t \text{ (Realizado)} / \text{Número de personas que concluyen la secundaria en el año } t \text{ (Programado)}) * 100$

Descripción del Indicador
Este indicador mide la relación de personas que concluyen la secundaria, respecto del total de las personas que fueron atendidas por el programa en este nivel

Tipo de Indicador	Gestión	Dimensión del Indicador	Eficacia	Año de Medición del Resultado	2018
Cobertura	Estatal	Frecuencia de Medición	Anual		

Parámetros de semaforización						Meta Institucional	Meta Valor	Unidad de medida (meta valor)	Desagregado meta valor por género	
0	59.99	60.00	79.99	80.00	130	100%	29,055	Persona	Hombre	Mujer
									No disponible	No disponible
						Sentido del Indicador	Línea Base (meta valor)	Año (Línea base)	Tipo de Acumulación	
						Ascendente	29,018	2013	Suma	

Resultados

Valor Programado	29,055.00	Avance de la Meta (Anual)	14,013.00	% Avance de la Meta (Anual)	48.2%	Semáforo (Anual)	
	Valor programado	Avance de la meta		Valor programado	Avance de la meta		
Enero	N.P.	N.D.	Julio	N.P.	N.D.		
Febrero	N.P.	N.D.	Agosto	N.P.	N.D.		
Marzo	N.P.	N.D.	Septiembre	N.P.	N.D.		
Abril	N.P.	N.D.	Octubre	N.P.	N.D.		
Mayo	N.P.	N.D.	Noviembre	N.P.	N.D.		
Junio	N.P.	N.D.	Diciembre	29,055.00	14,013.00		

Medios de verificación Instituto Nacional para la Educación de los Adultos en Números, <http://www.inea.gob.mx/ineanum>, Realizado por la Dirección de Acreditación y Sistemas.

Observaciones

- El presente documento despliega la información perteneciente a los indicadores estratégicos y gestión de aquellos Programas presupuestarios que proveen de bienes y servicios que generan valor público a la ciudadanía jalisciense.
- Se muestra el número del Componente relacionado con el indicador.

GOBIERNO DEL ESTADO DE JALISCO
PRESUPUESTO DE EGRESOS PARA EL EJERCICIO FISCAL 2018

Ficha Técnica de Indicador

Sistema de Evaluación del Desempeño (SED)

Gobierno del Estado de Jalisco

Seguimiento de Indicadores

Secretaría de Planeación,
Administración y Finanzas

Datos del Programa ¹

Operación de los servicios educativos del Instituto Estatal para la Educación de Jóvenes y Adultos

Eje: Educación de calidad

Tema Central: Sistema educativo

¿Quién gasta?

04	Unidad Presupuestal	014	Unidad Responsable	00155	Unidad Ejecutora del Gasto
Secretaría de Educación		Instituto Estatal para la Educación de Jóvenes y Adultos (INEEJAD)		Instituto Estatal para la Educación de Jóvenes y Adultos (INEEJAD)	

¿Para qué se gasta?

Finalidad	Función	Subfunción
Desarrollo Social	Educación	Educación para Adultos

Objetivos

Nivel	Clave Componente	Resumen Narrativo
Actividad	D3-01 ²	Exámenes Acreditados

Datos del Indicador

Denominación	Método de cálculo
Porcentaje de exámenes acreditados en el nivel de secundaria	(Número de exámenes acreditados de secundaria en el periodo t (Realizado) / Número de exámenes acreditados de secundaria en el periodo t (Programado))*100

Descripción del Indicador
Este indicador mide la proporción de exámenes acreditados respecto del total de exámenes presentados en el nivel de secundaria, Dirección de Acreditación y Sistemas.

Tipo de Indicador	Gestión	Dimensión del Indicador	Eficacia	Año de Medición del Resultado	2018
Cobertura	Estatal	Frecuencia de Medición	Trimestral		

Parámetros de semaforización						Meta Institucional	Meta Valor	Unidad de medida (meta valor)	Desagregado meta valor por género	
0	59.99	60.00	79.99	80.00	130	100%	149,763	Examen	No disponible	No disponible
						Sentido del Indicador	Línea Base (meta valor)	Año (Línea base)	Tipo de Acumulación	
						Ascendente	No disponible	No disponible	Suma	

Resultados

Valor Programado	149,763.00	Avance de la Meta (Anual)	48,143.00	% Avance de la Meta (Anual)	32.2%	Semáforo (Anual)	
	Valor programado	Avance de la meta		Valor programado	Avance de la meta		
Enero	N.P.	N.D.	Julio	N.P.	N.D.		
Febrero	N.P.	N.D.	Agosto	N.P.	N.D.		
Marzo	21,820.00	12,267.00	Septiembre	34,444.00	16,266.00		
Abril	N.P.	N.D.	Octubre	N.P.	N.D.		
Mayo	N.P.	N.D.	Noviembre	N.P.	N.D.		
Junio	26,572.00	12,063.00	Diciembre	66,927.00	7,547.00		

Medios de verificación Sistema Automatizado de Seguimiento y Acreditación (SASA), Acreditación Institucional, Instituto Nacional para la Educación de los Adultos en Cifras, Cifras por Micro-región

Observaciones

¹ El presente documento despliega la información perteneciente a los indicadores estratégicos y gestión de aquellos Programas presupuestarios que proveen de bienes y servicios que generan valor público a la ciudadanía jalisciense.

² Se muestra el número del Componente relacionado con el indicador.

GOBIERNO DEL ESTADO DE JALISCO
PRESUPUESTO DE EGRESOS PARA EL EJERCICIO FISCAL 2018

Ficha Técnica de Indicador

Sistema de Evaluación del Desempeño (SED)

Gobierno del Estado de Jalisco

Seguimiento de Indicadores

Secretaría de Planeación,
Administración y Finanzas

Datos del Programa ¹

Operación de los servicios educativos del Instituto Estatal para la Educación de Jóvenes y Adultos

Eje: Educación de calidad

Tema Central: Sistema educativo

¿Quién gasta?

04	Unidad Presupuestal	014	Unidad Responsable	00155	Unidad Ejecutora del Gasto
Secretaría de Educación		Instituto Estatal para la Educación de Jóvenes y Adultos (INEEJAD)		Instituto Estatal para la Educación de Jóvenes y Adultos (INEEJAD)	

¿Para qué se gasta?

Finalidad	Función	Subfunción
Desarrollo Social	Educación	Educación para Adultos

Objetivos

Nivel	Clave Componente	Resumen Narrativo
Actividad	D3-02 ²	Certificados Entregados

Datos del Indicador

Denominación	Método de cálculo
Porcentaje de certificados entregados del nivel secundaria	$(\text{Número de certificados entregados en el nivel de secundaria en el periodo } t \text{ (Realizado)} / \text{Número de certificados entregados en el nivel de secundaria en el periodo } t \text{ (Programado)}) * 100$

Descripción del Indicador

Este indicador mide la relación de certificados entregados a los usuarios del nivel de secundaria respecto del total de los certificados emitidos

Tipo de Indicador	Gestión	Dimensión del Indicador	Eficacia	Año de Medición del Resultado	2018
Cobertura	Estatal	Frecuencia de Medición	Trimestral		

Desagregado meta valor por género

Parámetros de semaforización						Meta Institucional	Meta Valor	Unidad de medida (meta valor)	Hombre	Mujer
0	59.99	60.00	79.99	80.00	130	100%	29,055	Certificado	No disponible	No disponible
						Sentido del Indicador	Línea Base (meta valor)	Año (Línea base)	Tipo de Acumulación	
						Ascendente	29,018	2013	Suma	

Resultados

Valor Programado	29,055.00	Avance de la Meta (Anual)	17,599.00	% Avance de la Meta (Anual)	60.6%	Semáforo (Anual)	
	Valor programado	Avance de la meta		Valor programado	Avance de la meta		
Enero	N.P.	N.D.	Julio	N.P.	N.D.		
Febrero	N.P.	N.D.	Agosto	N.P.	N.D.		
Marzo	4,234.00	2,341.00	Septiembre	6,682.00	5,411.00		
Abril	N.P.	N.D.	Octubre	N.P.	N.D.		
Mayo	N.P.	N.D.	Noviembre	N.P.	N.D.		
Junio	5,155.00	4,974.00	Diciembre	12,984.00	4,873.00		

Medios de verificación Reporte: Certificación, Datos Abiertos, Sitio web del Instituto Nacional para la Educación de los Adultos, <http://inea.gob.mx/index.php/serviciosbc/datos-abiertos.html>, Dirección de Acreditación y Sistemas.

Observaciones

- 1 El presente documento despliega la información perteneciente a los indicadores estratégicos y gestión de aquellos Programas presupuestarios que proveen de bienes y servicios que generan valor público a la ciudadanía jalisciense.
- 2 Se muestra el número del Componente relacionado con el indicador.