



***INSTITUTO ESTATAL PARA LA
EDUCACION DE JOVENES Y ADULTOS
(INEEJAD)
ESTADOS FINANCIEROS DICTAMINADOS AL 31 DE
DICIEMBRE DE 2018***

CONTENIDO

- 1- OPINION SOBRE LA INFORMACION CONTABLE
- 2- OPINION SOBRE LA INFORMACION PRESUPUESTARIA
- 3- OPINION SOBRE LA INFORMACION PROGRAMATICA
- 4- OPINION SOBRE LA INFORMACION PATRIMONIAL
- 5- CUENTA PUBLICA DEL ORGANISMO AL 31 DE DICIEMBRE DE 2018
- 6- EVALUACION DEL CUMPLIMIENTO DE LA LEGISLACION Y NORMATIVIDAD



A LA JUNTA DE GOBIERNO
AUDITORES GUBERNAMENTALES

**INSTITUTO ESTATAL PARA LA EDUCACION DE JOVENES Y ADULTOS
(INEEJAD)**

INFORME DE AUDITORIA INDEPENDIENTE

I. INFORME SOBRE LOS ESTADOS FINANCIEROS.

Hemos auditado los Estados Financieros adjuntos del **INSTITUTO ESTATAL PARA LA EDUCACION DE JOVENES Y ADULTOS (INEEJAD)** que comprenden el Estado de Situación Financiera, Estado de Actividades, Estado de Cambios en la Situación Financiera, Estado de Variación en la Hacienda Pública/Patrimonio, Estado de Flujo de Efectivo, Estado Analítico del Activo, Estado Analítico de la Deuda y Otros Pasivos, Informe Sobre Pasivos Contingentes y Notas a los Estados Financieros, correspondientes al ejercicio terminado al 31 de diciembre de 2018, así como un resumen de las políticas contables significativas y otra información explicativa.

Responsabilidad de la dirección en relación con los estados financieros.

La administración es responsable, de la preparación y presentación fiel de los Estados Financieros adjuntos de conformidad con las Normas de Información Financiera Gubernamentales, las Normas Internacionales de Contabilidad para el Sector Público (NICSP), los Postulados Básicos de Contabilidad Gubernamental contenidos dentro del Marco Conceptual de Contabilidad Gubernamental a que hace referencia la Ley General de Contabilidad Gubernamental y del Marco Integrado de Control Interno que la administración considere necesario para permitir la preparación de Estados Financieros libres de incorrección material, debida a fraude o error.

Responsabilidad del auditor

Nuestra responsabilidad es expresar una opinión sobre los estados financieros adjuntos basada en nuestra auditoría. Hemos llevado a cabo nuestra auditoría de conformidad con las Normas Profesionales de Auditoría del Sistema Nacional de Fiscalización (NPASNF) y supletoriamente con las Normas Internacionales de Auditoría (NIA). Dichas normas exigen



que cumplamos los requisitos de ética, así como que planifiquemos y ejecutemos la auditoría con el fin de obtener una seguridad razonable sobre si los estados financieros están libres de incorrección material.

Una auditoría conlleva la aplicación de procedimientos para obtener evidencia de auditoría sobre los importes y la información revelada en los estados financieros. Los procedimientos seleccionados dependen del juicio del auditor, incluida la evaluación de los riesgos de incorrección material en los estados financieros debida a fraude o error.

Al efectuar dichas valoraciones del riesgo, el auditor tiene en cuenta el control interno relevante para la preparación y presentación fiel por parte de la entidad de los estados financieros, con el fin de diseñar los procedimientos de auditoría que sean adecuados en función de las circunstancias, y no con la finalidad de expresar una opinión sobre la eficacia del control interno del organismo. Una auditoría también incluye la evaluación de la adecuación de las políticas contables aplicadas y de la razonabilidad de las estimaciones contables realizadas por la dirección, así como la evaluación de la presentación global de los estados financieros.

Consideramos que la evidencia que hemos obtenido en nuestra auditoría proporciona una base suficiente y adecuada para nuestra opinión de auditoría.

Fundamento de la opinión

El INSTITUTO ESTATAL PARA LA EDUCACION DE JOVENES Y ADULTOS (INEEJAD), no reconoce los pasivos laborales de acuerdo a lo que establece el boletín D-3 de las Normas de Información Financiera Mexicanas, emitidas por el del Instituto Mexicano de Contadores Públicos.

Opinión

En nuestra opinión, excepto por lo mencionado en el párrafo anterior, los estados financieros expresan la imagen fiel en todos los aspectos materiales, la situación financiera del INSTITUTO ESTATAL PARA LA EDUCACION DE JOVENES Y ADULTOS (INEEJAD) al 31 de diciembre de 2018, así como de sus Actividades, Cambios en la Situación Financiera, Variaciones en la Hacienda Pública/Patrimonio, Flujos de Efectivo, Estado Analítico del Activo, Estado Analítico de la Deuda y Otros Pasivos e Informe Sobre



AUDITORES GUBERNAMENTALES

Pasivos Contingentes correspondientes al ejercicio terminado al 31 de diciembre de 2018,
de conformidad con los Postulados Básicos de Contabilidad Gubernamental.

Zapopan Jalisco, a 14 de junio de 2019

Atentamente

Auditores Especialistas OPD, S.C



C.P.C. Víctor Manuel González Valencia

Cédula Profesional 2178074



Estados de Situación Financiera
(Informe anual para el ejercicio de 2017 y 2018)

MINISTERIO
ESTATAL PARA LA
CONSTRUCCIÓN
Y TURISMO Y ASUNTOS
EXTRINJEROS

	2018	2017	2018	2017
ACTIVO				
ACTIVO CIRCULANTE				
Efectivo y Equivalentes	31,804,876.2	68,328,989.3	1,931,893.7	1,872,141.9
Derechos A Recibir Efectivo O Equivalentes	6,026,518.3	143,798.4	7,443,313.8	5,568,127.8
Derechos A Recibir Bienes O Servicios	0.0	0.0	0.0	0.0
Inventarios	0.0	0.0	0.0	0.0
Almacenes	0.0	0.0	0.0	0.0
Estimación Por Pérdida O Deterioro De Activos Circulantes	0.0	0.0	0.0	0.0
Otros Activos Circulantes	37,533,393.4	66,470,737.7	11,700,701.9	3,072,223.5
TOTAL DE ACTIVOS CIRCULANTES				
	75,364,687.9	135,610,615.4	20,776,978.3	10,332,492.9
ACTIVO NO CIRCULANTE				
Inversiones Financieras A Largo Plazo	0.0	0.0	0.0	0.0
Derechos A Recibir Efectivo O Equivalentes A Largo Plazo	0.0	0.0	0.0	0.0
Bienes Inmuebles, Infraestructura Y Construcciones En Proceso	-48,847,828.7	0.0	0.0	0.0
Bienes Muebles	35,477,039.8	36,238,065.6	0.0	0.0
Activos Intangibles	177,786.0	177,786.0	0.0	0.0
Depreciación, Deterioro Y Amortización Acumulada De Bienes	-34,346,576.2	-33,202,828.7	0.0	0.0
Activos Diferidos	0.0	0.0	0.0	0.0
Estimación Por Pérdida O Deterioro De Activos No Circulantes	0.0	0.0	0.0	0.0
Otros Activos No Circulantes	45,847,828.7	0.0	20,776,978.3	10,332,492.9
TOTAL DE ACTIVOS NO CIRCULANTES				
	1,314,218.7	3,153,215.0	20,776,978.3	10,332,492.9
TOTAL DE ACTIVOS				
	76,678,906.6	138,763,830.4	41,553,956.6	20,664,985.8
PASIVO				
PASIVO CIRCULANTE				
Cuentas Por Pagar A Corto Plazo	0.0	0.0	0.0	0.0
Documentos Por Pagar A Corto Plazo	0.0	0.0	0.0	0.0
Provisión A Corto Plazo De La Deuda Pública A Largo Plazo	0.0	0.0	0.0	0.0
Thubos Y Viales A Corto Plazo	0.0	0.0	0.0	0.0
Pasivos Diferidos A Corto Plazo	0.0	0.0	0.0	0.0
Fondos Y Bienes De Terceros En Garantía Y/O Administración A Corto Plazo	0.0	0.0	0.0	0.0
Provisiones A Corto Plazo	0.0	0.0	0.0	0.0
Otros Pasivos A Corto Plazo	0.0	0.0	0.0	0.0
TOTAL DE PASIVOS CIRCULANTES				
	0.0	0.0	0.0	0.0
PASIVO NO CIRCULANTE				
Cuentas Por Pagar A Largo Plazo	0.0	0.0	0.0	0.0
Documentos Por Pagar A Largo Plazo	0.0	0.0	0.0	0.0
Deuda Pública A Largo Plazo	0.0	0.0	0.0	0.0
Pasivos Diferidos A Largo Plazo	0.0	0.0	0.0	0.0
Fondos Y Bienes De Terceros En Garantía Y/O Administración A Largo Plazo	0.0	0.0	0.0	0.0
Provisiones A Largo Plazo	0.0	0.0	0.0	0.0
TOTAL DE PASIVOS NO CIRCULANTES				
	0.0	0.0	0.0	0.0
TOTAL DE PASIVO				
	0.0	0.0	0.0	0.0
HACIENDA PÚBLICA/PATRIMONIO				
Hacienda Pública/Patrimonio Contribuido				
Aportaciones	16,785,028.3	16,785,028.3	16,785,028.3	16,785,028.3
Donaciones De Capital	4,946,118.1	4,946,118.1	4,946,118.1	4,946,118.1
Actualizaciones De La Hacienda Pública/Patrimonio	0.0	0.0	0.0	0.0
Hacienda Pública/Patrimonio Generado				
Resultados Del Ejercicio (Alvoros/Desahorro)	-1,459,396.4	-1,459,396.4	-1,459,396.4	-5,600,185.1
Resultados De Ejercicios Anteriores	-4,211,814.2	-4,211,814.2	-4,211,814.2	41,154,498.4
Reservas	0.0	0.0	0.0	0.0
Reservas	0.0	0.0	0.0	0.0
Rectificaciones De Resultados De Ejercicios Anteriores	0.0	0.0	0.0	0.0
Exceso O Ineficiencia En La Actualización De La Hacienda Pública/Patrimonio	0.0	0.0	0.0	0.0
Resultado Por Posición Monetaria	0.0	0.0	0.0	0.0
Resultado Por Tenencia De Activos No Monetarios	0.0	0.0	0.0	0.0
HACIENDA PÚBLICA/PATRIMONIO TOTAL				
	16,971,834.8	16,971,834.8	16,971,834.8	59,281,478.7
TOTAL DE PASIVO Y HACIENDA PÚBLICA/PATRIMONIO				
	38,847,613.1	69,623,972.7	38,847,613.1	69,623,972.7

"Bajo protesta de decir verdad declaramos que los Estados Financieros y sus notas, son razonablemente correctos y responsabilidad del emisor"



	2018	2017
INGRESOS Y OTROS BENEFICIOS		
Ingresos De La Gestión		
Impuestos	0.0	0.0
Cuotas Y Aportaciones De Seguridad Social	0.0	0.0
Contribuciones De Mejoras	0.0	0.0
Derechos	0.0	0.0
Productos De Tipo Corriente	0.0	0.0
Aprovechamientos De Tipo Corriente	0.0	0.0
Ingresos Por Venta De Bienes Y Servicios	0.0	0.0
Ingresos No Comprendidos En Las Fracciones De La Ley De Ingresos Causados En Ejercicios Fiscales Anteriores Pendientes De Liquidación O Pago	0.0	0.0
Participaciones, Aportaciones, Transferencias, Asignaciones, Subsidios Y Otras Ayudas		
Participaciones Y Aportaciones	19,300,720.5	7,731,431.7
Transferencias, Asignaciones, Subsidios Y Otras Ayudas	154,955,821.4	153,864,636.6
Otros Ingresos Y Beneficios		
Ingresos Financieros	1,337,163.6	3,030,708.8
Incremento Por Variación De Inventarios	0.0	0.0
Disminución Del Exceso De Estimaciones Por Pérdida O Deterioro U Obsolescencia	0.0	0.0
Disminución Del Exceso De Provisiones	0.0	0.0
Otros Ingresos Y Beneficios Varios	0.0	0.0
TOTAL DE INGRESOS Y OTROS BENEFICIOS	175,593,705.5	164,626,777.1
GASTOS Y OTRAS PÉRDIDAS		
Gastos De Funcionamiento		
Servicios Personales	100,897,249.1	97,417,953.1
Materiales Y Suministros	5,271,829.2	3,998,024.3
Servicios Generales	15,866,728.3	19,485,968.8
Transferencias, Asignaciones, Subsidios Y Otras Ayudas		
Transferencias Internas Y Asignaciones Al Sector Público	11,700,000.0	143,388.3
Transferencias Al Resto Del Sector Público	0.0	0.0
Subsidios Y Subvenciones	0.0	0.0
Ayudas Sociales	41,468,453.5	43,070,058.2
Pensiones Y Jubilaciones	0.0	0.0
Transferencias A Fideicomisos, Mandatos Y Contratos Análogos	0.0	0.0
Transferencias A La Seguridad Social	0.0	0.0
Donativos	0.0	0.0
Transferencias Al Exterior	0.0	0.0
Participaciones Y Aportaciones		
Participaciones	0.0	0.0
Aportaciones	0.0	0.0
Convenios	0.0	0.0
Intereses, Comisiones Y Otros Gastos De La Deuda Pública		
Intereses De La Deuda Pública	0.0	0.0
Comisiones De La Deuda Pública	0.0	0.0
Gastos De La Deuda Pública	0.0	0.0
Costo Por Coberturas	0.0	0.0
Apoyos Financieros	0.0	0.0
Otros Gastos Y Pérdidas Extraordinarias		
Estimaciones, Depreciaciones, Deterioros, Obsolescencia Y Amortizaciones	1,838,995.3	6,116,732.2
Provisiones	0.0	0.0
Disminución De Inventarios	0.0	0.0
Aumento Por Insuficiencia De Estimaciones Por Pérdida O Deterioro Y Obsolescencia	0.0	0.0
Aumento Por Insuficiencia De Provisiones	0.0	0.0
Otros Gastos	9,749.6	817.4
Inversión Pública		
Inversión Pública No Capitalizable	0.0	0.0
TOTAL DE GASTOS Y OTRAS PÉRDIDAS	177,053,104.9	170,232,942.2
RESULTADOS DEL EJERCICIO (AHORRO / DESAHORRO)	-1,459,399.4	-5,606,165.1

"Bajo protesta de decir verdad declaramos que los Estados Financieros y sus notas, son razonablemente correctos y responsabilidad del emisor"



INSTITUTO ESTATAL PARA LA EDUCACIÓN DE JÓVENES Y ADULTOS
 CAMBIO DE EJERCICIO DE EJERCICIO
 15/12/2015



	Origen	Aprobación	Origen	Aprobación
ACTIVO				
ACTIVO CIRCULANTE				
Efectivo y Equivalentes	52,303,990.2	51,732,548.7	PASIVO	19,443,195.4
Derechos A Recibir Efectivo O Equivalentes	34,822,094.2	5,884,719.9	PASIVO CIRCULANTE	19,443,195.4
Derechos A Recibir Bienes O Servicios	34,822,094.2	0.0	Cuentas Por Pagar A Corto Plazo	299,922.1
Inventarios	0.0	5,884,719.9	Documentos Por Pagar A Corto Plazo	1,653,185.9
Almacenes	0.0	0.0	Perdón A Corto Plazo De La Deuda Pública A Largo Plazo	0.0
Estimación Por Pérdida O Deterioro De Activos Circulantes	0.0	0.0	Títulos Y Valores A Corto Plazo	0.0
Otros Activos Circulantes	0.0	0.0	Pasivos Diferidos A Corto Plazo	0.0
			Fondos Y Bienes De Tenencia En Garantía Y/O Administración A Corto Plazo	0.0
			Provisiones A Corto Plazo	8,928,477.4
			Otros Pasivos A Corto Plazo	0.0
ACTIVO NO CIRCULANTE	47,888,922.0	46,847,826.7		
Inversiones Financieras A Largo Plazo	0.0	0.0	PASIVO NO CIRCULANTE	
Derechos A Recibir Efectivo O Equivalentes A Largo Plazo	0.0	0.0	Cuentas Por Pagar A Largo Plazo	0.0
Bienes Inmuebles, Infraestructura Y Construcciones En Proceso	46,847,826.7	0.0	Documentos Por Pagar A Largo Plazo	0.0
Bienes Muebles	781,045.6	0.0	Deuda Pública A Largo Plazo	0.0
Activos Intangibles	0.0	0.0	Pasivos Diferidos A Largo Plazo	0.0
Depreciación, Deterioro Y Amortización Acumulada De Bienes	1,077,949.4	0.0	Fondos Y Bienes De Tenencia En Garantía Y/O Administración A Largo Plazo	0.0
Activos Diferidos	0.0	0.0	Provisiones A Largo Plazo	0.0
Estimación Por Pérdida O Deterioro De Activos No Circulantes	0.0	0.0		
Otros Activos No Circulantes	0.0	0.0	HACIENDA PÚBLICA / PATRIMONIO	4,148,766.7
			HACIENDA PÚBLICA / PATRIMONIO CONTRIBUIDO	45,386,310.6
			Aportaciones	0.0
			Donaciones De Capital	0.0
			Actualizaciones De La Hacienda Pública/ Patrimonio	0.0
			HACIENDA PÚBLICA / PATRIMONIO GENERADO	4,148,766.7
			Resultados Del Ejercicio (Ahorro/Desahorro)	0.0
			Resultados De Ejercicios Anteriores	45,386,310.6
			Reservas	0.0
			Reservas	0.0
			Rectificaciones De Resultados De Ejercicios Anteriores	0.0
			EXCESO O INSUFICIENCIA EN LA ACTUALIZACIÓN DE LA HACIENDA PÚBLICA / PATRIMONIO	0.0
			Resultado Por Posición Monetaria	0.0
			Resultado Por Tenencia De Activos No Monetarios	0.0

"Bajo protesta de decir verdad declaramos que los Estados Financieros y sus notas, son razonablemente correctos y responsabilidad del emisor"

	Activos no Circulantes	Activos Circulantes	Activos no Circulantes	Activos Circulantes	Activos no Circulantes	Activos Circulantes	Activos no Circulantes	Activos Circulantes
	2012	2013	2012	2013	2012	2013	2012	2013
ACTIVO	69,623,972.86	1,030,721,623.38	1,061,487,982.90	38,847,813.14	-30,776,359.52			
ACTIVO CIRCULANTE	66,470,757.69	984,107,632.80	1,013,044,997.07	37,533,393.42	-28,937,384.27			
Efectivo y Equivalentes	66,326,959.34	788,400,498.83	823,222,563.01	31,504,875.16	-34,822,084.18			
Derechos a Recibir Efectivo o Equivalentes	143,798.35	195,707,133.97	189,822,414.08	6,028,518.26	5,884,719.91			
Derechos a Recibir Bienes o Servicios Inventarios	0.00	0.00	0.00	0.00	0.00			
Almacenes	0.00	0.00	0.00	0.00	0.00			
Estimación por Pérdida o Deterioro de Activos Circulantes	0.00	0.00	0.00	0.00	0.00			
Otros Activos Circulantes ACTIVO NO CIRCULANTE	3,153,214.97	46,613,990.58	48,452,985.83	1,314,219.72	-1,838,995.25			
Inversiones Financieras	0.00	0.00	0.00	0.00	0.00			
a Largo Plazo	0.00	0.00	0.00	0.00	0.00			
Derechos a Recibir Efectivo o Equivalentes a Largo Plazo	0.00	0.00	0.00	0.00	0.00			
Bienes Inmuebles, Infraestructura y Construcciones en Proceso	0.00	0.00	45,847,826.74	-45,847,826.74	-45,847,826.74			
Bienes Muebles	36,238,085.75	2,958.00	764,003.84	35,477,039.91	-761,045.84			
Activos Intangibles	177,755.96	0.00	0.00	177,795.96	0.00			
Depreciación, Deterioro y Amortización Acumulada de Bienes	-33,262,626.74	763,205.84	1,841,155.25	-34,340,576.15	-1,077,949.41			
Activos Diferidos	0.00	0.00	0.00	0.00	0.00			
Estimación por Pérdida o Deterioro de Activos No Circulantes	0.00	0.00	0.00	0.00	0.00			
Otros Activos no Circulantes	0.00	45,847,826.74	0.00	45,847,826.74	45,847,826.74			

"Bajo protesta de decir verdad declaramos que los Estados Financieros y sus notas, son razonablemente correctos y responsabilidad del emisor"

Categoría	Subcategoría	Cuenta	Saldo Inicial	Saldo Final
DEUDA PUBLICA				
CORTO PLAZO				
DEUDA INTERNA				
	Instituciones de Crédito		0.00	0.00
	Títulos y Valores		0.00	0.00
	Préstamos		0.00	0.00
	Arrendamientos Financieros		0.00	0.00
DEUDA EXTERNA				
	Organismos Financieros Internacionales		0.00	0.00
	Deuda Bilateral		0.00	0.00
	Títulos y Valores		0.00	0.00
	Préstamos		0.00	0.00
	Arrendamientos Financieros		0.00	0.00
SUBTOTAL CORTO PLAZO			0.00	0.00
LARGO PLAZO				
DEUDA INTERNA				
	Instituciones de Crédito		0.00	0.00
	Títulos y Valores		0.00	0.00
	Préstamos		0.00	0.00
	Arrendamientos Financieros		0.00	0.00
DEUDA EXTERNA				
	Organismos Financieros Internacionales		0.00	0.00
	Deuda Bilateral		0.00	0.00
	Títulos y Valores		0.00	0.00
	Préstamos		0.00	0.00
	Arrendamientos Financieros		0.00	0.00
SUBTOTAL LARGO PLAZO			0.00	0.00
OTROS PASIVOS			10,332,492.93	20,775,678.31
SUBTOTAL OTROS PASIVOS			10,332,492.93	20,775,678.31
TOTAL DEUDA Y OTROS PASIVOS			10,332,492.93	20,775,678.31

"Bajo protesta de decir verdad declaramos que los Estados Financieros y sus notas, son razonablemente correctos y responsabilidad del emisor"



Hacienda Pública / Patrimonio Contribuido Neto 2017	23,743,148.47				23,743,148.47
Aportaciones	18,795,029.34				18,795,029.34
Donaciones de Capital	4,948,119.13				4,948,119.13
Actualización de la Hacienda Pública/Patrimonio	0.00				0.00
Hacienda Pública / Patrimonio Generado Neto 2017		41,154,488.40	-5,606,165.14		35,548,323.26
Resultados del Ejercicio (Ahorro/Desahorro)		41,154,488.40	-5,606,165.14		-5,606,165.14
Resultados de Ejercicios Anteriores		0.00			41,154,488.40
Revalúos		0.00			0.00
Reservas		0.00			0.00
Rectificaciones de Resultados de Ejercicios Anteriores		0.00			0.00
Exceso o Insuficiencia en la Actualización de la Hacienda Pública / Patrimonio Neto 2017		0.00		0.00	0.00
Resultado por Posición Monetaria					0.00
Resultado por Tenencia de Activos no Monetarios					0.00
Hacienda Pública / Patrimonio Neto Final 2017	23,743,148.47	41,154,488.40	-5,606,165.14		59,291,479.73
Cambios en la Hacienda Pública / Patrimonio Contribuido Neto 2018	0.00				0.00
Aportaciones	0.00				0.00
Donaciones de Capital	0.00				0.00
Actualización de la Hacienda Pública/Patrimonio	0.00				0.00
Variaciones de la Hacienda Pública / Patrimonio Generado Neto 2018		-45,366,310.60	4,146,765.70		-41,219,544.90
Resultados del Ejercicio (Ahorro/Desahorro)		-45,366,310.60	4,146,765.70		-41,219,544.90
Resultados de Ejercicios Anteriores					-1,459,399.44
Revalúos					-38,760,145.46
Reservas					0.00
Rectificaciones de Resultados de Ejercicios Anteriores					0.00
Cambios en el Exceso o Insuficiencia en la Actualización de la Hacienda Pública / Patrimonio Neto 2018					0.00
Resultado por Posición Monetaria					0.00
Resultado por Tenencia de Activos no Monetarios					0.00
Hacienda Pública / Patrimonio Neto Final 2018	23,743,148.47	-4,211,814.20	-1,459,399.44		18,071,934.83

"Bajo protesta de decir verdad declaramos que los Estados Financieros y sus notas, son razonablemente correctos y responsabilidad del emisor"



Estado de Flujos de Efectivo
Instituto Estatal para la Educación de Jóvenes y Adultos
Del 01/01/2018 al 31/12/2018
(Péso)



Flujos de Efectivo de las Actividades de Operación		
Origen		
Impuestos	0.00	0.00
Cotas y Aportaciones de Seguridad Social	0.00	0.00
Contribuciones de Mejoras	0.00	0.00
Derechos	0.00	0.00
Productos	0.00	0.00
Aprovechamientos	0.00	0.00
Ingresos por Venta de Bienes y Prestación de Servicios	0.00	0.00
Participaciones, Aportaciones, Convenios, Incentivos Derivados de la Colaboración Fiscal y Fondos Distintos de Aportaciones	19,300,720.50	7,731,431.86
Transferencias, Asignaciones, Subsidios y Subvenciones, y Pensiones y Jubilaciones	154,955,821.40	153,864,636.61
Otros Orígenes de Operación	1,337,163.59	3,030,706.82
Aplicación		
Servicios Personales	100,897,249.05	97,417,953.06
Materiales y Suministros	5,271,929.24	3,998,024.30
Servicios Generales	15,866,728.31	19,485,968.78
Transferencias Internas y Asignaciones al Sector Público	11,700,000.00	143,388.32
Transferencias al Resto del Sector Público	0.00	0.00
Subsidios y Subvenciones	0.00	0.00
Ayudas Sociales	41,466,453.50	43,070,058.19
Pensiones y Jubilaciones	0.00	0.00
Transferencias a Fideicomisos, Mandatos y Contratos Análogos	0.00	0.00
Transferencias a la Seguridad Social	0.00	0.00
Donativos	0.00	0.00
Transferencias al Exterior	0.00	0.00
Participaciones	0.00	0.00
Aportaciones	0.00	0.00
Convenios	0.00	0.00
Otras Aplicaciones de Operación	1,848,744.83	6,117,548.58
Flujos Netos de Efectivo por Actividades de Operación	-1,459,399.44	-5,606,165.14
Flujos de Efectivo de las Actividades de Inversión		
Origen		
Bienes Inmuebles, Infraestructura y Construcciones en Proceso	45,847,826.74	0.00
Bienes Muebles	761,045.84	3,599,631.42
Otros Orígenes de Inversión	0.00	2,287,084.46
Aplicación		
Bienes Inmuebles, Infraestructura y Construcciones en Proceso	0.00	0.00
Bienes Muebles	0.00	0.00
Otras Aplicaciones de Inversión	44,769,877.33	0.00
Flujos Netos de Efectivo por Actividades de Inversión	1,838,995.25	5,886,715.82
Flujos de Efectivo de las Actividades de Financiamiento		
Origen		
Endeudamiento Neto		
Interno	0.00	0.00
Externo	0.00	0.00
Otros Orígenes de Financiamiento	10,443,185.38	45,665,471.65
Aplicación		
Servicios de la Deuda		
Interno	0.00	0.00
Externo	0.00	0.00
Otras Aplicaciones de Financiamiento	45,644,865.37	36,455,826.24
Flujo Netos de Efectivo por Actividades de Financiamiento	-35,201,679.99	9,209,645.41
Incremento / Disminución Neta en el Efectivo y Equivalentes al Efectivo	-34,822,084.18	9,490,196.99
Efectivo y Equivalentes al Efectivo al Inicio del Ejercicio	66,326,959.34	56,836,763.25
Efectivo y Equivalentes al Efectivo al Final del Ejercicio	31,504,875.16	66,326,959.34

"Bajo protesta de decir verdad declaramos que los Estados Financieros y sus notas, son razonablemente correctos y responsabilidad del emisor"




Instituto Estatal para la Educación de Jóvenes y Adultos
Informe Sobre Pasivos Contingentes
Al 31/12/2018
(P.000)



Pasivo Contingente	Saldo
Provisión para Demandas y Juicios a Corto Plazo	0.00
Provisión para Contingencias a Corto Plazo	1,881,058.54
Otras Provisiones a Corto Plazo	9,819,642.43
Provisión para Demandas y Juicios a Largo Plazo	0.00
Provisión para Pensiones a Largo Plazo	0.00
Provisión para Contingencias a Largo Plazo	0.00
Otras Provisiones a Largo Plazo	0.00
TOTAL:	11,700,700.97

"Bajo protesta de decir verdad declaramos que los Estados Financieros y sus notas, son razonablemente correctos y responsabilidad del emisor"



**INSTITUTO ESTATAL PARA LA EDUCACION DE JOVENES Y ADULTOS
(INEEJAD)**

**NOTAS A LOS ESTADOS FINANCIEROS
POR EL EJERCICIO TERMINADO
EL 31 DE DICIEMBRE DEL 2018**

A) NOTAS DE DESGLOSE

I) Notas al estado de Situación Financiera

ACTIVO

Efectivo y Equivalentes

El saldo de efectivo y equivalentes de integra principalmente por fondos de efectivo, depósitos bancarios e inversiones temporales a la vista; todos estos de gran liquidez y sujetos a riesgos poco significativos de cambio de valor. La integración de dicho saldo se integra de la siguiente forma:

Efectivo y Equivalentes	2018	2017
Bancos	4'073,054	6'063,229
Inversiones Temporales (Hasta 3 meses)	27'230,796	60'062,704
Fondos con Afectación Especifica	201,025	201,025
Total Efectivo y Equivalentes	31'504,875	66'326,958

Derechos a Recibir Efectivo y Equivalentes

El saldo de los derechos a recibir efectivo y equivalentes se integra básicamente de préstamos efectuados. El saldo se integra de la siguiente forma:

Derechos a Recibir Efectivo y Equivalentes	2018	2017
Deudores Diversos Por Cobrar a Corto Plazo	6'028,518.26	143,798
Total Derechos a Recibir Efectivo y Equivalentes	6'028,518.26	143,798

Dicho saldo esta representados por cargos

Bienes Muebles

El desglose de los bienes muebles al 31 de diciembre de 2018 y 2017 es como se describe a continuación:

Bienes Muebles	2018	2017
Mobiliario y equipo de administración	17'165,794	17'926,840
Mobiliario y equipo educacional y recreativo	731,670	731,670
Equipo de Transporte	17'149,184	17'149,184
Maquinaria, otros equipos y herramientas	430,392	430,392

La depreciación cargada a los resultados del ejercicio 2017 asciende a \$ 1'077,084.44 y la acumulada al 31 de diciembre de este año a \$ 34'340,576. Además se determino al final del ejercicio una disminución de bienes por perdida obsolescencia deterioro por un importe de 761,046

El método de depreciación es en línea recta, aplicando las tasas anuales que se presentan enseguida, mismas que están determinadas con base en la vida útil de los activos.

Tipo de Bien	Tasa de Depreciación
Bienes Muebles	
Maquinaria, otros equipos y herramientas	10%
Equipo de transporte	25%
Equipo de Computo	10%
Mobiliario y equipo de administración	10%
Mobiliario y equipo educacional y recreativo	10%

Los activos intangibles se refieren a licencias otorgadas por terceros, para el uso de programas computarizados y los amortizan a la tasa del 5% anual.

PASIVO

Cuentas y Documentos por pagar a corto plazo

Las cuentas por pagar a corto plazo al 31 de diciembre de 2018 y 2017 se integran como sigue:

Cuentas por Pagar a Corto Plazo	2018	2017
Servicios personales por pagar a corto plazo	840,398	3,261
Retenciones y contribuciones por pagar a corto plazo	1'091,266	1'668,880
Total Cuentas por Pagar a Corto Plazo	1'931,664	1'672,141

Documentos por Pagar a Corto Plazo	2018	2017
Otros documentos por pagar a corto plazo	7'143,314	5'588,128
Total Documentos por Pagar a Corto Plazo	7'143,314	5'588,128

Los otros documentos por pagar a corto Plazo principalmente se integran como sigue:

Otros documentos por pagar a corto plazo	2018
ATENCION A LA DEMANDA 2018	\$3'515,795.00
APOYO A VOLUNTARIOS QUE PARTICIPAN EN DIV.PROG.FED	6'048,465.28
REMANENTE ESTATAL 2016	\$2'719,329.77
OTROS	8'492,088.26
Total de otros documentos por pagar a corto plazo	\$20,775,678.31

II) Notas al Estado de Actividades

Los ingresos de los organismos por Participaciones, Aportaciones, Transferencias, Asignaciones, Subsidios y Otras Ayudas se integran de la siguiente manera:

Total Participaciones, Aportaciones, Transferencias, Asignaciones, Subsidios y Otras Ayudas		
	2018	2017
Participaciones y Aportaciones (Estatales)	19'300,720.50	7'731,432
Transferencias, Asignaciones, Subsidios y Otras ayudas (Federales)	154'955,821.40	153'864,636
Total Participaciones, Aportaciones, Transferencias, Asignaciones, Subsidios y Otras Ayudas	174'256,541.90	161'596,068

Otros Ingresos y Beneficios

Los Otros ingresos y Beneficios del organismo se integran de la siguiente manera:

Otros Ingresos y Beneficios	2018	2017
Intereses Ganados	1'066,756.57	2'746,666.55
Otros Ingresos	270,407.02	284,042.27

Total de otros Ingresos y Beneficios	1'337,163.59	3'030,708.82
--------------------------------------	--------------	--------------

III) Notas al Estado de Variación en la Hacienda Pública

Aportaciones a la Hacienda Pública /Patrimonio

Las Aportaciones a la Hacienda Pública/Patrimonio se integran como sigue:

Aportaciones de Capital	2018	2017
ADJUDICACIONES DE BIENES FEDERALES	6'128,588	6'128,588
ADJUDICACIONES DE BIENES RAMO XI	2'759,567	2'759,567
ADJUDICACION DE BIEN ESTATAL	9'906,874	9'906,874
Total de aportaciones de Capital	18'795,029	18'795,029

Donaciones de Capital	2018	2017
DONACIONES DE CAPITAL FEDERAL	173,384	173,384
DONACIONES DE CAPITAL XI	3'499,458	3'499,458
DONACIONES DE CAPITAL ESTATAL	1'275,277	1'275,277
Total Donaciones de Capital	4'948,119	4'948,119

Ahorro de ejercicios anteriores	35'548,331.26	42'053,721
---------------------------------	---------------	------------

IV) Notas al Estado de Flujo de Efectivo

Efectivo y Equivalentes

El análisis de los saldos inicial y final que figuran en la última parte del Estado de Flujos de Efectivo, en la cuenta de efectivo y equivalentes es como sigue:

Efectivo y equivalentes	2018	2017
Banco	4'073,054	6'063,229
Inversiones Temporales (Hasta 3 meses)	27'230,796	60'062,705
Fondos con Afectación Específica	201,025	201,025
Total del efectivo y equivalentes	31'504,875	66'326,959

Conciliación

A continuación, se presenta la conciliación de los Flujos de Efectivo Netos de las Actividades de Operación y la cuenta de Ahorro/Desahorro antes de Rubros Extraordinarios.

Concepto	2018	2017
Resultados del Ejercicio (Ahorro/Desahorro)	(1'459,399.44)	(5'606,165)
Más: Incremento/Decremento en Derechos a Recibir Efectivo o Equivalente	5'884,719.90	4'331,568
Más: Incremento/Decremento en Derechos a Recibir Bienes o Servicios		-
Más: Estimaciones, Depreciaciones, Deterioros, Observancia y Amortizaciones	1'838,995.50	6'116,732

Más:	Incremento/Decremento Inventarios			-
Más:	Incremento/Decremento en Proveedores			(214,878)
Igual:	Flujos Netos de Efectivo por Actividades de Operación	6'264,315.96		S'057,013

B) NOTAS DE MEMORIA (CUENTAS DE ORDEN)

BIENES BAJO CONTRATO O EN COMODATO

Modulo de material didáctico \$ 6'119,729.35 (Son libros que manda INEA nacional para los educandos)

Activo fijo en comodato \$ 45'847,826.74 (Este rubro está compuesto por equipo que mando INEA nacional para el funcionamiento administrativo INEEJAD el cual se encuentra en proceso de donación. Y se integra de la siguiente forma :

MOBILIARIO Y EQUIPO DE ADMINISTRACION	\$ 35'085,178.84
EQUIPO DE TRANSPORTE	\$ 6'420,257.47
MAQUINARIA Y HERRAMIENTA	\$ 1'654,885.41
MOBILIARIO Y EQUIPO EDUCACIONAL Y RECREATIVO	\$439,372.31
EQUIPO E INSTRUMENTAL MEDICO	\$ 74,720.10
EDIFICIO	\$ 1,800,000.00
BIENES DE CONSUMO	\$ 373,412.61

C) NOTAS DE GESTION ADMINISTRATIVA

1. PANORAMA ECONOMICO Y FINANCIERO.

El comportamiento de la economía durante el año 2018 en México experimento un escenario financiero complejo, derivado principalmente por la caída del precio del crudo de la mezcla mexicana de exportación, así como la depreciación del peso frente al dólar; lo cual afecto a la economía nacional, y por ende la local, así como el panorama económico y financiero de esta institución.

Uno de los efectos más importantes de los bajos precios del petróleo por los periodos tan prolongados que experimento el país, se reflejo en los ingresos públicos, lo cual obligo al gobierno federal a realizar importantes recortes presupuestales, en algunos rubros y programas.

Este escenario presupuestal obligo al INEEJAD a que se hicieran ajustes en el gasto de operaciones e inversión.

De manera general se presento un déficit de ingresos en el organismo por lo que se tuvieron que hacer reajustes al gasto.



A LA JUNTA DE GOBIERNO
AUDITORES GUBERNAMENTALES

**INSTITUTO ESTATAL PARA LA EDUCACION DE JOVENES Y ADULTOS
(INEEJAD)**

INFORME DE AUDITORIA INDEPENDIENTE

II. INFORME SOBRE LOS ESTADOS PRESUPUESTARIOS.

Hemos auditado los estados e información presupuestaria adjuntos del **INSTITUTO ESTATAL PARA LA EDUCACION DE JOVENES Y ADULTOS (INEEJAD)** correspondientes al ejercicio del 1 de enero al 31 de diciembre de 2018, que comprenden el Estado Analítico de Ingresos, Estado Analítico del Ejercicio del Presupuesto de Egresos (por clasificación administrativa, clasificación económica, clasificación por objeto del gasto y por clasificación funcional), Endeudamiento Neto, Intereses de la Deuda e Indicadores de Postura Fiscal y otra información explicativa, respecto al cumplimiento con las disposiciones establecidas en la Ley General de Contabilidad Gubernamental, así como la normativa emitida por el Consejo Nacional de Armonización Contable (CONAC) en cuanto al registro y preparación de dichos estados e información presupuestaria.

Responsabilidad de la dirección en relación con los estados presupuestarios.

La dirección es responsable de la preparación de los estados e información presupuestaria adjunta, de conformidad con los ordenamientos antes indicados y del control interno que la administración consideró necesario para la preparación de los estados e información presupuestaria libres de incorrección material debida a fraude o error.

Responsabilidad del auditor

Nuestra responsabilidad es expresar una opinión sobre los estados e información presupuestaria adjunta con base en nuestra auditoría, la cual llevamos a cabo de conformidad con las Normas Profesionales de Auditoría del Sistema Nacional de Fiscalización (NPASNF) y supletoriamente con las Normas Internacionales de Auditoría (NIA). Dichas normas exigen que cumplamos los requisitos de ética, así como que planifiquemos y ejecutemos la auditoría con el fin de obtener una seguridad razonable sobre si los estados presupuestarios están libres de incorrección material.

Una auditoría conlleva la aplicación de procedimientos para obtener evidencia de auditoría sobre los importes y la información revelada en los estados e información presupuestaria. Los procedimientos seleccionados dependen del juicio del auditor, incluida la evaluación de los riesgos de incorrección material en los estados presupuestarios debida a fraude o error.

Al efectuar dichas valoraciones del riesgo, el auditor tiene en cuenta el control interno relevante para la preparación y presentación fiel por parte de la entidad de los estados e información presupuestaria, con el fin de diseñar los procedimientos de auditoría que sean adecuados en función de las circunstancias, y no con la finalidad de expresar una opinión sobre la eficacia del control interno del organismo.

Consideramos que la evidencia que hemos obtenido en nuestra auditoría proporciona una base suficiente y adecuada para nuestra opinión de auditoría.


Opinión

En nuestra opinión, los estados e información presupuestaria del INSTITUTO ESTATAL PARA LA EDUCACION DE JOVENES Y ADULTOS (INEEJAD) mencionados en el primer párrafo de este informe, correspondientes al ejercicio comprendido del 1 de enero al 31 de diciembre de 2018, han sido preparados, en todos los aspectos materiales de conformidad con las disposiciones legales y normativas que se mencionan anteriormente.

Zapopan Jalisco, a 14 de junio de 2019

Atentamente

Audidores Especialistas OPD, S.C



C.P.C. Víctor Manuel González Valencia
Cédula Profesional 2178074




Instituto Estatal para la Educación de Jovenes y Adultos
 Estado Analítico de Ingresos
 Del 01/01/2018 Al 31/12/2018
 (en pesos)



Aprovechamientos						
Aprovechamientos de tipo corriente	0.00	0.00	0.00	0.00	0.00	0.00
Aprovechamientos de capital	0.00	0.00	0.00	0.00	0.00	0.00
Aprovechamientos no comprendidos en las fracciones de la Ley de Ingresos causadas en ejercicios fiscales anteriores pendientes de liquidación o pago	0.00	0.00	0.00	0.00	0.00	0.00
Ingresos por ventas de bienes y servicios						
Ingresos por ventas de bienes y servicios de organismos descentralizados	0.00	0.00	0.00	0.00	0.00	0.00
Ingresos de operación de entidades paraestatales empresariales	0.00	0.00	0.00	0.00	0.00	0.00
Ingresos por ventas de bienes y servicios producidos en establecimientos del Gobierno Central	0.00	0.00	0.00	0.00	0.00	0.00
Participaciones y Aportaciones						
Participaciones	0.00	0.00	0.00	0.00	0.00	0.00
Aportaciones	0.00	0.00	0.00	0.00	0.00	0.00
Convenios	0.00	0.00	0.00	0.00	0.00	0.00
ATENCION A LA DEMANDA RAMO X	36,272,077.47	-21,351,677.19	14,820,400.29	18,244,274.01	18,244,274.01	-18,027,603.46
INEEJAD	0.00	0.00	0.00	0.00	0.00	0.00
INEEJAD	0.00	0.00	0.00	0.00	0.00	0.00
INEEJAD	0.00	0.00	0.00	0.00	0.00	0.00
INEEJAD	0.00	0.00	0.00	0.00	0.00	0.00
INEEJAD	0.00	0.00	0.00	0.00	0.00	0.00
FORMACION INSTITUCIONAL Y SOLIDARIA RAMO XI	3,209,213.41	-1,415,486.19	1,793,717.22	1,854,463.79	1,854,463.79	-1,354,749.62
PROGRAMA ESPECIAL DE CERTIFICACION (PEC) RAMO XI	632,286.98	-525,421.98	306,648.00	313,954.56	313,954.56	-618,315.40
OPERACION PLAZAS COMUNITARIAS RAMO XI	180,000.00	-165,000.00	15,000.00	65,071.23	65,071.23	-114,928.77
INEEJAD	0.00	0.00	0.00	0.00	0.00	0.00
INEEJAD	0.00	0.00	0.00	0.00	0.00	0.00
ACREDITACION Y CERTIFICACION RAMO XI	6,706,312.54	-4,441,557.54	2,264,755.00	2,266,456.91	2,266,456.91	-4,439,856.53
COORDINACION DE ZONA RAMO XI	0.00	0.00	0.00	0.00	0.00	0.00
Transferencias, Asignaciones, Subsidios y Otras Ayudas						
Transferencias Internas y Asignaciones al Sector Público	0.00	0.00	0.00	0.00	0.00	0.00
ADMINISTRACION CENTRAL ESTATAL	42,723,404.00	-4.00	42,723,400.00	42,723,400.00	42,723,400.00	-4.00
AT'N A LA DEMANDA ESTATAL	100,000.00	0.00	100,000.00	100,000.00	100,000.00	0.00
ACREDITACION Y CERTIFICACION RAMO 33	2,228,343.00	-80,785.00	2,167,548.00	2,228,343.00	2,228,343.00	0.00
INEEJAD	0.00	0.00	0.00	0.00	0.00	0.00
INFRAESTRUCTURA RAMO 33	86,689,357.00	-1,004,436.78	87,694,820.22	91,200,715.22	91,200,715.22	2,511,358.22
AT'N A LA DEMANDA RAMO 33	14,786,096.00	3,614,436.52	18,402,534.52	14,786,096.00	14,786,096.00	0.00
FORMACION DE FIGURAS RAMO 33	2,025,767.00	-28,596.52	1,998,170.48	2,025,767.00	2,025,767.00	0.00
PROGRAMA ESPECIAL DE CERTIFICACION (PEC) RAMO 33	607,730.00	-8,250.00	599,480.00	607,730.00	607,730.00	0.00

Estado Analítico de Ingresos Por Fuente de Financiamiento	Ingresos					
	Estimado	Ampliaciones y Reducciones	Revisado	Devengado	Recibido	Diferencia
			(1+2)			(5-4)
Participaciones y Aportaciones						
Participaciones	0.00	0.00	0.00	0.00	0.00	0.00
Aportaciones	0.00	0.00	0.00	0.00	0.00	0.00
Convenios	0.00	0.00	0.00	0.00	0.00	0.00
ATENCIÓN A LA DEMANDA RAMO X	36,272,077.47	-21,351,677.19	14,920,400.28	18,244,274.01	18,244,274.01	-18,027,803.46
INEEJAD	0.00	0.00	0.00	0.00	0.00	0.00
INEEJAD	0.00	0.00	0.00	0.00	0.00	0.00
INEEJAD	0.00	0.00	0.00	0.00	0.00	0.00
INEEJAD	0.00	0.00	0.00	0.00	0.00	0.00
INEEJAD	0.00	0.00	0.00	0.00	0.00	0.00
FORMACION INSTITUCIONAL Y SOLIDARIA RAMO XI	3,208,213.41	-1,415,486.18	1,793,717.22	1,854,463.79	1,854,463.79	-1,354,746.62
PROGRAMA ESPECIAL DE CERTIFICACION (PEC) RAMO XI	832,288.98	-525,421.88	306,868.00	313,954.58	313,954.58	-516,315.40
OPERACION PLAZAS COMUNITARIAS RAMO XI	186,000.00	-165,000.00	15,000.00	65,071.23	65,071.23	-114,928.77
INEEJAD	0.00	0.00	0.00	0.00	0.00	0.00
INEEJAD	0.00	0.00	0.00	0.00	0.00	0.00
ACREDITACION Y CERTIFICACION RAMO XI	6,706,312.54	-4,441,557.54	2,264,755.00	2,286,456.91	2,286,456.91	-4,436,655.63
COORDINACION DE ZONA RAMO XI	0.00	0.00	0.00	0.00	0.00	0.00
Ingresos derivados de financiamiento						
Ingresos derivados de Financiamientos						
Endeudamiento interno	0.00	0.00	0.00	0.00	0.00	0.00
Endeudamiento externo	0.00	0.00	0.00	0.00	0.00	0.00
Total	186,362,572.38	-11,862,561.73	186,480,010.65	176,418,273.72	176,418,273.72	-21,944,298.66
				Ingresos excedentes		-21,944,298.66

 Ministerio Estatal para la Educación de Veracruz Estado Veracruz Dirección General de Planeación 2010/2011						
Órganos Autónomos	198,362,572.38	-11,882,561.73	186,480,010.65	175,115,387.54	175,115,387.54	11,364,623.11
Total del Gasto	198,362,572.38	-11,882,561.73	186,480,010.65	175,115,387.54	175,115,387.54	11,364,623.11

Órganos Autónomos	198,362,572.38	-11,882,561.73	186,480,010.65	175,115,387.54	175,115,387.54	11,364,623.11
Total del Gasto	198,362,572.38	-11,882,561.73	186,480,010.65	175,115,387.54	175,115,387.54	11,364,623.11

Gobierno Estatal o del Distrito Federal	198,362,572.38	-11,882,561.73	186,480,010.65	175,115,387.54	175,115,387.54	11,364,623.11
Total del Gasto	198,362,572.38	-11,882,561.73	186,480,010.65	175,115,387.54	175,115,387.54	11,364,623.11

Gasto corriente por concepto de recursos otorgados a fideicomisos públicos no considerados entidad paraestatal cuyo propósito financiero se limite a la administración y pago	0.00	0.00	0.00	0.00	0.00	0.00
Gasto corriente	196,362,572.38	-11,862,561.73	186,480,010.65	175,115,387.54	175,115,387.54	11,364,623.11
Gasto de capital diferente de obra pública	0.00	0.00	0.00	0.00	0.00	0.00
Gasto de obra pública	0.00	0.00	0.00	0.00	0.00	0.00
Participaciones	0.00	0.00	0.00	0.00	0.00	0.00
Gasto corriente por concepto de subsidios a través de fideicomisos privados o estatales	0.00	0.00	0.00	0.00	0.00	0.00
Gasto de inversión por concepto de subsidios a través de fideicomisos privados o estatales	0.00	0.00	0.00	0.00	0.00	0.00
Gasto corriente por concepto de gastos indirectos de programas de subsidios	0.00	0.00	0.00	0.00	0.00	0.00
Gasto de inversión por concepto de gastos indirectos de programas de subsidios	0.00	0.00	0.00	0.00	0.00	0.00
Gasto de inversión por concepto de recursos otorgados a fideicomisos públicos no considerados entidad paraestatal cuyo propósito financiero se limite a la administración y pago	0.00	0.00	0.00	0.00	0.00	0.00
Total del Gasto	196,362,572.38	-11,862,561.73	186,480,010.65	175,115,387.54	175,115,387.54	11,364,623.11

	2011	2010	2009	2008	2007	2006
	0.00	0.00	0.00	0.00	0.00	0.00
SERVICIOS PERSONALES						
REMUNERACIONES AL PERSONAL DE CARÁCTER PERMANENTE	43,228,251.72	398,908.16	43,587,758.88	41,825,086.80	41,825,086.80	1,962,883.08
REMUNERACIONES AL PERSONAL DE CARÁCTER TRANSITORIO	4,518,731.73	122,130.28	4,641,862.01	3,820,912.00	3,820,912.00	820,950.01
REMUNERACIONES ADICIONALES Y ESPECIALES	7,447,434.87	848,547.07	8,293,961.84	7,938,208.97	7,938,208.97	355,772.97
SEGURIDAD SOCIAL	13,274,583.33	122,080.45	13,398,953.78	11,802,583.07	11,802,583.07	1,594,070.71
OTRAS PRESTACIONES SOCIALES Y ECONÓMICAS	31,118,818.25	1,380,858.48	32,478,278.73	30,985,842.79	30,985,842.79	1,513,835.84
PREVISIONES	212,705.40	-212,705.40	0.00	0.00	0.00	0.00
PAGO DE ESTÍMULOS A SERVIDORES PÚBLICOS	3,178,380.70	1,818,381.11	4,786,771.81	4,744,835.42	4,744,835.42	51,836.38
MATERIALES Y SUMINISTROS						
MATERIALES DE ADMINISTRACIÓN, EMISIÓN DE DOCUMENTOS Y ARTÍCULOS OFICI	2,172,300.00	13,000.00	2,185,300.00	1,886,637.81	1,886,637.81	298,662.19
ALIMENTOS Y UTENSILIOS	210,098.96	0.00	210,088.88	176,830.17	176,830.17	33,258.76
MATERIAS PRIMAS Y MATERIALES DE PRODUCCIÓN Y COMERCIALIZACIÓN	0.00	0.00	0.00	0.00	0.00	0.00
MATERIALES Y ARTÍCULOS DE CONSTRUCCIÓN Y DE REPARACIÓN	140,580.00	0.00	140,580.00	58,633.35	58,633.35	81,946.65
PRODUCTOS QUÍMICOS, FARMACÉUTICOS Y DE LABORATORIO	35,000.00	0.00	35,000.00	5,043.84	5,043.84	28,956.16
COMBUSTIBLES, LUBRICANTES Y ADITIVOS	2,831,248.47	498,000.00	3,429,248.47	2,862,445.57	2,862,445.57	566,802.80
VESTUARIO, BLANCOS, PRENDAS DE PROTECCIÓN Y ARTÍCULOS DEPORTIVOS	53,510.00	0.00	53,510.00	15,134.96	15,134.96	38,375.04
MATERIALES Y SUMINISTROS PARA SEGURIDAD	0.00	0.00	0.00	0.00	0.00	0.00
HERRAMIENTAS, REFACCIONES Y ACCESORIOS MENORES	324,000.00	200,000.00	524,000.00	267,203.54	267,203.54	256,796.46
SERVICIOS GENERALES						
SERVICIOS BÁSICOS	2,724,863.25	0.00	2,724,863.25	2,047,583.88	2,047,583.88	677,279.37
SERVICIOS DE ARRENDAMIENTO	5,643,500.00	0.00	5,843,500.00	5,184,312.01	5,184,312.01	448,187.99
SERVICIOS PROFESIONALES, CIENTÍFICOS, TÉCNICOS Y OTROS SERVICIOS	2,888,000.00	-536,000.00	2,133,000.00	1,951,828.33	1,951,828.33	181,171.67
SERVICIOS FINANCIEROS, BANCARIOS Y COMERCIALES	730,203.15	0.00	730,203.15	485,488.30	485,488.30	284,716.85
SERVICIOS DE INSTALACIÓN, REPARACIÓN, MANTENIMIENTO Y CONSERVACIÓN	2,000,800.00	-354,000.00	1,646,800.00	1,182,655.85	1,182,655.85	463,844.05
SERVICIOS DE COMUNICACIÓN SOCIAL Y PUBLICIDAD	800,000.00	-600,000.00	0.00	0.00	0.00	0.00
SERVICIOS DE TRASLADO Y VIÁTICOS	4,383,706.75	-1,380,000.00	3,003,706.75	2,075,352.11	2,075,352.11	828,354.64
SERVICIOS OFICIALES	1,834,570.88	-178,785.00	1,655,775.88	1,319,875.13	1,319,875.13	335,800.56
OTROS SERVICIOS GENERALES	1,888,861.73	0.00	1,888,861.73	1,580,582.04	1,580,582.04	438,308.88



Instituto Estatal para la Educación de Jóvenes y Adultos
 Estado Analítico del Ejercicio del Presupuesto de Egresos
 Clasificación por Objeto del Gasto (Capítulo y Concepto)
 Del 01/01/2018 Al 31/12/2018
 (pesos)



Objeto del Gasto	Egresos					
	Presupuesto	Asignaciones (R. Ejercicios)	Modificado	Demorado	Pagado	Subvencido
	1	2	3=(1+2)	4	5	6=(3+5)
TRANSFERENCIAS, ASIGNACIONES, SUBSIDIOS Y OTRAS AYUDAS						
TRANSFERENCIAS INTERNAS Y ASIGNACIONES AL SECTOR PÚBLICO	100,000.00	11,600,000.00	11,700,000.00	11,700,000.00	11,700,000.00	0.00
TRANSFERENCIAS AL RESTO DEL SECTOR PÚBLICO	0.00	0.00	0.00	0.00	0.00	0.00
SUBSIDIOS Y SUBVENCIONES	0.00	0.00	0.00	0.00	0.00	0.00
AYUDAS SOCIALES	66,849,811.38	-25,381,357.88	41,468,453.50	41,468,453.50	41,468,453.50	0.00
PENSIONES Y JUBILACIONES	0.00	0.00	0.00	0.00	0.00	0.00
BIENES MUEBLES, INMUEBLES E INTANGIBLES						
MOBILIARIO Y EQUIPO DE ADMINISTRACIÓN	0.00	0.00	0.00	0.00	0.00	0.00
MOBILIARIO Y EQUIPO EDUCACIONAL Y RECREATIVO	0.00	0.00	0.00	0.00	0.00	0.00
EQUIPO E INSTRUMENTAL MEDICO Y DE LABORATORIO	0.00	0.00	0.00	0.00	0.00	0.00
VEHÍCULOS Y EQUIPO DE TRANSPORTE	0.00	0.00	0.00	0.00	0.00	0.00
EQUIPO DE DEFENSA Y SEGURIDAD	0.00	0.00	0.00	0.00	0.00	0.00
MAQUINARIA, OTROS EQUIPOS Y HERRAMIENTAS	0.00	0.00	0.00	0.00	0.00	0.00
PENDIENTE	0.00	0.00	0.00	0.00	0.00	0.00
BIENES INMUEBLES	0.00	0.00	0.00	0.00	0.00	0.00
ACTIVOS INTANGIBLES	0.00	0.00	0.00	0.00	0.00	0.00
INVERSIÓN PÚBLICA						
OBRA PÚBLICA EN BIENES DE DOMINIO PÚBLICO	0.00	0.00	0.00	0.00	0.00	0.00
OBRA PÚBLICA EN BIENES PROPIOS	0.00	0.00	0.00	0.00	0.00	0.00
PROYECTOS PRODUCTIVOS Y ACCIONES DE FOMENTO	0.00	0.00	0.00	0.00	0.00	0.00
PARTICIPACIONES Y APORTACIONES						
PARTICIPACIONES	0.00	0.00	0.00	0.00	0.00	0.00
APORTACIONES	0.00	0.00	0.00	0.00	0.00	0.00
DEUDA PÚBLICA						
AMORTIZACIÓN DE LA DEUDA PÚBLICA	0.00	0.00	0.00	0.00	0.00	0.00
INTERESES DE LA DEUDA PÚBLICA	0.00	0.00	0.00	0.00	0.00	0.00
COMISIONES DE LA DEUDA PÚBLICA	0.00	0.00	0.00	0.00	0.00	0.00
GASTOS DE LA DEUDA PÚBLICA	0.00	0.00	0.00	0.00	0.00	0.00
COSTO POR COBERTURAS	0.00	0.00	0.00	0.00	0.00	0.00
ADEUDOS DE EJERCICIOS FISCALES ANTERIORES (ADEFAS)	0.00	0.00	0.00	0.00	0.00	0.00
Total del Gasto	186,362,572.38	-11,882,581.73	186,480,010.85	175,115,387.54	175,115,387.54	11,364,623.11



Instituto Estatal para la Educación de Jóvenes y Adultos
 Estado Analítico del Ejercicio del Presupuesto de Egresos
 Clasificación Funcional (Finalidad y Función)
 Del 01/01/2018 Al 31/12/2018
 (en pesos)



GOBIERNO						
LEGISLACION	0.00	0.00	0.00	0.00	0.00	0.00
JUSTICIA	0.00	0.00	0.00	0.00	0.00	0.00
COORDINACION DE LA POLITICA DE GOBIERNO	0.00	0.00	0.00	0.00	0.00	0.00
RELACIONES EXTERIORES	0.00	0.00	0.00	0.00	0.00	0.00
ASUNTOS FINANCIEROS Y HACENDARIOS	0.00	0.00	0.00	0.00	0.00	0.00
SEGURIDAD NACIONAL	0.00	0.00	0.00	0.00	0.00	0.00
ASUNTOS DE ORDEN PUBLICO Y DE SEGURIDAD INTERIOR	0.00	0.00	0.00	0.00	0.00	0.00
OTROS SERVICIOS GENERALES	0.00	0.00	0.00	0.00	0.00	0.00
DESARROLLO SOCIAL						
PROTECCION AMBIENTAL	0.00	0.00	0.00	0.00	0.00	0.00
VIVIENDA Y SERVICIOS A LA COMUNIDAD	0.00	0.00	0.00	0.00	0.00	0.00
SALUD	0.00	0.00	0.00	0.00	0.00	0.00
RECREACION, CULTURA Y OTRAS MANIFESTACIONES SOCIALES	0.00	0.00	0.00	0.00	0.00	0.00
EDUCACION PROTECCION SOCIAL OTROS ASUNTOS SOCIALES	198,362,572.38	-11,882,561.73	186,480,010.65	175,115,387.54	175,115,387.54	11,364,623.11
DESARROLLO ECONOMICO						
ASUNTOS ECONOMICOS, COMERCIALES Y LABORALES EN GENERAL	0.00	0.00	0.00	0.00	0.00	0.00
AGROPECUARIA, SILVICULTURA, PESCA Y CAZA	0.00	0.00	0.00	0.00	0.00	0.00
COMBUSTIBLES Y ENERGIA	0.00	0.00	0.00	0.00	0.00	0.00
MINERIA, MANUFACTURAS Y CONSTRUCCION	0.00	0.00	0.00	0.00	0.00	0.00
TRANSPORTE	0.00	0.00	0.00	0.00	0.00	0.00
COMUNICACIONES	0.00	0.00	0.00	0.00	0.00	0.00
TURISMO	0.00	0.00	0.00	0.00	0.00	0.00
CIENCIA, TECNOLOGIA E INNOVACION	0.00	0.00	0.00	0.00	0.00	0.00
OTRAS INDUSTRIAS Y OTROS ASUNTOS ECONOMICOS	0.00	0.00	0.00	0.00	0.00	0.00
OTRAS NO CLASIFICADAS EN FUNCIONES ANTERIORES						
TRANSACCIONES DE LA DEUDA PUBLICA / COSTO FINANCIERO DE LA DEUDA	0.00	0.00	0.00	0.00	0.00	0.00
TRANSFERENCIAS, PARTICIPACIONES Y APORTACIONES ENTRE DIFERENTES NIVELES Y ORDENES DE GOBIERNO	0.00	0.00	0.00	0.00	0.00	0.00
SANEAMIENTO DEL SISTEMA FINANCIERO	0.00	0.00	0.00	0.00	0.00	0.00
ADEUDOS DE EJERCICIOS FISCALES ANTERIORES	0.00	0.00	0.00	0.00	0.00	0.00
Total del Gasto	198,362,572.38	-11,882,561.73	186,480,010.65	175,115,387.54	175,115,387.54	11,364,623.11



Informe de Situación Económica y de Endeudamiento
del Estado

Fecha: 31/12/2012

Identificación de Crédito o Instrumento	Contratación/Colocación A	Amortización B	Endeudamiento Neto C = A - B
Créditos Bancarios			
Total Créditos Bancarios			
Otros Instrumentos de Deuda			
Total Otros Instrumentos de Deuda	0	0	0
TOTAL			



Identificación de Crédito o Instrumento	Devenido Créditos Bancarios	Pagado
Total de intereses de Créditos Bancarios		0

Otros Instrumentos de Deuda		
Total de intereses de Otros Instrumentos de Deuda		0

TOTAL	0	0
--------------	----------	----------

I. Ingresos Presupuestarios (I=1+2)			
1. Ingresos del Gobierno de la Entidad Federativa	198,362,572.38	176,418,273.72	176,418,273.72
2. Ingresos del Sector Paraestatal 1			
II. Egresos Presupuestarios (II=3+4)			
3. Egresos del Gobierno de la Entidad Federativa	198,362,572.38	175,115,387.54	175,115,387.54
4. Egresos del Sector Paraestatal 2			
III. Balance Presupuestario (Superávit o Déficit) (III = I - II)	0.00	1,302,886.18	1,302,886.18

III. Balance presupuestario (Superávit o Déficit)	0.00	1,302,886.18	1,302,886.18
IV. Intereses, Comisiones y Gastos de la Deuda	0.00	0.00	0.00
V. Balance Primario (Superávit o Déficit) (V= III - IV)	0.00	1,302,886.18	1,302,886.18

A. Financiamiento	0.00	0.00	0.00
B. Amortización de la deuda	0.00	0.00	0.00
C. Endeudamiento ó desendeudamiento (C = A - B)	0.00	0.00	0.00



A LA JUNTA DE GOBIERNO
AUDITORES GUBERNAMENTALES

**INSTITUTO ESTATAL PARA LA EDUCACION DE JOVENES Y ADULTOS
(INEEJAD)**

INFORME DE AUDITORIA INDEPENDIENTE

III. INFORME SOBRE LA INFORMACIÓN PROGRAMÁTICA.

Hemos examinado la información programática adjunta del INSTITUTO ESTATAL PARA LA EDUCACION DE JOVENES Y ADULTOS (INEEJAD) correspondientes al ejercicio del 1 de enero al 31 de diciembre de 2018, que comprenden Gasto por Categoría Programática, Programas y Proyectos de Inversión e Indicadores de Resultados respecto al cumplimiento con las disposiciones establecidas en la Ley General de Contabilidad Gubernamental, así como la normativa emitida por el Consejo Nacional de Armonización Contable (CONAC) en cuanto al registro y preparación de dicha información programática.

Responsabilidad de la dirección en relación con la información programática.

La dirección es responsable de la preparación de la información programática adjunta, de conformidad con los ordenamientos antes indicados y del control interno que la administración consideró necesario para la preparación de la información programática libres de incorrección material debida a fraude o error.

Responsabilidad del auditor

Nuestra responsabilidad es expresar una opinión sobre la información programática adjunta con base en nuestra auditoría, la cual llevamos a cabo de conformidad con las Normas Profesionales de Auditoría del Sistema Nacional de Fiscalización (NPASNF) y supletoriamente con las Normas Internacionales de Auditoría (NIA). Dichas normas exigen que cumplamos los requisitos de ética, así como que planifiquemos y ejecutemos la auditoría con el fin de obtener una seguridad razonable sobre si la información programática está libre de incorrección material.

Una auditoría conlleva la aplicación de procedimientos para obtener evidencia de auditoría sobre los importes y la información revelada en la información programática. Los procedimientos seleccionados dependen del juicio del auditor, incluida la evaluación de los riesgos de incorrección material en la información programática debida a fraude o error.

Al efectuar dichas valoraciones del riesgo, el auditor tiene en cuenta el control interno relevante para la preparación y presentación fiel por parte de la entidad de la información programática, con el fin de diseñar los procedimientos de auditoría que sean adecuados en función de las circunstancias, y no con la finalidad de expresar una opinión sobre la eficacia del control interno del organismo.

Consideramos que la evidencia que hemos obtenido en nuestra auditoría proporciona una base suficiente y adecuada para nuestra opinión de auditoría.

Opinión


En nuestra opinión, la información programática del **INSTITUTO ESTATAL PARA LA EDUCACION DE JOVENES Y ADULTOS (INEEJAD)** mencionada en el primer párrafo de este informe, correspondiente al ejercicio comprendido del 1 de enero al 31 de diciembre de 2018, ha sido preparada, en todos los aspectos materiales de conformidad con las disposiciones legales y normativas que se mencionan anteriormente.

Zapopan Jalisco, a 14 de junio de 2019

Atentamente
Auditores Especialistas OPD S.C



C.P.C. Víctor Manuel González Valencia
Cédula Profesional 2178074

 Instituto Ecuatoriano para la Educación de Jóvenes y Adultos Programa de Operación Programática Del 01/01/2018 al 31/12/2018 (en US\$)							
Programas							
Sujeto a Reglas de Operación	0.00	0.00	0.00	0.00	0.00	0.00	0.00
Otros Subsidios	0.00	0.00	0.00	0.00	0.00	0.00	0.00
Prestación de Servicios Públicos	186,362,572.38	-11,862,561.73	186,480,010.65	175,115,387.54	175,115,387.54		11,364,623.11
Provisión de Bienes Públicos	0.00	0.00	0.00	0.00	0.00	0.00	0.00
Planeación, seguimiento y evaluación de políticas públicas	0.00	0.00	0.00	0.00	0.00	0.00	0.00
Promoción y fomento	0.00	0.00	0.00	0.00	0.00	0.00	0.00
Regulación y supervisión	0.00	0.00	0.00	0.00	0.00	0.00	0.00
Funciones de las Fuerzas Armadas (Únicamente Gobierno Federal)	0.00	0.00	0.00	0.00	0.00	0.00	0.00
Específicos	0.00	0.00	0.00	0.00	0.00	0.00	0.00
Proyectos de inversión	0.00	0.00	0.00	0.00	0.00	0.00	0.00
Apoyo al proceso presupuestario y para mejorar la eficiencia institucional	0.00	0.00	0.00	0.00	0.00	0.00	0.00
Apoyo a la función pública y al mejoramiento de la gestión	0.00	0.00	0.00	0.00	0.00	0.00	0.00
Operaciones ajenas	0.00	0.00	0.00	0.00	0.00	0.00	0.00
Obligaciones de cumplimiento de resolución jurisdiccional	0.00	0.00	0.00	0.00	0.00	0.00	0.00
Desastres Naturales Pensiones y jubilaciones Aportaciones a la seguridad social	0.00	0.00	0.00	0.00	0.00	0.00	0.00
Aportaciones a fondos de estabilización	0.00	0.00	0.00	0.00	0.00	0.00	0.00
Aportaciones a fondos de inversión y reestructura de pensiones	0.00	0.00	0.00	0.00	0.00	0.00	0.00
Gasto Federalizado	0.00	0.00	0.00	0.00	0.00	0.00	0.00
Participaciones a entidades federales y municipios	0.00	0.00	0.00	0.00	0.00	0.00	0.00
Costo financiero, deudas o apoyos a deudores y ahorradores de la banca	0.00	0.00	0.00	0.00	0.00	0.00	0.00
Adeudos de ejercicios fiscales anteriores	0.00	0.00	0.00	0.00	0.00	0.00	0.00
Total del Gasto	186,362,572.38	-11,862,561.73	186,480,010.65	175,115,387.54	175,115,387.54		11,364,623.11



Instituto Estatal para la Educación de Jóvenes y Adultos
al 31 de Diciembre del 2018



PROGRAMAS Y PROYECTOS DE INVERSIÓN

CONCEPTO	IMPORTE
PROGRAMAS Y PROYECTOS DE INVERSIÓN	\$ 0.00

Primer Trimestre 2018

Programa presupuestario	Objeto de Inversión	Remo	33	Apoyos Federales Fedatarios y Municipios	Entidades Dependientes para Coordinación y Presupuesto del Fondo	416 - Dirección General de Entiques	Ninguno	
Finalidad	Función	6 - Educación		5 - Educación para Adultos		Actividad Instructiva	8 - Fondo de Apoyos para la Educación Tecnológica y de Adultos	
Clasificación Funcional								
subfunción								
Fin	Contribuir a mejorar mayor cobertura, inclusión y equidad educativa como todos los tipos de la educación primaria, secundaria y terciaria para la construcción de una sociedad más justa mediante la disminución del riesgo (Profesional medio)	Tasa de abandono escolar en el indicador es una relación expresada en términos de porcentajes. Se aplica de manera independiente para la educación primaria, secundaria y media superior, distinguiendo por tipo de servicio. Educación primaria, tres tipos de servicio: primaria general, primaria indígena y primaria rural; secundaria, tres tipos de servicio: secundaria general, secundaria indígena y secundaria rural; media superior, tres tipos de servicio: media superior general, media superior indígena y media superior rural.		Dependencia	Estratégico-Ejecutivo-Anual	N/A	14.00	N/A
Fin	Tasa de abandono escolar en el indicador es una relación expresada en términos de porcentajes. Se aplica de manera independiente para la educación primaria, secundaria y terciaria para la construcción de una sociedad más justa mediante la disminución del riesgo (Profesional medio)	Tasa de abandono escolar en el indicador es una relación expresada en términos de porcentajes. Se aplica de manera independiente para la educación primaria, secundaria y media superior, distinguiendo por tipo de servicio. Educación primaria, tres tipos de servicio: primaria general, primaria indígena y primaria rural; secundaria, tres tipos de servicio: secundaria general, secundaria indígena y secundaria rural; media superior, tres tipos de servicio: media superior general, media superior indígena y media superior rural.		Dependencia	Estratégico-Ejecutivo-Anual	N/A	14.00	N/A
Fin	Tasa de abandono escolar en el indicador es una relación expresada en términos de porcentajes. Se aplica de manera independiente para la educación primaria, secundaria y terciaria para la construcción de una sociedad más justa mediante la disminución del riesgo (Profesional medio)	Tasa de abandono escolar en el indicador es una relación expresada en términos de porcentajes. Se aplica de manera independiente para la educación primaria, secundaria y terciaria para la construcción de una sociedad más justa mediante la disminución del riesgo (Profesional medio)		Dependencia	Estratégico-Ejecutivo-Anual	N/A	10.00	N/A
Fin	Tasa de abandono escolar en el indicador es una relación expresada en términos de porcentajes. Se aplica de manera independiente para la educación primaria, secundaria y terciaria para la construcción de una sociedad más justa mediante la disminución del riesgo (Profesional medio)	Tasa de abandono escolar en el indicador es una relación expresada en términos de porcentajes. Se aplica de manera independiente para la educación primaria, secundaria y terciaria para la construcción de una sociedad más justa mediante la disminución del riesgo (Profesional medio)		Dependencia	Estratégico-Ejecutivo-Anual	N/A	10.00	N/A
Fin	Tasa de abandono escolar en el indicador es una relación expresada en términos de porcentajes. Se aplica de manera independiente para la educación primaria, secundaria y terciaria para la construcción de una sociedad más justa mediante la disminución del riesgo (Profesional medio)	Tasa de abandono escolar en el indicador es una relación expresada en términos de porcentajes. Se aplica de manera independiente para la educación primaria, secundaria y terciaria para la construcción de una sociedad más justa mediante la disminución del riesgo (Profesional medio)		Dependencia	Estratégico-Ejecutivo-Anual	N/A	11.00	N/A
Fin	Tasa de abandono escolar en el indicador es una relación expresada en términos de porcentajes. Se aplica de manera independiente para la educación primaria, secundaria y terciaria para la construcción de una sociedad más justa mediante la disminución del riesgo (Profesional medio)	Tasa de abandono escolar en el indicador es una relación expresada en términos de porcentajes. Se aplica de manera independiente para la educación primaria, secundaria y terciaria para la construcción de una sociedad más justa mediante la disminución del riesgo (Profesional medio)		Dependencia	Estratégico-Ejecutivo-Anual	N/A	11.00	N/A
Fin	Tasa de abandono escolar en el indicador es una relación expresada en términos de porcentajes. Se aplica de manera independiente para la educación primaria, secundaria y terciaria para la construcción de una sociedad más justa mediante la disminución del riesgo (Profesional medio)	Tasa de abandono escolar en el indicador es una relación expresada en términos de porcentajes. Se aplica de manera independiente para la educación primaria, secundaria y terciaria para la construcción de una sociedad más justa mediante la disminución del riesgo (Profesional medio)		Dependencia	Estratégico-Ejecutivo-Anual	8.00	8.00	N/A

Primer Trimestre 2018

Programa Procesamiento	1410 TABLA Educativa de Adultos	Ramo	33	Agrupaciones Federativas para Fedatarios y Municipios	Erifones Constitucionales del Fondo	Dependencia	418 - Direccion General de Programación y Presupuesto	Erifones de Interiores	Ninguno
PA	Tan de abastecimiento escolar en el indicador se una relación expresada en términos de educación primaria, secundaria y preuniversitaria de apilón de recursos independientes para la media superior por servicio (Muestra educación primaria, secundaria y media superior, distinguido por tipo de servicio). Educación primaria, secundaria y media superior por tipo de servicio; primaria indigena.	Dependencia	Estrategico- Ejecutivo-Anual	0.00	0.00	NA	NA	NA	NA
PA	Tan de abastecimiento escolar en el indicador se una relación expresada en términos de educación primaria, secundaria y preuniversitaria de apilón de recursos independientes para la media superior por servicio (Muestra educación primaria, secundaria y media superior, distinguido por tipo de servicio). Educación primaria, secundaria y media superior por tipo de servicio; primaria indigena.	Dependencia	Estrategico- Ejecutivo-Anual	NA	NA	NA	NA	NA	NA
PA	Tan de abastecimiento escolar en el indicador se una relación expresada en términos de educación primaria, secundaria y preuniversitaria de apilón de recursos independientes para la media superior por servicio (Muestra educación primaria, secundaria y media superior, distinguido por tipo de servicio). Educación primaria, secundaria y media superior por tipo de servicio; primaria indigena.	Dependencia	Estrategico- Ejecutivo-Anual	NA	NA	NA	NA	NA	NA
PA	Tan de abastecimiento escolar en el indicador se una relación expresada en términos de educación primaria, secundaria y preuniversitaria de apilón de recursos independientes para la media superior por servicio (Muestra educación primaria, secundaria y media superior, distinguido por tipo de servicio). Educación primaria, secundaria y media superior por tipo de servicio; primaria indigena.	Dependencia	Estrategico- Ejecutivo-Anual	0.00	0.00	0.00	0.00	0.00	0.00
PA	Tan de abastecimiento escolar en el indicador se una relación expresada en términos de educación primaria, secundaria y preuniversitaria de apilón de recursos independientes para la media superior por servicio (Muestra educación primaria, secundaria y media superior, distinguido por tipo de servicio). Educación primaria, secundaria y media superior por tipo de servicio; primaria indigena.	Dependencia	Estrategico- Ejecutivo-Anual	0.00	0.00	0.00	0.00	0.00	0.00
PA	Tan de abastecimiento escolar en el indicador se una relación expresada en términos de educación primaria, secundaria y preuniversitaria de apilón de recursos independientes para la media superior por servicio (Muestra educación primaria, secundaria y media superior, distinguido por tipo de servicio). Educación primaria, secundaria y media superior por tipo de servicio; primaria indigena.	Dependencia	Estrategico- Ejecutivo-Anual	1.00	1.00	1.00	1.00	1.00	1.00
PA	Tan de abastecimiento escolar en el indicador se una relación expresada en términos de educación primaria, secundaria y preuniversitaria de apilón de recursos independientes para la media superior por servicio (Muestra educación primaria, secundaria y media superior, distinguido por tipo de servicio). Educación primaria, secundaria y media superior por tipo de servicio; primaria indigena.	Dependencia	Estrategico- Ejecutivo-Anual	1.00	1.00	1.00	1.00	1.00	1.00
PA	Tan de abastecimiento escolar en el indicador se una relación expresada en términos de educación primaria, secundaria y preuniversitaria de apilón de recursos independientes para la media superior por servicio (Muestra educación primaria, secundaria y media superior, distinguido por tipo de servicio). Educación primaria, secundaria y media superior por tipo de servicio; primaria indigena.	Dependencia	Estrategico- Ejecutivo-Anual	1.00	1.00	1.00	1.00	1.00	1.00
PA	Tan de abastecimiento escolar en el indicador se una relación expresada en términos de educación primaria, secundaria y preuniversitaria de apilón de recursos independientes para la media superior por servicio (Muestra educación primaria, secundaria y media superior, distinguido por tipo de servicio). Educación primaria, secundaria y media superior por tipo de servicio; primaria indigena.	Dependencia	Estrategico- Ejecutivo-Anual	0.00	0.00	0.00	0.00	0.00	0.00

Primer Trimestre 2018

Programa Presupuestario	Ramo	33	Aportaciones Federativas a Entidades Federativas y Municipios	416 - Dirección General de Entrepresa Programación y Presupuesto A	Dependencia	6.00	6.00	N/A	N/A	Administración Pública Federal
Fin	Tasa de abandono escolar en el indicador de una relación expresada en términos de educación primaria, secundaria y porcentuales. Se aplica de manera independiente para la media superior por servicio educación primaria, secundaria y media superior, distinguido por tipo de servicio. Educación primaria, tres tipos de servicio: primaria general; primaria indígena				Dependencia Estratégico- Ejecutivo-Anual	6.00	6.00	N/A	N/A	N/A Administración Pública Federal
Fin	Tasa de abandono escolar en el indicador de una relación expresada en términos de educación primaria, secundaria y porcentuales. Se aplica de manera independiente para la media superior por servicio educación primaria, secundaria y media superior, distinguido por tipo de servicio. Educación primaria, tres tipos de servicio: primaria general; primaria indígena				Dependencia Estratégico- Ejecutivo-Anual	N/A	4.00	N/A	N/A	N/A Administración Pública Federal
Fin	Tasa de abandono escolar en el indicador de una relación expresada en términos de educación primaria, secundaria y porcentuales. Se aplica de manera independiente para la media superior por servicio educación primaria, secundaria y media superior, distinguido por tipo de servicio. Educación primaria, tres tipos de servicio: primaria general; primaria indígena				Dependencia Estratégico- Ejecutivo-Anual	N/A	4.00	N/A	N/A	N/A Administración Pública Federal
Fin	Tasa de abandono escolar en el indicador de una relación expresada en términos de educación primaria, secundaria y porcentuales. Se aplica de manera independiente para la media superior por servicio educación primaria, secundaria y media superior, distinguido por tipo de servicio. Educación primaria, tres tipos de servicio: primaria general; primaria indígena				Dependencia Estratégico- Ejecutivo-Anual	6.00	6.00	N/A	N/A	N/A Administración Pública Federal
Fin	Tasa de abandono escolar en el indicador de una relación expresada en términos de educación primaria, secundaria y porcentuales. Se aplica de manera independiente para la media superior por servicio educación primaria, secundaria y media superior, distinguido por tipo de servicio. Educación primaria, tres tipos de servicio: primaria general; primaria indígena				Dependencia Estratégico- Ejecutivo-Anual	6.00	6.00	N/A	N/A	N/A Administración Pública Federal
Fin	Tasa de abandono escolar en el indicador de una relación expresada en términos de educación primaria, secundaria y porcentuales. Se aplica de manera independiente para la media superior por servicio educación primaria, secundaria y media superior, distinguido por tipo de servicio. Educación primaria, tres tipos de servicio: primaria general; primaria indígena				Dependencia Estratégico- Ejecutivo-Anual	N/A	1.00	N/A	N/A	N/A Administración Pública Federal
Fin	Tasa de abandono escolar en el indicador de una relación expresada en términos de educación primaria, secundaria y porcentuales. Se aplica de manera independiente para la media superior por servicio educación primaria, secundaria y media superior, distinguido por tipo de servicio. Educación primaria, tres tipos de servicio: primaria general; primaria indígena				Dependencia Estratégico- Ejecutivo-Anual	N/A	1.00	N/A	N/A	N/A Administración Pública Federal
Fin	Tasa de abandono escolar en el indicador de una relación expresada en términos de educación primaria, secundaria y porcentuales. Se aplica de manera independiente para la media superior por servicio educación primaria, secundaria y media superior, distinguido por tipo de servicio. Educación primaria, tres tipos de servicio: primaria general; primaria indígena				Dependencia Estratégico- Ejecutivo-Anual	N/A	10.00	N/A	N/A	N/A Administración Pública Federal
Fin	Tasa de abandono escolar en el indicador de una relación expresada en términos de educación primaria, secundaria y porcentuales. Se aplica de manera independiente para la media superior por servicio educación primaria, secundaria y media superior, distinguido por tipo de servicio. Educación primaria, tres tipos de servicio: primaria general; primaria indígena				Dependencia Estratégico- Ejecutivo-Anual	N/A	10.00	N/A	N/A	N/A Administración Pública Federal
Fin	Tasa de variación de la población de 15 años o más en situación de rezago educativo en 1/ Población de 15 años o más en situación de rezago educativo en t-1)/t*100				Tasa de variación Estratégico- Ejecutivo-Anual	2.80	N/A	N/A	N/A	N/A Estatal

Primer Trimestre 2018

Programa Presupuestario	Nombre	33	Actividades Federales para Entidades Federativas y Municipios	418 - Dirección General de Estrategias de Programación y Presupuesto	Ninguna
<p>1416 FASFA Mecanismo de Apoyo</p>					
Componente	Programa Especial de Certificación	Porcentaje de ejecución del Programa (Balance del PFC de adopción primaria aplicadas en Especial de Certificación (PEC) de el periodo 1 + Balance del PFC de adopción secundaria aplicadas en el periodo 0) / (Balance del PFC de adopción primaria aplicadas en el periodo 1 + Balance del PFC de adopción secundaria aplicadas en el periodo 0)	Porcentaje Gestión-Ejecución Trimestral	100.00	100.00
Actividad	Incorporación de nuevos subvenciones	Tasa de variación de acciones. ((Número de acciones activas en 1 / Número de acciones activas en 0) * 100)	Tasa de variación Trimestral	100.00	100.00
Componente	Nivel del Modelo Educativo para la Vida y el Porcentaje de usuarios que concluyen (Usuarios que concluyen nivel intermedio y avanzado del Modelo Educativo y avanzado del MEVYT y están vinculados a planes comunitarios de MEVYT vinculados a Planes anuales, educativos y servicios integrados en el periodo Comisiones de atención educativa y DTOT usuarios que concluyen algún nivel del MEVYT en el periodo 0) * 100	Porcentaje Estratégico-Ejecutivo Semestral	2.17	2.17	2.17
Componente	Porcentaje de usuarios que concluyen (Usuarios que concluyen nivel intermedio y avanzado del nivel intermedio y avanzado del MEVYT y están vinculados a acciones de estudio en el MEVYT vinculados a Circuitos de periodo 1 / Total usuarios que concluyen algún nivel del MEVYT en el periodo 0) * 100	Porcentaje Estratégico-Ejecutivo Semestral	2.17	2.17	2.17
Componente	Porcentaje de usuarios que concluyen (Usuarios que concluyen nivel intermedio y avanzado del nivel intermedio y avanzado del MEVYT y están vinculados a los planes de estudio en MEVYT vinculados a Planes de el periodo DTOT usuarios que concluyen algún nivel del MEVYT en el periodo 0) * 100	Porcentaje Estratégico-Ejecutivo Semestral	2.17	2.17	2.17
Actividad	Vinculación de Matrícula en el Sistema Nacional de Estudios Impresos (Total de matrículas impresas vinculadas en el periodo 1 / Total de matrículas vinculadas en el periodo 0) * 100	Porcentaje Gestión-Ejecución Trimestral	85.00	85.00	85.00

Primer Trimestre 2018

Programa	Resumen	33	Aprobaciones Federales para Entidades Dependientes Constitucionales del Poder Judicial	418 - Dirección General de Programación y Presupuesto	Erizques	Negocio
Programa	1418 TABLA Estadísticas de Admisión					
Propósito	Porcentaje de cumplimiento en línea (Total de exámenes en línea del MEXYT aplicados en el periodo 1 / Total de exámenes aplicados en cualquier formato del MEXYT en el periodo 1)*100	73.00	71.00	63.30	63.00	63.00
		27.00	29.00	37.00	37.00	37.00
						117.41 Estatal
						63.00 0 - Cobertura estatal
Propósito	Porcentaje de cumplimiento de usuarios que concluyen (Usuarios que concluyen nivel preliminar del MEXYT y el resultado de cualquier verificación incorporada al nivel estatal del MEXYT en el periodo 1 / usuarios de cualquier formato del MEXYT en el periodo 1)*100	27.00	27.00	27.00	27.00	27.00
		54.00	54.00	54.00	54.00	54.00
						117.41 0 - Cobertura estatal
						NA Estatal
Propósito	Porcentaje de usuarios que concluyen (Total de usuarios que concluyen nivel preliminar con el nivel (CEN) educativo, primario o PBC en el periodo 1 + Total de usuarios que concluyen secundaria, a través de la aplicación nivel secundaria con el PBC en el periodo 1) / Total de usuarios del Programa Especial de Participación que promueven el PBC educativo Certificación (PEC) en el trimestre. primario o educación secundaria en el periodo 1)*100	54.00	54.00	54.00	54.00	54.00
		86.00	86.00	86.00	86.00	86.00
						86.00 0 - Cobertura estatal
Propósito	Tasa de variación de usuarios del (Censo que concluyeron en el año 17) Usuarios que concluyeron el MEXYT que concluyeron nivel inicial, concluyeron nivel en el día 1 - 1)*100	61.95	61.95	61.95	61.95	61.95
		61.95	61.95	61.95	61.95	61.95
						61.95 0 - Cobertura estatal
Componente	Balanceo del Modelo Educativo para la Vida y Porcentaje de exámenes acreditados (Número de exámenes acreditados en el periodo 1 / Total de exámenes acreditados en el periodo 1)*100	61.95	61.95	61.95	61.95	61.95
		61.95	61.95	61.95	61.95	61.95
						61.95 0 - Cobertura estatal
Actividad	Porcentaje de certificados emitidos a (Total de certificados emitidos en el periodo 1 / Total de certificados solicitados en el periodo 1)*100	61.95	61.95	61.95	61.95	61.95
		61.95	61.95	61.95	61.95	61.95
						61.95 0 - Cobertura estatal
						61.95 0 - Cobertura estatal

Primer Trimestre 2018

Programa	Objetivo	Forma	33	Apoyadores	Formas para	Entidades Dependencia	418 - Dirección General de Ingresos	Ninguno
Presupuestario				Federativos y Municipales		Coordinadora del Fondo	Programación y Presupuesto	
0 - Cobertura estatal	Porcentaje de módulos ingresados virtualizados.							
0 - Cobertura estatal	Se excedió por 3.54 puntos porcentuales la meta planeada para este trimestre, debido a que los beneficiarios no llenan a su alcance las Tecnologías de Información y Comunicación (TIC) para estudiar algún módulo. Sigue existiendo déficit de material educativo físico de módulos interactivos y virtuales a los estudiantes.							
0 - Cobertura estatal	Se continúa con la meta del ejercicio 2017 en lo que a déficit de material educativo (Módulo MEVYT) se refiere, muy a pesar de que Oficina Central envía normativas de material, el mismo no es suficiente para atender la demanda de los beneficiarios.							
0 - Cobertura estatal	Porcentaje de módulos en línea a docentes virtualizados en el trimestre.							
0 - Cobertura estatal	El estudio del módulo a través de la modalidad en línea está en proceso a través de las 154 Plazas Comunitarias en el Estado de Jalisco, dichos espacios son requeridos para poder implementar el aprovechamiento de estudio en esta modalidad.							
0 - Cobertura estatal	Tasa de verificación de inscripción en el Modelo de Educación para la Vida y el Trabajo (MEVYT).							
0 - Cobertura estatal	El valor de la meta planeada es -0.27 y de la meta alcanzada es -0.26. El resultado obtenido durante el primer trimestre fue consecuentemente de la Estrategia Nacional de Incorporación que operó en los meses de febrero y marzo de 2018.							
0 - Cobertura estatal	Tasa de verificación del registro para la aplicación del examen del Programa Especial de Certificación (PEC).							
0 - Cobertura estatal	El valor de la meta alcanzada es -1.07. Durante el primer trimestre del 2018 el resultado obtenido estuvo por debajo de lo planeado y del que se obtuvo en el cuarto trimestre del 2017, esto se debió en gran medida a que el Programa de Certificación posterior a la aplicación del examen del Programa Especial de Certificación (PEC) no se liberaron los recursos monetarios necesarios y el Plan Anual Estatal de Formación fue completado y enviado a finales del mes de marzo del 2018.							
0 - Cobertura estatal	Porcentaje de certificaciones emitidas respecto al total de UCN en 1.							
0 - Cobertura estatal	Durante el primer trimestre del 2018 ya se firmó habilitado imprimir certificaciones digitales, lo cual incrementó significativamente la emisión de este documento y por consiguiente su entrega al beneficiario.							
0 - Cobertura estatal	Porcentaje de asesores con más de un año de permanencia con formación continua acumulada al cierre del trimestre.							
0 - Cobertura estatal	Al cierre del primer trimestre del 2018 no se completó la planeación de formación para llevar a cabo los eventos de formación continua, no se liberaron los recursos monetarios necesarios y el Plan Anual Estatal de Formación fue completado y enviado a finales del mes de marzo del 2018.							
0 - Cobertura estatal	Porcentaje de asesores con formación continua acumulada al cierre del trimestre.							
0 - Cobertura estatal	Al cierre del primer trimestre del 2018 no se completó la planeación de formación para llevar a cabo los eventos de formación continua, no se liberaron los recursos monetarios necesarios y el Plan Anual Estatal de Formación fue completado y enviado a finales del mes de marzo del 2018.							
0 - Cobertura estatal	Porcentaje de asesores en línea aplicados del MEVYT							
0 - Cobertura estatal	Durante el primer trimestre del 2018, permitió incrementar la presentación de exámenes, sin embargo, no se cumplió con el porcentaje de metas planeadas para este trimestre.							
0 - Cobertura estatal	Porcentaje de exámenes en línea aplicados del MEVYT							
0 - Cobertura estatal	Durante el primer trimestre del 2018 y con la Estrategia Nacional de Incorporación se tuvo una mayor aplicación de exámenes a través de la modalidad en línea en las Plazas Comunitarias que se encuentran en el Estado de Jalisco.							
0 - Cobertura estatal	Porcentaje de usuarios que concluyeron nivel intermedio de cualquier variante del MEVYT y se incorporaron a nivel avanzado de cualquier variante del MEVYT en el año.							
0 - Cobertura estatal								
0 - Cobertura estatal	Porcentaje de usuarios que concluyeron nivel (UCN) educativo, primario o secundario, a través de la aplicación del Programa Especial de Certificación (PEC) en el trimestre.							
0 - Cobertura estatal	Se participó de la población para acreditar sus niveles de primaria y secundaria a través de este programa debido en gran medida a las modificaciones que se realizaron en el ejercicio 2017 y que provocaron un mayor índice de acreditación.							
0 - Cobertura estatal	Tasa de verificación de usuarios del MEVYT que concluyeron nivel inicial, intermedio y/o avanzado.							
0 - Cobertura estatal								
0 - Cobertura estatal	Porcentaje de exámenes interactivos del Modelo Educativo para la Vida y el Trabajo.							
0 - Cobertura estatal								
0 - Cobertura estatal	Porcentaje de certificaciones emitidas a estudiantes.							
0 - Cobertura estatal	Durante el primer trimestre del 2018 ya se firmó habilitado imprimir certificaciones digitales, lo cual incrementó significativamente la emisión de este documento y por consiguiente su entrega al beneficiario.							

Segundo Trimestre 2018

Programa Presupuestario	Ramo	33	Aportaciones Federales para Entidades Dependientes Federativas y Municipios	416 - Dirección General de Ejecución Programación y Presupuesto A	Ninguno
Fin	Tasa de abandono escolar en el indicador es una relación expresada en términos de educación primaria, secundaria y porcentajes. Se aplica de manera independiente para la media superior por servicio (Múltiples educación primaria, secundaria y media superior, distinguiendo por tipo de servicio. Educación primaria, tres tipos de servicio: primaria general; primaria indígena y primaria comunitaria).	1.00	0.00	0.00	N/A
Fin	Tasa de abandono escolar en el indicador es una relación expresada en términos de educación primaria, secundaria y porcentajes. Se aplica de manera independiente para la media superior por servicio (Primaria educación primaria, secundaria y media superior, distinguiendo por tipo de servicio. Educación primaria, tres tipos de servicio: primaria general; primaria indígena y primaria comunitaria).	1.00	1.00	1.00	N/A
Fin	Tasa de abandono escolar en el indicador es una relación expresada en términos de educación primaria, secundaria y porcentajes. Se aplica de manera independiente para la media superior por servicio (Primaria educación primaria, secundaria y media superior, distinguiendo por tipo de servicio. Educación primaria, tres tipos de servicio: primaria general; primaria indígena y primaria comunitaria).	1.00	1.00	1.00	N/A
Fin	Tasa de abandono escolar en el indicador es una relación expresada en términos de educación primaria, secundaria y porcentajes. Se aplica de manera independiente para la media superior por servicio (Cursos educación primaria, secundaria y media superior, distinguiendo por tipo de servicio. Educación primaria, tres tipos de servicio: primaria general; primaria indígena y primaria comunitaria).	N/A	N/A	0.00	N/A
Fin	Tasa de abandono escolar en el indicador es una relación expresada en términos de educación primaria, secundaria y porcentajes. Se aplica de manera independiente para la media superior por servicio (Cursos educación primaria, secundaria y media superior, distinguiendo por tipo de servicio. Educación primaria, tres tipos de servicio: primaria general; primaria indígena y primaria comunitaria).	N/A	N/A	0.00	N/A
Fin	Tasa de abandono escolar en el indicador es una relación expresada en términos de educación primaria, secundaria y porcentajes. Se aplica de manera independiente para la media superior por servicio (Primaria educación primaria, secundaria y media superior, distinguiendo por tipo de servicio. Educación primaria, tres tipos de servicio: primaria general; primaria indígena y primaria comunitaria).	N/A	N/A	1.00	N/A
Fin	Tasa de abandono escolar en el indicador es una relación expresada en términos de educación primaria, secundaria y porcentajes. Se aplica de manera independiente para la media superior por servicio (Primaria educación primaria, secundaria y media superior, distinguiendo por tipo de servicio. Educación primaria, tres tipos de servicio: primaria general; primaria indígena y primaria comunitaria).	N/A	N/A	1.00	N/A
Fin	Tasa de abandono escolar en el indicador es una relación expresada en términos de educación primaria, secundaria y porcentajes. Se aplica de manera independiente para la media superior por servicio (Primaria educación primaria, secundaria y media superior, distinguiendo por tipo de servicio. Educación primaria, tres tipos de servicio: primaria general; primaria indígena y primaria comunitaria).	N/A	N/A	1.00	N/A
Fin	Tasa de abandono escolar en el indicador es una relación expresada en términos de educación primaria, secundaria y porcentajes. Se aplica de manera independiente para la media superior por servicio (Primaria educación primaria, secundaria y media superior, distinguiendo por tipo de servicio. Educación primaria, tres tipos de servicio: primaria general; primaria indígena y primaria comunitaria).	N/A	N/A	0.40	N/A

Segundo Trimestre 2018

Programa presupuestario	1-010 FARRA Educación de Adultos	Ramo	33	Aportaciones Federales para Entidades Federativas y Municipios	Edificios Departamentales Constitucionales del Fondo A	Urgente
Tasa de abandono escolar en educación primaria, secundaria y media superior por servicio (Secundaria Técnica)	Sin información					
Tasa de abandono escolar en educación primaria, secundaria y media superior por servicio (Secundaria Técnica)	Sin información					
Tasa de abandono escolar en educación primaria, secundaria y media superior por servicio (Telesecundaria)	Sin información					
Tasa de abandono escolar en educación primaria, secundaria y media superior por servicio (Telesecundaria)	Sin información					
Tasa de abandono escolar en educación primaria, secundaria y media superior por servicio (Secundaria Total)	Sin información					
Tasa de abandono escolar en educación primaria, secundaria y media superior por servicio (Secundaria Total)	Sin información					
Tasa de abandono escolar en educación primaria, secundaria y media superior por servicio (Secundaria Hombres)	Sin información					
Tasa de abandono escolar en educación primaria, secundaria y media superior por servicio (Secundaria Hombres)	Sin información					
Tasa de abandono escolar en educación primaria, secundaria y media superior por servicio (Secundaria Mujeres)	Sin información					
Tasa de abandono escolar en educación primaria, secundaria y media superior por servicio (Secundaria Mujeres)	Sin información					
Tasa de abandono escolar en educación primaria, secundaria y media superior por servicio (Secundaria Niños)	Sin información					
Tasa de abandono escolar en educación primaria, secundaria y media superior por servicio (Secundaria Niños)	Sin información					
Tasa de abandono escolar en educación primaria, secundaria y media superior por servicio (Bachillerato general)	Sin información					
Tasa de abandono escolar en educación primaria, secundaria y media superior por servicio (Bachillerato general)	Sin información					
Tasa de abandono escolar en educación primaria, secundaria y media superior por servicio (Primaria General)	Sin información					
Tasa de abandono escolar en educación primaria, secundaria y media superior por servicio (Primaria General)	Sin información					
Tasa de abandono escolar en educación primaria, secundaria y media superior por servicio (Bachillerato tecnológico)	Sin información					
Tasa de abandono escolar en educación primaria, secundaria y media superior por servicio (Bachillerato tecnológico)	Sin información					
Tasa de variación de la población de 15 años o más en atención de riesgo educativo.						
Porcentaje de alumnos del Programa Especial de Certificación (PEC) de educación primaria y educación secundaria egresados en el trimestre.						
0 - Cobertura estatal Debido a la baja participación de la población objetivo para cumplir el nivel de primaria o secundaria mediante el PEC, se obtuvo un resultado que representa el 20% de lo programado.						
0 - Cobertura estatal El valor de la meta planeada es -12.5414 y de la meta alcanzada es -1.88%. Durante el segundo trimestre hubo una deserción de 11 acciones educativas respecto al trimestre terminado anterior, razón por la cual se obtuvo el resultado planeado en este periodo.						
Porcentaje de usuarios que concluyeron niveles intermedio y avanzado del MEVYT vinculados a Plazas Comunitarias de atención educativa y servicios integrados.						
0 - Cobertura estatal Las Plazas Comunitarias concentran el 63% de la atención de beneficiarios en el Estado de Jalisco. Al fin de la meta alcanzada se reportó el 100% de la meta programada, el volumen de beneficiarios que concluyeron el nivel de atención que se tienen en dicho periodo, con relación a una meta de 3,646 usuarios de atención (Módulo), en una atención del primer semestre del presente año. Este tipo de espacio educativo durante el presente trimestre logró atender a 3,646 usuarios de atención.						
0 - Cobertura estatal Los Ciclos de Estudios comprenden el 8% de la atención de beneficiarios en el Estado de Jalisco. Este tipo de espacio educativo durante el presente trimestre logró atender a 2,646 usuarios de atención.						
Porcentaje de usuarios que concluyeron niveles intermedio y avanzado del MEVYT vinculados a Plazas Comunitarias.						
0 - Cobertura estatal Los Ciclos de Estudios comprenden el 8% de la atención de beneficiarios en el Estado de Jalisco. Este tipo de espacio educativo durante el presente trimestre logró atender a 2,646 usuarios de atención.						
Porcentaje de usuarios que concluyeron niveles intermedio y avanzado del MEVYT vinculados a Plazas de Enseñanza.						
0 - Cobertura estatal Las Plazas de Enseñanza concentran el 20% de la atención de beneficiarios en el Estado de Jalisco. El volumen de beneficiarios que concluyeron el nivel de atención que se tienen en dicho periodo, con relación a una meta de 3,646 usuarios de atención (Módulo), en una atención del primer semestre del presente año. Este tipo de espacio educativo durante el presente trimestre logró atender a 3,646 usuarios de atención.						

Segundo Trimestre 2018

Programa	Nombre	Rango	Aplicaciones Federales para Fedrativas y Municipales	Entidades Dependientes	Edificios	Equipos	Margen
Programa de Incentivos	1010 TABATA Escuelas de Alumnos	33	Comisarios del Fideicomiso	418 - Dirección General de Programación y Presupuesto			A
<p>Porcentaje de múltiples impresiones virtuales.</p> <p>0 - Cobertura estatal Dado el incremento de múltiples virtuales que son estudiados a través de los TIC, se que se obtiene este resultado. Es importante mencionar que el material impreso sigue siendo fundamental para atender a la población objetivo.</p> <p>0 - Cobertura estatal Diferencia de material educativo para atender a los beneficiarios inscritos en el programa.</p> <p>Porcentaje de múltiples en línea o virtuales virtuales en el trimestre.</p> <p>0 - Cobertura estatal Durante el segundo trimestre del presente periodo se tuvo una mejor vinculación de notulos que son estudiados a través de las tecnologías de la información debido al déficit de material educativo impreso.</p> <p>Tasa de variación de inscripción en el Modelo de Educación para la Vida y el Trabajo (MEVYT).</p> <p>0 - Cobertura estatal El valor de la meta alcanzada es -0,98%. Durante el segundo trimestre del 2018 el volumen de beneficiarios incorporados descendió en un 68% con respecto a lo obtenido en el primer trimestre. Obteniendo de este manera solo el 33% de cumplimiento con la meta.</p> <p>0 - Cobertura estatal El valor de la meta alcanzada es -31,15%. El resultado obtenido se debe a que el PEC ya no tiene el mismo volumen de convocantes para la población objetivo como opción para convocar la primaria y secundaria.</p> <p>Porcentaje de certificaciones emitidas respecto al total de UCH es 1.</p> <p>0 - Cobertura estatal Si bien la meta alcanzada supera a la programada, el volumen de certificaciones emitidas resultó bajo respecto a los programados, esto debido a que no se llenan las convocatorias de nivel primaria y secundaria subsecuentes.</p> <p>Porcentaje de asesores con más de un año de permanencia con formación continua acumulada al cierre del trimestre.</p> <p>0 - Cobertura estatal En el segundo trimestre de 2018 se puso en marcha el Plan Anual Estatal de Formación (2018) lo que permitió que en dicho trimestre más asesores educativos tomaran la formación continua, sin embargo, la asistencia de dichos figuras ha muy escasas en los meses de febrero, marzo, abril, mayo, junio, julio, agosto, septiembre, octubre, noviembre y diciembre.</p> <p>0 - Cobertura estatal Se continúa teniendo una dependencia de asesores en esta modalidad por parte de los beneficiarios atendidos.</p> <p>Porcentaje de exámenes en línea aplicados del MEVYT</p> <p>0 - Cobertura estatal Durante el segundo trimestre del 2018, se aplicaron 428 exámenes en línea más que el trimestre inmediato anterior, esto no es suficiente para cumplir con la meta planeada, sin embargo se puede observar un incremento del 79% del valor absoluto obtenido con respecto al primer trimestre.</p> <p>0 - Cobertura estatal El porcentaje alcanzado es superior al planeado, se continúa con la meta planeada en el primer trimestre, sigue disminuyendo la participación de la población objetivo para acceder al nivel de primaria o secundaria a través del Programa de Certificación.</p> <p>Tasa de variación de usuarios del MEVYT que concluyen nivel inicial, intermedio y/o avanzado.</p> <p>0 - Cobertura estatal</p> <p>Porcentaje de exámenes concluidos del Modelo Educativo para la Vida y el Trabajo.</p> <p>0 - Cobertura estatal En este trimestre se incrementó considerablemente el número de exámenes presentados respecto a la meta programada, debido a las estrategias para aplicaciones de exámenes autorizadas por MEA con enfoque en la aplicación de exámenes diagnósticos para la población objetivo.</p> <p>0 - Cobertura estatal Se alcanzó por 5,54% la meta programada, para asegurar los valores absolutos en los resultados es necesario que las conclusiones de nivel programadas para el presente periodo se cumplan, de modo contrario esto no será posible.</p>							

Tercer Trimestre 2018

Programa	Nombre	33	Apoyativos Federales para Entidades Dependientes Coordinadoras del Fondo	418 - Dirección General de Entiques Programada y Presupuesta	Seguro
Programa	Nombre	33	Apoyativos Federales para Entidades Dependientes Coordinadoras del Fondo	418 - Dirección General de Entiques Programada y Presupuesta	Seguro
Programa	Nombre	33	Apoyativos Federales para Entidades Dependientes Coordinadoras del Fondo	418 - Dirección General de Entiques Programada y Presupuesta	Seguro
1410 FARETA Educación de Adultos					
2 - Desarrollo Social	Función 6 - Educación				
Clasificación Funcional					
Subfunción 8 - Educación para Adultos					
Actividad Institucional					
8 - Fondo de Apoyativos para la Educación Tecnológica y de Adultos					
FN	Cuentas a pagar por cobros, incluido IVA de abonos emitidos en el momento de una cobro, expresado en términos y cantidad abonos, como todo los grupos de la educación primaria, secundaria y terciaria. Se aplica de manera independiente para la actividad por servicio de cobros por tipo de servicio. Educación primaria, secundaria y terciaria. Se aplican los tipos de servicio: primaria general, primaria indígena, primaria de adultos, secundaria y terciaria.		14.00	N/A	N/A
FN	Tarifa de abonos emitidos en el momento de una relación expresada en términos de educación primaria, secundaria y terciaria. Se aplica de manera independiente para la actividad por servicio de cobros por tipo de servicio. Educación primaria, secundaria y terciaria. Se aplican los tipos de servicio: primaria general, primaria indígena, primaria de adultos, secundaria y terciaria.		14.00	N/A	N/A
FN	Tarifa de abonos emitidos en el momento de una relación expresada en términos de educación primaria, secundaria y terciaria. Se aplica de manera independiente para la actividad por servicio de cobros por tipo de servicio. Educación primaria, secundaria y terciaria. Se aplican los tipos de servicio: primaria general, primaria indígena, primaria de adultos, secundaria y terciaria.		8.00	N/A	N/A
FN	Tarifa de abonos emitidos en el momento de una relación expresada en términos de educación primaria, secundaria y terciaria. Se aplica de manera independiente para la actividad por servicio de cobros por tipo de servicio. Educación primaria, secundaria y terciaria. Se aplican los tipos de servicio: primaria general, primaria indígena, primaria de adultos, secundaria y terciaria.		8.00	N/A	N/A
FN	Tarifa de abonos emitidos en el momento de una relación expresada en términos de educación primaria, secundaria y terciaria. Se aplica de manera independiente para la actividad por servicio de cobros por tipo de servicio. Educación primaria, secundaria y terciaria. Se aplican los tipos de servicio: primaria general, primaria indígena, primaria de adultos, secundaria y terciaria.		8.00	N/A	N/A
FN	Tarifa de abonos emitidos en el momento de una relación expresada en términos de educación primaria, secundaria y terciaria. Se aplica de manera independiente para la actividad por servicio de cobros por tipo de servicio. Educación primaria, secundaria y terciaria. Se aplican los tipos de servicio: primaria general, primaria indígena, primaria de adultos, secundaria y terciaria.		8.00	N/A	N/A
FN	Tarifa de abonos emitidos en el momento de una relación expresada en términos de educación primaria, secundaria y terciaria. Se aplica de manera independiente para la actividad por servicio de cobros por tipo de servicio. Educación primaria, secundaria y terciaria. Se aplican los tipos de servicio: primaria general, primaria indígena, primaria de adultos, secundaria y terciaria.		8.00	N/A	N/A
FN	Tarifa de abonos emitidos en el momento de una relación expresada en términos de educación primaria, secundaria y terciaria. Se aplica de manera independiente para la actividad por servicio de cobros por tipo de servicio. Educación primaria, secundaria y terciaria. Se aplican los tipos de servicio: primaria general, primaria indígena, primaria de adultos, secundaria y terciaria.		8.00	N/A	N/A

Tercer Trimestre 2018

Programa presupuestario	Nombre	33	Autorizaciones Federales para Entidades Dependencia Cuadrimestre Programación y Presupuesto del Fondo	Entidades Federativas y Municipios	416 - Dirección General de Interventoría	Ninguno	N/A 0 - Cobertura actual
1410 FASIA Educación de Adultos							100.00
Componente	Programa Especial de Certificación	Porcentaje	100.00	100.00	100.00	100.00	100.00
Actividad	Incorporación de acciones educativas.	Tasa de variación de acciones.	100.00	100.00	100.00	100.00	100.00
Componente	Nivel de Medio Educativo para la Vida y el	Porcentaje	0.81	0.70	0.70	0.70	0.70
Actividad	Trabajo concluido a través de la vinculación con	Porcentaje	0.81	0.70	0.70	0.70	0.70
Componente	Programa Especial de Certificación	Porcentaje	100.00	100.00	100.00	100.00	100.00
Actividad	Incorporación de acciones educativas.	Tasa de variación de acciones.	100.00	100.00	100.00	100.00	100.00
Componente	Nivel de Medio Educativo para la Vida y el	Porcentaje	0.81	0.70	0.70	0.70	0.70
Actividad	Trabajo concluido a través de la vinculación con	Porcentaje	0.81	0.70	0.70	0.70	0.70
Componente	Programa Especial de Certificación	Porcentaje	100.00	100.00	100.00	100.00	100.00
Actividad	Incorporación de acciones educativas.	Tasa de variación de acciones.	100.00	100.00	100.00	100.00	100.00
Componente	Nivel de Medio Educativo para la Vida y el	Porcentaje	0.81	0.70	0.70	0.70	0.70
Actividad	Trabajo concluido a través de la vinculación con	Porcentaje	0.81	0.70	0.70	0.70	0.70

Tercer Trimestre 2018

Programa presupuestario: L010 TABETA Educación de Adultos Rama: 33 Aportaciones Federales para Entidades Dependientes Coordinadoras del Fondo del Fondo para Entidades Dependientes 416 - Dirección General de Enfoques Programación y Presupuesto A Ninguno

Indicadores con frecuencia de medición cuatrimestral, semestral, anual o con un periodo mayor de tiempo.

Estos indicadores no registran información ni justificación, debido a que no están de conformidad con la frecuencia de medición con la que programaron sus metas.

Tasa de abandono escolar en educación primaria, secundaria y media superior por servicio (Profesional medio)

Sin información

Tasa de abandono escolar en educación primaria, secundaria y media superior por servicio (Profesional medio)

Sin información

Tasa de abandono escolar en educación primaria, secundaria y media superior (Total media superior)

Sin información

Tasa de abandono escolar en educación primaria, secundaria y media superior (Total media superior)

Sin información

Tasa de abandono escolar en educación primaria, secundaria y media superior por servicio (Hombres media superior)

Sin información

Tasa de abandono escolar en educación primaria, secundaria y media superior por servicio (Hombres media superior)

Sin información

Tasa de abandono escolar en educación primaria, secundaria y media superior por servicio (Mujeres media superior)

Sin información

Tasa de abandono escolar en educación primaria, secundaria y media superior por servicio (Mujeres media superior)

Sin información

Tasa de abandono escolar en educación primaria, secundaria y media superior por servicio (Primaria indígena)

Sin información

Tasa de abandono escolar en educación primaria, secundaria y media superior por servicio (Primaria indígena)

Sin información

Tasa de abandono escolar en educación primaria, secundaria y media superior por servicio (Cursos comunitarios)

Sin información

Tasa de abandono escolar en educación primaria, secundaria y media superior por servicio (Cursos comunitarios)

Sin información

Tasa de abandono escolar en educación primaria, secundaria y media superior por servicio (Primaria Total)

Sin información

Tasa de abandono escolar en educación primaria, secundaria y media superior por servicio (Primaria Total)

Sin información

Tasa de abandono escolar en educación primaria, secundaria y media superior por servicio (Hombres Primaria)

Sin información

Tasa de abandono escolar en educación primaria, secundaria y media superior por servicio (Hombres Primaria)

Sin información

Tasa de abandono escolar en educación primaria, secundaria y media superior por servicio (Mujeres Primaria)

Sin información

Tasa de abandono escolar en educación primaria, secundaria y media superior por servicio (Mujeres Primaria)

Sin información

Tasa de abandono escolar en educación primaria, secundaria y media superior por servicio (Secundaria general)

Sin información

Tasa de abandono escolar en educación primaria, secundaria y media superior por servicio (Secundaria general)

Sin información

Tercer Trimestre 2010

Programa Presupuestario	Línea FAETA Educación de Adultos	Ramo 33	Apoyativos Federales para Entidades Dependientes Coordinadoras del Fondo	Entidades Dependientes Coordinadoras del Fondo	Entierras	Migro
Porcentaje de módulos impresos virtualizados.						
0 - Cobertura estatal						
Ejeción de módulos entregados y virtualizados a los usuarios.						
0 - Cobertura estatal						
Porcentaje de módulos en línea o digitales virtualizados en el trimestre.						
0 - Cobertura estatal						
Tasa de variación de inscripción en el Modelo de Educación para la Vida y el Trabajo (MEVYT).						
0 - Cobertura estatal						
Tasa de variación del registro para la aplicación del examen del Programa Especial de Certificación (PEC).						
0 - Cobertura estatal						
Porcentaje de certificaciones emitidas respecto al total de UCN en t.						
0 - Cobertura estatal						
Porcentaje de asesoras con más de un año de permanencia con formación continua acumulados al cierre del trimestre.						
0 - Cobertura estatal						
Porcentaje de exámenes impresos aplicados del MEVYT						
0 - Cobertura estatal						
Porcentaje de exámenes en línea aplicados del MEVYT						
0 - Cobertura estatal						
Porcentaje de usuarios que concluyen nivel intermedio de cualquier vertiente del MEVYT y se incorporan a nivel avanzado de cualquier vertiente del MEVYT en el año.						
0 - Cobertura estatal						
Porcentaje de usuarios que concluyen nivel (UCN) educativo, primario o secundaria, a través de la aplicación del Programa Especial de Certificación (PEC) en el trimestre.						
0 - Cobertura estatal						
Tasa de variación de usuarios del MEVYT que concluyen nivel inicial, intermedio y/o avanzado.						
0 - Cobertura estatal						
Porcentaje de exámenes acreditados del Modelo Educativo para la Vida y el Trabajo.						
0 - Cobertura estatal						
Porcentaje de certificaciones emitidas a solicitud.						
0 - Cobertura estatal						

Cuarto Trimestre 2018

Programa presupuestario	Ramo	33	Apoyativos Federales Fedativos y Municipios	Entidades Dependencia Coordinadora del Fondo A	416 - Dirección General de Programación y Presupuesto	Enfoques transversales	Ninguno	Actividad Institucional	6 - Fondo de Apoyaciones para la Educación Tecnológica y de Adultos
Funcional	2 - Desarrollo Social	Función 6 - Educación	Clasificación Funcional			Subfunción 9 - Educación para Adultos			
Fin	<p>Contribuir a mejorar mayor cobertura, inclusión, tasa de abandono escolar en el indicador es una relación expresada en términos de igualdad educativa entre todos los grupos de la educación primaria, secundaria y por servicio educativo, primaria, secundaria y media superior, distinguido por tipo de servicio. Educación primaria, tres tipos de servicio: primaria general; primaria indígena y primaria indígena con educación intercultural bilingüe.</p>								
Fin	<p>Tasa de abandono escolar en el indicador es una relación expresada en términos de igualdad educativa entre todos los grupos de la educación primaria, secundaria y por servicio educativo, primaria, secundaria y media superior (Profesional medio) distinguido por tipo de servicio. Educación primaria, tres tipos de servicio: primaria general; primaria indígena y primaria indígena con educación intercultural bilingüe.</p>								
Fin	<p>Tasa de abandono escolar en el indicador es una relación expresada en términos de igualdad educativa entre todos los grupos de la educación primaria, secundaria y por servicio educativo, primaria, secundaria y media superior (Profesional medio) distinguido por tipo de servicio. Educación primaria, tres tipos de servicio: primaria general; primaria indígena y primaria indígena con educación intercultural bilingüe.</p>								
Fin	<p>Tasa de abandono escolar en el indicador es una relación expresada en términos de igualdad educativa entre todos los grupos de la educación primaria, secundaria y por servicio educativo, primaria, secundaria y media superior (Profesional medio) distinguido por tipo de servicio. Educación primaria, tres tipos de servicio: primaria general; primaria indígena y primaria indígena con educación intercultural bilingüe.</p>								
Fin	<p>Tasa de abandono escolar en el indicador es una relación expresada en términos de igualdad educativa entre todos los grupos de la educación primaria, secundaria y por servicio educativo, primaria, secundaria y media superior (Profesional medio) distinguido por tipo de servicio. Educación primaria, tres tipos de servicio: primaria general; primaria indígena y primaria indígena con educación intercultural bilingüe.</p>								
Fin	<p>Tasa de abandono escolar en el indicador es una relación expresada en términos de igualdad educativa entre todos los grupos de la educación primaria, secundaria y por servicio educativo, primaria, secundaria y media superior (Profesional medio) distinguido por tipo de servicio. Educación primaria, tres tipos de servicio: primaria general; primaria indígena y primaria indígena con educación intercultural bilingüe.</p>								
Fin	<p>Tasa de abandono escolar en el indicador es una relación expresada en términos de igualdad educativa entre todos los grupos de la educación primaria, secundaria y por servicio educativo, primaria, secundaria y media superior (Profesional medio) distinguido por tipo de servicio. Educación primaria, tres tipos de servicio: primaria general; primaria indígena y primaria indígena con educación intercultural bilingüe.</p>								
Fin	<p>Tasa de abandono escolar en el indicador es una relación expresada en términos de igualdad educativa entre todos los grupos de la educación primaria, secundaria y por servicio educativo, primaria, secundaria y media superior (Profesional medio) distinguido por tipo de servicio. Educación primaria, tres tipos de servicio: primaria general; primaria indígena y primaria indígena con educación intercultural bilingüe.</p>								

Cuarto Trimestre 2016

Programa	Objetivo	Nombre	33	Apoyativos	Federales	para	Entidades	Dependientes	418 - División General de Estudios	Ninguno										
Presupuestario		de							Programación y Presupuesto											
		Alumnos							A											
FN		Tasa de abandono escolar en el indicador de una relación expresada en términos de educación primaria, secundaria y pretercarios. Se aplica de manera independiente para la media superior por servicio (Máximo educación primaria, secundaria y media superior, distinguido por tipo de servicio). Situación primaria, tres tipos de servicio: primaria general; primaria indígena							0.00	0.00	N/A	N/A	N/A	N/A	N/A	N/A	N/A	N/A	N/A	N/A
FN		Tasa de abandono escolar en el indicador de una relación expresada en términos de educación primaria, secundaria y pretercarios. Se aplica de manera independiente para la media superior por servicio (Primaria educación primaria, secundaria y media superior, distinguido por tipo de servicio). Situación primaria, tres tipos de servicio: primaria general; primaria indígena							1.00	1.00	N/A	N/A	N/A	N/A	N/A	N/A	N/A	N/A	N/A	N/A
FN		Tasa de abandono escolar en el indicador de una relación expresada en términos de educación primaria, secundaria y pretercarios. Se aplica de manera independiente para la media superior por servicio (Primaria educación primaria, secundaria y media superior, distinguido por tipo de servicio). Situación primaria, tres tipos de servicio: primaria general; primaria indígena							1.00	1.00	N/A	N/A	N/A	N/A	N/A	N/A	N/A	N/A	N/A	N/A
FN		Tasa de abandono escolar en el indicador de una relación expresada en términos de educación primaria, secundaria y pretercarios. Se aplica de manera independiente para la media superior por servicio (Curso educación primaria, secundaria y media superior, consultativa)							N/A	N/A	N/A	N/A	N/A	N/A	N/A	N/A	N/A	N/A	N/A	N/A
FN		Tasa de abandono escolar en el indicador de una relación expresada en términos de educación primaria, secundaria y pretercarios. Se aplica de manera independiente para la media superior por servicio (Curso educación primaria, secundaria y media superior, consultativa)							N/A	N/A	N/A	N/A	N/A	N/A	N/A	N/A	N/A	N/A	N/A	N/A
FN		Tasa de abandono escolar en el indicador de una relación expresada en términos de educación primaria, secundaria y pretercarios. Se aplica de manera independiente para la media superior por servicio (Primaria educación primaria, secundaria y media superior, Total)							N/A	N/A	N/A	N/A	N/A	N/A	N/A	N/A	N/A	N/A	N/A	N/A
FN		Tasa de abandono escolar en el indicador de una relación expresada en términos de educación primaria, secundaria y pretercarios. Se aplica de manera independiente para la media superior por servicio (Primaria educación primaria, secundaria y media superior, Total)							N/A	N/A	N/A	N/A	N/A	N/A	N/A	N/A	N/A	N/A	N/A	N/A
FN		Tasa de abandono escolar en el indicador de una relación expresada en términos de educación primaria, secundaria y pretercarios. Se aplica de manera independiente para la media superior por servicio (Primaria educación primaria, secundaria y media superior, Primaria)							1.00	1.00	N/A	N/A	N/A	N/A	N/A	N/A	N/A	N/A	N/A	N/A
FN		Tasa de abandono escolar en el indicador de una relación expresada en términos de educación primaria, secundaria y pretercarios. Se aplica de manera independiente para la media superior por servicio (Primaria educación primaria, secundaria y media superior, Primaria)							1.00	1.00	N/A	N/A	N/A	N/A	N/A	N/A	N/A	N/A	N/A	N/A
FN		Tasa de abandono escolar en el indicador de una relación expresada en términos de educación primaria, secundaria y pretercarios. Se aplica de manera independiente para la media superior por servicio (Máximo educación primaria, secundaria y media superior, distinguido por tipo de servicio). Situación primaria, tres tipos de servicio: primaria general; primaria indígena							1.00	1.00	N/A	N/A	N/A	N/A	N/A	N/A	N/A	N/A	N/A	N/A
FN		Tasa de abandono escolar en el indicador de una relación expresada en términos de educación primaria, secundaria y pretercarios. Se aplica de manera independiente para la media superior por servicio (Primaria educación primaria, secundaria y media superior, distinguido por tipo de servicio). Situación primaria, tres tipos de servicio: primaria general; primaria indígena							1.00	1.00	N/A	N/A	N/A	N/A	N/A	N/A	N/A	N/A	N/A	N/A
FN		Tasa de abandono escolar en el indicador de una relación expresada en términos de educación primaria, secundaria y pretercarios. Se aplica de manera independiente para la media superior por servicio (Máximo educación primaria, secundaria y media superior, distinguido por tipo de servicio). Situación primaria, tres tipos de servicio: primaria general; primaria indígena							0.40	0.40	N/A	N/A	N/A	N/A	N/A	N/A	N/A	N/A	N/A	N/A

Quarto Trimestre 2018

Programa	14010	FABTA	Mantenimiento de Aduanas	Item	33	Apoyativos Federales para Entidades Dependientes Constitucionales	418 - Dirección General de Entidades Dependientes Constitucionales	Programación y Presupuesto	Ninguno	NA	NA	NA	NA	NA	NA	NA	NA	NA	NA	NA	NA	NA	NA		
Subprograma																									
PN						Ten de abastecimiento auxiliar en el indicador de una relación expresada en términos de abastecimiento primario, secundario y porcentajes de apoyo de manera independiente para la media superior por servicio (Algunos abastecimientos primarios, secundarios y media superior, distinguido por tipo de servicio; Educación primaria, secundaria y media superior; (Secundaria Total)		0.40	NA	NA	NA	NA	NA	NA	NA	NA	NA	NA	NA	NA	NA	NA	NA	NA	NA
PN						Ten de abastecimiento auxiliar en el indicador de una relación expresada en términos de abastecimiento primario, secundario y porcentajes de apoyo de manera independiente para la media superior por servicio (Algunos abastecimientos primarios, secundarios y media superior, distinguido por tipo de servicio; Educación primaria, secundaria y media superior; (Secundaria Total)		0.00	NA	NA	NA	NA	NA	NA	NA	NA	NA	NA	NA	NA	NA	NA	NA	NA	NA
PN						Ten de abastecimiento auxiliar en el indicador de una relación expresada en términos de abastecimiento primario, secundario y porcentajes de apoyo de manera independiente para la media superior por servicio (Algunos abastecimientos primarios, secundarios y media superior, distinguido por tipo de servicio; Educación primaria, secundaria y media superior; (Secundaria Total)		0.00	NA	NA	NA	NA	NA	NA	NA	NA	NA	NA	NA	NA	NA	NA	NA	NA	NA
PN						Ten de abastecimiento auxiliar en el indicador de una relación expresada en términos de abastecimiento primario, secundario y porcentajes de apoyo de manera independiente para la media superior por servicio (Algunos abastecimientos primarios, secundarios y media superior, distinguido por tipo de servicio; Educación primaria, secundaria y media superior; (Secundaria Total)		0.00	NA	NA	NA	NA	NA	NA	NA	NA	NA	NA	NA	NA	NA	NA	NA	NA	NA
PN						Ten de abastecimiento auxiliar en el indicador de una relación expresada en términos de abastecimiento primario, secundario y porcentajes de apoyo de manera independiente para la media superior por servicio (Algunos abastecimientos primarios, secundarios y media superior, distinguido por tipo de servicio; Educación primaria, secundaria y media superior; (Secundaria Total)		0.00	NA	NA	NA	NA	NA	NA	NA	NA	NA	NA	NA	NA	NA	NA	NA	NA	NA
PN						Ten de abastecimiento auxiliar en el indicador de una relación expresada en términos de abastecimiento primario, secundario y porcentajes de apoyo de manera independiente para la media superior por servicio (Algunos abastecimientos primarios, secundarios y media superior, distinguido por tipo de servicio; Educación primaria, secundaria y media superior; (Secundaria Total)		4.10	NA	NA	NA	NA	NA	NA	NA	NA	NA	NA	NA	NA	NA	NA	NA	NA	NA
PN						Ten de abastecimiento auxiliar en el indicador de una relación expresada en términos de abastecimiento primario, secundario y porcentajes de apoyo de manera independiente para la media superior por servicio (Algunos abastecimientos primarios, secundarios y media superior, distinguido por tipo de servicio; Educación primaria, secundaria y media superior; (Secundaria Total)		4.10	NA	NA	NA	NA	NA	NA	NA	NA	NA	NA	NA	NA	NA	NA	NA	NA	NA
PN						Ten de abastecimiento auxiliar en el indicador de una relación expresada en términos de abastecimiento primario, secundario y porcentajes de apoyo de manera independiente para la media superior por servicio (Algunos abastecimientos primarios, secundarios y media superior, distinguido por tipo de servicio; Educación primaria, secundaria y media superior; (Secundaria Total)		0.00	NA	NA	NA	NA	NA	NA	NA	NA	NA	NA	NA	NA	NA	NA	NA	NA	NA
PN						Ten de abastecimiento auxiliar en el indicador de una relación expresada en términos de abastecimiento primario, secundario y porcentajes de apoyo de manera independiente para la media superior por servicio (Algunos abastecimientos primarios, secundarios y media superior, distinguido por tipo de servicio; Educación primaria, secundaria y media superior; (Secundaria Total)		0.00	NA	NA	NA	NA	NA	NA	NA	NA	NA	NA	NA	NA	NA	NA	NA	NA	NA

Programa presupuestal

L410 FAEITA Educación de Adultos

Ramo 33 Aportaciones Federales para Entidades Federativas y Municipios

416 - Dirección General de Entrenamiento y Presupuesto

Dependencia Coordinadora del Fondo

Ninguno

Fin	Descripción	Unidad	Presupuesto	Comentarios	Administración Pública Federal
Fin	Tasa de abandono escolar en el indicador de una relación expresada en Millones de educación primaria, secundaria y porcentuales de aplica de manera independiente para la media superior por servicio educación primaria, secundaria y media superior, (Secundaria Hombres)	tasas	0.00	Estratégico-Ejecutivo-Anual	N/A
Fin	Tasa de abandono escolar en el indicador de una relación expresada en Millones de educación primaria, secundaria y porcentuales de aplica de manera independiente para la media superior por servicio educación primaria, secundaria y media superior, (Secundaria Mujeres)	tasas	4.00	Estratégico-Ejecutivo-Anual	N/A
Fin	Tasa de abandono escolar en el indicador de una relación expresada en términos de educación primaria, secundaria y porcentuales de aplica de manera independiente para la media superior por servicio educación primaria, secundaria y media superior, (Secundaria Mujeres)	tasas	4.00	Estratégico-Ejecutivo-Anual	N/A
Fin	Tasa de abandono escolar en el indicador de una relación expresada en términos de educación primaria, secundaria y porcentuales de aplica de manera independiente para la media superior por servicio educación primaria, secundaria y media superior, (Bachillerato general)	tasas	8.40	Estratégico-Ejecutivo-Anual	N/A
Fin	Tasa de abandono escolar en el indicador de una relación expresada en Millones de educación primaria, secundaria y porcentuales de aplica de manera independiente para la media superior por servicio educación primaria, secundaria y media superior, (Bachillerato general)	tasas	8.40	Estratégico-Ejecutivo-Anual	N/A
Fin	Tasa de abandono escolar en el indicador de una relación expresada en términos de educación primaria, secundaria y porcentuales de aplica de manera independiente para la media superior por servicio (Primaria educación primaria, secundaria y media superior, General)	tasas	1.00	Estratégico-Ejecutivo-Anual	N/A
Fin	Tasa de abandono escolar en el indicador de una relación expresada en términos de educación primaria, secundaria y porcentuales de aplica de manera independiente para la media superior por servicio (Primaria educación primaria, secundaria y media superior, General)	tasas	1.00	Estratégico-Ejecutivo-Anual	N/A
Fin	Tasa de abandono escolar en el indicador de una relación expresada en Millones de educación primaria, secundaria y porcentuales de aplica de manera independiente para la media superior por servicio educación primaria, secundaria y media superior, (Bachillerato tecnológico)	tasas	10.00	Estratégico-Ejecutivo-Anual	N/A
Fin	Tasa de abandono escolar en el indicador de una relación expresada en Millones de educación primaria, secundaria y porcentuales de aplica de manera independiente para la media superior por servicio educación primaria, secundaria y media superior, (Bachillerato tecnológico)	tasas	10.00	Estratégico-Ejecutivo-Anual	N/A
Fin	Tasa de variación de la población de 15 años o más en atención de rezago educativo. (Población de 15 años o más en atención de rezago educativo en 1-1)*100	Tasa de variación	-2.80	Estratégico-Ejecutivo-Anual	0.30
			-2.80		-10.71 Esas

Cuarto Trimestre 2016

Programa Presupuestario	Objetivo	Resultado	Indicador	Unidad de Medida	Valor Objetivo	Valor Real	Porcentaje	Observaciones	Valor Objetivo	Valor Real	Porcentaje	Observaciones
Programa 14010 FASETA Educación de Adultos	33	Remo	33	Aportaciones Federales para Entidades Dependientes Coordinadoras del Fondo	Ninguno							
Actividad				Bases de incidencias entregadas y (Número de solicitudes entregadas y vinculadas a usuarios activos en el periodo / Total de usuarios activos en el periodo 1)	Trimestral	1,81	0,50		1,81	27,62	15,25	
Actividad				Porcentaje de módulos en línea o (Total de módulos en línea o digitales vinculados en el periodo 1) / Total de módulos vinculados en el periodo 1	Trimestral	15,00	15,00	100,00	15,00	15,00	100,00	
Actividad				Registro de inscripciones en el Modelo de Inscripción en el MBEVYT en el periodo 1 / Modelo de Inscripción para la Vida y el Trabajo (MBEVYT) al Trabajo (MBEVYT) 1º 100	Trimestral	15,00	15,00	100,00	15,00	15,00	100,00	
Actividad				Registro en el Programa Especial de Tasa de verificación del registro para la (Total de personas registradas en el PSE en el periodo 1) / Total de personas registradas en el PSE en el periodo 1	Trimestral	44,90	44,90	100,00	44,90	44,90	100,00	
Actividad				Porcentaje de certificados emitidos (Total de usuarios que concluyeron nivel en el trimestre PBC y MBEVYT y que les fue emitido un certificado o certificación 1 + Usuarios que concluyeron nivel PBC y MBEVYT en 1 con certificado o certificación emitido en el periodo 0) / (Usuarios que concluyeron alguno de los niveles PBC o MBEVYT en el trimestre anterior al PBC en el 1)	Trimestral	70,48	70,48	100,00	70,48	70,48	100,00	
Actividad				Porcentaje de usuarios con más de un (Número que tienen más de un año de servicio que año de permanencia con formación recibida formalizada continúa en 1) / Total de usuarios con continua, acumulados al cierre del año de año de servicio en 100	Trimestral	70,48	70,48	100,00	70,48	70,48	100,00	
Actividad				Porcentaje de ediciones impresas (Total de ediciones impresas del MBEVYT aplicadas en el periodo 1) / Total de ediciones impresas en cualquier formato del MBEVYT en el periodo 1	Trimestral	73,00	73,00	100,00	73,00	73,00	100,00	

Cuarto Trimestre 2018

Programa Presupuestario	Número	Entidad Dependiente	Entidad Coordinadora del Fondo	Dependencia	Entidad Dependiente	Entidad Coordinadora del Fondo	Dependencia
1-010 PASTA Educación de Adultos	33	Apartados Federales Federales y Municipios	418 - Dirección General de Programación y Presupuesto	418 - Dirección General de Programación y Presupuesto	Entidades Federativas y Municipios	Entidades Federativas y Municipios	Ninguno
<p>Propósito: Población de 15 años y más con riesgo educativo conlleva la educación básica.</p>							
<p>Indicador: Porcentaje de cobertura en línea (Total de exámenes en línea del MEVYT aplicados en el periodo 1 / Total de exámenes aplicados en cualquier formato del MEVYT en el periodo 1)*100</p>							
Propósito	73.00	73.00	73.00	73.00	100.00 0 - Cobertura estatal	100.00 Estatal	100.00
Propósito	27.00	27.00	27.00	27.00	100.00 0 - Cobertura estatal	100.00 Estatal	100.00
<p>Indicador: Porcentaje de cobertura en línea (Total de exámenes en línea del MEVYT aplicados en el periodo 1 / Total de exámenes aplicados en cualquier formato del MEVYT en el periodo 1)*100</p>							
Propósito	27.00	27.00	27.00	27.00	100.00 0 - Cobertura estatal	100.00 Estatal	100.00
Propósito	54.00	54.00	54.00	54.00	100.00 0 - Cobertura estatal	100.00 Estatal	100.00
Propósito	68.00	68.00	68.00	68.00	100.00 0 - Cobertura estatal	100.00 Estatal	100.00
<p>Indicador: Tasa de verificación de usuarios del (Usuarios que concluyeron el año 1 / Usuarios que iniciaron el año 1)*100</p>							
Propósito	68.00	68.00	68.00	68.00	100.00 0 - Cobertura estatal	100.00 Estatal	100.00
Propósito	81.86	81.86	81.86	81.86	100.00 0 - Cobertura estatal	100.00 Estatal	100.00
<p>Componente: Sistema del Modelo Educativo para la Vida y Formación de estudiantes (Número de exámenes acreditados en el periodo 1 / Total de exámenes acreditados en el periodo 1)*100</p>							
Componente	61.86	61.86	61.86	61.86	100.00 0 - Cobertura estatal	100.00 Estatal	100.00
Componente	68.00	68.00	68.00	68.00	100.00 0 - Cobertura estatal	100.00 Estatal	100.00
<p>Actividad: Exámenes de certificación</p>							
Actividad	68.00	68.00	68.00	68.00	100.00 0 - Cobertura estatal	100.00 Estatal	100.00
Actividad	68.87	68.87	68.87	68.87	100.00 0 - Cobertura estatal	100.00 Estatal	100.00
Actividad	68.87	68.87	68.87	68.87	100.00 0 - Cobertura estatal	100.00 Estatal	100.00
Actividad	68.87	68.87	68.87	68.87	100.00 0 - Cobertura estatal	100.00 Estatal	100.00

Cuarto Trimestre 2018

Programa Presupuestario	1410 TABLA Educación de Adultos	Resumen	33	Actividades Focales por Femenos y Masculos	Entidades Dependientes del Fondo A	416 - División General de Programación y Presupuesto	Seguro
Tasa de abandono escolar en educación primaria, secundaria y media superior por servicio (Secundaria Femenil)	Sin Información						
Tasa de abandono escolar en educación primaria, secundaria y media superior por servicio (Secundaria Femenil)	Sin Información						
Tasa de abandono escolar en educación primaria, secundaria y media superior por servicio (Terceraria)	Sin Información						
Tasa de abandono escolar en educación primaria, secundaria y media superior por servicio (Terceraria)	Sin Información						
Tasa de abandono escolar en educación primaria, secundaria y media superior por servicio (Secundaria Total)	Sin Información						
Tasa de abandono escolar en educación primaria, secundaria y media superior por servicio (Secundaria Total)	Sin Información						
Tasa de abandono escolar en educación primaria, secundaria y media superior por servicio (Secundaria Hombres)	Sin Información						
Tasa de abandono escolar en educación primaria, secundaria y media superior por servicio (Secundaria Hombres)	Sin Información						
Tasa de abandono escolar en educación primaria, secundaria y media superior por servicio (Secundaria Hombres)	Sin Información						
Tasa de abandono escolar en educación primaria, secundaria y media superior por servicio (Secundaria Hombres)	Sin Información						
Tasa de abandono escolar en educación primaria, secundaria y media superior por servicio (Secundaria Mujeres)	Sin Información						
Tasa de abandono escolar en educación primaria, secundaria y media superior por servicio (Secundaria Mujeres)	Sin Información						
Tasa de abandono escolar en educación primaria, secundaria y media superior por servicio (Secundaria Mujeres)	Sin Información						
Tasa de abandono escolar en educación primaria, secundaria y media superior por servicio (Secundaria Mujeres)	Sin Información						
Tasa de abandono escolar en educación primaria, secundaria y media superior por servicio (Primaria General)	Sin Información						
Tasa de abandono escolar en educación primaria, secundaria y media superior por servicio (Primaria General)	Sin Información						
Tasa de abandono escolar en educación primaria, secundaria y media superior por servicio (Primaria General)	Sin Información						
Tasa de abandono escolar en educación primaria, secundaria y media superior por servicio (Primaria General)	Sin Información						
Tasa de abandono escolar en educación primaria, secundaria y media superior por servicio (Bachillerato General)	Sin Información						
Tasa de abandono escolar en educación primaria, secundaria y media superior por servicio (Bachillerato General)	Sin Información						
Tasa de abandono escolar en educación primaria, secundaria y media superior por servicio (Bachillerato General)	Sin Información						
Tasa de abandono escolar en educación primaria, secundaria y media superior por servicio (Bachillerato General)	Sin Información						
Tasa de abandono escolar en educación primaria, secundaria y media superior por servicio (Bachillerato Tecnológico)	Sin Información						
Tasa de abandono escolar en educación primaria, secundaria y media superior por servicio (Bachillerato Tecnológico)	Sin Información						
Tasa de verificación de la población de 15 años o más en situación de rezago educativo.	0 - Cobertura estatal						
Porcentaje de estudiantes del Programa Especial de Certificación (PEC) de educación primaria y educación secundaria aprobados en el trimestre.	0 - Cobertura estatal						
Tasa de verificación de sesiones.	0 - Cobertura estatal						
Porcentaje de usuarios que concluyen niveles intermedio y avanzado del NEVYT vinculados a Plazas Consultivas de atención educativa y servicios integrados.	0 - Cobertura estatal						
Porcentaje de usuarios que concluyen niveles intermedio y avanzado del NEVYT vinculados a Circuitos de Estudio.	0 - Cobertura estatal						
Porcentaje de usuarios que concluyen niveles intermedio y avanzado del NEVYT vinculados a Puntos de Encuentro.	0 - Cobertura estatal						

Quarto Trimestre 2018

Programa presupuestario	14010 FASETA Educación de Adultos	Ítemo	33 Aportaciones Federales para Entidades Federativas y Municipios	416 - Dirección General de Enlaces Coordinadores Programación y Presupuesto del Fondo A	Seguro
Porcentaje de módulos impresos vinculados.					
0 - Cobertura estatal					
Base de módulos entregados y vinculados a los usuarios.					
0 - Cobertura estatal					
Porcentaje de módulos en línea o digitales vinculados en el trimestre.					
0 - Cobertura estatal					
Tasa de verificación de inscripción en el Modelo de Educación para la Vida y el Trabajo (MEVYT).					
0 - Cobertura estatal					
Tasa de verificación del registro para la aplicación del examen del Programa Especial de Certificación (PEC).					
0 - Cobertura estatal					
Porcentaje de certificados emitidos respecto al total de UCN en I.					
0 - Cobertura estatal					
Porcentaje de sesiones con más de un año de permanencia con formación continua acumuladas al cierre del trimestre.					
0 - Cobertura estatal					
Porcentaje de exámenes impresos aplicados del MEVYT					
0 - Cobertura estatal					
Porcentaje de exámenes en línea aplicados del MEVYT					
0 - Cobertura estatal					
Porcentaje de usuarios que concluyen nivel Intermedio de cualquier vertiente del MEVYT y se incorporan a nivel avanzado de cualquier vertiente del MEVYT en el año.					
0 - Cobertura estatal					
Porcentaje de usuarios que concluyen nivel (UCN) educativo, primera o secundaria, a través de la aplicación del Programa Especial de Certificación (PEC) en el trimestre.					
0 - Cobertura estatal					
Tasa de verificación de usuarios del MEVYT que concluyen nivel inicial, intermedio y/o avanzado.					
0 - Cobertura estatal					
Porcentaje de exámenes acreditados del Modelo Educativo para la Vida y el Trabajo.					
0 - Cobertura estatal					
Porcentaje de certificados emitidos a usuarios.					
0 - Cobertura estatal					



A LA JUNTA DE GOBIERNO
AUDITORES GOBIERNAMENTALES

**INSTITUTO ESTATAL PARA LA EDUCACION DE JOVENES Y ADULTOS
(INEEJAD)**

INFORME DE AUDITORIA INDEPENDIENTE

IV. INFORME SOBRE LA INFORMACIÓN PATRIMONIAL.

Hemos examinado la información patrimonial adjunta del **INSTITUTO ESTATAL PARA LA EDUCACION DE JOVENES Y ADULTOS (INEEJAD)** correspondientes al ejercicio del 1 de enero al 31 de diciembre de 2018, que comprenden Relación de Bienes Muebles, Relación de Bienes Inmuebles y Relación de Cuentas Bancarias e Inversiones, respecto al cumplimiento con las disposiciones establecidas en la Ley General de Contabilidad Gubernamental, así como la normativa emitida por el Consejo Nacional de Armonización Contable (CONAC) en cuanto al registro y preparación de dicha información patrimonial.

Responsabilidad de la dirección en relación con la información programática.

La dirección es responsable de la preparación de la información patrimonial adjunta, de conformidad con los ordenamientos antes indicados y del control interno que la administración consideró necesario para la preparación de la información patrimonial libre de incorrección material debida a fraude o error.

Responsabilidad del auditor

Nuestra responsabilidad es expresar una opinión sobre la información patrimonial adjunta con base en nuestra auditoría, la cual llevamos a cabo de conformidad con las Normas Profesionales de Auditoría del Sistema Nacional de Fiscalización (NPASNF) y supletoriamente con las Normas Internacionales de Auditoría (NIA). Dichas normas exigen que cumplamos los requisitos de ética, así como que planifiquemos y ejecutemos la auditoría con el fin de obtener una seguridad razonable sobre si la información patrimonial está libre de incorrección material.



AUDITORES GUBERNAMENTALES

Una auditoría conlleva la aplicación de procedimientos para obtener evidencia de auditoría sobre los importes y la información revelada en la información patrimonial. Los procedimientos seleccionados dependen del juicio del auditor, incluida la evaluación de los riesgos de incorrección material en los estados financieros debida a fraude o error.

Al efectuar dichas valoraciones del riesgo, el auditor tiene en cuenta el control interno relevante para la preparación y presentación fiel por parte de la entidad de la información patrimonial, con el fin de diseñar los procedimientos de auditoría que sean adecuados en función de las circunstancias, y no con la finalidad de expresar una opinión sobre la eficacia del control interno del organismo.

Consideramos que la evidencia que hemos obtenido en nuestra auditoría proporciona una base suficiente y adecuada para nuestra opinión de auditoría.

Fundamento de la opinión

Tal como se explica en la "Opinión del cumplimiento de la Ley General de Contabilidad Gubernamental", el Organismo a la fecha de nuestra revisión, ha venido trabajando en el cumplimiento a lo estipulado en el Capítulo II "Del Registro y Valoración del Patrimonio", artículo 23 de la Ley General de Contabilidad Gubernamental, así mismo están por adoptar los siguientes documentos del CONAC:

- Reglas específicas de registro y valoración del patrimonio
- Principales reglas de registro y valoración del patrimonio

En nuestra opinión, de acuerdo a lo explicado en el párrafo de "Fundamento de la opinión", el INSTITUTO ESTATAL PARA LA EDUCACION DE JOVENES Y ADULTOS (INEEJAD) ha dado cumplimiento a la normatividad en relación con su información patrimonial, por el ejercicio terminado al 31 de diciembre de 2018 de acuerdo a la Ley General de Contabilidad Gubernamental y documentos emitidos por el CONAC.

Zapopan Jalisco, a 14 de junio de 2019

Atentamente

Audidores Especialistas OPD, S.C



C.P.C. Víctor Manuel González Valencia

Cédula Profesional 2178074



Fondo, Programa o Convenio	Datos de la Cuenta Bancaria	
	Institución Bancaria	Número de Cuenta
RAMO 33	HSBC	4020083690
RAMO XI	HSBC	4030318628
RAMO 33	HSBC	4050839651
RAMO 33	HSBC	4054053954
RAMO 33	HSBC	405921415
RAMO 33	HSBC	405888023
RAMO XI	HSBC	4057751141
RAMO 33	HSBC	4057751067
RAMO 33	HSBC	4058829292
RAMO XI	HSBC	4058829474
RAMO 33	HSBC	4080054921
RAMO XI	BANAMEX	70090943357
RAMO XI	BANAMEX	70101938113
ESTATAL	HSBC	4021663042
ESTATAL	HSBC	4058829482
ESTATAL	HSBC	4053385332
ESTATAL	HSBC	4060054913
RAMO 33	HSBC	4060976792
ESTATAL	HSBC	4060976784
RAMO XI	BANAMEX	70112801845

Instituto Estatal para la Educación de los Jóvenes y Adultos



Relación de esquemas bursátiles y de coberturas financieras

NO APLICA



A LA JUNTA DE GOBIERNO
AUDITORES GUBERNAMENTALES

**INSTITUTO ESTATAL PARA LA EDUCACION DE JOVENES Y ADULTOS
(INEEJAD)**

V. EVALUACION DEL CUMPLIMIENTO DE LA LEGISLACION Y NORMATIVIDAD

CONTENIDO

1. EVALUACIÓN DEL CUMPLIMIENTO DE LA LEGISLACION FISCAL FEDERAL (IMPUESTO SOBRE LA RENTA, CODIGO FISCAL DE LA FEDERACION, IMPUESTO AL VALOR AGREGADO Y LAS QUE LE RESULTEN APLICABLES).
2. LEY DE OBRAS PUBLICAS DEL ESTADO DE JALISCO Y SU REGLAMENTO (DE RESULTAR APLICABLE)
3. LEY DE ADQUISICIONES, ARRENDAMIENTO Y SERVICIOS DEL SECTOR PÚBLICO Y SU REGLAMENTO DEL GOBIERNO FEDERAL (DE RESULTARLE APLICABLE).
4. LEY DE COMPRAS GUBERNAMENTALES, ENAJENACIONES Y CONTRATACION DE SERVICIOS DEL ESTADO DE JALISCO Y SUS MUNICIPIOS Y SU REGLAMENTO (DE RESULTARLE APLICABLE).
5. LEY GENERAL DE CONTABILIDAD GUBERNAMENTAL.
6. LEY DEL PRESUPUESTO, CONTABILIDAD Y GASTO PÚBLICO DEL GOBIERNO DEL ESTADO DE JALISCO Y SU REGLAMENTO.
7. LEY DE FISCALIZACION SUPERIOR Y RENDICIÓN DE CUENTAS DEL ESTADO DE JALISCO Y SUS MUNICIPIOS.
8. EVALUACION DEL CUMPLIMIENTO DE LOS OBJETIVOS, ATRIBUCIONES O FUNCIONES A SU CARGO SEGÚN LO ESPECIFIQUE EL DOCUMENTO QUE LE DIO ORIGEN A LA CONVOCANTE, YA SEA DECRETO, LEY DE CREACION O CONTRATO.
9. REGLAMENTACION INTERNA.
10. CONDICIONES GENERALES DE TRABAJO.

DE PUESTO Y ORGANIZACIÓN, ASI COMO CUALQUIER OTRO ORDENAMIENTO LEGAL A QUE ESTÉ SUJETO EL ORGANISMO.

12. VERIFICACION DE LAS POLÍTICAS Y LINEAMIENTOS PARA LAS ADQUISICIONES Y ENAJENACIONES, ESTEN ACORDES A LA LEY DE ADQUISICIONES Y ENAJENACIONES DEL GOBIERNO DEL ESTADO Y SU REGLAMENTO, ASI COMO VERIFICAR QUE LAS ADQUISICIONES Y ENAJENACIONES, BAJAS Y DESTINO FINAL DE BIENES MUEBLES E INMUEBLES, SE HAGAN CONFORME A LA NORMATIVIDAD ESTABLECIDA PARA TAL EFECTO.
13. EVALUACION DE LAS APLICACIONES DE LOS CRITERIOS DE RACIONALIDAD Y AUSTERIDAD EN EL EJICIO DE LOS RECURSOS, DE CONFORMIDAD AL ART. 33 DE LA LEY DE PRESUPUESTO, CONTABILIDAD Y GASTO PÚBLICO.
14. EVALUACIÓN DEL CUMPLIMIENTO DE LOS PROGRAMAS ANUALES APROBADOS POR EL MAXIMO ORGANO DE GOBIERNO.



A LA JUNTA DE GOBIERNO
AUDITORES GOBIERNAMENTALES

**INSTITUTO ESTATAL PARA LA EDUCACION DE JOVENES Y ADULTOS
(INEEJAD)**

Presente:

1. OPINIÓN SOBRE LA EVALUACIÓN DEL CUMPLIMIENTO DE LA LEGISLACION FISCAL FEDERAL (ISR, CÓDIGO FISCAL DE LA FEDERACIÓN, IVA Y LAS QUE LE RESULTEN APLICABLES) POR EL EJERCICIO TERMINADO AL 31 DE DICIEMBRE DE 2018.

Hemos examinado la razonabilidad en el cumplimiento de la legislación fiscal que obliga al **INSTITUTO ESTATAL PARA LA EDUCACION DE JOVENES Y ADULTOS (INEEJAD)** por el ejercicio terminado al 31 de diciembre de 2018.

METODOLOGÍA.

1. **Planeación y organización:** En esta etapa reunimos y evaluamos los criterios de selección e integramos de manera sencilla y clara un mayor conocimiento y comprensión del Marco Fiscal Federal aplicable al organismo, sirviendo de apoyo para señalar los aspectos importantes para el desarrollo de la auditoría.
2. **Desarrollo del plan de auditoría:** Realizamos el examen sistemático del Marco Fiscal Federal aplicable al organismo, en el cuál verificamos que el Organismo no es sujeto del Impuesto Sobre la Renta e Impuesto al Valor Agregado, debido a que el mismo es regulado por el Título III de la Ley del Impuesto Sobre la Renta "De las Personas Morales con Fines no Lucrativos", art. 79; así mismo verificamos que conforme el artículo 86 del citado ordenamiento, tiene las siguientes obligaciones:
 - Retener y enterar los impuestos que procedan en operaciones con otros Contribuyentes (ISR retenciones por salarios e ISR retenciones por servicios profesionales).
 - Exigir documentación que reúna requisitos fiscales cuando hagan pagos a terceros y estén obligados a ello en términos de las disposiciones fiscales.
3. **Control y seguimiento:** La dirección de nuestra firma junto con el gerente encargado de la auditoría al Organismo realizó un proceso continuo para proporcionar seguridad razonable, respecto al logro de nuestros objetivos de auditoría, el cual consistió en la verificación del programa de auditoría y la



AUDITORES GUBERNAMENTALES

situación de las obligaciones fiscales del **INSTITUTO ESTATAL PARA LA EDUCACION DE JOVENES Y ADULTOS (INEEJAD)** así como el flujo de la información y el cumplimiento del Marco Fiscal Federal.

PROCEDIMIENTOS.

- Revisión del Entorno Fiscal del Organismo.
- Verificación de la correcta provisión.
- Observación física de la documentación comprobatoria del pago.
- Revisión del registro contable.
- Pruebas Individuales sobre el cálculo de los impuestos retenidos.
- Diagnóstico de la Aplicación de las leyes fiscales.
- Recabar documentación comprobatoria y anotar índices, cruces y marcas.
- Seguimiento de las observaciones y sugerencias.
- Evaluación de los resultados.
- Conclusiones.

ALCANCE

Nuestra revisión consistió en la revisión del 100% de las nóminas de los meses de julio y octubre, en las cuales verificamos que se aplicaran las retenciones correspondientes por este concepto, así mismo verificamos que se retuviera correctamente el ISR por honorarios y arrendamiento.

Nos dimos a la tarea de revisar de manera selectiva que las nóminas estuvieran debidamente timbradas, con la versión actualizada y con todos los requisitos que marcan las Leyes respectivas; revisamos también los expedientes de la mayoría de los empleados que ingresaron en el 2018.

El Organismo controla las nóminas a través de un sistema bastante efectivo, el cual fue valorado por nosotros y de acuerdo a la información y a los reportes que nos entregaron.

El INSTITUTO ESTATAL PARA LA EDUCACION DE JOVENES Y ADULTOS (INEEJAD) realizó durante la gestión del ejercicio 2018 las retenciones de impuestos a la que está sujeto y el entero de las mismas a las autoridades correspondientes.

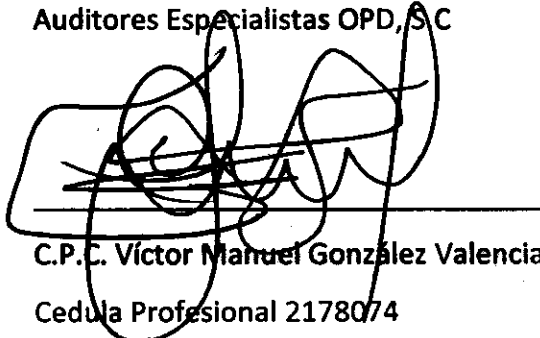
En relación a los egresos, el Organismo exigió documentación que reúne requisitos fiscales cuando hace pagos a terceros.

En nuestra opinión el INSTITUTO ESTATAL PARA LA EDUCACION DE JOVENES Y ADULTOS (INEEJAD) cumplió razonablemente durante el ejercicio que termino el 31 de diciembre de 2018 con el Marco Fiscal Federal.

Zapopan Jalisco, a 14 de junio de 2019

Atentamente

Audidores Especialistas OPD, S.C



C.P.C. Víctor Manuel González Valencia
Cedula Profesional 2178074



A LA JUNTA DE GOBIERNO
AUDITORES GOBIERNAMENTALES

**INSTITUTO ESTATAL PARA LA EDUCACION DE JOVENES Y ADULTOS
(INEEJAD)**

**2. OPINIÓN SOBRE LA APLICACIÓN DE LA LEY DE OBRA PÚBLICA DEL ESTADO DE JALISCO
Y SU REGLAMENTO (DE RESULTARLE APLICABLE) POR EL EJERCICIO TERMINADO EL 31 DE
DICIEMBRE DE 2018.**

Hemos examinado la razonabilidad en el cumplimiento de la Ley de Obra Pública del Estado de Jalisco y su Reglamento que obliga al **INSTITUTO ESTATAL PARA LA EDUCACION DE JOVENES Y ADULTOS (INEEJAD)**, por el ejercicio terminado al 31 de diciembre de 2018.

METODOLOGÍA.

- 1 Planeación y organización:** Reunimos y evaluamos los criterios de selección e integramos de manera sencilla y clara un mayor conocimiento y comprensión del Marco Fiscal Federal aplicable al organismo, sirviendo de apoyo para señalar los aspectos importantes para el desarrollo de la auditoría.
- 2 Desarrollo del plan de auditoría:** Realizamos el examen sistemático del marco de la Ley de Obra Pública y vemos que actualmente el Organismo no realiza obra pública.

PROCEDIMIENTOS.

- Revisión del Entorno Fiscal del Organismo.
- Observación física de la documentación comprobatoria del pago.
- Revisión del registro contable.
- Seguimiento de las observaciones y sugerencias.
- Evaluación de los resultados.
- Conclusiones.

CONCLUSIÓN.

El **INSTITUTO ESTATAL PARA LA EDUCACION DE JOVENES Y ADULTOS (INEEJAD)**, no ha celebrado contratos para la realización de obra pública.



AUDITORES ESPECIALISTAS

En nuestra opinión el INSTITUTO ESTATAL PARA LA EDUCACION DE JOVENES Y ADULTOS (INEEJAD), cumplió razonablemente durante el ejercicio que termino el 31 de diciembre de 2018 con el cumplimiento de la Ley de Obra Pública del Estado de Jalisco y su Reglamento.

Zapopan Jalisco, a 14 de junio de 2019

Atentamente

Audidores Especialistas OPD, S.C

C.P.C. Víctor Manuel González Valencia

Cedula Profesional 2178074



A LA JUNTA DE GOBIERNO
AUDITORES GUBERNAMENTALES

**INSTITUTO ESTATAL PARA LA EDUCACION DE JOVENES Y ADULTOS
(INEEJAD)**

Presente:

3. OPINIÓN SOBRE LA APLICACIÓN DE LA LEY DE ADQUISICIONES, ARRENDAMIENTO Y SERVICIOS DEL SECTOR PUBLICO Y SU REGLAMENTO DEL GOBIERNO FEDERAL (DE RESULTARLE APLICABLE) POR EL EJERCICIO TERMINADO EL 31 DE DICIEMBRE DE 2018.

Hemos examinado la razonabilidad del cumplimiento de la **LEY DE ADQUISICIONES, ARRENDAMIENTO Y SERVICIOS DEL SECTOR PUBLICO Y SU REGLAMENTO DEL GOBIERNO FEDERAL**, por el ejercicio terminado al 31 de Diciembre de 2018; hasta el punto que consideramos necesario para tener una base razonable para fundamentar nuestra opinión.

METODOLOGÍA.

- 1. Planeación y organización:** En esta etapa reunimos y evaluamos los criterios de selección e integramos de manera sencilla y clara un mayor conocimiento y comprensión de la **LEY DE ADQUISICIONES, ARRENDAMIENTO Y SERVICIOS DEL SECTOR PUBLICO Y SU REGLAMENTO DEL GOBIERNO FEDERAL**, sirviendo de apoyo para señalar los aspectos importantes para el desarrollo de la auditoría.
- 2. Desarrollo del plan de auditoría:** Realizamos el examen sistemático de la Ley de Adquisiciones y Enajenaciones de la **LEY DE ADQUISICIONES, ARRENDAMIENTO Y SERVICIOS DEL SECTOR PUBLICO Y SU REGLAMENTO DEL GOBIERNO FEDERAL** y verificamos que el Organismo cumpliera con los Lineamientos citados en dicha Ley así como en su Reglamento.
- 3. Control y seguimiento:** La dirección de nuestra firma junto con el gerente encargado de la auditoría al Organismo realizó un proceso continuo para proporcionar seguridad razonable, respecto al logro de nuestros objetivos de auditoría, el cual consistió en la verificación del programa de auditoría; así como el flujo de la información y el cumplimiento de la **LEY DE ADQUISICIONES, ARRENDAMIENTO Y SERVICIOS DEL SECTOR PUBLICO Y SU REGLAMENTO DEL**



GOBIERNO FEDERAL y su Reglamento, para estar en condiciones de emitir una opinión adecuada sobre el mismo.

PROCEDIMIENTOS.

De acuerdo a nuestras pruebas selectivas revisamos varias adquisiciones del ejercicio 2018, verificando que se apegaran a la **LEY DE ADQUISICIONES, ARRENDAMIENTO Y SERVICIOS DEL SECTOR PUBLICO Y SU REGLAMENTO DEL GOBIERNO FEDERAL.**

Según lo revisado, se observa que el Organismo cumple, con lo señalado en dicha Ley

CONCLUSIÓN.

En nuestra opinión, el **INSTITUTO ESTATAL PARA LA EDUCACION DE JOVENES Y ADULTOS (INEJAD)**, aplicó razonablemente lo establecido por la **LEY DE ADQUISICIONES, ARRENDAMIENTO Y SERVICIOS DEL SECTOR PUBLICO Y SU REGLAMENTO DEL GOBIERNO FEDERAL**, durante el ejercicio terminado al 31 de diciembre de 2018.

Zapopan Jalisco, a 14 de junio de 2019

Atentamente

Auditores Especialistas OPD, S.C



C.P.C. Víctor Manuel González Valencia

Cedula Profesional 2178074



A LA JUNTA DE GOBIERNO
AUDITORES GUBERNAMENTALES

**INSTITUTO ESTATAL PARA LA EDUCACION DE JOVENES Y ADULTOS
(INEEJAD)**

Presente:

**4. OPINIÓN SOBRE LA APLICACIÓN DE LA LEY DE COMPRAS GUBERNAMENTALES,
ENAJENACIONES Y CONTRATACION DE SERVICIOS DEL ESTADO DE JALISCO Y SUS
MUNICIPIOS Y SU REGLAMENTO (DE RESULTARLE APLICABLE) POR EL EJERCICIO
TERMINADO EL 31 DE DICIEMBRE DE 2018.**

Hemos examinado la razonabilidad del cumplimiento de la LEY DE COMPRAS GUBERNAMENTALES, ENAJENACIONES Y CONTRATACIÓN DE SERVICIOS DEL ESTADO DE JALISCO Y SUS MUNICIPIOS, por el ejercicio terminado al 31 de Diciembre de 2018; hasta el punto que consideramos necesario para tener una base razonable para fundamentar nuestra opinión.

METODOLOGÍA.

- 1. Planeación y organización:** En esta etapa reunimos y evaluamos los criterios de selección e integramos de manera sencilla y clara un mayor conocimiento y comprensión de la Ley de Adquisiciones y Enajenaciones del Gobierno del Estado de Jalisco y su Reglamento, sirviendo de apoyo para señalar los aspectos importantes para el desarrollo de la auditoría.
- 2. Desarrollo del plan de auditoría:** Realizamos el examen sistemático de la Ley de Adquisiciones y Enajenaciones del Gobierno del Estado de Jalisco y su Reglamento y verificamos que el Organismo cumpliera con los Lineamientos citados en dicha Ley así como en su Reglamento.
- 3. Control y seguimiento:** La dirección de nuestra firma junto con el gerente encargado de la auditoría al Organismo realizó un proceso continuo para proporcionar seguridad razonable, respecto al logro de nuestros objetivos de auditoría, el cual consistió en la verificación del programa de auditoría; así como el flujo de la información y el cumplimiento de Ley de Adquisiciones y Enajenaciones del Gobierno del Estado de Jalisco y su Reglamento, para estar en condiciones de emitir una opinión adecuada sobre el mismo.



AUDITORES GUBERNAMENTALES
PROCEDIMIENTOS.

De acuerdo a nuestras pruebas selectivas revisamos varias adquisiciones del ejercicio 2018, verificando que se apegaran a **LEY DE COMPRAS GUBERNAMENTALES, ENAJENACIONES Y CONTRATACIÓN DE SERVICIOS DEL ESTADO DE JALISCO Y SUS MUNICIPIOS**, dicha ley cuenta con vigencia a partir del 25 de enero del 2017.

Según lo revisado, se observa que el Organismo cumple, entre otras cosas, con lo señalado en los siguientes artículos:

Art 13 fracción 2. La investigación de mercado deberá llevarse a cabo por el área requirente, con tiempo suficiente para que las convocantes analicen la información pertinente.

Art 35. Solicitar del área requirente las investigaciones de mercado necesarias para llevar a cabo la contratación de adquisiciones y prestación de servicios


CONCLUSIÓN.

En nuestra opinión, el **INSTITUTO ESTATAL PARA LA EDUCACION DE JOVENES Y ADULTOS (INEJAD)**, aplicó razonablemente lo establecido por la **LEY DE COMPRAS GUBERNAMENTALES, ENAJENACIONES Y CONTRATACIÓN DE SERVICIOS DEL ESTADO DE JALISCO Y SUS MUNICIPIOS**, durante el ejercicio terminado al 31 de diciembre de 2018.

Zapopan Jalisco, a 14 de junio de 2019

Atentamente

Audidores Especialistas OPD, S.C



C.P.C. Víctor Manuel González Valencia

Cedula Profesional 2178074



A LA JUNTA DE GOBIERNO
AUDITORES GUBERNAMENTALES

**INSTITUTO ESTATAL PARA LA EDUCACION DE JOVENES Y ADULTOS
(INEEJAD)**

Presente:

**5. OPINIÓN SOBRE LA APLICACIÓN DE LA LEY GENERAL DE CONTABILIDAD
GUBERNAMENTAL POR EL EJERCICIO TERMINADO EL 31 DE DICIEMBRE DE 2018.**

Hemos examinado la razonabilidad del cumplimiento de la Ley General de Contabilidad Gubernamental al 31 de diciembre de 2018; hasta el punto que consideramos necesario para tener una base razonable para fundamentar nuestra opinión.

METODOLOGÍA.

- 1. Planeación y organización:*** En esta etapa reunimos y evaluamos los criterios de selección e integramos de manera sencilla y clara un mayor conocimiento y comprensión de la Ley General de Contabilidad Gubernamental, sirviendo de apoyo para señalar los aspectos importantes para el desarrollo de la auditoría.
- 2. Desarrollo del plan de auditoría:*** Realizamos el examen sistemático de la Ley de General de Contabilidad Gubernamental y verificamos que el Organismo cumpliera con los Lineamientos citados en dicha Ley así como en los documentos publicados por el Consejo Nacional de Armonización Contable (CONAC).
- 3. Control y seguimiento:*** La dirección de nuestra firma junto con el gerente encargado de la auditoría al Organismo realizó un proceso continuo para proporcionar seguridad razonable, respecto al logro de nuestros objetivos de auditoría, el cual consistió en la verificación del programa de auditoría; así como el flujo de la información y el cumplimiento de la Ley General de Contabilidad Gubernamental, para estar en condiciones de emitir una opinión adecuada sobre el mismo.

PROCEDIMIENTOS.



AUDITORES GUBERNAMENTALES

- a. Revisamos que el Organismo adoptara los Estados Financieros y Presupuestales de acuerdo al Artículo 46 Frac. I y II, de la Ley General en Contabilidad Gubernamental.
- b. Verificamos que la página de Transparencia cumpliera con lo acordado en el Título Quinto Capítulo I, II, III, IV, V, y capítulo V de la ley general de contabilidad Gubernamental cerciorándonos de que se tiene actualizada la información, conforme a la ley de transparencia.
- c. Verificamos que el organismo tuviera un Manual de Contabilidad Gubernamental de acuerdo al artículo 20 de la Ley General de Contabilidad Gubernamental, el Organismo utiliza las bases del mismo CONAC.
- d. Verificamos que se diera cumplimiento a lo mencionado en el capítulo II artículo 23 "Del Registro y Valoración del Patrimonio".
- e. Verificamos que el Sistema de Contabilidad Gubernamental se apegara al Capítulo I "del Sistema de Contabilidad Gubernamental" de la Ley General de Contabilidad Gubernamental.
- f. Supervisamos que el sistema de contabilidad adoptara el plan de cuentas publicado por el CONAC.
- g. Verificamos que el sistema cumpliera con los movimientos presupuestales y contables de acuerdo a la ley contabilidad gubernamental.
- h. Seguimiento de las observaciones y sugerencias.
- i. Evaluación de los resultados.
- j. Conclusiones.

ALCANCE.

En todos los procedimientos aplicados verificamos que el catálogo, momentos contables, registros y reportes se realizaran en el sistema en cumplimiento de la Ley y sus lineamientos en cuestión logrando un alcance razonable, excepto por los momentos contables que el Organismo todavía no ha logrado emparejar con el sistema de contabilidad

Una vez aplicados los procedimientos de auditoría nos percatamos que el **INSTITUTO ESTATAL PARA LA EDUCACION DE JOVENES Y ADULTOS (INEEJAD)** a la fecha de nuestra revisión ha cumplido en cuanto a la Ley de Contabilidad Gubernamental se refiere, y obtiene los informes financieros, presupuestales y programáticos en base a la mencionada normatividad.

En nuestra opinión, el **INSTITUTO ESTATAL PARA LA EDUCACION DE JOVENES Y ADULTOS (INEEJAD)** cumplió lo establecido por la Ley General de Contabilidad Gubernamental durante el ejercicio terminado al 31 de diciembre de 2018.

Zapopan Jalisco, a 14 de junio de 2019

Atentamente

Audidores Especialistas OPD, S.C



C.P.C. Víctor Manuel González Valencia

Cedula Profesional 2178074



A LA JUNTA DE GOBIERNO
AUDITORES GOBIERNAMENTALES

**INSTITUTO ESTATAL PARA LA EDUCACION DE JOVENES Y ADULTOS
(INEEJAD)**

Presente:

6. OPINIÓN SOBRE EL CUMPLIMIENTO DE LA LEY DEL PRESUPUESTO, CONTABILIDAD Y GASTO PÚBLICO DEL GOBIERNO DEL ESTADO Y SU REGLAMENTO, POR EL EJERCICIO TERMINADO EL 31 DE DICIEMBRE DE 2018.

Hemos examinado la razonabilidad del cumplimiento de la Ley del Presupuesto, Contabilidad y Gasto Publico del Gobierno del Estado y su Reglamento por el ejercicio terminado al 31 de diciembre de 2018; hasta el punto que consideramos necesario para tener una base razonable para fundamentar nuestra opinión.

METODOLOGÍA.

- 1. Planeación y organización:** En esta etapa reunimos y evaluamos los criterios de selección e integramos de manera sencilla y clara un mayor conocimiento y comprensión de la Ley de Presupuesto, Contabilidad y Gasto Público del Gobierno del Estado y su Reglamento, sirviendo de apoyo para señalar los aspectos importantes para el desarrollo de la auditoría.
- 2. Desarrollo del plan de auditoría:** Realizamos el examen sistemático de la Ley de Presupuesto, Contabilidad y Gasto Público del Gobierno del Estado y su Reglamento y verificamos que el Organismo cumpliera con los Lineamientos citados en dicha Ley, así mismo evaluamos los criterios seguidos en la aplicación de las disposiciones establecidas en la ley señalada, con el objeto de regular las acciones relativas a la planeación, programación, presupuesto, ejercicio, contabilidad, control, vigilancia y evaluación de su presupuesto, además del análisis de los procedimientos para el correcto registro y control de las operaciones de activos, pasivos, ingresos, gastos y las asignaciones correspondientes a los programas y partidas de su presupuesto de ingresos y egresos.
- 3. Control y seguimiento:** La dirección de nuestra firma junto con el gerente encargado de la auditoría al Organismo realizó un proceso continuo para proporcionar seguridad razonable, respecto al logro de nuestros objetivos de



AUDITORES GUBERNAMENTALES

auditoría, el cual consistió en la verificación del programa de auditoría; así como el flujo de la información y el cumplimiento de la Ley de Presupuesto, Contabilidad y Gasto Público del Gobierno del Estado y su Reglamento, para estar en condiciones de emitir una opinión adecuada sobre el mismo.

PROCEDIMIENTOS.

- Comprobar que Organismo haya realizado los procesos de planeación, programación y presupuesto de los recursos financieros asignados para los programas en los que participa, constatando que éstos se hayan efectuado en apego al marco normativo aplicable.
- Verificar que el Organismo cuente con un área encargada de planear, programar, presupuestar, controlar y vigilar las funciones respecto al ejercicio del gasto y que ésta se encuentre autorizada y contemplada en la estructura orgánica y funcional.
- Verificar se hayan realizado los procedimientos de las erogaciones de su presupuesto autorizado con estricto apego a los lineamientos y normas aplicables.
- Comprobar que la documentación soporte de las erogaciones correspondientes al ejercicio del presupuesto reúna los requisitos de acuerdo a la normatividad aplicable.
- Verificar si el sistema de registro contable está diseñado de manera que facilite la fiscalización y permita medir la eficacia de todas las operaciones que registra, de conformidad con la Ley señalada.
- Cerciorarse de que los registros, erogaciones y demás previsiones de autorización, se clasificaran adecuadamente en forma genérica, homogénea, y coherente de conformidad con las Normas de Información Financiera Gubernamentales y de acuerdo a su naturaleza conforme a los capítulos respectivos que la ley señala, como son:

Materiales y suministros

Servicios generales

Transferencias y subsidios

Intereses, comisiones y otros gastos de la deuda publica

Otros gastos y pérdidas extraordinarias.

- Recabar documentación comprobatoria y anotar índices, cruces y marcas correspondientes.
- Seguimiento de las observaciones y sugerencias.
- Evaluación de los resultados.
- Conclusiones.

De acuerdo los procedimientos aplicados pudimos cerciorarnos aplicando un alcance que nos dio una seguridad razonable para poder sustentar nuestra opinión.

El Organismo cumple con tener una planeación, programación, presupuestación, contabilidad, control y vigilancia del gasto de acuerdo a las actividades de operación que realiza el **INSTITUTO ESTATAL PARA LA EDUCACION DE JOVENES Y ADULTOS (INEEJAD)**, con el firme propósito de que los Estados Financieros, Presupuestarios y Económicos reflejen de manera razonable la aplicación financiera y jurídica de los recursos.


CONCLUSIÓN.

En nuestra opinión el **INSTITUTO ESTATAL PARA LA EDUCACION DE JOVENES Y ADULTOS (INEEJAD)**, cumplió de manera razonable con lo establecido en la Ley de Presupuesto, Contabilidad y Gasto Público del Estado y su Reglamento por el ejercicio terminado al 31 de diciembre de 2018.

Zapopan Jalisco, a 14 de junio de 2019

Atentamente

Audidores Especialistas OPD, S.C



C.P.C Víctor Manuel González Valencia
Cedula Profesional 2178074



A LA JUNTA DE GOBIERNO
AUDITORES GOBERNAMENTALES

**INSTITUTO ESTATAL PARA LA EDUCACION DE JOVENES Y ADULTOS
(INEEJAD)**

Presente:

**7. OPINIÓN SOBRE EL CUMPLIMIENTO DE LA LEY DE FISCALIZACIÓN SUPERIOR Y
RENDICIÓN DE CUENTAS DEL ESTADO DE JALISCO Y SUS MUNICIPIOS, POR EL EJERCICIO
TERMINADO EL 31 DE DICIEMBRE DE 2018.**

Hemos examinado la razonabilidad de cumplimiento de la Ley de Fiscalización Superior y Rendición de Cuentas del Estado de Jalisco y sus Municipios por el ejercicio terminado al 31 de diciembre de 2018; hasta el punto que consideramos necesario para tener una base para fundamentar nuestra opinión.

METODOLOGÍA

- 1. Planeación y organización:** En esta etapa reunimos y evaluamos los criterios de selección e integramos de manera sencilla y clara un mayor conocimiento y comprensión de la Ley de Fiscalización Superior y Rendición de cuentas del Estado de Jalisco y sus Municipios, sirviendo de apoyo para señalar los aspectos importantes para el desarrollo de la auditoría.
- 2. Desarrollo del plan de auditoría:** Realizamos el examen sistemático de la Ley de Fiscalización Superior y Rendición de cuentas del Estado de Jalisco y sus Municipios y verificamos que el Organismo cumpliera con los Lineamientos citados en dicha Ley.
- 3. Control y seguimiento:** La dirección de nuestra firma junto con el gerente encargado de la auditoría al Organismo realizó un proceso continuo para proporcionar seguridad razonable, respecto al logro de nuestros objetivos de auditoría, el cual consistió en la verificación del programa de auditoría; así como el flujo de la información y el cumplimiento de la Ley de Fiscalización Superior y Rendición de Cuentas del Estado de Jalisco y sus Municipios, para estar en condiciones de emitir una opinión adecuada sobre el mismo.

- Análisis del seguimiento de observaciones de auditorías practicadas al organismo por parte de cualquiera de las siguientes autoridades:
 - I. El Congreso del Estado a través de:
 - a) El Pleno o Asamblea;
 - b) La Comisión;
 - c) La Comisión de Administración;
 - d) La Comisión de Hacienda y Presupuestos; y
 - e) La Unidad;
 - I. La Auditoría Superior;
 - II. Las Contralorías Internas o quien haga sus funciones; y
 - III. Las autoridades con atribuciones económicas-coactivas.
 - Seguimiento de las observaciones y sugerencias.
 - Evaluación de los resultados.
 - Conclusiones.

ALCANCE

Solicitamos al organismo las auditorías practicadas, tanto de contraloría interna como de otras dependencias.

En nuestra opinión, el **INSTITUTO ESTATAL PARA LA EDUCACION DE JOVENES Y ADULTOS (INEEJAD)** cumple con lo que marca la Ley de Fiscalización Superior y Rendición de Cuentas del Estado de Jalisco y sus Municipios, puesto que no se opusieron a nuestra revisión, y hubo disposición para la entrega y flujo de la información.

Zapopan Jalisco, a 14 de junio de 2019

Atentamente

Audidores Especialistas OPD, S.C.



C.P.C. Víctor Manuel González Valencia

Cedula Profesional 2178074



OPD
AUDITORES GUBERNAMENTALES

ALA JUNTA DE GOBIERNO
INSTITUTO ESTATAL PARA LA EDUCACION DE JOVENES Y ADULTOS
(INEEJAD)

Presente:

8. OPINIÓN SOBRE LA EVALUACION DEL CUMPLIMIENTO DE LOS OBJETIVOS, ATRIBUCIONES O FUNCIONES A SU CARGO, SEGÚN LO ESPECIFIQUE EL DOCUMENTO QUE LE DIO ORIGEN, YA SEA DECRETO, LEY DE CREACIÓN O CONTRATO, POR EL EJERCICIO TERMINADO EL 31 DE DICIEMBRE DE 2018.

Hemos examinado la razonabilidad de cumplimiento del Convenio de Creación por el ejercicio terminado al 31 de diciembre de 2018; hasta el punto que consideramos necesario para tener una base para fundamentar nuestra opinión.

METODOLOGÍA

1. **Planeación y organización:** En esta etapa reunimos y evaluamos los criterios de selección e integramos de manera sencilla y clara un mayor conocimiento y comprensión del Convenio de Creación del Organismo, sirviendo de apoyo para señalar los aspectos importantes para el desarrollo de la auditoría.
2. **Desarrollo del plan de auditoría:** Realizamos el examen sistemático del Convenio de Creación y verificamos que cumpliera con los objetivos y metas citadas en dicho documento, los cuales son en resumen las siguientes:
 - Promover, organizar, ofrecer e impartir educación básica para adultos;
 - Regular el desarrollo de las funciones sustantivas y de apoyo a cargo de los Órganos Institucionales;
 - Crear conciencia sobre la problemática relacionada con el rezago educativo existente en la población adulta, así como fomentar y realizar investigaciones y estudios respecto a esta prioridad Nacional y Estatal, a fin de adoptar las técnicas adecuadas para motivar y propiciar la acción comunitaria;
 - Elaborar, producir y distribuir en el Estado, materiales didácticos aplicables en la educación de los adultos;



AUDITORES GUBERNAMENTALES

• Prestar servicios de formación, actualización y capacitación al personal que requieran de los servicios de educación para adultos;

- Coadyuvar a la extensión de los servicios de educación comunitaria destinada a los adultos, en los diferentes niveles de educación básica y la difusión cultural;
- Establecer Delegaciones y Coordinaciones en los municipios y regiones del Estado;

3. **Control y seguimiento:** La dirección de nuestra firma junto con el gerente encargado de la auditoría al Organismo realizó un proceso continuo para proporcionar seguridad razonable, respecto al logro de nuestros objetivos de auditoría, el cual consistió en la verificación del programa de auditoría; así como el flujo de la información y el cumplimiento del Convenio de Creación, para estar en condiciones de emitir una opinión adecuada sobre el mismo.

PROCEDIMIENTOS.

- Verificación de que los proyectos efectuados por el Organismo sean acordes a su objeto.
- Diagnóstico del Cumplimiento del Convenio de Creación.
- Evaluación de los resultados de la revisión.
- Conclusiones

ALCANCE


De acuerdo con los procedimientos de auditoria aplicados nos cercioramos al 100% de que cumple con el objeto que señala la Ley o Decreto de creación INSTITUTO ESTATAL PARA LA EDUCACION DE JOVENES Y ADULTOS (INEEJAD).

En nuestra opinión el **INSTITUTO ESTATAL PARA LA EDUCACION DE JOVENES Y ADULTOS (INEEJAD)**, cumplió razonablemente con sus objetivos de conformidad con lo establecido en su Convenio de Creación por el ejercicio terminado al 31 de diciembre de 2018.

Zapopan Jalisco, a 14 de junio de 2019

Atentamente

Auditores Especialistas OPD, S.C



C.P.C. Víctor Manuel González Valencia

Cedula Profesional 2178074



A LA JUNTA DE GOBIERNO
AUDITORES GOBIERNAMENTALES

**INSTITUTO ESTATAL PARA LA EDUCACION DE JOVENES Y ADULTOS
(INEEJAD)**

Presente:

9. OPINIÓN SOBRE LA REGLAMENTACIÓN INTERNA POR EL EJERCICIO TERMINADO AL 31 DE DICIEMBRE DE 2018.

Hemos examinado la razonabilidad en el cumplimiento del Reglamento Interno del **INSTITUTO ESTATAL PARA LA EDUCACION DE JOVENES Y ADULTOS (INEEJAD)**, por el ejercicio terminado el 31 de diciembre de 2018; hasta el punto que consideramos necesario para tener una base para fundamentar nuestra opinión.

METODOLOGÍA.

- 1. Planeación y organización:** En esta etapa reunimos y evaluamos los criterios de selección e integramos de manera sencilla y clara un mayor conocimiento y comprensión del Reglamento Interno de **INSTITUTO ESTATAL PARA LA EDUCACION DE JOVENES Y ADULTOS (INEEJAD)** sirviendo de apoyo para señalar los aspectos importantes para el desarrollo de la auditoría.
- 2. Desarrollo del plan de auditoría:** Realizamos el examen sistemático del Reglamento Interno de **INSTITUTO ESTATAL PARA LA EDUCACION DE JOVENES Y ADULTOS (INEEJAD)**, en el cual se plasman todos los aspectos relacionados con la regulación de las relaciones entre el Organismo y sus integrantes y se establecen los procedimientos y sanciones a quien incumpla con el mismo, verificamos que se cumpliera con la aplicación de los mismos y los criterios seguidos con el objeto de tener una seguridad razonable de que se cumple con las estipulaciones que para cada caso establece dicho reglamento.
- 3. Control y seguimiento:** La dirección de nuestra firma junto con el gerente encargado de la auditoría al Organismo realizó un proceso continuo para proporcionar seguridad razonable, respecto al logro de nuestros objetivos de auditoría, el cual consistió en la verificación del programa de auditoría; así como el flujo de la información y el cumplimiento del Reglamento Interno del **INSTITUTO ESTATAL PARA LA EDUCACION DE JOVENES Y ADULTOS (INEEJAD)** para estar en condiciones de emitir una opinión adecuada sobre el mismo.



AUDITORES GUBERNAMENTALES
PROCEDIMIENTOS.

- Aplicación del Cuestionario de Control Interno
- Diagnóstico del Cumplimiento del Reglamento Interno de **INSTITUTO ESTATAL PARA LA EDUCACION DE JOVENES Y ADULTOS (INEEJAD).**
- Evaluación de los resultados de la revisión.
- Conclusiones

ALCANCE

Nos cercioramos que se cumpliera con la reglamentación interna en su cabalidad por todo el personal que labora en el organismo. El Organismo cuenta con manuales internos y reglamentos internos que ayudan a que su personal trabaje de forma organizada para lograr sus objetivos.


CONCLUSIÓN.

En nuestra opinión, el **INSTITUTO ESTATAL PARA LA EDUCACION DE JOVENES Y ADULTOS (INEEJAD)**, cumplió razonablemente con las disposiciones del reglamento interno por el ejercicio terminado al 31 de diciembre de 2018.

Zapopan Jalisco, a 14 de junio de 2019

Atentamente

Audidores Especialistas OPD S.C



C.P.C. Víctor Manuel González Valencia

Cedula Profesional 2178074



A LA JUNTA DE GOBIERNO
AUDITORES GUBERNAMENTALES

**INSTITUTO ESTATAL PARA LA EDUCACION DE JOVENES Y ADULTOS
(INEEJAD)**

Presente:

**10. OPINIÓN SOBRE EL CUMPLIMIENTO A LAS CONDICIONES GENERALES DE TRABAJO
POR EL EJERCICIO TERMINADO EL 31 DE DICIEMBRE DE 2018.**

Hemos examinado la razonabilidad en el cumplimiento de las Condiciones Generales de Trabajo del INSTITUTO ESTATAL PARA LA EDUCACION DE JOVENES Y ADULTOS (INEEJAD) por el ejercicio terminado el 31 de diciembre de 2018; hasta el punto que consideramos necesario para tener una base para fundamentar nuestra opinión.

METODOLOGÍA.

1. **Planeación y organización:** En esta etapa reunimos y evaluamos los criterios de selección e integramos de manera sencilla y clara un mayor conocimiento y comprensión de las Condiciones Generales de Trabajo de INSTITUTO ESTATAL PARA LA EDUCACION DE JOVENES Y ADULTOS (INEEJAD) sirviendo de apoyo para señalar los aspectos importantes para el desarrollo de la auditoría.
2. **Desarrollo del plan de auditoría:** Realizamos el examen sistemático de las Condiciones Generales de Trabajo de INSTITUTO ESTATAL PARA LA EDUCACION DE JOVENES Y ADULTOS (INEEJAD) las cuales son una serie de normas que regulan la forma en que los trabajadores que conforman la plantilla autorizada del Organismo recibirán sus remuneraciones por el trabajo desarrollado, verificamos que se cumpliera con la aplicación de las mismas.
3. **Control y seguimiento:** La dirección de nuestra firma junto con el gerente encargado de la auditoría al Organismo realizó un proceso continuo para proporcionar seguridad razonable, respecto al logro de nuestros objetivos de auditoría, el cual consistió en la verificación del programa de auditoría; así como el flujo de la información y el cumplimiento de las Condiciones Generales de Trabajo de INSTITUTO ESTATAL PARA LA EDUCACION DE JOVENES Y ADULTOS (INEEJAD) para estar en condiciones de emitir una opinión adecuada sobre el mismo.

PROCEDIMIENTOS.



AUDITORES GUBERNAMENTALES

- Aplicación del Cuestionario de Control Interno
- Diagnóstico del Cumplimiento de las Condiciones Generales de Trabajo de **INSTITUTO ESTATAL PARA LA EDUCACION DE JOVENES Y ADULTOS (INEEJAD)**.
- Evaluación de los resultados de la revisión.
- Conclusiones

ALCANCE

Una vez aplicados los procedimientos nos cercioramos al 100% de que se cumpla con las Condiciones Generales de Trabajo establecidas por el Organismo, el cual tiene manuales y reglamentos internos que ayudan a que dicho propósito sea más eficiente.


CONCLUSIÓN.

En nuestra opinión el **INSTITUTO ESTATAL PARA LA EDUCACION DE JOVENES Y ADULTOS (INEEJAD)**, cumplió razonablemente con las condiciones generales de trabajo por el ejercicio terminado al 31 de diciembre de 2018.

Zapopan Jalisco, a 14 de junio de 2019

Atentamente

Audidores Especialistas OPD, S.C



C.P.C. Víctor Manuel González Valencia

Cedula Profesional 2178074



A LA JUNTA DE GOBIERNO
AUDITORES GOBIERNAMENTALES

**INSTITUTO ESTATAL PARA LA EDUCACION DE JOVENES Y ADULTOS
(INEEJAD)**

Presente:

11. OPINIÓN SOBRE EL CUMPLIMIENTO DE LOS MANUALES DE PUESTOS Y ORGANIZACIÓN, ASÍ COMO CUALQUIER OTRO ORDENAMIENTO LEGAL A QUE ESTÉ SUJETO LA CONVOCANTE POR EL EJERCICIO TERMINADO AL 31 DE DICIEMBRE DE 2018.

Hemos examinado que el **INSTITUTO ESTATAL PARA LA EDUCACION DE JOVENES Y ADULTOS (INEEJAD)** contara con Manuales de Puestos y Organización adecuados a sus funciones, objetivos y metas por el ejercicio terminado al 31 de diciembre de 2018; hasta el punto que consideramos necesario para tener una base para fundamentar nuestra opinión.

METODOLOGÍA.

1. ***Planeación y organización:*** En esta etapa observamos que el Organismo a la fecha de nuestra auditoría cuenta con Manuales de Puestos y Organización los cuales son los autorizados.
2. ***Control y seguimiento:*** La dirección de nuestra firma junto con el gerente encargado de la auditoría al Organismo realizó un proceso continuo para proporcionar seguridad razonable, respecto al logro de nuestros objetivos de auditoría, el cual consistió en la verificación de si realmente el Organismo cuenta con los Manuales de Puestos y Organización, que son los autorizados por la SHCP, para estar en condiciones de emitir una opinión adecuada sobre el mismo, concluyendo que ciertamente se cuenta con estos.

PROCEDIMIENTOS.

Debido a lo mencionado en los párrafos de anteriores, se aplicaron los procedimientos pertinentes para verificar que los Manuales de Puestos y Organización sean los efectivamente autorizados.

Nuestra revisión consistió en la verificación de los manuales y en que el Organismo los esté utilizando.


CONCLUSIÓN.

En nuestra opinión, el **INSTITUTO ESTATAL PARA LA EDUCACION DE JOVENES Y ADULTOS (INEEJAD)** cumplió de manera satisfactoria con la Normatividad referente a Manuales de Puestos y Organización por el ejercicio terminado al 31 de diciembre de 2018.

Zapopan Jalisco, a 14 de junio de 2019

Atentamente

Audidores Especialistas OPD, S.C



C.P.C. Víctor Manuel González Valencia

Cedula Profesional 2178074



A LA JUNTA DE GOBIERNO
AUDITORES GUBERNAMENTALES

INSTITUTO ESTATAL PARA LA EDUCACION DE JOVENES Y ADULTOS

(INEEJAD)

Presente:

12. VERIFICACIÓN DE QUE LAS POLÍTICAS BASES Y LINEAMIENTOS PARA LAS ADQUISICIONES Y ENAJENACIONES DE LA CONVOCANTE ESTÉN ACORDES A LA LEY DE ADQUISICIONES Y ENAJENACIÓN DEL ESTADO Y SU REGLAMENTO, ASÍ COMO VERIFICAR QUE LAS ADQUISICIONES SE HAGAN CONFORME A LA NORMATIVIDAD ESTABLECIDA PARA TAL EFECTO, POR EL EJERCICIO TERMINADO AL 31 DE DICIEMBRE DE 2017.

Hemos examinado la **razonabilidad** en el cumplimiento de las Políticas, bases y lineamientos para las adquisiciones y enajenaciones el ejercicio del **INSTITUTO ESTATAL PARA LA EDUCACION DE JOVENES Y ADULTOS (INEEJAD)** por el ejercicio terminado el 31 de diciembre de 2018; hasta el punto que consideramos necesario para tener una base para fundamentar nuestra opinión.

METODOLOGÍA.

4. **Planeación y organización:** En esta etapa reunimos y evaluamos los criterios de selección e integramos de manera sencilla y clara un mayor conocimiento y comprensión de las Políticas, bases y lineamientos para las adquisiciones y enajenaciones del **INSTITUTO ESTATAL PARA LA EDUCACION DE JOVENES Y ADULTOS (INEEJAD)**, sirviendo de apoyo para señalar los aspectos importantes para el desarrollo de la auditoría.
5. **Desarrollo del plan de auditoría:** Realizamos el examen sistemático de las Políticas, bases y lineamientos para las adquisiciones y enajenaciones del **INSTITUTO ESTATAL PARA LA EDUCACION DE JOVENES Y ADULTOS (INEEJAD)**, las cuales son una serie de normas que regulan la forma en que los trabajadores que conforman la plantilla autorizada del Organismo recibirán sus remuneraciones por el trabajo desarrollado, verificamos que se cumpliera con la aplicación de las mismas.



AUDITORES GUBERNAMENTALES

6. Control y seguimiento: La dirección de nuestra firma junto con el gerente encargado de la auditoría al Organismo realizó un proceso continuo para proporcionar seguridad razonable, respecto al logro de nuestros objetivos de auditoría, el cual consistió en la verificación del programa de auditoría; así como el flujo de la información y el cumplimiento de las Políticas, bases y lineamientos para las adquisiciones y enajenaciones del **INSTITUTO ESTATAL PARA LA EDUCACION DE JOVENES Y ADULTOS (INEEJAD)**, para estar en condiciones de emitir una opinión adecuada sobre el mismo.

PROCEDIMIENTOS.

- Aplicación del Cuestionario de Control Interno
- Diagnóstico del Cumplimiento de las Políticas, bases y lineamientos para las adquisiciones y enajenaciones del **INSTITUTO ESTATAL PARA LA EDUCACION DE JOVENES Y ADULTOS (INEEJAD)**.
- Evaluación de los resultados de la revisión.
- Conclusiones

ALCANCE

Una vez aplicados los procedimientos nos cercioramos de que el Organismo cumpla con las Políticas bases y lineamientos para las adquisiciones y enajenaciones establecidas por la Normatividad aplicable, encontrando solamente lo que se menciona en el punto 3 de estos informes.


CONCLUSIÓN.

En nuestra opinión el **INSTITUTO ESTATAL PARA LA EDUCACION DE JOVENES Y ADULTOS (INEEJAD)** cumplió razonablemente con las Políticas, bases y lineamientos para las adquisiciones y enajenaciones por el ejercicio terminado al 31 de diciembre de 2018.

Zapopan Jalisco, a 14 de junio de 2019

Atentamente

Auditores Especialistas OPD, S.C



C.P.C. Víctor Manuel González Valencia

Cedula Profesional 2178074



A LA JUNTA DE GOBIERNO
AUDITORES GUBERNAMENTALES

**INSTITUTO ESTATAL PARA LA EDUCACION DE JOVENES Y ADULTOS
(INEEJAD)**

Presente:

**13. EVALUACIÓN DE LA APLICACIÓN DE LOS CRITERIOS DE RACIONALIDAD Y
AUSTERIDAD EN EL EJERCICIO DE LOS RECURSOS DE CONFORMIDAD CON EL ARTICULO
33 DE LA LEY DE PRESUPUESTO, CONTABILIDAD Y GASTO PÚBLICO, POR EL EJERCICIO
TERMINADO EL 31 DE DICIEMBRE DE 2018.**

Hemos examinado la razonabilidad en el cumplimiento los Criterios de Racionalidad y Austeridad en el Ejercicio de los Recursos de Conformidad con el artículo 33 de la Ley de Presupuesto, Contabilidad y Gasto Público por el ejercicio terminado el 31 de diciembre de 2018 del INSTITUTO ESTATAL PARA LA EDUCACION DE JOVENES Y ADULTOS (INEEJAD); hasta el punto que consideramos necesario para tener una base para fundamentar nuestra opinión.

METODOLOGÍA

- 1. Planeación y organización:** En esta etapa reunimos y evaluamos los criterios de selección e integramos de manera sencilla y clara un mayor conocimiento y comprensión del artículo 33 de la Ley de Presupuesto, Contabilidad y Gasto Público, sirviendo de apoyo para señalar los aspectos importantes para el desarrollo de la auditoría.
- 2. Desarrollo del plan de auditoría:** Realizamos el examen sistemático del presupuesto de egresos verificando que se haya apegado al artículo 33 de la Ley de Presupuesto, Contabilidad y Gasto Público, con el objeto de tener una seguridad razonable de que se cumple con dicha normatividad.
- 3. Control y seguimiento:** La dirección de nuestra firma junto con el gerente encargado de la auditoría al Organismo realizó un proceso continuo para proporcionar seguridad razonable, respecto al logro de nuestros objetivos de auditoría, el cual consistió en la verificación del programa de auditoría; así como el flujo de la información y el apego del su presupuesto de egresos al artículo 33 de La Ley de Presupuesto, Contabilidad y Gasto Público, para estar en condiciones de emitir una opinión adecuada sobre el mismo.

- Estudio y evaluación del Control Interno.
- Verificar la aprobación del Máximo órgano de Gobierno respecto al Presupuesto de Egresos.
- Verificar que se cumplan los criterios generales de responsabilidad hacendaria y financiera establecidos en la Ley de Disciplina Financiera de las Entidades Federativas y los Municipios.
- Verificar que el Organismo se apegue a los principios de racionalidad, austeridad, disciplina presupuestal, motivación, certeza, equidad, proporcionalidad con apego en lo establecido en la Ley de Presupuesto, Contabilidad y Gasto Público.
- Comprobar simultáneamente a la revisión de Recursos Humanos que en las plantillas de personal se especifiquen todos los empleos públicos, así como las remuneraciones que les sean asignadas a los servidores públicos, sin que se realice la incorporación, bajo ninguna circunstancia, de ingresos extraordinarios o por el fin del encargo, adicionales a la remuneración y atendiendo lo dispuesto por la Ley de Disciplina Financiera de las Entidades Federativas y los Municipios.
- Verificar que se haya publicado en el periódico oficial del estado la parte relativa a las remuneraciones de los titulares del organismo.
- Recabar documentación comprobatoria y anotar índices, cruces y marcas correspondientes.
- Evaluación de resultados de la revisión.
- Conclusiones

ALCANCE


Pudimos cerciorarnos que a la totalidad de las remuneraciones son acorde a los puestos desempeñados con apego a los principios de austeridad.

En nuestra opinión el **INSTITUTO ESTATAL PARA LA EDUCACION DE JOVENES Y ADULTOS (INEEJAD)** aplicó razonablemente los Criterios de Racionalidad y Austeridad en el Ejercicio de los Recursos de conformidad a lo dispuesto en el artículo 33 de la Ley de Presupuesto, Contabilidad y Gasto Público durante el ejercicio terminado el 31 de diciembre de 2018.

Zapopan Jalisco, a 14 de junio de 2019

Atentamente

Audidores Especialistas OPD, S.C



C.P.C. Víctor Manuel González Valencia
Cedula Profesional 2178074



A LA JUNTA DE GOBIERNO
AUDITORES GUBERNAMENTALES

**INSTITUTO ESTATAL PARA LA EDUCACION DE JOVENES Y ADULTOS
(INEEJAD)**

Presente:

**10. OPINIÓN DE LA EVALUACIÓN DEL CUMPLIMIENTO DE LOS PROGRAMAS ANUALES DE
LA CONVOCANTE POR EL EJERCICIO TERMINADO AL 31 DE DICIEMBRE DE 2018.**

Hemos examinado la razonabilidad en el cumplimiento de los Programas Anuales del **INSTITUTO ESTATAL PARA LA EDUCACION DE JOVENES Y ADULTOS (INEEJAD)**, por el ejercicio terminado al 31 de diciembre de 2018; hasta el punto que consideramos necesario para tener una base para fundamentar nuestra opinión.

METODOLOGÍA.

1. ***Planeación y organización:*** En esta etapa reunimos y evaluamos los criterios de selección e integramos de manera sencilla y clara un mayor conocimiento y comprensión de los Programas Anuales del Organismo, sirviendo de apoyo para señalar los aspectos importantes para el desarrollo de la auditoría.
2. ***Desarrollo del plan de auditoría:*** Realizamos el examen sistemático del Programa Anual del Organismo, con el objeto de tener una seguridad razonable de que se cumplió con el mismo.
3. ***Control y seguimiento:*** La dirección de nuestra firma junto con el gerente encargado de la auditoría al Organismo realizó un proceso continuo para proporcionar seguridad razonable, respecto al logro de nuestros objetivos de auditoría, el cual consistió en la verificación del programa de auditoría; así como el flujo de la información y el cumplimiento de los objetivos estipulados en el Programa Anual del Organismo, para estar en condiciones de emitir una opinión adecuada sobre la misma.

PROCEDIMIENTOS.

- Estudio y evaluación de control interno.
- Navegación en la página del organismo en el módulo de transparencia artículo 8, fracción III.
- En base a la revisión, conocer de manera general los programas federales contenidos en dicha sección.



AUDITORES GUBERNAMENTALES

• Validar el cumplimiento de los Programas mediante la revisión selectiva de proyectos apoyados a los beneficiarios.

- Recabar documentación comprobatoria y anotar índices, cruces y marcas correspondientes.
- Evaluación de resultados de la revisión.
- Conclusiones

ALCANCE

Nos cercioramos cabalmente que los programas rebasaron los objetivos programados para el ejercicio 2018.


CONCLUSIÓN.

En nuestra opinión **INSTITUTO ESTATAL PARA LA EDUCACION DE JOVENES Y ADULTOS (INEEJAD)**, dio cabal cumplimiento con los objetivos establecidos en su Programa Anual por el ejercicio terminado el 31 de diciembre de 2018.

Zapopan Jalisco, a 14 de junio de 2019

Atentamente

Auditores Especialistas OPD, S.C



C.P.C. Víctor Manuel González Valencia
Cedula Profesional 2178074