

SEP


SECRETARÍA DE  
EDUCACIÓN PÚBLICA



TECNOLÓGICO NACIONAL DE MÉXICO  
INSTITUTO TECNOLÓGICO JOSÉ MARIO MOLINA  
PASQUEL Y HENRÍQUEZ



INNOVACIÓN




TECNOLÓGICO SUPERIOR DE JALISCO  
MARIO MOLINA



**INFORMACIÓN FINANCIERA**  
AL 28 DE FEBRERO DE 2018



TECNOLÓGICO SUPERIOR DE JALISCO  
MARIO MOLINA



# CON TA BLE

◀ **INFORMACIÓN  
CONTABLE**

Estado de Actividades  
Del 1 de Enero al 28 de Febrero de 2018 y 2017  
(Pesos)

Ente Público: INSTITUTO TECNOLÓGICO JOSÉ MARIO MOLINA PASQUEL Y HENRIQUEZ

Concepto	2018	2017	Concepto	2018	2017
<b>INGRESOS Y OTROS BENEFICIOS</b>			<b>GASTOS Y OTRAS PÉRDIDAS</b>		
Ingresos de la Gestión	32,034,398	18,618,072	Gastos de Funcionamiento	59,247,153	62,855,871
Impuestos	0	0	Servicios Personales	54,590,787	56,733,568
Cuotas y Aportaciones de Seguridad Social	0	0	Materiales y Suministros	829,865	1,174,371
Contribuciones de Mejoras	0	0	Servicios Generales	3,826,501	4,947,933
Derechos	0	0	Transferencia, Asignaciones, Subsidios y Otras Ayudas	125,491	144,493
Productos de Tipo Corriente	1,567,491	324,271	Transferencias Internas y Asignaciones al Sector Público	0	0
Aprovechamientos de Tipo Corriente	0	0	Transferencias al Resto del Sector Público	0	0
Ingresos por Venta de Bienes y Servicios	30,466,907	18,293,801	Subsidios y Subvenciones	0	0
Ingresos no Comprendidos en las Fracciones de la Ley de Ingresos Causados en Ejercicios Fiscales Anteriores Pendientes de Liquidación o Pago	0	0	Ayudas Sociales	125,491	144,493
Participaciones, Aportaciones, Transferencias, Asignaciones, Subsidios y Otras Ayudas	79,657,279	73,260,506	Pensiones y Jubilaciones	0	0
Participaciones y Aportaciones	0	0	Transferencias a Fideicomisos, Mandatos y Contratos Análogos	0	0
Transferencia, Asignaciones, Subsidios y Otras ayudas	79,657,279	73,260,506	Transferencias a la Seguridad Social	0	0
Otros Ingresos y Beneficios	0	0	Donativos	0	0
Ingresos Financieros	0	0	Transferencias al Exterior	0	0
Incremento por Variación de Inventarios	0	0	Participaciones y Aportaciones	0	0
Disminución del Exceso de Estimaciones por Pérdida o Deterioro u Obsolescencia	0	0	Participaciones	0	0
Disminución del Exceso de Provisiones	0	0	Aportaciones	0	0
Otros Ingresos y Beneficios Varios	0	0	Convenios	0	0
<b>Total de Ingresos y Otros Beneficios</b>	<b>111,691,678</b>	<b>91,878,578</b>	Intereses, Comisiones y Otros Gastos de la Deuda Pública	0	0
			Intereses de la Deuda Pública	0	0
			Comisiones de la Deuda Pública	0	0
			Gastos de la Deuda Pública	0	0
			Costo por Coberturas	0	0
			Apoyos Financieros	0	0
			Otros Gastos y Pérdidas Extraordinarias	4,136,382	3,726,020
			Estimaciones, Depreciaciones, Deterioros, Obsolescencia y Amortizaciones	4,136,382	3,726,020
			Provisiones	0	0
			Disminución de Inventarios	0	0
			Aumento por Insuficiencia de Estimaciones por Pérdida o Deterioro y	0	0
			Aumento por Insuficiencia de Provisiones	0	0
			Otros Gastos	0	0
			Inversión Pública	0	0
			Inversión Pública no Capitalizable	0	0
			<b>Total de Gastos y Otras Pérdidas</b>	<b>63,509,026</b>	<b>66,726,384</b>
			<b>Resultados del Ejercicio (Ahorro/Desahorro)</b>	<b>48,182,651</b>	<b>25,152,194</b>

Bajo protesta de decir verdad declaramos que los Estados Financieros y sus Notas son razonablemente correctos y responsabilidad del emisor

Dr. Héctor Enrique Salgado Rodríguez  
Director General

Lic. Ricardo Ramos Dueñas  
Director de Administración y Finanzas

LCP Ana Karina Brambila Romero  
Jefe de División Encargada de la Coordinación de Contabilidad

CONCEPTO	Año 2018	Año 2017	CONCEPTO	Año 2018	Año 2017
<b>ACTIVO</b>			<b>PASIVO</b>		
<b>Activo Circulante</b>			<b>Activo Circulante</b>		
Efectivo y Equivalentes	172,599,165	151,354,479	Cuentas por Pagar a Corto Plazo	90,114,271	10,730,758
Derechos a Recibir Efectivo o Equivalentes	72,015,859	66,419,296	Documentos por Pagar a Corto Plazo	0	0
Derechos a Recibir Bienes o Servicios	87,182,591	14,620,778	Porción a Corto Plazo de la Deuda Pública a Largo Plazo	0	0
Inventarios	0	0	Títulos y Valores a Corto Plazo	0	0
Almacenes	133,867	133,867	Pasivos Diferidos a Corto Plazo	0	0
Estimación por Pérdida o Deterioro de Activos Circulantes	0	0	Fondos y Bienes de Terceros en Garantía y/o Administración a Corto Plazo	10,000	4,000
Otros Activos Circulantes	0	0	Provisiones a Corto Plazo	193,317	193,317
<b>Total de Activos Circulantes</b>	<b>331,931,482</b>	<b>232,528,419</b>	Otros Pasivos a Corto Plazo	558,921	378,478
<b>Activo No Circulante</b>			<b>Total de Pasivos Circulantes</b>	<b>90,876,509</b>	<b>11,306,553</b>
Inversiones Financieras a Largo Plazo	0	0	<b>Pasivo No Circulante</b>		
Derechos a Recibir Efectivo o Equivalentes a Largo Plazo	10,341,898	17,442,003	Cuentas por Pagar a Largo Plazo	0	0
Bienes Inmuebles, Infraestructura y Construcciones en Proceso	166,177,827	164,207,848	Documentos por Pagar a Largo Plazo	0	0
Bienes Muebles	337,293,883	324,032,896	Deuda Pública a Largo Plazo	0	0
Activos Intangibles	21,535,969	18,485,423	Pasivos Diferidos a Largo Plazo	0	0
Depreciación, Deterioro y Amortización Acumulada de Bienes	-316,870,160	-295,763,078	Fondos y Bienes de Terceros en Garantía y/o en Administración a Largo Plazo	0	0
Activos Diferidos	366,991	342,976	Provisiones a Largo Plazo	6,421,356	6,421,356
Estimación por Pérdida o Deterioro de Activos no Circulantes	0	0	<b>Total de Pasivos No Circulantes</b>	<b>6,421,356</b>	<b>6,421,356</b>
Otros Activos no Circulantes	0	0	<b>Total del Pasivo</b>	<b>97,297,865</b>	<b>17,727,910</b>
<b>Total de Activos No Circulantes</b>	<b>218,846,408</b>	<b>228,747,868</b>	<b>HACIENDA PÚBLICA/ PATRIMONIO</b>		
<b>Total del Activo</b>	<b>550,777,890</b>	<b>461,276,287</b>	<i>Hacienda Pública/Patrimonio Contribuido</i>	<b>95,820,873</b>	<b>95,820,873</b>
			Aportaciones	46,403,648	46,403,648
			Donaciones de Capital	49,347,609	49,347,609
			Actualización de la Hacienda Pública / Patrimonio	69,616	69,616
			<b>Hacienda Pública/Patrimonio Generado</b>	<b>357,659,153</b>	<b>347,727,504</b>
			Resultados del Ejercicio (Ahorro / Desahorro)	48,182,651	25,152,194
			Resultados de Ejercicios Anteriores	295,233,877	308,332,686
			Revalúos	11,946,031	11,946,031
			Reservas	-1,556,102	-1,556,102
			Rectificaciones de Resultados de Ejercicios Anteriores	3,852,695	3,852,695
			<b>Exceso o Insuficiencia en la Actualización de la Hacienda</b>	<b>0</b>	<b>0</b>
			Resultado por Posición Migratoria	0	0
			Resultado por Tenencia de Activos no Monetarios	0	0
			<b>Total Hacienda Pública/ Patrimonio</b>	<b>453,480,025</b>	<b>443,548,377</b>
			<b>Total del Pasivo y Hacienda Pública / Patrimonio</b>	<b>550,777,890</b>	<b>461,276,287</b>

Bajo protesta de decir verdad declaramos que los Estados Financieros y sus Notas son razonablemente correctos y responsabilidad del emisor

Dr. Héctor Enrique Salgado Rodríguez  
Director General

Lic. Ricardo Ramos Dueñas  
Director de Administración y Finanzas

LCP Ana Karina Brambila Romero  
Jefe de División Encargada de la Coordinación de Contabilidad

Estado de Variación en la Hacienda Pública  
Del 1 de Enero al 28 de Febrero de 2018  
(pesos)

Ente Público: INSTITUTO TECNOLÓGICO JOSÉ MARIO MOLINA PASQUEL Y HENRIQUEZ

Concepto	Hacienda Pública/Patrimonio Contribuido	Hacienda Pública/Patrimonio Generado de Ejercicios Anteriores	Hacienda Pública/Patrimonio o Generado del Ejercicio	Exceso o Insuficiencia en la Actualización de la Hacienda Pública / Patrimonio	TOTAL
<b>HACIENDA PÚBLICA/PATRIMONIO CONTRIBUIDO NETO 2017</b>	<b>95,820,873</b>				<b>95,820,873</b>
Aportaciones	46,403,648				46,403,648
Donaciones de Capital	49,347,609				49,347,609
Actualización de la Hacienda Pública/Patrimonio	69,616				69,616
<b>HACIENDA PÚBLICA / PATRIMONIO GENERADO NETO 2017</b>		<b>322,575,310</b>	<b>25,152,194</b>		<b>347,727,504</b>
Resultados del Ejercicio (Ahorro/Desahorro)		308,332,686	25,152,194		25,152,194
Resultados de Ejercicios Anteriores		11,946,031		0	308,332,686
Revalúos		-1,556,102			11,946,031
Reservas		3,852,695			-1,556,102
Rectificaciones de Resultados de Ejercicios Anteriores					3,852,695
<b>EXCESO O INSUFICIENCIA EN LA ACTUALIZACIÓN DE LA HACIENDA PÚBLICA/ PATRIMONIO NETO 2017</b>				<b>0</b>	<b>0</b>
Resultado por Posición Monetaria				0	0
Resultado por Tenencia de Activos no Monetarios				0	0
<b>HACIENDA PÚBLICA / PATRIMONIO NETO FINAL 2017</b>	<b>95,820,873</b>	<b>322,575,310</b>	<b>25,152,194</b>	<b>0</b>	<b>443,548,377</b>
<b>CAMBIOS EN LA HACIENDA PÚBLICA/PATRIMONIO CONTRIBUIDO</b>	<b>0</b>				<b>0</b>
Aportaciones	0				0
Donaciones de Capital	0				0
Actualización de la Hacienda Pública/Patrimonio	0				0
<b>VARIACIONES DE LA HACIENDA PÚBLICA / PATRIMONIO GENERADO NETO 2018</b>		<b>-13,098,809</b>	<b>23,030,457</b>		<b>9,931,648</b>
Resultados del Ejercicio (Ahorro/Desahorro)		-13,098,809	23,030,457		23,030,457
Resultados de Ejercicios Anteriores		0	0	0	-13,098,809
Revalúos		0	0	0	0
Reservas		0	0	0	0
Rectificaciones de Resultados de Ejercicios Anteriores					0
<b>CAMBIOS EN EL EXCESO O INSUFICIENCIA EN LA ACTUALIZACIÓN DE LA HACIENDA PÚBLICA/ PATRIMONIO NETO 2018</b>				<b>0</b>	<b>0</b>
Resultado por Posición Monetaria				0	0
Resultado por Tenencia de Activos no Monetarios				0	0
<b>HACIENDA PÚBLICA / PATRIMONIO NETO FINAL 2018</b>	<b>95,820,873</b>	<b>309,476,501</b>	<b>48,182,651</b>	<b>0</b>	<b>453,480,025</b>

Bajo protesta de decir verdad declaramos que los Estados Financieros y sus Notas son razonablemente correctos y responsabilidad del emisor

Dr. Héctor Enrique Salgado Rodríguez  
Director General

Lic. Ricardo Ramos Dueñas  
Director de Administración y Finanzas

LCP Ana Karina Brambila Romero  
Jefe de División Encargada de la Coordinación de Contabilidad

Estado de Cambios en la Situación Financiera  
Del 1 de Enero al 28 de Febrero de 2018

(Pesos)

INSTITUTO TECNOLÓGICO JOSÉ MARIO MOLINA PASQUEL Y HENRIQUEZ

Ente Público:

Concepto	Origen	Aplicación	Concepto	Origen	Aplicación
<b>ACTIVO</b>	<b>28,207,186</b>	<b>117,708,790</b>	<b>PASIVO</b>	<b>79,569,956</b>	<b>0</b>
<b>Activo Circulante</b>	<b>0</b>	<b>99,403,063</b>	<b>Activo Circulante</b>	<b>79,569,956</b>	<b>0</b>
Efectivo y Equivalentes	0	21,244,686	Cuentas por Pagar a Corto Plazo	79,383,513	0
Derechos a Recibir Efectivo o Equivalentes	0	5,596,564	Documentos por Pagar a Corto Plazo	0	0
Derechos a Recibir Bienes o Servicios	0	72,561,813	Porción a Corto Plazo de la Deuda Pública a Largo Plazo	0	0
Inventarios	0	0	Títulos y Valores a Corto Plazo	0	0
Almacenes	0	0	Pasivos Diferidos a Corto Plazo	0	0
Estimación por Pérdida o Deterioro de Activos Circulantes	0	0	Fondos y Bienes de Terceros en Garantía y/o Administración a Corto Plazo	6,000	0
Otros Activos Circulantes	0	0	Provisiones a Corto Plazo	0	0
<b>Activo No Circulante</b>	<b>28,207,186</b>	<b>18,305,727</b>	Otros Pasivos a Corto Plazo	180,443	0
Inversiones Financieras a Largo Plazo	0	0	<b>Pasivo No Circulante</b>	<b>0</b>	<b>0</b>
Derechos a Recibir Efectivo o Equivalentes a Largo Plazo	7,100,105	0	Cuentas por Pagar a Largo Plazo	0	0
Bienes Inmuebles, Infraestructura y Construcciones	0	1,970,179	Documentos por Pagar a Largo Plazo	0	0
Bienes Muebles	0	13,260,988	Deuda Pública a Largo Plazo	0	0
Activos Intangibles	0	3,050,546	Pasivos Diferidos a Largo Plazo	0	0
Depreciación, Deterioro y Amortización Acumulada de Bienes	21,107,082	0	Fondos y Bienes de Terceros en Garantía y/o en Administración a Largo Plazo	0	0
Activos Diferidos	0	24,015	Provisiones a Largo Plazo	0	0
Estimación por Pérdida o Deterioro de Activos no Circulantes	0	0	<b>HACIENDA PÚBLICA/ PATRIMONIO</b>	<b>23,030,457</b>	<b>13,098,809</b>
			<b>Hacienda Pública/Patrimonio Contribuido</b>	<b>0</b>	<b>0</b>
			Aportaciones	0	0
			Donaciones de Capital	0	0
			Actualización de la Hacienda Pública / Patrimonio	0	0
			<b>Hacienda Pública/Patrimonio Generado</b>	<b>23,030,457</b>	<b>13,098,809</b>
			Resultados del Ejercicio (Ahorro / Desahorro)	23,030,457	0
			Resultados de Ejercicios Anteriores	0	13,098,809
			Revalúos	0	0
			Reservas	0	0
			Rectificaciones de Resultados de Ejercicios Anteriores	0	0
			<b>Exceso o Insuficiencia en la Actualización de la Hacienda</b>	<b>0</b>	<b>0</b>
			Resultado por Posición Monetaria	0	0
			Resultado por Tenencia de Activos no Monetarios	0	0

Bajo protesta de decir verdad declaramos que los Estados Financieros y sus Notas son razonablemente correctos y responsabilidad del emisor.

Dr. Héctor Enrique Salgado Rodríguez  
Director General

Lic. Ricardo Ramos Dueñas  
Director de Administración y Finanzas

LCP Ana Karina Brantón Romero

Jefe de División Encargada de la Coordinación de Contabilidad

Estado de Flujos de Efectivo  
Del 1 de Enero al 28 de Febrero de 2018 y 2017  
(Pesos)

Ente Público: INSTITUTO TECNOLÓGICO JOSÉ MARIO MOLINA PASQUEL Y HENRIQUEZ

Concepto	2018	2017	Concepto	2018	2017
<b>Flujos de Efectivo de las Actividades de Operación</b>					
<b>Origen</b>			<b>Flujos de Efectivo de las Actividades de Inversión</b>		
Impuestos	111,691,678	91,858,612	<b>Origen</b>		
Cuotas y Aportaciones de Seguridad Social	0	0	Bienes Inmuebles, Infraestructura y Construcciones en Pro	0	0
Contribuciones de mejoras	0	0	Bienes Muebles	0	0
Derechos	0	0	Otros Orígenes de Inversión	0	0
Productos de Tipo Corriente	1,587,491	324,264	<b>Aplicación</b>	8,665	2,654,672
Aprovechamientos de Tipo Corriente	0	0	Bienes Inmuebles, Infraestructura y Construcciones en Pro	0	694,051
Ingresos por Venta de Bienes y Servicios	30,466,907	18,273,842	Bienes Muebles	8,665	1,960,621
Ingresos no Comprendidos en las Fracciones de la Ley de Ingresos Causados en Ejercicios Fiscales Anteriores Pendientes de Liquidación o Pago	0	0	Otras Aplicaciones de Inversión	0	0
Participaciones y Aportaciones	0	0	<b>Flujos Netos de Efectivo por Actividades de Inversión</b>	-8,665	-2,654,672
Transferencias, Asignaciones y Subsidios y Otras Ayudas	79,657,279	73,260,506			
Otros Orígenes de Operación	0	0	<b>Flujo de Efectivo de las Actividades de Financiamiento</b>		
<b>Aplicación</b>	129,726,029	72,578,615	<b>Origen</b>	0	0
Servicios Personales	51,901,784	54,442,123	Endeudamiento Neto	0	0
Materiales y Suministros	766,733	1,156,398	Interno	0	0
Servicios Generales	3,806,976	4,854,743	Externo	0	0
Transferencias Internas y Asignaciones al Sector Público	0	0	Otros Orígenes de Financiamiento	0	0
Transferencias al resto del Sector Público	0	0			
Subsidios y Subvenciones	0	0	<b>Aplicación</b>	0	0
Ayudas Sociales	125,491	144,493	Servicios de la Deuda	0	0
Pensiones y Jubilaciones	0	0	Interno	0	0
Transferencias a Fideicomisos, Mandatos y Contratos Análogos	0	0	Externo	0	0
Transferencias a la Seguridad Social	0	0	Otras Aplicaciones de Financiamiento	0	0
Donativos	0	0			
Transferencias al Exterior	0	0	<b>Flujos netos de Efectivo por Actividades de Financiamiento</b>	0	0
Participaciones	0	0			
Aportaciones	0	0	<b>Incremento/Disminución Neta en el Efectivo y Equivalentes al Efectivo</b>	-18,043,016	16,625,324
Convenios	0	0			
Otras Aplicaciones de Operación	73,125,044	11,980,859	<b>Efectivo y Equivalentes al Efectivo al inicio del Ejercicio</b>	190,642,181	134,729,155
			<b>Efectivo y Equivalentes al Efectivo al final del Ejercicio</b>	172,599,165	151,354,479

Bajo protesta de decir verdad declaro que los Estados Financieros y sus Notas son razonablemente correctos y responsabilidad del emisor

Dr. Héctor Enrique Salgado Rodríguez  
Director General

Lic. Ricardo Ramos Dueñas  
Director de Administración y Finanzas

LCP Ana Karina Zumbila Romero  
Jefe de División Encargada de la Coordinación de Contabilidad

Se adjunta Relación de Demandas Laborales por parte del Despacho Jurídico Mora Sanchez (3 fojas).

**Pasivos Contingentes:**

**Campus Arandas**  
Pasivos Laborales

El Instituto ha realizado el cálculo de pasivos laborales en cuanto a la:

- Prima de Antigüedad \$311,669.00
- Indemnización Legal \$611,103.00

Cabe señalar que los importes corresponden al pasivo al cierre del 31 de Diciembre de 2016.

En el ejercicio 2015 se llevó a cabo la proyección 2016. Y con este dato de fueron provisionando mes con mes, solo que no se realizo el estudio en Diciembre por cuestiones del fusiónamiento del Instituto Tecnológico José Mario Molina

**Campus Chapala**  
Demanda Civil

Ante el Juzgado Octavo de lo Civil se presentó Demanda con Exp. 762/2016 en el mes de Septiembre de 2016 en contra de la empresa denominada KAXAN GAMES S. DE R.L. DE C.V. por el cumplimiento de las obligaciones de pago a las que se comprometió en el CONVENIO DE COLABORACIÓN Y FOMENTO DE INVESTIGACIÓN CIENTÍFICA, INTERCAMBIO, COOPERACIÓN ACADÉMICA Y PRÁCTICAS, que se celebró con fecha 25 de Junio del año 2013 y que consiste en el pago total de la cantidad de \$ 1750,000.00 (Un millón Setecientos Cincuenta mil pesos 00/100) M.N.) para la realización por encargo de las actividades elaboradas por el Instituto Tecnológico Superior de Chapala.

**Juicio Agrario**

Ante el Tribunal Unitario Agrario Distrito 15, bajo el número de expediente 599/2013, la Comunidad Indígena de San Antonio Tiayacapan, ejercito la acción de RECONOCIMIENTO Y TITULACIÓN DE TERRENOS COMUNALES, NULLIDAD DE ACTOS Y CONTRATOS Y CONFLICTO POR LÍMITES, en contra del Ejido Chapala; el Gobierno Municipal de Chapala; el Secretario de Educación Jalisco e Instituto Tecnológico Superior de Chapala. A la fecha no se ha dictado sentencia definitiva.

**CALCULO DE PASIVOS LABORALES DEL PERSONAL**

A la fecha el Instituto ha realizado el cálculo de pasivos laborales en cuanto a la:

- Prima de Antigüedad \$482,992.92
- Indemnización Legal \$1,054,614.32

Cabe señalar que los importes corresponden al pasivo al cierre del 31 de Diciembre de 2015.

En el ejercicio 2015 se llevó a cabo la proyección 2016. Por cuestiones del fusiónamiento del Instituto Tecnológico José Mario Molina Pasquel y Henríquez, ya no se llevó a cabo el cálculo al cierre 2016.

**Campus La Huerta**

**Calculo de pasivos laborales del personal:**

- Prima de antigüedad con un importe de \$154,502.00
- Indemnización legal con un importe de \$799,235.00

Cabe señalar que los importes corresponden al pasivo al cierre del 31 de Diciembre de 2015.

**Campus Tamazula de Gordiano**

La Unidad Académica Tamazula de Gordiano cuenta con los siguientes importes registrados correspondiente a pasivos laborales.

- Prima de Antigüedad \$147,796.05
- Indemnización Legal \$528,555.82

Cabe señalar que los importes corresponden al pasivo al cierre del 31 de Diciembre de 2015.

En el ejercicio 2015 se llevó a cabo la proyección 2016. Por cuestiones del fusiónamiento del Instituto Tecnológico José Mario Molina Pasquel y Henríquez, ya no se llevó a cabo el cálculo al cierre 2016.

Bajo protesta de decir verdad declaramos que los Estados Financieros y sus Notas son razonablemente correctos y responsabilidad del emisor



## RELACION DE DEMANDAS LABORALES

FECHA DE CORTE: AL 28 DE FEBRERO DE 2014


## ORGANISMO:

No.	Nombre	Fecha de termino de relacion laboral	Fecha de demanda	Estatus	Seguimiento	Cálculo financiero al 28/02/18	Nota
338/10/11-E	Celso Gabriel Espinoza vs Unidad Académica Zapopan	14/08/2012	23/08/2010	Desahogo Pruebas		\$75,000.00	Riesgo medio
199/13/11-E	Samuel Chávez Torres vs Unidad Académica Mascota	31/01/2013	12/03/2013	Desahogo pruebas		\$443,895.00	Riesgo medio
545/12/11-E	Gilberto Eduardo Moreno Díaz vs Unidad Académica Tamazula	20/07/2012	15/08/2012	Amparo directo		\$4,118.40	Riesgo bajo
872/13/11-B	Leonor Galván Barragan vs Unidad Académica Tequila	30/07/2013	30/09/2013	Desahogo Pruebas		\$121,735.20	Riesgo bajo
987/13/11-C	Nora Guadalupe González Contreras vs Unidad Académica Tequila	30/09/2013	01/11/2013	Desahogo pruebas		\$271,945.80	Riesgo bajo
42/13/11-D	Sergio González Castañeda vs Unidad Académica Tequila	20/11/2012	18/01/2013	Desahogo pruebas		\$139,316.56	Riesgo bajo
290/12/11-F	Jesús Gutiérrez Larrañaga vs Unidad Académica Tequila	14/01/2011	11/03/2011	Amparo directo		\$444,417.60	Riesgo alto
490/12/11-F	Luz Elvira Pineda Rivera vs Unidad Académica Tequila	14/08/2007	28/08/2012	Amparo directo		\$183,626.65	Riesgo bajo
867/13/11-I	Ma Fabiola Barajas Muro vs Unidad Académica Tequila	20/08/2013	26/09/2013	Desahogo pruebas		\$178,622.92	Riesgo bajo
895/13/11-I	Samuel Núñez Rodríguez vs Unidad Académica Tequila	07/08/2013	04/10/2015	Desahogo pruebas		\$949,172.23	Riesgo medio
338/11/ TAYE	Jesús Gutiérrez Larrañaga vs Unidad Académica Tequila	18/03/2011	11/03/2011	Lauda		\$1,671,920.44	Riesgo alto
132/14/11-E	Salvador Cervantes Peterson Juicio 1 (ver coligante 80) vs Unidad Académica ZAOPAN	17/01/2014	26/02/2014	Desahogo pruebas		\$437,742.70	Riesgo bajo
242/14/11-A	Marlene Fernández Cervantes y Maura Cecilia Jauregui Alegria (Con esta segunda actora se llevo a un convenio el día 09 de mayo de 2014 y el juicio solo sigue por la primera) vs Unidad Académica ZAPOTLANEJO	19/12/2013	01/04/2014	Desahogo pruebas		\$172,688.47	Riesgo bajo
234/14/11-F	Fernando González Beltrán vs Unidad Académica TEQUILA	20/08/2013	desistido	Desistido		\$174,988.97	No hay riesgo
08/14/ MP MASCOTA	Unidad Académica Mascota				AVERIGUACION PREVIA	\$0.00	
545/11/11-C	Mariana Galván Iñiguez vs Unidad Académica TAMAZULA	09/09/2011	11/10/2011	Lauda		\$513,047.86	Riesgo alto
251/14/11-C	Nora Guadalupe González Contreras 2 (ver coligante 7) vs Unidad Académica TEQUILA	23/07/2013	03/04/2014	Desahogo pruebas		\$801,560.24	Riesgo bajo
26/14/11-F	Arturo Reyna Avalos vs Unidad Académica TALA	26/11/2013	17/01/2014	Desahogo pruebas		\$328,063.42	Riesgo medio
890/13/11-I	Ramón Quezada García vs Unidad Académica TALA	13/01/2014	03/10/2013	Desahogo pruebas		\$488,829.48	Riesgo medio
62/14/11-F	Juan Antonio González Zúñiga vs Unidad Académica ZAOPAN	13/01/2014	DESISTIDO	DESISTIDO		\$339,252.46	No hay riesgo
193/14/11-E	Francisco Javier Vázquez Muñoz vs Unidad Académica LAGOS DE MORENO	15/01/2014	18/03/2014	termino alegatario		\$182,430.08	Riesgo bajo

543/14/11-D	Maricela Arteaga Sánchez, Juicio 1 (ver colgante 84) vs Unidad Académica TALA	15/01/2014	05/08/2014	Desahogo pruebas	\$181,522.62	Riesgo bajo
544/14/11-E	LUIS CONTRERAS CARDENAS 1 (ver colgante ...) vs Unidad Académica ZAPOPAN	03/07/2014	desistido	desistido	\$90,892.05	no hay riesgo
710/14/11-E	Juan Raul Hernandez Gonzalez vs Unidad Académica TALA	20/10/2014	20/10/2014	Audiencia 873	\$188,844.00	Riesgo medio
864/13/11-I	Miguel Ángel Martínez Castañeda vs Unidad Académica TEQUILA	18/09/2014	26/09/2013	Desahogo pruebas	\$71,180.73	Riesgo bajo
726/14/11-F	AIDA MUÑOZ CHAVEZ + muchos vs Unidad Académica LA HUERTA	15/08/2005 Y OTROS	28/10/2014	RATIFICAN CONVENIO	\$13,577.94	Riesgo bajo. CELEBRAN CONVENIO EN FECHA 11 DE ENERO DEL 2016
598/14/11-C	RENE OCTAVIO JIMÉNEZ HERNÁNDEZ vs Unidad Académica TALA	15/07/2014	22/08/2014	NULIDAD DE CONVENIO	\$4,032.32	Riesgo medio
795/14/11-C	Oscar Luis Acosta Parente vs Unidad Académica ZAPOPAN	01/12/2014	05/12/2014	Desahogo pruebas	\$161,267.74	Riesgo bajo
45/15/11-D	Miguel Plasencia Avila vs Unidad Académica TEQUILA	16/01/2016	23/01/2015	Desahogo pruebas	\$748,834.76	Riesgo alto
338/11/ TAYE B-1	Rigoberto Salamanca Robles vs Unidad Académica TEQUILA	18/02/2011	18/03/2011	Amparo	\$1,586,823.78	Riesgo alto
742/14/11-I	Minerva Haydee Martínez Martínez vs Unidad Académica LAGOS DE MORENO	15/10/2014	06/11/2014	Desahogo pruebas	\$205,484.32	Riesgo alto
222/15/11-C	Evaristo Martínez Maldonado vs Unidad Académica ZAPOPAN	17/03/2015	13/05/2015	Desahogo pruebas	\$90,320.46	Riesgo alto
221/15/11-I	Gonzalo Salvador Medel Silva vs Unidad Académica ZAPOPAN	17/05/2015	13/05/2015	Audiencia 873	\$53,793.51	Riesgo alto
341/15/11-F	Salvador Cervantes Peterson, Juicio 2 (ver colgante 28) vs Unidad Académica ZAPOPAN	14/07/2015	03/08/2015	Desahogo pruebas	\$213,241.17	Riesgo bajo
92/15/11-F	José Manuel Flores Perez vs Unidad Académica TEQUILA	18/12/2014	18/02/2015	Incidente nulidad	\$98,179.11	Riesgo medio
396/15/11-E	Miguel Ángel Medina López vs Unidad Académica TALA	16/06/2015	13/08/2015	Desahogo Pruebas	\$443,834.64	Riesgo medio
261/15/11-F	Maricela Arteaga Sánchez Juicio 2, (ver interno 51) vs Unidad Académica TALA	28/05/2015	08/06/2015	Desahogo Pruebas	\$152,341.23	Riesgo medio
241/15/11-F	Adrián Castillo Sandoval	31/03/2015	11/06/2015	Desahogo pruebas	\$517,772.11	Riesgo medio
544/15/11-C	Rosa María Razo Cerda vs Unidad Académica ZAPOPAN	14/08/2015	13/10/2015	Audiencia 873	\$387,262.76	Riesgo alto
545/15/11-D	Arturo Castillo Delgado vs Unidad Académica ZAPOPAN	14/08/2015	13/10/2015	Desahogo pruebas	\$174,211.47	Riesgo alto
546/15/11-E	Margarito Medina Ojeda vs Unidad Académica ZAPOPAN	14/08/2015	13/10/2015	Desahogo pruebas	\$402,938.28	Riesgo alto
265/15/11-E	Miguel Ángel Martínez Castañeda, Juicio 2 (ver colgante 59) vs Unidad Académica TEQUILA	18/09/2014	10/06/2015	desistido	\$79,093.86	no hay riesgo
220/15/11-F	Jorge Suárez Castañeda vs Unidad Académica ZAPOPAN	17-mar-15	13/05/2015	Audiencia 873	\$602,166.32	Riesgo alto
452/15/11-F	Ana Rosa Loza Agraz y Ernesto Orozco Perez vs Unidad Académica ZAPOTLANEJO	31/07/2015	01/09/2015	Desahogo pruebas	\$885,235.52	Riesgo medio
453/15/11-I	Evaristo Olivera Rubio vs Unidad Académica ZAPOTLANEJO	06/07/2014	01/09/2015		\$402,739.44	Riesgo medio
809/16/11-I	Luis Alejandro Muñiz Díaz vs Unidad Académica TALA	23/11/2016	19/10/2016	Audiencia 873	\$135,608.89	

16/17/11-C	Guadalupe C. y M. Rojas Arzate vs Unidad Académica TALA	17/01/2017	13/03/2017	Audiencia 873	\$464,013.72	por definir
135/15/5-B	Maria del Carmen Sosa Matamoros vs Unidad Académica ZAPOTLANEJO	06/10/2015	03/11/2015	Incompetencia	\$73,501.03	Riesgo bajo
196/16/11-C	Luis Humberto Rivera Cambero vs Unidad Académica LA HUERTA	15/11/2015	15/03/2016	Audiencia 873	\$0.00	Riesgo bajo
341/15/11-F	Savador Cervantes Peterson, juicio 2 vs Unidad Académica ZAOPAN	14/07/2015	03/08/2015	Desahogo pruebas	\$259,169.63	Riesgo bajo
373/15/11-C	Salomon Llamas Lopez vs Unidad Académica LA HUERTA	08/07/2015	07/08/2015	Desahogo pruebas	\$195,694.52	Riesgo bajo
65/2018-C2	Juan Miguel Lopez Dominguez	24/11/2017	17/01/2018	Audiencia 128	\$453,300.00	por definir
1274/17-A1	Adriana Rodriguez Palomera	13/10/2017	11/10/2017	Audiencia 128		por definir
1512/17-B2	Carlos Humberto García Barragan	20/10/2017	12/12/2017	Audiencia 128	\$453,300.00	por definir
1273/17-B	Azusena Osorio Leal vs Unidad Académica LA HUERTA		11/10/2017	Audiencia 873		por definir
765/2015/5-F	Brenda Susana Gómez Meza vs Unidad Académica de Tala	27/06/2015	10/08/2015	Audiencia 873	\$240,000.00	por definir
713/17/11-F	Adrian Aguilar Garcia vs Unidad Académica Arandas	13/10/2017	07/11/2017	Audiencia 873	\$453,217.50	por definir
777/2017/11-C	Alejandro González Lavenat	13/10/2017	29/11/2017	Audiencia 873	\$431,917.50	por definir
705/2017/11-C	Ramona Cecilia Villa Rosales	13/10/2017	06/11/2017	Audiencia 873	\$280,500.00	por definir
778/17/11-E	Alfonso José Duran Cano	13/10/2017	29/11/2017	Audiencia 873	253,749.90	por definir
800/2016/11-C	Socorro Lizbeth sedano abundis	27/06/2015	19/08/2015	Audiencia 873	\$240,729.00	por definir
583/2017/11-F	Efrain Trujillo Avalos	15/07/2017	06/09/2017	Ofrecimiento de pruebas	120,000.00	por definir
1275/2017/B2	Adriana Araceli Median Coronado		11/10/2017	Audiencia 128		por definir
1304/1017/G1	Sandra Guadalupe Olgín Rodríguez	02/10/2017	20/10/2017	Desahogo Pruebas	\$88,456.20	por definir
2290/2016/A	Aida Muñoz Chavez	08/08/2011	02/12/2016	audiencia 128	\$0.00	riesgo bajo

40/2014	Jose Adan Romero Meza	JUICIOS MATERIA CIVIL		DECIMO DE LO CIVIL	539,257.65	Riesgo Medio
---------	-----------------------	-----------------------	--	--------------------	------------	--------------


  
**Mora Sanchez & JACS** ASOCIADOS
   
 Lic. Luis Enrique Mora Sánchez
   
 Director General


**INSTITUTO TECNOLÓGICO JOSÉ MARIO MOLINA PASQUEL Y HENRIQUEZ**  
 Conciliación entre los Ingresos Presupuestarios y Contables  
 Correspondiente del 1 de Enero al 28 de Febrero de 2018  
 (Cifras en pesos)


<b>1. Ingresos Presupuestarios</b>	<b>111,691,678</b>
------------------------------------	--------------------

<b>2. Más ingresos contables no presupuestarios</b>	<b>0</b>
Incremento por variación de inventarios	0
Disminución del exceso de estimaciones por pérdida o deterioro u obsolescencia	0
Disminución del exceso de provisiones	0
Otros ingresos y beneficios varios	0
Otros ingresos contables no presupuestarios	0

<b>3. Menos ingresos presupuestarios no contables</b>	<b>0</b>
Productos de capital	0
Aprovechamientos capital	0
Ingresos derivados de financiamientos	0
Otros Ingresos presupuestarios no contables	0

<b>4. Ingresos Contables (4 = 1 + 2 - 3)</b>	<b>111,691,678</b>
--	--------------------

  
 Dr. Héctor Enrique Salgado Rodríguez  
 Director General

  
 Lic. Ricardo Ramos Duenas  
 Director de Administración y Finanzas

LCP Ana Karina Brambila Romero

Jefe de División Encargada de la Coordinación de Contabilidad

**INSTITUTO TECNOLÓGICO JOSÉ MARIO MOLINA PASQUEL Y HENRIQUEZ**  
 Conciliación entre los Egresos Presupuestarios y los Gastos Contables  
 Correspondiente del 1 de Enero al 28 de Febrero de 2018

<b>1. Total de egresos (presupuestarios)</b>	<b>59,406,482</b>
--	-------------------

<b>2. Menos egresos presupuestarios no contables</b>	<b>33,838</b>
Mobiliario y equipo de administración	33,838
Mobiliario y equipo educacional y recreativo	0
Equipo e instrumental médico y de laboratorio	0
Vehículos y equipo de transporte	0
Equipo de defensa y seguridad	0
Maquinaria, otros equipos y herramientas	0
Activos biológicos	0
Bienes inmuebles	0
Activos intangibles	0
Obra pública en bienes propios	0
Acciones y participaciones de capital	0
Compra de títulos y valores	0
Inversiones en fideicomisos, mandatos y otros análogos	0
Provisiones para contingencias y otras erogaciones especiales	0
Amortización de la deuda pública	0
Adeudos de ejercicios fiscales anteriores (ADEFAS)	0
Otros Egresos Presupuestales No Contables	0

<b>3. Más Gasto Contables No Presupuestales</b>	<b>4,136,382</b>
---	------------------

Estimaciones, depreciaciones, deterioros, obsolescencia y amortizaciones	4,136,382
Provisiones	0
Disminución de inventarios	0
Aumento por insuficiencia de estimaciones por pérdida o deterioro u obsolescencia	0
Aumento por insuficiencia de provisiones	0
Otros Gastos	0
Otros Gastos Contables No Presupuestales	0

<b>4. Total de Gasto Contable (4 = 1 - 2 + 3)</b>	<b>63,509,026</b>
---	-------------------

Dr. Héctor Enrique Salgado Rodríguez  
 Director General

Lic. Ricardo Ramos Dueñas  
 Director de Administración y Finanzas

LCP Ana Karina Brambila Romero  
 Jefe de División Encargada de la Coordinación de Contabilidad

Estado Analítico del Activo  
Del 1 de Enero al 28 de Febrero de 2018  
(Pesos)

Ente Público: INSTITUTO TECNOLÓGICO JOSÉ MARIO MOLINA PASQUEL Y HENRIQUEZ

Concepto	1 Saldo Inicial	2 Cargos del Periodo	3 Abonos del Periodo	4 Saldo Final 4=(1+2-3)	Variación del Periodo (4-1)
<b>ACTIVO</b>					
<b>Activo Circulante</b>	<b>280,791,581</b>	<b>406,836,994</b>	<b>355,697,093</b>	<b>331,931,482</b>	<b>51,139,901</b>
Efectivo y Equivalentes	190,642,181	222,322,594	240,365,611	172,599,165	-18,043,016
Derechos a Recibir Efectivo o Equivalentes	2,915,513	184,419,215	115,318,868	72,015,859	69,100,347
Derechos a Recibir Bienes o Servicios	87,100,020	95,184	12,614	87,182,591	82,571
Inventarios	0	0	0	0	0
Almacenes	133,867	0	0	133,867	0
Estimación por Pérdida o Deterioro de Activos Circulantes	0	0	0	0	0
Otros Activos Circulantes	0	0	0	0	0
<b>Activo No Circulante</b>	<b>222,863,656</b>	<b>119,134</b>	<b>4,136,382</b>	<b>218,846,408</b>	<b>-4,017,248</b>
Inversiones Financieras a Largo Plazo	0	0	0	0	0
Derechos a Recibir Efectivo o Equivalentes a Largo Plazo	10,341,898	0	0	10,341,898	0
Bienes Inmuebles, Infraestructura y Construcciones en Proceso	166,177,827	0	0	166,177,827	0
Bienes Muebles	337,174,749	119,134	0	337,293,883	119,134
Activos Intangibles	21,535,969	0	0	21,535,969	0
Depreciación, Deterioro y Amortización Acumulada de Bienes	-312,733,778	0	4,136,382	-316,870,160	-4,136,382
Activos Diferidos	366,991	0	0	366,991	0
Estimación por Pérdida o Deterioro de Activos no Circulantes	0	0	0	0	0
Otros Activos no Circulantes	0	0	0	0	0
<b>TOTAL DEL ACTIVO</b>	<b>503,655,237</b>	<b>406,956,128</b>	<b>359,833,475</b>	<b>550,777,890</b>	<b>47,122,653</b>

Bajo protesta de decir verdad declaramos que los Estados Financieros y sus Notas son razonablemente correctos y responsabilidad del emisor

Dr. Héctor Enrique Salgado Rodríguez  
Director General

Lic. Ricardo Ramos Dueñas  
Director de Administración y Finanzas

LCP Ana Karina Brambila Romero  
Jefe de División Encargada de la Coordinación de Contabilidad

Estado Analítico de la Deuda y Otros Pasivos  
Del 1 de Enero al 28 de Febrero de 2018  
(Pesos)

Ente Público: INSTITUTO TECNOLÓGICO JOSÉ MARIO MOLINA PASQUEL Y HENRIQUEZ

Denominación de las Deudas	Moneda de Contratación	Institución o País Acreedor	Saldo Inicial del Periodo	Saldo Final del Periodo
<b>DEUDA PÚBLICA</b>				
<b>Deuda Interna</b>				
Corto Plazo				
Instituciones de Crédito	Peso	México	0	0
Títulos y Valores	Peso	México	0	0
Arrendamientos Financieros	Peso	México	0	0
<b>Deuda Externa</b>				
Organismos Financieros Internacion.	Peso	México	0	0
Deuda Bilateral	Peso	México	0	0
Títulos y Valores	Peso	México	0	0
Arrendamientos Financieros	Peso	México	0	0
<b>Subtotal a Corto Plazo</b>			<b>0</b>	<b>0</b>
<b>Deuda Interna</b>				
Largo Plazo				
Instituciones de Crédito	Peso	México	0	0
Títulos y Valores	Peso	México	0	0
Arrendamientos Financieros	Peso	México	0	0
<b>Deuda Externa</b>				
Organismos Financieros Internacion.	Peso	México	0	0
Deuda Bilateral	Peso	México	0	0
Títulos y Valores	Peso	México	0	0
Arrendamientos Financieros			0	0
<b>Subtotal a Largo Plazo</b>			<b>0</b>	<b>0</b>
<b>Otros Pasivos</b>				
	Peso	México	98,458,425	97,297,865
<b>Total de Deuda y Otros Pasivos</b>			<b>98,458,425</b>	<b>97,297,865</b>

Bajo protesta de decir verdad declaramos que los Estados Financieros y sus Notas son razonablemente correctos y responsabilidad del emisor

Jr. Héctor Enrique Salgado Rodríguez  
Director General

Lic. Ricardo Ramos Dueñas  
Director de Administración y Finanzas

LCP Ana Karina Brambila Romero  
Jefe de División Encargada de la  
Coordinación de Contabilidad



# INSTITUTO TECNOLÓGICO JOSÉ MARIO MOLINA PASQUEL Y HENRIQUEZ JALISCO

Balanza de Comprobación del 01/feb./2018 al 28/feb./2018

Cuentas de Mayor con saldo y/o movimientos. (De la cuenta: 1000 a la 9000)

Fecha y hora de Impresión | 02/jul./2018 | 11:01 a. m.

Usu: Supervisor  
Rep: rptBalanzaComprobacion

Nat.	Cuenta	Nombre de la cuenta	SALDO ANTERIOR		MOVIMIENTOS		SALDO ACTUAL	
			DEUDOR	ACREEDOR	DEUDOR	ACREEDOR	DEUDOR	ACREEDOR
D	1111	EFFECTIVO	\$4,420.00	\$0.00	\$288,310.00	\$289,555.00	\$3,175.00	\$0.00
D	1112	BANCOS/TESORERÍA	\$99,059,346.50	\$0.00	\$82,998,751.02	\$118,147,571.73	\$63,910,525.79	\$0.00
D	1113	BANCOS/DEPENDENCIAS Y OTROS	\$5,679,848.86	\$0.00	\$149,584.81	\$2,568,943.08	\$3,260,490.59	\$0.00
D	1114	INVERSIONES TEMPORALES (HASTA 3 MESES)	\$122,336,685.56	\$0.00	\$45,790,957.52	\$0.00	\$168,127,643.08	\$0.00
D	1115	FONDOS CON AFECTACIÓN ESPECÍFICA	-\$62,681,320.89	\$0.00	\$36.37	\$21,384.97	-\$62,702,669.49	\$0.00
D	1122	CUENTAS POR COBRAR A CORTO PLAZO	\$47,019.83	\$0.00	\$41,091,254.80	\$41,091,254.80	\$47,019.83	\$0.00
D	1123	DEUDORES DIVERSOS POR COBRAR A CORTO PLAZO	\$67,632,586.98	\$0.00	\$566,422.07	\$607,029.38	\$67,591,979.67	\$0.00
D	1124	INGRESOS POR RECUPERAR A CORTO PLAZO	\$0.00	\$0.00	\$790,929.52	\$790,929.52	\$0.00	\$0.00
D	1125	DEUDORES POR ANTICIPOS DE LA TESORERÍA A CORTO PLAZO	\$5,876,600.52	\$0.00	\$38,065.86	\$1,779,615.40	\$4,135,050.98	\$0.00
D	1129	OTROS DERECHOS A RECIBIR EFECTIVO O EQUIVALENTES A CORTO PLAZO	\$245,126.98	\$0.00	\$59,196.76	\$62,515.00	\$241,808.74	\$0.00
D	1131	ANTICIPO A PROVEEDORES POR ADQUISICIÓN DE BIENES Y PRESTACIÓN DE SERVICIOS A CORTO PLAZO	\$14,990,046.45	\$0.00	\$15,944.40	\$2,088.00	\$15,003,902.85	\$0.00
D	1139	OTROS DERECHOS A RECIBIR BIENES O SERVICIOS A CORTO PLAZO	\$72,175,746.95	\$0.00	\$2,941.00	\$0.00	\$72,178,687.95	\$0.00
D	1151	ALMACÉN DE MATERIALES Y SUMINISTROS DE CONSUMO	\$133,866.94	\$0.00	\$0.00	\$0.00	\$133,866.94	\$0.00
D	1229	OTROS DERECHOS A RECIBIR EFECTIVO O EQUIVALENTES A LARGO PLAZO	\$10,341,898.35	\$0.00	\$0.00	\$0.00	\$10,341,898.35	\$0.00
D	1231	TERRENOS	\$36,064,330.00	\$0.00	\$0.00	\$0.00	\$36,064,330.00	\$0.00
D	1233	EDIFICIOS NO HABITACIONALES	\$122,971,059.96	\$0.00	\$0.00	\$0.00	\$122,971,059.96	\$0.00
D	1234	INFRAESTRUCTURA	\$1,304,484.92	\$0.00	\$0.00	\$0.00	\$1,304,484.92	\$0.00
D	1235	CONSTRUCCIONES EN PROCESO EN BIENES DE DOMINIO PÚBLICO	\$2,717,951.77	\$0.00	\$0.00	\$0.00	\$2,717,951.77	\$0.00
D	1236	CONSTRUCCIONES EN PROCESO EN BIENES PROPIOS	\$3,120,000.00	\$0.00	\$0.00	\$0.00	\$3,120,000.00	\$0.00
D	1241	MOBILIARIO Y EQUIPO DE ADMINISTRACIÓN	\$127,868,533.68	\$0.00	\$33,838.36	\$0.00	\$127,902,372.04	\$0.00
D	1242	MOBILIARIO Y EQUIPO EDUCACIONAL Y RECREATIVO	\$36,124,960.14	\$0.00	\$0.00	\$0.00	\$36,124,960.14	\$0.00
D	1243	EQUIPO E INSTRUMENTAL MÉDICO Y DE LABORATORIO	\$5,669,645.49	\$0.00	\$0.00	\$0.00	\$5,669,645.49	\$0.00
D	1244	VEHÍCULOS Y EQUIPO DE TRANSPORTE	\$54,084,630.96	\$0.00	\$0.00	\$0.00	\$54,084,630.96	\$0.00
D	1245	EQUIPO DE DEFENSA Y SEGURIDAD	\$123,650.01	\$0.00	\$0.00	\$0.00	\$123,650.01	\$0.00
D	1246	MAQUINARIA, OTROS EQUIPOS Y HERRAMIENTAS	\$113,043,741.43	\$0.00	\$0.00	\$0.00	\$113,043,741.43	\$0.00
D	1247	COLECCIONES, OBRAS DE ARTE Y OBJETOS VALIOSOS	\$343,658.38	\$0.00	\$0.00	\$0.00	\$343,658.38	\$0.00
D	1248	ACTIVOS BIOLÓGICOS	\$1,225.00	\$0.00	\$0.00	\$0.00	\$1,225.00	\$0.00
D	1251	SOFTWARE	\$10,842,147.69	\$0.00	\$0.00	\$0.00	\$10,842,147.69	\$0.00
D	1252	PATENTES, MARCAS Y DERECHOS	\$12,854.04	\$0.00	\$0.00	\$0.00	\$12,854.04	\$0.00
D	1254	LICENCIAS	\$10,628,047.11	\$0.00	\$0.00	\$0.00	\$10,628,047.11	\$0.00
D	1259	OTROS ACTIVOS INTANGIBLES	\$52,919.92	\$0.00	\$0.00	\$0.00	\$52,919.92	\$0.00
A	1261	DEPRECIACIÓN ACUMULADA DE BIENES INMUEBLES	\$0.00	\$51,223,274.98	\$0.00	\$255,261.99	\$0.00	\$51,478,536.97
A	1262	DEPRECIACIÓN ACUMULADA DE INFRAESTRUCTURA	\$0.00	\$19,070,592.67	\$0.00	\$2,342.28	\$0.00	\$19,072,934.95
A	1263	DEPRECIACIÓN ACUMULADA DE BIENES MUEBLES	\$0.00	\$236,994,898.86	\$0.00	\$2,353,205.94	\$0.00	\$239,348,104.80
A	1265	AMORTIZACIÓN ACUMULADA DE ACTIVOS INTANGIBLES	\$0.00	\$6,914,415.75	\$0.00	\$56,167.30	\$0.00	\$6,970,583.05
D	1279	OTROS ACTIVOS DIFERIDOS	\$366,991.00	\$0.00	\$0.00	\$0.00	\$366,991.00	\$0.00
A	2111	SERVICIOS PERSONALES POR PAGAR A CORTO PLAZO	\$0.00	\$6,483,953.75	\$40,922,351.96	\$42,316,451.87	\$0.00	\$7,878,053.66
A	2112	PROVEEDORES POR PAGAR A CORTO PLAZO	\$0.00	\$5,343,963.72	\$5,711,200.34	\$3,088,352.80	\$0.00	\$2,721,116.18
A	2115	TRANSFERENCIAS OTORGADAS POR PAGAR A CORTO PLAZO	\$0.00	\$0.00	\$104,281.17	\$104,491.17	\$0.00	\$0.00
A	2117	RETENCIONES Y CONTRIBUCIONES POR PAGAR A CORTO PLAZO	\$0.00	\$6,335,343.20	\$7,699,692.32	\$7,841,010.30	\$0.00	\$6,476,661.18





# INSTITUTO TECNOLÓGICO JOSÉ MARIO MOLINA PASQUEL Y HENRIQUEZ JALISCO

Balanza de Comprobación del 01/feb./2018 al 28/feb./2018

Cuentas de Mayor con saldo y/o movimientos. (De la cuenta: 1000 a la 9000)

Fecha y hora de Impresión 02/jul./2018 11:01 a. m.

Usu: Supervisor  
Rep: rptBalanzaComprobacion

Nat.	Cuenta	Nombre de la cuenta	SALDO ANTERIOR		MOVIMIENTOS		SALDO ACTUAL	
			DEUDOR	ACREEDOR	DEUDOR	ACREEDOR	DEUDOR	ACREEDOR
A	2118	DEVOLUCIONES DE LA LEY DE INGRESOS POR PAGAR A CORTO PLAZO	\$0.00	\$27,089.97	\$0.00	\$0.00	\$0.00	\$27,089.97
A	2119	OTRAS CUENTAS POR PAGAR A CORTO PLAZO	\$0.00	\$75,907,893.24	\$16,805,406.73	\$13,908,863.35	\$0.00	\$73,011,349.86
A	2161	FONDOS EN GARANTÍA A CORTO PLAZO	\$0.00	\$10,000.00	\$0.00	\$0.00	\$0.00	\$10,000.00
A	2171	PROVISIÓN PARA DEMANDAS Y JUICIOS A CORTO PLAZO	\$0.00	\$193,316.88	\$0.00	\$0.00	\$0.00	\$193,316.88
A	2191	INGRESOS POR CLASIFICAR	\$0.00	\$539,745.86	\$4,850.00	\$18,510.00	\$0.00	\$553,405.86
A	2199	OTROS PASIVOS CIRCULANTES	\$0.00	\$5,515.40	\$0.00	\$0.00	\$0.00	\$5,515.40
A	2261	PROVISIÓN PARA DEMANDAS Y JUICIOS A LARGO PLAZO	\$0.00	\$3,284,625.68	\$0.00	\$0.00	\$0.00	\$3,284,625.68
A	2263	PROVISIÓN PARA CONTINGENCIAS A LARGO PLAZO	\$0.00	\$3,136,730.54	\$0.00	\$0.00	\$0.00	\$3,136,730.54
A	3110	APORTACIONES	\$0.00	\$46,403,647.69	\$0.00	\$0.00	\$0.00	\$46,403,647.69
A	3120	DONACIONES DE CAPITAL	\$0.00	\$49,347,608.51	\$0.00	\$0.00	\$0.00	\$49,347,608.51
A	3130	ACTUALIZACIÓN DE LA HACIENDA PÚBLICA/PATRIMONIO	\$0.00	\$69,616.40	\$0.00	\$0.00	\$0.00	\$69,616.40
A	3210	RESULTADOS DEL EJERCICIO (AHORRO/DESAHORRO)	\$0.00	\$295,233,876.62	\$0.00	\$0.00	\$0.00	\$295,233,876.62
A	3220	RESULTADOS DE EJERCICIOS ANTERIORES	\$0.00	\$5,059,345.46	\$0.00	\$0.00	\$0.00	\$5,059,345.46
A	3232	REVALUO DE BIENES MUEBLES	\$0.00	\$6,886,685.42	\$0.00	\$0.00	\$0.00	\$6,886,685.42
A	3239	OTROS REVALUOS	\$0.00	-\$1,556,101.81	\$0.00	\$0.00	\$0.00	-\$1,556,101.81
A	3243	RESERVAS POR CONTINGENCIAS	\$0.00	\$3,852,695.42	\$0.00	\$0.00	\$0.00	\$3,852,695.42
A	3252	CAMBIOS POR ERRORES CONTABLES	\$0.00	\$776,525.49	\$0.00	\$790,965.89	\$0.00	\$3,852,695.42
A	4159	OTROS PRODUCTOS QUE GENERAN INGRESOS CORRIENTES	\$0.00	\$0.00	\$0.00	\$0.00	\$0.00	\$1,567,491.38
A	4173	INGRESOS POR VENTA DE BIENES Y SERVICIOS DE ORGANISMOS DESCENTRALIZADOS	\$0.00	\$18,827,718.50	\$0.00	\$11,639,188.44	\$0.00	\$30,466,906.94
A	4221	TRANSFERENCIAS INTERNAS Y ASIGNACIONES DEL SECTOR PÚBLICO	\$0.00	\$50,205,212.85	\$0.00	\$25,452,066.36	\$0.00	\$79,657,279.21
D	5111	REMUNERACIONES AL PERSONAL DE CARÁCTER PERMANENTE	\$18,305,776.22	\$0.00	\$17,906,065.47	\$0.00	\$36,211,841.69	\$0.00
D	5112	REMUNERACIONES AL PERSONAL DE CARÁCTER TRANSITORIO	\$248,921.37	\$0.00	\$278,691.56	\$0.00	\$527,612.93	\$0.00
D	5113	REMUNERACIONES ADICIONALES Y ESPECIALES	\$2,050,152.34	\$0.00	\$2,002,493.03	\$0.00	\$4,052,645.37	\$0.00
D	5114	SEGURIDAD SOCIAL	\$3,330,471.75	\$0.00	\$5,247,808.87	\$0.00	\$8,578,280.62	\$0.00
D	5115	OTRAS PRESTACIONES SOCIALES Y ECONÓMICAS	\$742,307.40	\$0.00	\$1,296,300.54	\$0.00	\$2,038,607.94	\$0.00
D	5116	PAGO DE ESTÍMULOS A SERVIDORES PÚBLICOS	\$1,610,547.96	\$0.00	\$1,571,250.77	\$0.00	\$3,181,798.73	\$0.00
D	5121	MATERIALES DE ADMINISTRACIÓN, EMISIÓN DE DOCUMENTOS Y ARTÍCULOS OFICIALES	\$35,923.86	\$0.00	\$129,925.15	\$0.00	\$165,849.01	\$0.00
D	5122	ALIMENTOS Y UTENSILIOS	\$22,550.90	\$0.00	\$92,084.42	\$0.00	\$104,635.32	\$0.00
D	5124	MATERIALES Y ARTÍCULOS DE CONSTRUCCIÓN Y DE REPARACIÓN	\$21,301.01	\$0.00	\$85,861.25	\$0.00	\$107,162.26	\$0.00
D	5125	PRODUCTOS QUÍMICOS, FARMACÉUTICOS Y DE LABORATORIO	\$1,537.30	\$0.00	\$13,428.60	\$0.00	\$14,965.90	\$0.00
D	5126	COMBUSTIBLES, LUBRICANTES Y ADITIVOS	\$58,526.89	\$0.00	\$226,049.41	\$0.00	\$284,576.30	\$0.00
D	5127	VESTUARIO, BLANCOS, PRENDAS DE PROTECCIÓN Y ARTÍCULOS DEPORTIVOS	\$0.00	\$0.00	\$41,627.81	\$0.00	\$41,627.81	\$0.00
D	5129	HERRAMIENTAS, REFACCIONES Y ACCESORIOS MENORES	\$1,165.00	\$0.00	\$109,883.13	\$0.00	\$111,048.13	\$0.00
D	5131	SERVICIOS BÁSICOS	\$347,012.87	\$0.00	\$367,270.60	\$0.00	\$714,283.47	\$0.00
D	5132	SERVICIOS DE ARRENDAMIENTO	\$124,776.78	\$0.00	\$115,207.95	\$0.00	\$239,984.73	\$0.00
D	5133	SERVICIOS PROFESIONALES, CIENTÍFICOS Y TÉCNICOS Y OTROS SERVICIOS	\$630,763.24	\$0.00	\$1,105,105.69	\$0.00	\$1,735,868.93	\$0.00
D	5134	SERVICIOS FINANCIEROS, BANCARIOS Y COMERCIALES	\$90,925.55	\$0.00	\$87,792.02	\$0.00	\$178,717.57	\$0.00



# INSTITUTO TECNOLÓGICO JOSÉ MARIO MOLINA PASQUEL Y HENRIQUEZ JALISCO

Balanza de Comprobación del 01/feb./2018 al 28/feb./2018  
Cuentas de Mayor con saldo y/o movimientos. (De la cuenta: 1000 a la 9000)

Fecha y hora de Impresión: 02/jul./2018 11:01 a. m.


Usu: Supervisor  
Rep: rptBalanzaComprobacion

Nat.	Cuenta	Nombre de la cuenta	SALDO ANTERIOR		M O V I M I E N T O S		SALDO ACTUAL	
			DEUDOR	ACREEDOR	DEUDOR	ACREEDOR	DEUDOR	ACREEDOR
D	5135	SERVICIOS DE INSTALACIÓN, REPARACIÓN, MANTENIMIENTO Y CONSERVACIÓN	\$45,610.77	\$0.00	\$177,717.82	\$0.00	\$223,328.59	\$0.00
D	5136	SERVICIOS DE COMUNICACIÓN SOCIAL Y PUBLICIDAD	\$12,750.00	\$0.00	\$12,296.00	\$0.00	\$25,046.00	\$0.00
D	5137	SERVICIOS DE TRASLADO Y VIÁTICOS	\$191,048.67	\$0.00	\$460,882.79	\$0.00	\$651,931.46	\$0.00
D	5138	SERVICIOS OFICIALES	\$0.00	\$0.00	\$2,800.00	\$0.00	\$2,800.00	\$0.00
D	5139	OTROS SERVICIOS GENERALES	\$33,012.00	\$0.00	\$21,528.00	\$0.00	\$54,540.00	\$0.00
D	5241	AYUDAS SOCIALES A PERSONAS	\$0.00	\$0.00	\$50,991.17	\$0.00	\$50,991.17	\$0.00
D	5242	BECAS	\$21,000.00	\$0.00	\$21,000.00	\$0.00	\$42,000.00	\$0.00
D	5243	AYUDAS SOCIALES A INSTITUCIONES	\$0.00	\$0.00	\$32,500.00	\$0.00	\$32,500.00	\$0.00
D	5513	DEPRECIACIÓN DE BIENES INMUEBLES	\$255,261.99	\$0.00	\$255,261.99	\$0.00	\$510,523.98	\$0.00
D	5514	DEPRECIACIÓN DE INFRAESTRUCTURA	\$2,342.28	\$0.00	\$2,342.28	\$0.00	\$4,684.56	\$0.00
D	5515	DEPRECIACIÓN DE BIENES MUEBLES	\$1,149,466.94	\$0.00	\$2,353,205.94	\$0.00	\$3,502,672.88	\$0.00
D	5517	AMORTIZACIÓN DE ACTIVOS INTANGIBLES	\$62,333.43	\$0.00	\$56,167.30	\$0.00	\$118,500.73	\$0.00
D	7410	DEMANDAS JUDICIAL EN PROCESO DE RESOLUCIÓN	\$5,822,898.88	\$0.00	\$0.00	\$0.00	\$5,822,898.88	\$0.00
A	7420	RESOLUCIÓN DE DEMANDAS EN PROCESO JUDICIAL	\$0.00	\$5,822,898.88	\$0.00	\$0.00	\$0.00	\$5,822,898.88
D	7630	BIENES BAJO CONTRATO EN COMODATO	\$63,011,873.12	\$0.00	\$0.00	\$0.00	\$63,011,873.12	\$0.00
A	7640	CONTRATO DE COMODATO POR BIENES	\$0.00	\$63,011,873.12	\$0.00	\$0.00	\$0.00	\$63,011,873.12
D	7710	Adeudos por Transferencias Internas y Asignaciones al Sector Público Estatal	\$135,340,476.08	\$0.00	\$0.00	\$0.00	\$135,340,476.08	\$0.00
A	7720	Adeudos por Transferencias Internas y Asignaciones al Sector Público Estatal	\$0.00	\$135,340,476.08	\$0.00	\$0.00	\$0.00	\$135,340,476.08
D	7810	Depreciaciones de Activos	\$3,267,265.69	\$0.00	\$35,266.90	\$0.00	\$3,302,532.59	\$0.00
A	7820	Depreciaciones de Activos	\$0.00	\$3,267,265.69	\$0.00	\$35,266.90	\$0.00	\$3,302,532.59
D	8110	LEY DE INGRESOS ESTIMADA	\$658,518,715.93	\$0.00	\$0.00	\$0.00	\$658,518,715.93	\$0.00
A	8120	LEY DE INGRESOS POR EJECUTAR	\$0.00	\$588,709,259.09	\$41,882,220.69	\$0.00	\$0.00	\$546,827,038.40
A	8140	LEY DE INGRESOS DEVENGADA	\$0.00	\$0.00	\$41,882,220.69	\$0.00	\$0.00	\$0.00
A	8150	LEY DE INGRESOS RECAUDADA	\$0.00	\$69,809,456.84	\$0.00	\$41,882,220.69	\$0.00	\$111,691,677.53
A	8210	PRESUPUESTO DE EGRESOS APROBADO	\$0.00	\$658,518,715.93	\$0.00	\$0.00	\$0.00	\$658,518,715.93
D	8220	PRESUPUESTO DE EGRESOS POR EJERCER	\$207,127,997.00	\$0.00	\$0.00	\$6,338,031.75	\$200,789,965.25	\$0.00
D	8240	PRESUPUESTO DE EGRESOS COMPROMETIDO	\$423,464,637.05	\$0.00	\$6,338,031.75	\$31,480,400.41	\$398,322,268.39	\$0.00
D	8250	PRESUPUESTO DE EGRESOS DEVENGADO	\$1,293,133.58	\$0.00	\$31,480,400.41	\$29,976,701.33	\$2,796,832.66	\$0.00
D	8260	PRESUPUESTO DE EGRESOS EJERCIDO	\$0.00	\$0.00	\$29,976,701.33	\$29,976,701.33	\$0.00	\$0.00
D	8270	PRESUPUESTO DE EGRESOS PAGADO	\$26,632,948.30	\$0.00	\$29,976,701.33	\$0.00	\$56,609,649.63	\$0.00

Sumas ==> \$2,415,058,136.68 \$2,415,058,136.68 \$458,759,307.67 \$458,759,307.67 \$2,455,672,288.75 \$2,455,672,288.75



TECNOLÓGICO SUPERIOR DE JALISCO  
MARIO MOLINA



PRE  
SU  
PUES  
TA  
RIA

◀ **INFORMACIÓN  
PRESUPUESTARIA**

**INSTITUTO TECNOLÓGICO JOSÉ MARIO MOLINA PASQUEL Y HENRIQUEZ**  
 Estado Analítico de Ingresos  
 Del 1 de Enero al 28 de Febrero de 2018

Rubro de Ingresos	Ampliaciones y Reducciones		Ingreso Modificado		Devengado	Recaudado	Diferencia
	Estimado	(2)	(3= 1 + 2)	(4)			
Impuestos	0	0	0	0	0	0	0
Cuotas y Aportaciones de Seguridad Social	0	0	0	0	0	0	0
Contribuciones de Mejoras	0	0	0	0	0	0	0
Derechos	0	0	0	0	0	0	0
Productos	0	0	0	0	1,567,491	1,567,491	1,567,491
Corrient	0	0	0	0	1,567,491	1,567,491	1,567,491
Capital	0	0	0	0	0	0	0
Aprovechamientos	0	0	0	0	0	0	0
Corrient	0	0	0	0	0	0	0
Capital	0	0	0	0	0	0	0
Ingresos por Ventas de Bienes y Servicios	98,873,527	0	98,873,527	30,466,907	30,466,907	30,466,907	-68,406,620
Participaciones y Aportaciones	0	0	0	0	0	0	0
Transferencias, Asignaciones, Subsidios y Otras Ayudas	559,645,189	0	559,645,189	79,657,279	79,657,279	79,657,279	-479,987,910
Ingresos Derivados de Financiamientos	0	0	0	0	0	0	0
<b>Total</b>	<b>658,518,716</b>	<b>0</b>	<b>658,518,716</b>	<b>111,691,678</b>	<b>111,691,678</b>	<b>111,691,678</b>	<b>-546,827,038</b>
				Ingresos excedentes <sup>1</sup>			

Estado Analítico de Ingresos Por Fuente de Financiamiento	Ampliaciones y Reducciones		Ingreso Modificado		Devengado	Recaudado	Diferencia
	Estimado	(2)	(3= 1 + 2)	(4)			
<b>Ingresos del Gobierno</b>	<b>0</b>	<b>0</b>	<b>0</b>	<b>1,567,491</b>	<b>1,567,491</b>	<b>1,567,491</b>	<b>1,567,491</b>
Impuestos	0	0	0	0	0	0	0
Contribuciones de Mejoras	0	0	0	0	0	0	0
Derechos	0	0	0	0	0	0	0
Productos	0	0	0	0	1,567,491	1,567,491	1,567,491
Corriente	0	0	0	0	1,567,491	1,567,491	1,567,491
Capital	0	0	0	0	0	0	0
Aprovechamientos	0	0	0	0	0	0	0
Corriente	0	0	0	0	0	0	0
Capital	0	0	0	0	0	0	0
Participaciones y Aportaciones	0	0	0	0	0	0	0
Transferencias, Asignaciones, Subsidios y Otras Ayudas	0	0	0	0	0	0	0
<b>Ingresos de Organismos y Empresas</b>	<b>658,518,716</b>	<b>0</b>	<b>658,518,716</b>	<b>110,124,186</b>	<b>110,124,186</b>	<b>110,124,186</b>	<b>-548,394,530</b>
Cuotas y Aportaciones de Seguridad Social	0	0	0	0	0	0	0
Ingresos por Ventas de Bienes y Servicios	98,873,527	0	98,873,527	30,466,907	30,466,907	30,466,907	-68,406,620
Transferencias, Asignaciones, Subsidios y Otras Ayudas	559,645,189	0	559,645,189	79,657,279	79,657,279	79,657,279	-479,987,910
<b>Ingresos derivados de financiamiento</b>	<b>0</b>	<b>0</b>	<b>0</b>	<b>0</b>	<b>0</b>	<b>0</b>	<b>0</b>
Ingresos Derivados de Financiamientos	0	0	0	0	0	0	0
<b>Total</b>	<b>658,518,716</b>	<b>0</b>	<b>658,518,716</b>	<b>111,691,678</b>	<b>111,691,678</b>	<b>111,691,678</b>	<b>-546,827,038</b>
				Ingresos excedentes <sup>1</sup>			

<sup>1</sup> Los ingresos excedentes se presentan para efectos de cumplimiento de la Ley General de Contabilidad Gubernamental y el importe reflejado debe ser siempre mayor a cero

Dr. Héctor Enrique Salgado Rodríguez  
 Director General

Lic. Ricardo Barrios Dueñas  
 Director de Administración y Finanzas

LCP Ana Karina Brandylla Romero  
 Jefe de División Encargada de la  
 Coordinación de Contabilidad



# INSTITUTO TECNOLÓGICO JOSÉ MARIO MOLINA PASQUEL Y HENRIQUEZ JALISCO

## Estado Analítico de Ingresos Presupuestales Al 28/feb./2018

Fecha y hora de Impresión | 02jul./2018 | 12:06 p. m.

Usu: Supervisor  
Rep: rptEstadoPresupuestoIngresos

Fuente de Ingresos		Ley de Ingresos Estimada	Ampliaciones / (Reducciones)	Ley de Ingresos Modificada	Ingresos Devengados	Ingresos Recaudados	Devengado Por Recaudar	Avance de Recaudación / Estimación
51	PRODUCTOS DE TIPO CORRIENTE	\$0.00	\$0.00	\$0.00	\$1,567,491.38	\$1,567,491.38	\$0.00	0.00 %
51-04	OTROS PRODUCTOS QUE GENERAN INGRESOS CORRI	\$0.00	\$0.00	\$0.00	\$1,567,491.38	\$1,567,491.38	\$0.00	0.00 %
	Intereses Ganados	\$0.00	\$0.00	\$0.00	\$1,567,491.38	\$1,567,491.38	\$0.00	0.00 %
	DG Intereses Ganados	\$0.00	\$0.00	\$0.00	\$1,555,088.94	\$1,555,088.94	\$0.00	0.00 %
	HU Intereses Ganados	\$0.00	\$0.00	\$0.00	\$16.67	\$16.67	\$0.00	0.00 %
	PV Intereses Ganados	\$0.00	\$0.00	\$0.00	\$12,385.77	\$12,385.77	\$0.00	0.00 %
71	INGRESOS POR VENTA DE BIENES Y SERVICIOS DE OF	\$98,873,527.12	\$98,873,527.12	\$98,873,527.12	\$30,466,906.94	\$30,466,906.94	\$0.00	30.81 %
71-02	INGRESOS POR VENTA DE BIENES Y SERVICIOS DE OF	\$98,873,527.12	\$98,873,527.12	\$98,873,527.12	\$30,466,906.94	\$30,466,906.94	\$0.00	30.81 %
	Ingresos por Venta de Servicios de Organismos Descentral	\$98,873,527.12	\$98,873,527.12	\$98,873,527.12	\$30,466,906.94	\$30,466,906.94	\$0.00	30.81 %
	Campus Arandas	\$5,560,961.63	\$5,560,961.63	\$5,560,961.63	\$1,557,375.00	\$1,557,375.00	\$0.00	28.00 %
	Servicios Educativos	\$5,520,586.63	\$5,520,586.63	\$5,520,586.63	\$1,553,625.00	\$1,553,625.00	\$0.00	28.14 %
	Paquete de Admisión (guía, examen de admisión y curs	\$218,025.00	\$218,025.00	\$218,025.00	\$0.00	\$0.00	\$0.00	0.00 %
	Inscripción Ingenierías	\$40,375.00	\$40,375.00	\$40,375.00	\$0.00	\$0.00	\$0.00	0.00 %
	Reinscripción Licenciaturas	\$24,225.00	\$24,225.00	\$24,225.00	\$0.00	\$0.00	\$0.00	0.00 %
	Reinscripción Ingenierías	\$3,189,625.00	\$3,189,625.00	\$3,189,625.00	\$1,539,225.00	\$1,539,225.00	\$0.00	48.25 %
	Reinscripción Maestría	\$8,075.00	\$8,075.00	\$8,075.00	\$0.00	\$0.00	\$0.00	0.00 %
	Constancias	\$48,450.00	\$48,450.00	\$48,450.00	\$1,500.00	\$1,500.00	\$0.00	3.09 %
	Curso de Verano	\$80,750.00	\$80,750.00	\$80,750.00	\$0.00	\$0.00	\$0.00	0.00 %
	Examen de Idiomas	\$371,450.00	\$371,450.00	\$371,450.00	\$2,700.00	\$2,700.00	\$0.00	0.72 %
	Trámite de Titulación	\$193,800.00	\$193,800.00	\$193,800.00	\$10,200.00	\$10,200.00	\$0.00	5.26 %
	Ceremonia de Acto Académico	\$72,675.00	\$72,675.00	\$72,675.00	\$0.00	\$0.00	\$0.00	0.00 %
	Remanentes de ejercicios anteriores	\$1,087,411.63	\$1,087,411.63	\$1,087,411.63	\$0.00	\$0.00	\$0.00	0.00 %
	Examen profesional de conocimientos EGEL	\$185,725.00	\$185,725.00	\$185,725.00	\$0.00	\$0.00	\$0.00	0.00 %
	Servicios complementarios y especiales	\$40,375.00	\$40,375.00	\$40,375.00	\$3,750.00	\$3,750.00	\$0.00	9.28 %
	Cursos, Talleres y Conferencias	\$32,300.00	\$32,300.00	\$32,300.00	\$0.00	\$0.00	\$0.00	0.00 %
	Trámites de Legalización y Certificación	\$0.00	\$0.00	\$0.00	\$1,700.00	\$1,700.00	\$0.00	0.00 %
	Primas de Seguros	\$8,075.00	\$8,075.00	\$8,075.00	\$0.00	\$0.00	\$0.00	0.00 %
	Otros ingresos	\$0.00	\$0.00	\$0.00	\$2,050.00	\$2,050.00	\$0.00	0.00 %
	Campus Chapala	\$7,268,371.90	\$7,268,371.90	\$7,268,371.90	\$2,107,746.60	\$2,107,746.60	\$0.00	28.99 %
	Servicios Educativos	\$7,171,471.90	\$7,171,471.90	\$7,171,471.90	\$2,103,420.00	\$2,103,420.00	\$0.00	29.33 %
	Paquete de Admisión (guía, examen de admisión y curs	\$193,800.00	\$193,800.00	\$193,800.00	\$0.00	\$0.00	\$0.00	0.00 %
	Inscripción Licenciaturas	\$121,125.00	\$121,125.00	\$121,125.00	\$325.00	\$325.00	\$0.00	0.26 %
	Inscripción Ingenierías	\$613,700.00	\$613,700.00	\$613,700.00	\$10,000.00	\$10,000.00	\$0.00	1.62 %



# INSTITUTO TECNOLÓGICO JOSÉ MARIO MOLINA PASQUEL Y HENRIQUEZ JALISCO

## Estado Analítico de Ingresos Presupuestales Al 28/feb./2018

Fecha y hora de impresión | 02/jul./2018 | 12:06 p. m.

Utr. Supervisor  
Rep. rptEstadoPresupuestoIngresos

Fuente de Ingresos	Ley de Ingresos Estimada	Ampliaciones / (Reducciones)	Ley de Ingresos Modificada	Ingresos Devengados	Ingresos Recaudados	Devengado Por Recaudar	Avance de Recaudación / Estimación
Reinscripción Licenciaturas	\$266,475.00	\$0.00	\$266,475.00	\$209,950.00	\$209,950.00	\$0.00	78.78 %
Reinscripción Ingenierías	\$3,932,525.00	\$0.00	\$3,932,525.00	\$1,777,775.00	\$1,777,775.00	\$0.00	45.20 %
Recargos por reinscripción extemporánea	\$129,200.00	\$0.00	\$129,200.00	\$26,100.00	\$26,100.00	\$0.00	20.20 %
Predictaminación de Equivalencia y Convalidación	\$8,075.00	\$0.00	\$8,075.00	\$2,500.00	\$2,500.00	\$0.00	30.95 %
Constancias	\$0.00	\$0.00	\$0.00	\$870.00	\$870.00	\$0.00	0.00 %
Kardex	\$0.00	\$0.00	\$0.00	\$50.00	\$50.00	\$0.00	0.00 %
Carta de No Adecuado	\$16,150.00	\$0.00	\$16,150.00	\$4,800.00	\$4,800.00	\$0.00	29.72 %
Examen de Idiomas	\$8,075.00	\$0.00	\$8,075.00	\$0.00	\$0.00	\$0.00	0.00 %
Paquete de Contenidos Temáticos	\$193,800.00	\$0.00	\$193,800.00	\$0.00	\$0.00	\$0.00	0.00 %
Trámite de Titulación	\$323,000.00	\$0.00	\$323,000.00	\$57,000.00	\$57,000.00	\$0.00	17.64 %
Ceremonia de Acto Académico	\$96,900.00	\$0.00	\$96,900.00	\$14,000.00	\$14,000.00	\$0.00	14.44 %
Reposición de documentos Oficiales	\$0.00	\$0.00	\$0.00	\$50.00	\$50.00	\$0.00	0.00 %
Remanentes de ejercicios anteriores	\$1,268,646.90	\$0.00	\$1,268,646.90	\$0.00	\$0.00	\$0.00	0.00 %
Servicios complementarios y especiales	\$96,900.00	\$0.00	\$96,900.00	\$4,326.60	\$4,326.60	\$0.00	4.46 %
Servicios de Biblioteca	\$40,375.00	\$0.00	\$40,375.00	\$0.00	\$0.00	\$0.00	0.00 %
Concesión Cafetería	\$56,525.00	\$0.00	\$56,525.00	\$3,150.00	\$3,150.00	\$0.00	5.57 %
Otros ingresos	\$0.00	\$0.00	\$0.00	\$1,176.60	\$1,176.60	\$0.00	0.00 %
Campus Cocula	\$2,683,580.81	\$0.00	\$2,683,580.81	\$834,350.00	\$834,350.00	\$0.00	31.09 %
Servicios Educativos	\$2,659,355.81	\$0.00	\$2,659,355.81	\$834,350.00	\$834,350.00	\$0.00	31.37 %
Paquete de Admisión (guía, examen de admisión y curs	\$48,450.00	\$0.00	\$48,450.00	\$0.00	\$0.00	\$0.00	0.00 %
Inscripción Ingenierías	\$508,725.00	\$0.00	\$508,725.00	\$0.00	\$0.00	\$0.00	0.00 %
Reinscripción Licenciaturas	\$161,500.00	\$0.00	\$161,500.00	\$0.00	\$0.00	\$0.00	0.00 %
Reinscripción Ingenierías	\$1,090,125.00	\$0.00	\$1,090,125.00	\$834,350.00	\$834,350.00	\$0.00	76.53 %
Reinscripción Maestría	\$16,150.00	\$0.00	\$16,150.00	\$0.00	\$0.00	\$0.00	0.00 %
Curso de Verano	\$16,150.00	\$0.00	\$16,150.00	\$0.00	\$0.00	\$0.00	0.00 %
Trámite de Titulación	\$274,550.00	\$0.00	\$274,550.00	\$0.00	\$0.00	\$0.00	0.00 %
Remanentes de ejercicios anteriores	\$543,705.81	\$0.00	\$543,705.81	\$0.00	\$0.00	\$0.00	0.00 %
Servicios complementarios y especiales	\$24,225.00	\$0.00	\$24,225.00	\$0.00	\$0.00	\$0.00	0.00 %
Concesión Cafetería	\$24,225.00	\$0.00	\$24,225.00	\$0.00	\$0.00	\$0.00	0.00 %
Campus El Grullo	\$2,276,245.54	\$0.00	\$2,276,245.54	\$885,655.00	\$885,655.00	\$0.00	38.90 %
Servicios Educativos	\$2,243,945.54	\$0.00	\$2,243,945.54	\$784,300.00	\$784,300.00	\$0.00	34.95 %
Paquete de Admisión (guía, examen de admisión y curs	\$0.00	\$0.00	\$0.00	\$8,800.00	\$8,800.00	\$0.00	0.00 %
Inscripción Licenciaturas	\$153,425.00	\$0.00	\$153,425.00	\$0.00	\$0.00	\$0.00	0.00 %



# INSTITUTO TECNOLÓGICO JOSÉ MARIO MOLINA PASQUEL Y HENRIQUEZ JALISCO

## Estado Analítico de Ingresos Presupuestales Al 28/feb./2018

Fecha y hora de Impresión | 02/jul./2018  
12:06 p. m.

Usu: Supervisor  
Rep: rptEstadoPresupuestoIngresos

Fuente de Ingresos	Ley de Ingresos Estimada	Ampliaciones / (Reducciones)	Ley de Ingresos Modificada	Ingresos Devengados	Ingresos Recaudados	Devengado Por Recaudar	Avance de Recaudación (Recaudación / Estimación)
Inscripción Ingenierías	\$242,250.00	\$0.00	\$242,250.00	\$0.00	\$0.00	\$0.00	0.00 %
Reinscripción Licenciaturas	\$282,625.00	\$0.00	\$282,625.00	\$241,900.00	\$241,900.00	\$0.00	85.59 %
Reinscripción Ingenierías	\$977,075.00	\$0.00	\$977,075.00	\$526,400.00	\$526,400.00	\$0.00	53.87 %
Recargos por reinscripción extemporánea	\$0.00	\$0.00	\$0.00	\$1,000.00	\$1,000.00	\$0.00	0.00 %
Constancias	\$16,150.00	\$0.00	\$16,150.00	\$2,660.00	\$2,660.00	\$0.00	16.47 %
Kardex	\$0.00	\$0.00	\$0.00	\$240.00	\$240.00	\$0.00	0.00 %
Curso de Verano	\$24,225.00	\$0.00	\$24,225.00	\$0.00	\$0.00	\$0.00	0.00 %
Examen de Idiomas	\$8,075.00	\$0.00	\$8,075.00	\$3,300.00	\$3,300.00	\$0.00	40.86 %
Trámite de Titulación	\$177,650.00	\$0.00	\$177,650.00	\$0.00	\$0.00	\$0.00	0.00 %
Remanentes de ejercicios anteriores	\$362,470.54	\$0.00	\$362,470.54	\$0.00	\$0.00	\$0.00	0.00 %
Servicios complementarios y especiales	\$32,300.00	\$0.00	\$32,300.00	\$101,355.00	\$101,355.00	\$0.00	313.79 %
Recuperación por el servicio de fotocopiado e impresión	\$32,300.00	\$0.00	\$32,300.00	\$0.00	\$0.00	\$0.00	0.00 %
Servicios de Biblioteca	\$0.00	\$0.00	\$0.00	\$375.00	\$375.00	\$0.00	0.00 %
Otros ingresos	\$0.00	\$0.00	\$0.00	\$100,980.00	\$100,980.00	\$0.00	0.00 %
Campus La Huerta	\$2,812,780.81	\$0.00	\$2,812,780.81	\$787,645.00	\$787,645.00	\$0.00	28.00 %
Servicios Educativos	\$2,788,555.81	\$0.00	\$2,788,555.81	\$787,635.00	\$787,635.00	\$0.00	28.24 %
Paquete de Admisión (guía, examen de admisión y curs	\$104,975.00	\$0.00	\$104,975.00	\$0.00	\$0.00	\$0.00	0.00 %
Inscripción Licenciaturas	\$129,200.00	\$0.00	\$129,200.00	\$0.00	\$0.00	\$0.00	0.00 %
Inscripción Ingenierías	\$153,425.00	\$0.00	\$153,425.00	\$0.00	\$0.00	\$0.00	0.00 %
Inscripción en Línea	\$40,375.00	\$0.00	\$40,375.00	\$0.00	\$0.00	\$0.00	0.00 %
Reinscripción Licenciaturas	\$839,800.00	\$0.00	\$839,800.00	\$390,650.00	\$390,650.00	\$0.00	46.51 %
Reinscripción Ingenierías	\$541,025.00	\$0.00	\$541,025.00	\$298,000.00	\$298,000.00	\$0.00	55.08 %
Reinscripción en Línea	\$137,275.00	\$0.00	\$137,275.00	\$67,750.00	\$67,750.00	\$0.00	49.35 %
Recargos por reinscripción extemporánea	\$0.00	\$0.00	\$0.00	\$5,900.00	\$5,900.00	\$0.00	0.00 %
Constancias	\$24,225.00	\$0.00	\$24,225.00	\$5,135.00	\$5,135.00	\$0.00	21.19 %
Kardex	\$0.00	\$0.00	\$0.00	\$4,200.00	\$4,200.00	\$0.00	0.00 %
Certificado Parcial	\$32,300.00	\$0.00	\$32,300.00	\$0.00	\$0.00	\$0.00	0.00 %
Cursos Extracurriculares	\$16,150.00	\$0.00	\$16,150.00	\$0.00	\$0.00	\$0.00	0.00 %
Trámite de Titulación	\$193,800.00	\$0.00	\$193,800.00	\$0.00	\$0.00	\$0.00	0.00 %
Ceremonia de Acto Académico	\$24,225.00	\$0.00	\$24,225.00	\$11,800.00	\$11,800.00	\$0.00	48.71 %
Reposición de Credencial	\$8,075.00	\$0.00	\$8,075.00	\$4,200.00	\$4,200.00	\$0.00	52.01 %
Remanentes de ejercicios anteriores	\$543,705.81	\$0.00	\$543,705.81	\$0.00	\$0.00	\$0.00	0.00 %
Servicios complementarios y especiales	\$24,225.00	\$0.00	\$24,225.00	\$10.00	\$10.00	\$0.00	0.04 %



# INSTITUTO TECNOLÓGICO JOSÉ MARIO MOLINA PASQUEL Y HENRIQUEZ JALISCO

## Estado Analítico de Ingresos Presupuestales

Utr: Supervisor  
Rep: rptEstadoPresupuestoIngresos

Fecha y hora de Impresión: 02/jul./2018 12:06 p. m.

Al 28/feb./2018

Fuente de Ingresos	Ley de Ingresos Estimada	Ampliaciones / (Reducciones)	Ley de Ingresos Modificada	Ingresos Devengados	Ingresos Recaudados	Devengado Por Recaudar	Avance de Recaudación (Recaudación / Estimación)
Recuperación por el servicio de fotocopiado e impresión	\$8,075.00	\$0.00	\$8,075.00	\$0.00	\$0.00	\$0.00	0.00 %
Servicios de Biblioteca	\$8,075.00	\$0.00	\$8,075.00	\$10.00	\$10.00	\$0.00	0.12 %
Trámites de Legalización y Certificación	\$8,075.00	\$0.00	\$8,075.00	\$0.00	\$0.00	\$0.00	0.00 %
Campus Lagos de Moreno	\$13,039,283.53	\$0.00	\$13,039,283.53	\$4,157,656.00	\$4,157,656.00	\$0.00	31.88 %
Servicios Educativos	\$12,667,833.53	\$0.00	\$12,667,833.53	\$4,151,122.00	\$4,151,122.00	\$0.00	32.76 %
Paquete de Admisión (guía, examen de admisión y cure	\$282,625.00	\$0.00	\$282,625.00	\$135,850.00	\$135,850.00	\$0.00	48.06 %
Inscripción Ingenierías	\$1,356,600.00	\$0.00	\$1,356,600.00	\$0.00	\$0.00	\$0.00	0.00 %
Reinscripción Ingenierías	\$5,458,700.00	\$0.00	\$5,458,700.00	\$3,472,750.00	\$3,472,750.00	\$0.00	63.61 %
Constancias	\$121,125.00	\$0.00	\$121,125.00	\$4,820.00	\$4,820.00	\$0.00	3.97 %
Kardex	\$8,075.00	\$0.00	\$8,075.00	\$435.00	\$435.00	\$0.00	5.38 %
Certificado Parcial	\$0.00	\$0.00	\$0.00	\$90.00	\$90.00	\$0.00	0.00 %
Curso de Verano	\$209,950.00	\$0.00	\$209,950.00	\$0.00	\$0.00	\$0.00	0.00 %
Cursos Extracurriculares	\$1,534,250.00	\$0.00	\$1,534,250.00	\$67,778.00	\$67,778.00	\$0.00	4.41 %
Trámite de Titulación	\$419,900.00	\$0.00	\$419,900.00	\$4,000.00	\$4,000.00	\$0.00	0.95 %
Ceremonia de Acto Académico	\$403,750.00	\$0.00	\$403,750.00	\$200,277.00	\$200,277.00	\$0.00	49.60 %
Remanentes de ejercicios anteriores	\$2,356,058.53	\$0.00	\$2,356,058.53	\$0.00	\$0.00	\$0.00	0.00 %
Examen profesional de conocimientos EGEL	\$516,800.00	\$0.00	\$516,800.00	\$265,122.00	\$265,122.00	\$0.00	51.30 %
Servicios complementarios y especiales	\$371,450.00	\$0.00	\$371,450.00	\$6,534.00	\$6,534.00	\$0.00	1.75 %
Recuperación por el servicio de fotocopiado e impresión	\$121,125.00	\$0.00	\$121,125.00	\$1,471.00	\$1,471.00	\$0.00	1.21 %
Servicios de Biblioteca	\$8,075.00	\$0.00	\$8,075.00	\$760.00	\$760.00	\$0.00	9.41 %
Concesión Cafetería	\$80,750.00	\$0.00	\$80,750.00	\$0.00	\$0.00	\$0.00	0.00 %
Cursos, Talleres y Conferencias	\$104,975.00	\$0.00	\$104,975.00	\$0.00	\$0.00	\$0.00	0.00 %
Trámites de Legalización y Certificación	\$56,525.00	\$0.00	\$56,525.00	\$2,200.00	\$2,200.00	\$0.00	3.89 %
Otros ingresos	\$0.00	\$0.00	\$0.00	\$2,103.00	\$2,103.00	\$0.00	0.00 %
Campus Mascota	\$2,042,070.54	\$0.00	\$2,042,070.54	\$448,750.00	\$448,750.00	\$0.00	21.97 %
Servicios Educativos	\$2,033,995.54	\$0.00	\$2,033,995.54	\$448,750.00	\$448,750.00	\$0.00	22.06 %
Inscripción Ingenierías	\$209,950.00	\$0.00	\$209,950.00	\$0.00	\$0.00	\$0.00	0.00 %
Reinscripción Ingenierías	\$1,388,900.00	\$0.00	\$1,388,900.00	\$448,750.00	\$448,750.00	\$0.00	32.30 %
Trámite de Titulación	\$48,450.00	\$0.00	\$48,450.00	\$0.00	\$0.00	\$0.00	0.00 %
Ceremonia de Acto Académico	\$24,225.00	\$0.00	\$24,225.00	\$0.00	\$0.00	\$0.00	0.00 %
Remanentes de ejercicios anteriores	\$362,470.54	\$0.00	\$362,470.54	\$0.00	\$0.00	\$0.00	0.00 %
Servicios complementarios y especiales	\$8,075.00	\$0.00	\$8,075.00	\$0.00	\$0.00	\$0.00	0.00 %
Primas de Seguros	\$8,075.00	\$0.00	\$8,075.00	\$0.00	\$0.00	\$0.00	0.00 %





# INSTITUTO TECNOLÓGICO JOSÉ MARIO MOLINA PASQUEL Y HENRIQUEZ JALISCO

## Estado Analítico de Ingresos Presupuestales Al 28/feb./2018

Usu: Supervisor  
Rep: rptEstadoPresupuestoIngresos

Fecha y hora de Impresión: 02/jul./2018 12:06 p. m.

Fuente de Ingresos	Ley de Ingresos Estimada	Ampliaciones / (Reducciones)	Ley de Ingresos Modificada	Ingresos Devengados	Ingresos Recaudados	Devengado Por Recaudar	Avance de Recaudación / Estimación
Campus Puerto Vallarta	\$14,556,479.07	\$0.00	\$14,556,479.07	\$3,756,380.00	\$3,756,380.00	\$0.00	25.80 %
Servicios Educativos	\$14,508,029.07	\$0.00	\$14,508,029.07	\$3,755,880.00	\$3,755,880.00	\$0.00	25.88 %
Paquete de Admisión (guía, examen de admisión y curs	\$314,925.00	\$0.00	\$314,925.00	\$17,100.00	\$17,100.00	\$0.00	5.42 %
Paquete de Admisión de Posgrados	\$16,150.00	\$0.00	\$16,150.00	\$0.00	\$0.00	\$0.00	0.00 %
Inscripción Licenciaturas	\$1,396,975.00	\$0.00	\$1,396,975.00	\$59,500.00	\$59,500.00	\$0.00	4.25 %
Inscripción Ingenierías	\$0.00	\$0.00	\$0.00	\$84,150.00	\$84,150.00	\$0.00	0.00 %
Reinscripción Licenciaturas	\$7,227,125.00	\$0.00	\$7,227,125.00	\$1,518,750.00	\$1,518,750.00	\$0.00	21.01 %
Reinscripción Ingenierías	\$0.00	\$0.00	\$0.00	\$1,999,550.00	\$1,999,550.00	\$0.00	0.00 %
Reinscripción Maestría	\$137,275.00	\$0.00	\$137,275.00	\$37,000.00	\$37,000.00	\$0.00	26.95 %
Recargos por reinscripción extemporánea	\$40,375.00	\$0.00	\$40,375.00	\$8,850.00	\$8,850.00	\$0.00	21.91 %
Predictaminación de Equivalencia y Convalidación	\$8,075.00	\$0.00	\$8,075.00	\$510.00	\$510.00	\$0.00	6.31 %
Constancias	\$113,050.00	\$0.00	\$113,050.00	\$25,270.00	\$25,270.00	\$0.00	22.35 %
Certificado Parcial	\$16,150.00	\$0.00	\$16,150.00	\$1,520.00	\$1,520.00	\$0.00	9.41 %
Curso de Verano	\$258,400.00	\$0.00	\$258,400.00	\$0.00	\$0.00	\$0.00	0.00 %
Paquete de Contenidos Temáticos	\$8,075.00	\$0.00	\$8,075.00	\$0.00	\$0.00	\$0.00	0.00 %
Trámite de Titulación	\$1,090,125.00	\$0.00	\$1,090,125.00	\$0.00	\$0.00	\$0.00	0.00 %
Ceremonia de Acto Académico	\$331,075.00	\$0.00	\$331,075.00	\$0.00	\$0.00	\$0.00	0.00 %
Reposición de Credencial	\$40,375.00	\$0.00	\$40,375.00	\$3,680.00	\$3,680.00	\$0.00	9.11 %
Remanentes de ejercicios anteriores	\$2,718,529.07	\$0.00	\$2,718,529.07	\$0.00	\$0.00	\$0.00	0.00 %
Examen profesional de conocimientos EGEL	\$791,350.00	\$0.00	\$791,350.00	\$0.00	\$0.00	\$0.00	0.00 %
Servicios complementarios y especiales	\$48,450.00	\$0.00	\$48,450.00	\$500.00	\$500.00	\$0.00	1.03 %
Servicios de Biblioteca	\$0.00	\$0.00	\$0.00	\$450.00	\$450.00	\$0.00	0.00 %
Concesión Cafetería	\$48,450.00	\$0.00	\$48,450.00	\$0.00	\$0.00	\$0.00	0.00 %
Otros ingresos	\$0.00	\$0.00	\$0.00	\$50.00	\$50.00	\$0.00	0.00 %
Campus Tala	\$1,920,945.54	\$0.00	\$1,920,945.54	\$1,673,760.00	\$1,673,760.00	\$0.00	87.13 %
Servicios Educativos	\$1,920,945.54	\$0.00	\$1,920,945.54	\$1,673,320.00	\$1,673,320.00	\$0.00	87.10 %
Paquete de Admisión (guía, examen de admisión y curs	\$40,375.00	\$0.00	\$40,375.00	\$0.00	\$0.00	\$0.00	0.00 %
Inscripción Licenciaturas	\$72,675.00	\$0.00	\$72,675.00	\$0.00	\$0.00	\$0.00	0.00 %
Inscripción Ingenierías	\$226,100.00	\$0.00	\$226,100.00	\$0.00	\$0.00	\$0.00	0.00 %
Reinscripción Licenciaturas	\$153,425.00	\$0.00	\$153,425.00	\$332,400.00	\$332,400.00	\$0.00	216.65 %
Reinscripción Ingenierías	\$993,225.00	\$0.00	\$993,225.00	\$1,339,750.00	\$1,339,750.00	\$0.00	134.88 %
Constancias	\$16,150.00	\$0.00	\$16,150.00	\$1,170.00	\$1,170.00	\$0.00	7.24 %
Curso de Verano	\$48,450.00	\$0.00	\$48,450.00	\$0.00	\$0.00	\$0.00	0.00 %



# INSTITUTO TECNOLÓGICO JOSÉ MARIO MOLINA PASQUEL Y HENRIQUEZ JALISCO

## Estado Analítico de Ingresos Presupuestales Al 28/feb./2018

Fecha y hora de impresión: 02/jul./2018 12:06 p. m.

Usu. Supervisor  
Rep: rptEstadoPresupuestoIngresos

Fuente de Ingresos	Ley de Ingresos Estimada	Ampliaciones / (Reducciones)	Ley de Ingresos Modificada	Ingresos Devengados	Ingresos Recaudados	Devengado Por Recaudar	Avance de Recaudación (Recaudación / Estimación)
Remanentes de ejercicios anteriores	\$362,470.54	\$0.00	\$362,470.54	\$0.00	\$0.00	\$0.00	0.00 %
Examen profesional de conocimientos EGEL	\$8,075.00	\$0.00	\$8,075.00	\$0.00	\$0.00	\$0.00	0.00 %
Servicios complementarios y especiales	\$0.00	\$0.00	\$0.00	\$440.00	\$440.00	\$0.00	0.00 %
Otros ingresos	\$0.00	\$0.00	\$0.00	\$440.00	\$440.00	\$0.00	0.00 %
Campus Tamazula	\$6,118,136.63	\$0.00	\$6,118,136.63	\$2,167,524.20	\$2,167,524.20	\$0.00	35.42 %
Servicios Educativos	\$5,988,936.63	\$0.00	\$5,988,936.63	\$2,165,065.00	\$2,165,065.00	\$0.00	36.15 %
Paquete de Admisión (guía, examen de admisión y curs	\$96,900.00	\$0.00	\$96,900.00	\$0.00	\$0.00	\$0.00	0.00 %
Inscripción Ingenierías	\$1,098,200.00	\$0.00	\$1,098,200.00	\$0.00	\$0.00	\$0.00	0.00 %
Reinscripción Ingenierías	\$3,431,875.00	\$0.00	\$3,431,875.00	\$1,897,375.00	\$1,897,375.00	\$0.00	55.28 %
Constancias	\$24,225.00	\$0.00	\$24,225.00	\$3,090.00	\$3,090.00	\$0.00	12.75 %
Certificado Parcial	\$48,450.00	\$0.00	\$48,450.00	\$62,000.00	\$62,000.00	\$0.00	127.95 %
Curso Especial	\$0.00	\$0.00	\$0.00	\$2,000.00	\$2,000.00	\$0.00	0.00 %
Curso de Verano	\$40,375.00	\$0.00	\$40,375.00	\$0.00	\$0.00	\$0.00	0.00 %
Trámite de Titulación	\$153,425.00	\$0.00	\$153,425.00	\$200,600.00	\$200,600.00	\$0.00	130.74 %
Reposición de Credencial	\$8,075.00	\$0.00	\$8,075.00	\$0.00	\$0.00	\$0.00	0.00 %
Remanentes de ejercicios anteriores	\$1,087,411.63	\$0.00	\$1,087,411.63	\$0.00	\$0.00	\$0.00	0.00 %
Servicios complementarios y especiales	\$129,200.00	\$0.00	\$129,200.00	\$2,459.20	\$2,459.20	\$0.00	1.90 %
Recuperación por el servicio de fotocopiado e impresión	\$88,825.00	\$0.00	\$88,825.00	\$2,459.20	\$2,459.20	\$0.00	2.76 %
Concesión Cafetería	\$40,375.00	\$0.00	\$40,375.00	\$0.00	\$0.00	\$0.00	0.00 %
Campus Tequila	\$7,260,296.90	\$0.00	\$7,260,296.90	\$1,916,160.00	\$1,916,160.00	\$0.00	26.39 %
Servicios Educativos	\$7,211,846.90	\$0.00	\$7,211,846.90	\$1,911,120.00	\$1,911,120.00	\$0.00	26.49 %
Paquete de Admisión (guía, examen de admisión y curs	\$56,525.00	\$0.00	\$56,525.00	\$880.00	\$880.00	\$0.00	1.55 %
Reinscripción Ingenierías	\$4,998,425.00	\$0.00	\$4,998,425.00	\$1,850,390.00	\$1,850,390.00	\$0.00	37.01 %
Recargos por reinscripción extemporánea	\$72,675.00	\$0.00	\$72,675.00	\$21,600.00	\$21,600.00	\$0.00	29.72 %
Constancias	\$56,525.00	\$0.00	\$56,525.00	\$10,950.00	\$10,950.00	\$0.00	19.37 %
Kardex	\$32,300.00	\$0.00	\$32,300.00	\$800.00	\$800.00	\$0.00	2.47 %
Certificado Parcial	\$8,075.00	\$0.00	\$8,075.00	\$0.00	\$0.00	\$0.00	0.00 %
Curso de Verano	\$193,800.00	\$0.00	\$193,800.00	\$0.00	\$0.00	\$0.00	0.00 %
Trámite de Titulación	\$427,975.00	\$0.00	\$427,975.00	\$0.00	\$0.00	\$0.00	0.00 %
Ceremonia de Acto Académico	\$96,900.00	\$0.00	\$96,900.00	\$26,500.00	\$26,500.00	\$0.00	27.34 %
Remanentes de ejercicios anteriores	\$1,268,646.90	\$0.00	\$1,268,646.90	\$0.00	\$0.00	\$0.00	0.00 %
Servicios complementarios y especiales	\$48,450.00	\$0.00	\$48,450.00	\$5,040.00	\$5,040.00	\$0.00	10.40 %
Recuperación por el servicio de fotocopiado e impresión	\$24,225.00	\$0.00	\$24,225.00	\$0.00	\$0.00	\$0.00	0.00 %



# INSTITUTO TECNOLÓGICO JOSÉ MARIO MOLINA PASQUEL Y HENRIQUEZ JALISCO

## Estado Analítico de Ingresos Presupuestales Al 28/feb./2018

Fecha y hora de Impresión 02/jul./2018  
12:06 p. m.

Usu: Supervisor  
Rep: rptEstadoPresupuestoIngresos

Fuente de Ingresos	Ley de Ingresos Estimada	Ampliaciones / (Reducciones)	Ley de Ingresos Modificada	Ingresos Devengados	Ingresos Recaudados	Devengado Por Recaudar	Avance de Recaudación / Estimación
Servicios de Biblioteca	\$0.00	\$0.00	\$0.00	\$40.00	\$40.00	\$0.00	0.00 %
Concesión Cafetería	\$24,225.00	\$0.00	\$24,225.00	\$5,000.00	\$5,000.00	\$0.00	20.63 %
Campus Zapopan	\$29,274,458.14	\$0.00	\$29,274,458.14	\$8,827,650.00	\$8,827,650.00	\$0.00	30.15 %
Servicios Educativos	\$29,274,458.14	\$0.00	\$29,274,458.14	\$8,798,711.00	\$8,798,711.00	\$0.00	30.05 %
Paquete de Admisión (guía, examen de admisión y curs	\$403,750.00	\$0.00	\$403,750.00	\$114,000.00	\$114,000.00	\$0.00	28.23 %
Paquete de Admisión de Posgrados	\$460,275.00	\$0.00	\$460,275.00	\$11,150.00	\$11,150.00	\$0.00	2.42 %
Inscripción Ingenierías	\$21,996,300.00	\$0.00	\$21,996,300.00	\$8,508,651.00	\$8,508,651.00	\$0.00	38.68 %
Inscripción Maestría	\$129,200.00	\$0.00	\$129,200.00	\$0.00	\$0.00	\$0.00	0.00 %
Reinscripción Ingenierías	\$0.00	\$0.00	\$0.00	\$15,000.00	\$15,000.00	\$0.00	0.00 %
Reinscripción Maestría	\$0.00	\$0.00	\$0.00	\$27,300.00	\$27,300.00	\$0.00	0.00 %
Predictaminación de Equivalencia y Convalidación	\$32,300.00	\$0.00	\$32,300.00	\$0.00	\$0.00	\$0.00	0.00 %
Constancias	\$72,675.00	\$0.00	\$72,675.00	\$10,560.00	\$10,560.00	\$0.00	14.53 %
Certificado Parcial	\$8,075.00	\$0.00	\$8,075.00	\$2,600.00	\$2,600.00	\$0.00	32.19 %
Curso Global	\$48,450.00	\$0.00	\$48,450.00	\$28,650.00	\$28,650.00	\$0.00	59.13 %
Curso Especial	\$169,575.00	\$0.00	\$169,575.00	\$52,500.00	\$52,500.00	\$0.00	30.95 %
Cursos Extracurriculares	\$274,550.00	\$0.00	\$274,550.00	\$16,300.00	\$16,300.00	\$0.00	5.93 %
Trámite de Titulación	\$234,175.00	\$0.00	\$234,175.00	\$12,000.00	\$12,000.00	\$0.00	5.12 %
Reposición de Credencial	\$8,075.00	\$0.00	\$8,075.00	\$0.00	\$0.00	\$0.00	0.00 %
Remanentes de ejercicios anteriores	\$5,437,058.14	\$0.00	\$5,437,058.14	\$0.00	\$0.00	\$0.00	0.00 %
Servicios complementarios y especiales	\$0.00	\$0.00	\$0.00	\$28,939.00	\$28,939.00	\$0.00	0.00 %
Servicios de Biblioteca	\$0.00	\$0.00	\$0.00	\$150.00	\$150.00	\$0.00	0.00 %
Otros ingresos	\$0.00	\$0.00	\$0.00	\$28,789.00	\$28,789.00	\$0.00	0.00 %
Campus Zapotlanejo	\$4,059,916.08	\$0.00	\$4,059,916.08	\$1,346,255.14	\$1,346,255.14	\$0.00	33.15 %
Servicios Educativos	\$4,051,841.08	\$0.00	\$4,051,841.08	\$1,346,200.00	\$1,346,200.00	\$0.00	33.22 %
Paquete de Admisión (guía, examen de admisión y curs	\$40,375.00	\$0.00	\$40,375.00	\$0.00	\$0.00	\$0.00	0.00 %
Inscripción Ingenierías	\$3,205,775.00	\$0.00	\$3,205,775.00	\$0.00	\$0.00	\$0.00	0.00 %
Inscripción en Línea	\$32,300.00	\$0.00	\$32,300.00	\$0.00	\$0.00	\$0.00	0.00 %
Reinscripción Ingenierías	\$0.00	\$0.00	\$0.00	\$1,346,200.00	\$1,346,200.00	\$0.00	0.00 %
Recargos por reinscripción extemporánea	\$40,375.00	\$0.00	\$40,375.00	\$0.00	\$0.00	\$0.00	0.00 %
Constancias	\$8,075.00	\$0.00	\$8,075.00	\$0.00	\$0.00	\$0.00	0.00 %
Remanentes de ejercicios anteriores	\$724,941.08	\$0.00	\$724,941.08	\$0.00	\$0.00	\$0.00	0.00 %
Servicios complementarios y especiales	\$8,075.00	\$0.00	\$8,075.00	\$55.14	\$55.14	\$0.00	0.68 %
Concesión Cafetería	\$8,075.00	\$0.00	\$8,075.00	\$0.00	\$0.00	\$0.00	0.00 %



**INSTITUTO TECNOLÓGICO JOSÉ MARIO MOLINA PASQUEL Y HENRIQUEZ  
JALISCO**

**Estado Analítico de Ingresos Presupuestales  
Al 28/feb./2018**


Fecha y hora de Impresión | 02/jul./2018 | 12:06 p. m.

Usu: Supervisor  
Rep: rptEstadoPresupuestoIngresos

Fuente de Ingresos	Ley de Ingresos Estimada	Ampliaciones / (Reducciones)	Ley de Ingresos Modificada	Ingresos Devengados	Ingresos Recaudados	Devengado Por Recaudar	Avance de Recaudación (Recaudación / Estimación)
Otros ingresos	\$0.00	\$0.00	\$0.00	\$55.14	\$55.14	\$0.00	0.00 %
<b>91</b> <u>TRANSFERENCIAS INTERNAS Y ASIGNACIONES DEL SE</u>	\$557,406,825.88	\$0.00	\$557,406,825.88	\$79,657,279.21	\$79,657,279.21	\$0.00	14.29 %
Recursos Federales	\$226,265,603.00	\$0.00	\$226,265,603.00	\$41,666,626.00	\$41,666,626.00	\$0.00	18.41 %
Recursos Estatales	\$279,678,058.00	\$0.00	\$279,678,058.00	\$37,990,653.21	\$37,990,653.21	\$0.00	13.58 %
Remanentes Estatales	\$41,604,960.66	\$0.00	\$41,604,960.66	\$0.00	\$0.00	\$0.00	0.00 %
Remanentes Federales	\$9,858,204.22	\$0.00	\$9,858,204.22	\$0.00	\$0.00	\$0.00	0.00 %
<b>92</b> <u>TRANSFERENCIAS AL RESTO DEL SECTOR PÚBLICO</u>	\$2,238,362.93	\$0.00	\$2,238,362.93	\$0.00	\$0.00	\$0.00	0.00 %
Sector Público Federal	\$2,238,362.93	\$0.00	\$2,238,362.93	\$0.00	\$0.00	\$0.00	0.00 %
Remanentes Programas Federales	\$2,238,362.93	\$0.00	\$2,238,362.93	\$0.00	\$0.00	\$0.00	0.00 %
<b>Total</b>	<b>\$658,518,715.93</b>	<b>\$0.00</b>	<b>\$658,518,715.93</b>	<b>\$111,691,677.53</b>	<b>\$111,691,677.53</b>	<b>\$0.00</b>	<b>16.96 %</b>

**INSTITUTO TECNOLÓGICO JOSÉ MARIO MOLINA PASQUEL Y HENRIQUEZ**  
 Estado Analítico del Ejercicio del Presupuesto de Egresos  
 Clasificación Administrativa  
 Del 1 de Enero al 28 de Febrero de 2018

Concepto	Egresos					Subejercicio 6 = ( 3 - 4 )
	Aprobado 1	Ampliaciones/ (Reducciones) 2	Modificado 3 = (1 + 2)	Devengado 4	Pagado 5	
<b>Sin Ramo/Dependencia</b>						
62001 Instituto Tecnológico José Mario Molina Pasquel y Henriquez	\$658,518,716 \$658,518,716	\$0 \$0	\$658,518,716 \$658,518,716	\$59,406,482 \$59,406,482	\$56,609,650 \$56,609,650	\$599,112,234 \$599,112,234
			\$0 \$0 \$0 \$0 \$0 \$0			\$0 \$0 \$0 \$0 \$0 \$0
<b>Total del Gasto</b>	<b>\$658,518,716</b>	<b>\$0</b>	<b>\$658,518,716</b>	<b>\$59,406,482</b>	<b>\$56,609,650</b>	<b>\$599,112,234</b>


  
 Dr. Héctor Enrique Saigado Rodríguez  
 Director General


  
 LCP Ana Karina Brambila Romero  
 Jefe de División Encargada de la  
 Coordinación de Contabilidad

**INSTITUTO TECNOLÓGICO JOSÉ MARIO MOLINA PASQUEL Y HENRIQUEZ**  
 Estado Analítico del Ejercicio del Presupuesto de Egresos  
 Clasificación Económica (por Tipo de Gasto)  
 Del 1 de Enero al 28 de Febrero de 2018

Concepto	Egresos						Subejercicio 6 = ( 3 - 4 )
	Aprobado 1	Ampliaciones/ (Reducciones) 2	Modificado 3 = ( 1 + 2 )	Devengado 4	Pagado 5		
Gasto Corriente	605,010,474	0	605,010,474	59,372,644	56,600,984		545,637,830
Gasto de Capital	46,471,753	0	46,471,753	33,838	8,665		46,437,915
Amortización de la Deuda y Disminución de Pasivos	0	0	0	0	0		0
Pensiones y Jubilaciones	0	0	0	0	0		0
Participaciones	0	0	0	0	0		0
<b>Total del Gasto</b>	<b>651,482,227</b>	<b>0</b>	<b>651,482,227</b>	<b>59,406,482</b>	<b>56,609,650</b>		<b>592,075,745</b>

  
 Dr. Héctor Enrique Salgado Rodríguez  
 Director General

  
 Lic. Ricardo Ramos Dueñas  
 Director de Administración y Finanzas

  
 LCP Ana Karina Brambila Romero

Jefe de División Encargada de la Coordinación de Contabilidad

**INSTITUTO TECNOLÓGICO JOSÉ MARIO MOLINA PASQUEL Y HENRIQUEZ**  
**Estado Analítico del Ejercicio del Presupuesto de Egresos**  
**Clasificación por Objeto del Gasto (Capítulo y Concepto)**  
**Del 1 de Enero al 28 de Febrero de 2018**

Concepto	Egresos				Pagado	Subejercicio 6 = (3 - 4)
	Aprobado 1	Ampliaciones/ (Reducciones) 2	Modificado 3 = (1 + 2)	Devengado 4		
<b>Servicios Personales</b>	<b>456,606,105</b>	<b>0</b>	<b>456,606,105</b>	<b>54,590,787</b>	<b>51,901,784</b>	<b>402,015,318</b>
Remuneraciones al Personal de Carácter Permanente	223,165,154	0	223,165,154	36,211,842	36,211,842	186,953,312
Remuneraciones al Personal de Carácter Transitorio	2,870,000	0	2,870,000	527,613	527,613	2,342,387
Remuneraciones Adicionales y Especiales	86,975,788	0	86,975,788	4,052,645	4,052,645	82,923,142
Seguridad Social	70,948,442	0	70,948,442	8,578,281	7,342,213	62,370,161
Otras Prestaciones Sociales y Económicas	34,491,375	0	34,491,375	2,038,608	2,038,608	32,452,767
Previsiones	7,036,489	0	7,036,489	0	0	7,036,489
Pago de Estímulos a Servidores Públicos	31,118,858	0	31,118,858	3,181,799	1,728,863	27,937,059
<b>Materiales y Suministros</b>	<b>25,204,438</b>	<b>0</b>	<b>25,204,438</b>	<b>829,865</b>	<b>766,733</b>	<b>24,374,573</b>
Materiales de Administración, Emisión de Documentos y Artículos	6,623,790	0	6,623,790	165,849	165,849	6,457,941
Oficiales	1,732,993	0	1,732,993	104,635	100,855	1,628,357
Alimentos y Utensilios	120,056	0	120,056	0	0	120,056
Materiales y Materiales de Producción y Comercialización	3,238,653	0	3,238,653	107,162	104,536	3,131,491
Materiales y Artículos de Construcción y de Reparación	1,854,589	0	1,854,589	14,966	14,966	1,839,623
Productos Químicos, Farmacéuticos y de Laboratorio	5,412,758	0	5,412,758	284,576	276,177	5,128,181
Combustibles, Lubrificantes y Aditivos	2,945,468	0	2,945,468	41,628	1,190	2,903,841
Vestuario, Blancos, Prendas de Protección y Artículos Deportivos	0	0	0	0	0	0
Materiales y Suministros Para Seguridad	3,276,131	0	3,276,131	111,048	103,160	3,165,083
Herramientas, Refacciones y Accesorios Menores	<b>81,348,758</b>	<b>0</b>	<b>81,348,758</b>	<b>3,826,501</b>	<b>3,806,976</b>	<b>77,522,257</b>
<b>Servicios Generales</b>	<b>14,563,344</b>	<b>0</b>	<b>14,563,344</b>	<b>714,283</b>	<b>714,283</b>	<b>13,849,061</b>
Servicios Básicos	7,216,162	0	7,216,162	239,985	239,985	6,976,177
Servicios de Arrendamiento	26,253,187	0	26,253,187	1,735,869	1,735,869	24,517,318
Servicios Profesionales, Científicos, Técnicos y Otros Servicios	3,708,648	0	3,708,648	178,718	178,718	3,529,930
Servicios Financieros, Bancarios y Comerciales	12,033,023	0	12,033,023	223,329	203,804	11,809,694
Conservación	2,088,152	0	2,088,152	25,046	25,046	2,063,106
Servicios de Comunicación Social y Publicidad	7,317,743	0	7,317,743	651,931	651,931	6,665,811
Servicios de Traslado y Viáticos	6,867,232	0	6,867,232	2,800	2,800	6,864,432
Servicios Oficiales	1,301,268	0	1,301,268	54,540	54,540	1,246,728
Otros Servicios Generales	<b>48,887,662</b>	<b>0</b>	<b>48,887,662</b>	<b>125,491</b>	<b>125,491</b>	<b>48,762,171</b>
<b>Transferencias, Asignaciones, Subsidios y Otras Ayudas</b>	<b>0</b>	<b>0</b>	<b>0</b>	<b>0</b>	<b>0</b>	<b>0</b>
Transferencias Internas y Asignaciones al Sector Público	26,718,040	0	26,718,040	0	0	26,718,040
Transferencias al Resto del Sector Público	0	0	0	0	0	0
Subsidios y Subvenciones	22,169,622	0	22,169,622	125,491	125,491	22,044,131
Ayudas Sociales	0	0	0	0	0	0
Pensiones y Jubilaciones	0	0	0	0	0	0
Transferencias a Fideicomisos, Mandatos y Otros Análogos	0	0	0	0	0	0
Transferencias a la Seguridad Social	0	0	0	0	0	0
Donativos	0	0	0	0	0	0
Transferencias al Exterior	0	0	0	0	0	0
<b>Bienes Muebles, Inmuebles e Intangibles</b>	<b>46,471,753</b>	<b>0</b>	<b>46,471,753</b>	<b>33,838</b>	<b>8,665</b>	<b>46,437,915</b>
Mobiliario y Equipo de Administración	7,933,000	0	7,933,000	33,838	8,665	7,899,162
Mobiliario y Equipo Educativo y Recreativo	345,000	0	345,000	0	0	345,000
Equipo e Instrumental Médico y de Laboratorio	131,000	0	131,000	0	0	131,000
Vehículos y Equipo de Transporte	5,800,000	0	5,800,000	0	0	5,800,000
Equipo de Defensa y Seguridad	0	0	0	0	0	0

**INSTITUTO TECNOLÓGICO JOSÉ MARIO MOLINA PASQUEL Y HENRIQUEZ**  
 Estado Analítico del Ejercicio del Presupuesto de Egresos  
 Clasificación por Objeto del Gasto (Capítulo y Concepto)  
 Del 1 de Enero al 28 de Febrero de 2018

Concepto	Egresos					Subejercicio 6 = (3 - 4)
	Aprobado 1	Ampliaciones/ (Reducciones) 2	Modificado 3 = (1 + 2)	Devengado 4	Pagado 5	
Maquinaria, Otros Equipos y Herramientas	31,928,391	0	31,928,391	0	0	31,928,391
Activos Biológicos	0	0	0	0	0	0
Bienes Inmuebles	0	0	0	0	0	0
Activos Intangibles	334,362	0	334,362	0	0	334,362
<b>Inversión Pública</b>	<b>0</b>	<b>0</b>	<b>0</b>	<b>0</b>	<b>0</b>	<b>0</b>
Obra Pública en Bienes de Dominio Público	0	0	0	0	0	0
Obra Pública en Bienes Propios	0	0	0	0	0	0
Proyectos Productivos y Acciones de Fomento	0	0	0	0	0	0
<b>Inversiones Financieras y Otras Provisiones</b>	<b>0</b>	<b>0</b>	<b>0</b>	<b>0</b>	<b>0</b>	<b>0</b>
Inversiones Para el Fomento de Actividades Productivas	0	0	0	0	0	0
Acciones y Participaciones de Capital	0	0	0	0	0	0
Compra de Títulos y Valores	0	0	0	0	0	0
Concesión de Préstamos	0	0	0	0	0	0
Inversiones en Fideicomisos, Mandatos y Otros Análogos	0	0	0	0	0	0
Otras Inversiones Financieras	0	0	0	0	0	0
Provisiones para Contingencias y Otras Erogaciones Especiales	0	0	0	0	0	0
<b>Participaciones y Aportaciones</b>	<b>0</b>	<b>0</b>	<b>0</b>	<b>0</b>	<b>0</b>	<b>0</b>
Participaciones	0	0	0	0	0	0
Aportaciones	0	0	0	0	0	0
Convenios	0	0	0	0	0	0
<b>Deuda Pública</b>	<b>0</b>	<b>0</b>	<b>0</b>	<b>0</b>	<b>0</b>	<b>0</b>
Amortización de la Deuda Pública	0	0	0	0	0	0
Intereses de la Deuda Pública	0	0	0	0	0	0
Comisiones de la Deuda Pública	0	0	0	0	0	0
Gastos de la Deuda Pública	0	0	0	0	0	0
Costo por Coberturas	0	0	0	0	0	0
Apoyos Financieros	0	0	0	0	0	0
Adeudos de Ejercicios Fiscales Anteriores (Adefas)	0	0	0	0	0	0
<b>Total del Gasto</b>	<b>658,518,716</b>	<b>0</b>	<b>658,518,716</b>	<b>59,406,482</b>	<b>56,609,650</b>	<b>599,112,234</b>

Dr. Héctor Enrique Salgado Rodríguez  
 Director General

Lic. Ricardo Ramos Dueñas  
 Director de Administración y Finanzas


LCP Ana Karina Brando Romero  
 Jefe de División Encargada de la Coordinación de Contabilidad



**INSTITUTO TECNOLÓGICO JOSÉ MARIO MOLINA PASQUEL Y HENRIQUEZ**  
 Estado Analítico del Ejercicio del Presupuesto de Egresos  
 Clasificación Funcional (Finalidad y Función)  
 Del 1 de Enero al 28 de Febrero de 2018

Concepto	Egresos				Subejercicio
	Aprobado 1	Ampliaciones/ (Reducciones) 2	Modificado 3 = (1 + 2)	Devengado 4	
<b>Gobierno</b>	0	0	0	0	0
Legislación					0
Justicia					0
Coordinación de la Política de Gobierno					0
Relaciones Exteriores					0
Asuntos Financieros y Hacendarios					0
Seguridad Nacional					0
Asuntos de Orden Público y de Seguridad Interior					0
Otros Servicios Generales					0
<b>Desarrollo Social</b>	658,518,716	0	658,518,716	59,406,482	599,112,234
Protección Ambiental					0
Vivienda y Servicios a la Comunidad					0
Salud					0
Recreación, Cultura y Otras Manifestaciones Sociales					0
Educación					0
Protección Social					0
Otros Asuntos Sociales					0
<b>Desarrollo Económico</b>	0	0	0	0	0
Asuntos Económicos, Comerciales y Laborales en General					0
Agropecuaria, Silvicultura, Pesca y Caza					0
Combustibles y Energía					0
Minería, Manufacturas y Construcción					0
Transporte					0
Comunicaciones					0
Turismo					0
Ciencia, Tecnología e Innovación					0
Otras Industrias y Otros Asuntos Económicos					0
<b>Otros no Clasificados en Funciones Anteriores</b>	0	0	0	0	0
Transacciones de la Deuda Pública / Costo Financiero de la Deuda					0
Transferencias, Participaciones y Aportaciones entre Diferentes Niveles y Orden					0
Saneamiento del Sistema Financiero					0
Adeudos de Ejercicios Fiscales Anteriores					0
<b>Total del Gasto</b>	<b>658,518,716</b>	<b>0</b>	<b>658,518,716</b>	<b>59,406,482</b>	<b>599,112,234</b>

  
 Dr. Héctor Enríque Salgado Rodríguez  
 Director General

  
 Lic. Ricardo Ramos Dueñas  
 Director de Administración y Finanzas

  
 LCP Ana Karina Brambila Romero  
 Jefe de División Encargada de la Coordinación de



Urr: Supervisor

# INSTITUTO TECNOLÓGICO JOSÉ MARIO MOLINA PASQUEL Y HENRIQUEZ JALISCO

## Estado del Ejercicio del Presupuesto por Capítulo del Gasto Al 28/feb./2018

Fecha y 12:12 p. m. 02/jul 2018

Objeto del Gasto	Aprobado	Ampliaciones / (Reducciones)	Presupuesto Vigente	Comprometido	Disponible para Comprometer	Presupuesto No Devengado	Devengado	Comprometido No Devengado	Presupuesto Sin Devengar	Ejercido	Pagado	Cuentas por Pagar Deuda
1000 SERVICIOS PERSONALES	\$456,606,105.01	\$0.00	\$456,606,105.01	\$449,569,616.10	\$7,036,488.91	\$54,590,787.28	\$394,978,828.82	\$402,015,317.73	\$51,901,783.63	\$51,901,783.63	\$51,901,783.63	\$2,689,003.65
1100 REMUNERACIONES AL PERSONAL DE CARÁCTER PERMANENTE	\$223,165,154.10	\$0.00	\$223,165,154.10	\$223,165,154.10	\$0.00	\$36,211,841.69	\$186,953,312.41	\$186,953,312.41	\$36,211,841.69	\$36,211,841.69	\$36,211,841.69	\$0.00
1130 Sueldos base al personal permanente	\$223,165,154.10	\$0.00	\$223,165,154.10	\$223,165,154.10	\$0.00	\$36,211,841.69	\$186,953,312.41	\$186,953,312.41	\$36,211,841.69	\$36,211,841.69	\$36,211,841.69	\$0.00
1131 Sueldos base	\$223,165,154.10	\$0.00	\$223,165,154.10	\$223,165,154.10	\$0.00	\$36,211,841.69	\$186,953,312.41	\$186,953,312.41	\$36,211,841.69	\$36,211,841.69	\$36,211,841.69	\$0.00
1200 REMUNERACIONES AL PERSONAL DE CARÁCTER TRANSITORIO	\$2,870,000.00	\$0.00	\$2,870,000.00	\$2,870,000.00	\$0.00	\$527,612.93	\$2,342,387.07	\$2,342,387.07	\$527,612.93	\$527,612.93	\$527,612.93	\$0.00
1210 Honorarios asimilables a salarios	\$2,870,000.00	\$0.00	\$2,870,000.00	\$2,870,000.00	\$0.00	\$527,612.93	\$2,342,387.07	\$2,342,387.07	\$527,612.93	\$527,612.93	\$527,612.93	\$0.00
1211 Honorarios asimilables a salarios	\$2,870,000.00	\$0.00	\$2,870,000.00	\$2,870,000.00	\$0.00	\$527,612.93	\$2,342,387.07	\$2,342,387.07	\$527,612.93	\$527,612.93	\$527,612.93	\$0.00
1300 REMUNERACIONES ADICIONALES Y ESPECIALES	\$86,975,787.63	\$0.00	\$86,975,787.63	\$86,975,787.63	\$0.00	\$4,052,645.37	\$82,923,142.26	\$82,923,142.26	\$4,052,645.37	\$4,052,645.37	\$4,052,645.37	\$0.00
1310 Primos por años de servicios efectivos prestados	\$18,841,860.36	\$0.00	\$18,841,860.36	\$18,841,860.36	\$0.00	\$3,151,158.32	\$15,690,702.04	\$15,690,702.04	\$3,151,158.32	\$3,151,158.32	\$3,151,158.32	\$0.00
1311 Prima quinquenal por años de servicios efectivos	\$18,841,860.36	\$0.00	\$18,841,860.36	\$18,841,860.36	\$0.00	\$3,151,158.32	\$15,690,702.04	\$15,690,702.04	\$3,151,158.32	\$3,151,158.32	\$3,151,158.32	\$0.00
1320 Primas de vacaciones, dominical y gratificación de fin	\$60,446,730.91	\$0.00	\$60,446,730.91	\$60,446,730.91	\$0.00	\$50,359.12	\$60,396,371.79	\$60,396,371.79	\$50,359.12	\$50,359.12	\$50,359.12	\$0.00
1321 Prima vacacional y dominical	\$21,988,930.84	\$0.00	\$21,988,930.84	\$21,988,930.84	\$0.00	\$16,263.99	\$21,972,666.85	\$21,972,666.85	\$16,263.99	\$16,263.99	\$16,263.99	\$0.00
1322 Aguinaldo	\$38,457,800.07	\$0.00	\$38,457,800.07	\$38,457,800.07	\$0.00	\$34,095.13	\$38,423,704.94	\$38,423,704.94	\$34,095.13	\$34,095.13	\$34,095.13	\$0.00
1340 Compensaciones	\$7,687,196.36	\$0.00	\$7,687,196.36	\$7,687,196.36	\$0.00	\$851,127.93	\$6,836,068.43	\$6,836,068.43	\$851,127.93	\$851,127.93	\$851,127.93	\$0.00
1343 Compensaciones para material didáctico	\$7,687,196.36	\$0.00	\$7,687,196.36	\$7,687,196.36	\$0.00	\$851,127.93	\$6,836,068.43	\$6,836,068.43	\$851,127.93	\$851,127.93	\$851,127.93	\$0.00
1400 SEGURIDAD SOCIAL	\$70,948,441.88	\$0.00	\$70,948,441.88	\$70,948,441.88	\$0.00	\$8,578,280.62	\$62,370,161.26	\$62,370,161.26	\$8,578,280.62	\$8,578,280.62	\$8,578,280.62	\$0.00
1410 Aportaciones de seguridad social	\$16,117,723.46	\$0.00	\$16,117,723.46	\$16,117,723.46	\$0.00	\$2,414,855.87	\$13,702,867.59	\$13,702,867.59	\$2,414,855.87	\$2,414,855.87	\$2,414,855.87	\$0.00
1411 Cuotas al IMSS por enfermedades y maternidad	\$16,117,723.46	\$0.00	\$16,117,723.46	\$16,117,723.46	\$0.00	\$2,414,855.87	\$13,702,867.59	\$13,702,867.59	\$2,414,855.87	\$2,414,855.87	\$2,414,855.87	\$0.00
1421 Aportaciones a fondos de vivienda	\$7,080,333.14	\$0.00	\$7,080,333.14	\$7,080,333.14	\$0.00	\$821,789.64	\$6,258,543.50	\$6,258,543.50	\$821,789.64	\$821,789.64	\$821,789.64	\$0.00
1430 Aportaciones al sistema para el retiro	\$47,750,385.28	\$0.00	\$47,750,385.28	\$47,750,385.28	\$0.00	\$821,789.64	\$6,258,543.50	\$6,258,543.50	\$821,789.64	\$821,789.64	\$821,789.64	\$0.00
1431 Cuotas a pensiones	\$42,266,631.12	\$0.00	\$42,266,631.12	\$42,266,631.12	\$0.00	\$5,341,635.11	\$42,408,750.17	\$42,408,750.17	\$5,341,635.11	\$5,341,635.11	\$5,341,635.11	\$0.00
1432 Cuotas para el sistema de ahorro para el retiro	\$5,483,754.16	\$0.00	\$5,483,754.16	\$5,483,754.16	\$0.00	\$4,793,770.07	\$37,472,861.05	\$37,472,861.05	\$4,793,770.07	\$4,793,770.07	\$4,793,770.07	\$0.00
1500 OTRAS PRESTACIONES SOCIALES Y INDEMNIZACIONES	\$34,491,374.52	\$0.00	\$34,491,374.52	\$34,491,374.52	\$0.00	\$2,038,607.94	\$32,452,766.58	\$32,452,766.58	\$2,038,607.94	\$2,038,607.94	\$2,038,607.94	\$0.00
1520 Indemnizaciones por separación	\$1,203,551.86	\$0.00	\$1,203,551.86	\$1,203,551.86	\$0.00	\$840,641.41	\$840,641.41	\$840,641.41	\$840,641.41	\$840,641.41	\$840,641.41	\$0.00
1521 Indemnizaciones por separación	\$1,203,551.86	\$0.00	\$1,203,551.86	\$1,203,551.86	\$0.00	\$840,641.41	\$840,641.41	\$840,641.41	\$840,641.41	\$840,641.41	\$840,641.41	\$0.00
1540 Prestaciones contractuales	\$33,287,822.66	\$0.00	\$33,287,822.66	\$33,287,822.66	\$0.00	\$1,675,697.49	\$31,612,125.17	\$31,612,125.17	\$1,675,697.49	\$1,675,697.49	\$1,675,697.49	\$0.00
1542 Gratificaciones genéricas	\$1,008,000.00	\$0.00	\$1,008,000.00	\$1,008,000.00	\$0.00	\$0.00	\$1,008,000.00	\$1,008,000.00	\$0.00	\$0.00	\$0.00	\$0.00
1543 Estímulos al personal	\$8,171,362.00	\$0.00	\$8,171,362.00	\$8,171,362.00	\$0.00	\$828,414.00	\$7,342,948.00	\$7,342,948.00	\$828,414.00	\$828,414.00	\$828,414.00	\$0.00
1544 Homologación	\$14,780,155.55	\$0.00	\$14,780,155.55	\$14,780,155.55	\$0.00	\$847,283.49	\$13,932,872.06	\$13,932,872.06	\$847,283.49	\$847,283.49	\$847,283.49	\$0.00
1548 Sueldos, demás percepciones y gratificación anual	\$9,328,305.11	\$0.00	\$9,328,305.11	\$9,328,305.11	\$0.00	\$0.00	\$9,328,305.11	\$9,328,305.11	\$0.00	\$0.00	\$0.00	\$0.00
1600 PREVISIONES	\$7,036,488.91	\$0.00	\$7,036,488.91	\$7,036,488.91	\$0.00	\$0.00	\$7,036,488.91	\$7,036,488.91	\$0.00	\$0.00	\$0.00	\$0.00
1610 Provisiones de carácter laboral, económica y de	\$7,036,488.91	\$0.00	\$7,036,488.91	\$7,036,488.91	\$0.00	\$0.00	\$7,036,488.91	\$7,036,488.91	\$0.00	\$0.00	\$0.00	\$0.00
1611 Impacto al salario en el transcurso del año	\$7,036,488.91	\$0.00	\$7,036,488.91	\$7,036,488.91	\$0.00	\$0.00	\$7,036,488.91	\$7,036,488.91	\$0.00	\$0.00	\$0.00	\$0.00
1700 PAGO DE ESTÍMULOS A SERVIDORES	\$31,118,857.97	\$0.00	\$31,118,857.97	\$31,118,857.97	\$0.00	\$3,181,798.73	\$27,937,059.24	\$27,937,059.24	\$3,181,798.73	\$3,181,798.73	\$3,181,798.73	\$1,452,935.92



Urr: Supervisor

# INSTITUTO TECNOLÓGICO JOSÉ MARIO MOLINA PASQUEL Y HENRIQUEZ JALISCO

Estado del Ejercicio del Presupuesto por Capitulo del Gasto Al 28/feb./2018

Fecha y 02/jul./2018

hora de 12:12 p. m.

Objeto del Gasto	Aprobado	Ampliaciones / (Reducciones)	Presupuesto Vigente	Presupuesto Disponible para		Devengado	Comprometido Presupuesto Sin		Ejercido	Pagado	Cuentas por Pagar Deuda
				Comprometido	Comprometer		No Devengado	Devenegar			
1710 Estímulos	\$31,118,857.97	\$0.00	\$31,118,857.97	\$0.00	\$0.00	\$3,181,798.73	\$27,937,059.24	\$27,937,059.24	\$1,728,862.81	\$1,728,862.81	\$1,452,935.92
1712 Ayuda para despensa	\$18,461,054.78	\$0.00	\$18,461,054.78	\$0.00	\$0.00	\$2,911,005.76	\$15,550,049.02	\$15,550,049.02	\$1,458,069.84	\$1,458,069.84	\$1,452,935.92
1713 Ayuda para pasajes	\$126,280.48	\$0.00	\$126,280.48	\$0.00	\$0.00	\$39,364.00	\$86,916.48	\$86,916.48	\$39,364.00	\$39,364.00	\$0.00
1715 Estímulo por el día del servidor público	\$9,328,305.11	\$0.00	\$9,328,305.11	\$0.00	\$0.00	\$0.00	\$9,328,305.11	\$9,328,305.11	\$0.00	\$0.00	\$0.00
1719 Otros estímulos	\$3,203,217.60	\$0.00	\$3,203,217.60	\$0.00	\$0.00	\$231,428.97	\$2,971,788.63	\$2,971,788.63	\$231,428.97	\$231,428.97	\$0.00
2000 MATERIALES Y SUMINISTROS	\$25,204,438.12	\$0.00	\$25,204,438.12	\$0.00	\$0.00	\$829,864.73	\$24,374,573.39	\$24,374,573.39	\$766,733.44	\$766,733.44	\$63,131.29
2100 MATERIALES DE ADMINISTRACIÓN, EMISIÓN DE	\$6,623,789.64	\$0.00	\$6,623,789.64	\$0.00	\$0.00	\$165,849.01	\$6,457,940.63	\$6,457,940.63	\$165,849.01	\$165,849.01	\$0.00
2110 Materiales, útiles y equipos menores de oficina	\$1,857,530.71	\$0.00	\$1,857,530.71	\$0.00	\$0.00	\$90,072.72	\$1,767,457.99	\$1,767,457.99	\$90,072.72	\$90,072.72	\$0.00
2111 Materiales, útiles y equipos menores de oficina	\$1,857,530.71	\$0.00	\$1,857,530.71	\$0.00	\$0.00	\$90,072.72	\$1,767,457.99	\$1,767,457.99	\$90,072.72	\$90,072.72	\$0.00
2120 Materiales y útiles de impresión y reproducción	\$459,109.47	\$0.00	\$459,109.47	\$0.00	\$0.00	\$0.00	\$459,109.47	\$459,109.47	\$0.00	\$0.00	\$0.00
2121 Materiales y útiles de impresión y reproducción	\$459,109.47	\$0.00	\$459,109.47	\$0.00	\$0.00	\$0.00	\$459,109.47	\$459,109.47	\$0.00	\$0.00	\$0.00
2140 Materiales, útiles y equipos menores de tecnologías de	\$1,000,000.00	\$0.00	\$1,000,000.00	\$0.00	\$0.00	\$45,192.08	\$11,170.38	\$954,807.92	\$45,192.08	\$45,192.08	\$0.00
2141 Materiales, útiles y equipos menores de tecnologías de	\$1,000,000.00	\$0.00	\$1,000,000.00	\$0.00	\$0.00	\$45,192.08	\$11,170.38	\$954,807.92	\$45,192.08	\$45,192.08	\$0.00
2150 Material impreso e información digital	\$1,100,000.00	\$0.00	\$1,100,000.00	\$0.00	\$0.00	\$0.00	\$1,100,000.00	\$1,100,000.00	\$0.00	\$0.00	\$0.00
2151 Material impreso e información digital	\$1,100,000.00	\$0.00	\$1,100,000.00	\$0.00	\$0.00	\$0.00	\$1,100,000.00	\$1,100,000.00	\$0.00	\$0.00	\$0.00
2160 Material de limpieza	\$1,637,149.46	\$0.00	\$1,637,149.46	\$0.00	\$0.00	\$27,040.03	\$1,610,109.43	\$1,610,109.43	\$27,040.03	\$27,040.03	\$0.00
2161 Material de limpieza	\$1,637,149.46	\$0.00	\$1,637,149.46	\$0.00	\$0.00	\$27,040.03	\$1,610,109.43	\$1,610,109.43	\$27,040.03	\$27,040.03	\$0.00
2170 Materiales y útiles de enseñanza	\$500,000.00	\$0.00	\$500,000.00	\$0.00	\$0.00	\$3,544.18	\$2,847.00	\$496,455.82	\$3,544.18	\$3,544.18	\$0.00
2171 Materiales y útiles de enseñanza	\$500,000.00	\$0.00	\$500,000.00	\$0.00	\$0.00	\$3,544.18	\$2,847.00	\$496,455.82	\$3,544.18	\$3,544.18	\$0.00
2180 Materiales para el registro e identificación de bienes y	\$70,000.00	\$0.00	\$70,000.00	\$0.00	\$0.00	\$0.00	\$0.00	\$70,000.00	\$0.00	\$0.00	\$0.00
2181 Materiales para el registro e identificación de bienes y	\$10,000.00	\$0.00	\$10,000.00	\$0.00	\$0.00	\$0.00	\$0.00	\$10,000.00	\$0.00	\$0.00	\$0.00
2182 Registro e identificación vehicular	\$60,000.00	\$0.00	\$60,000.00	\$0.00	\$0.00	\$0.00	\$0.00	\$60,000.00	\$0.00	\$0.00	\$0.00
2200 ALIMENTOS Y UTENSILIOS	\$1,732,992.52	\$0.00	\$1,732,992.52	\$0.00	\$0.00	\$104,635.32	\$10,758.00	\$1,628,357.20	\$100,855.32	\$100,855.32	\$3,780.00
2210 Productos alimenticios para personas	\$1,667,571.41	\$0.00	\$1,667,571.41	\$0.00	\$0.00	\$103,972.33	\$10,758.00	\$1,563,599.08	\$100,192.33	\$100,192.33	\$3,780.00
2212 Productos alimenticios para personas derivado de la	\$1,004,900.56	\$0.00	\$1,004,900.56	\$0.00	\$0.00	\$80,321.86	\$10,758.00	\$924,578.70	\$76,541.86	\$76,541.86	\$0.00
2213 Productos alimenticios para el personal que realiza	\$145,494.39	\$0.00	\$145,494.39	\$0.00	\$0.00	\$4,001.36	\$0.00	\$141,493.03	\$4,001.36	\$4,001.36	\$0.00
2214 Productos alimenticio para el personal en las	\$382,876.46	\$0.00	\$382,876.46	\$0.00	\$0.00	\$19,649.11	\$0.00	\$363,227.35	\$19,649.11	\$19,649.11	\$0.00
2216 Productos alimenticios para el personal derivado de	\$134,300.00	\$0.00	\$134,300.00	\$0.00	\$0.00	\$0.00	\$0.00	\$134,300.00	\$0.00	\$0.00	\$0.00
2220 Productos alimenticios para animales	\$10,000.00	\$0.00	\$10,000.00	\$0.00	\$0.00	\$0.00	\$0.00	\$10,000.00	\$0.00	\$0.00	\$0.00
2221 Productos alimenticios para animales	\$10,000.00	\$0.00	\$10,000.00	\$0.00	\$0.00	\$0.00	\$0.00	\$10,000.00	\$0.00	\$0.00	\$0.00
2230 Utensilios para el servicio de alimentación	\$55,421.11	\$0.00	\$55,421.11	\$0.00	\$0.00	\$662.99	\$0.00	\$54,758.12	\$662.99	\$662.99	\$0.00
2231 Utensilios para el servicio de alimentación	\$55,421.11	\$0.00	\$55,421.11	\$0.00	\$0.00	\$662.99	\$0.00	\$54,758.12	\$662.99	\$662.99	\$0.00
2300 MATERIAS PRIMAS Y MATERIALES DE	\$120,056.34	\$0.00	\$120,056.34	\$0.00	\$0.00	\$0.00	\$0.00	\$120,056.34	\$0.00	\$0.00	\$0.00
2310 Productos alimenticios, agropecuarios y forestales	\$68,456.34	\$0.00	\$68,456.34	\$0.00	\$0.00	\$0.00	\$0.00	\$68,456.34	\$0.00	\$0.00	\$0.00
2311 Productos alimenticios, agropecuarios y forestales	\$68,456.34	\$0.00	\$68,456.34	\$0.00	\$0.00	\$0.00	\$0.00	\$68,456.34	\$0.00	\$0.00	\$0.00



Usu: Supervisor

# INSTITUTO TECNOLÓGICO JOSÉ MARIO MOLINA PASQUEL Y HENRIQUEZ JALISCO

Estado del Ejercicio del Presupuesto por Capítulo del Gasto Al 28/feb./2018

Fecha y 12:12 p. m. 02/jul /2011

Objeto del Gasto	Aprobado	Ampliaciones / (Reducciones)	Presupuesto Vigente	Comprometido	Disponible para Comprometer	Devengado	Comprometido No Devengado	Presupuesto Sin Devengar	Ejercido	Pagado	Cuentas por Pagar Deuda
2350	\$19,000.00	\$0.00	\$19,000.00	\$0.00	\$19,000.00	\$0.00	\$0.00	\$19,000.00	\$0.00	\$0.00	\$0.00
2351	\$19,000.00	\$0.00	\$19,000.00	\$0.00	\$19,000.00	\$0.00	\$0.00	\$19,000.00	\$0.00	\$0.00	\$0.00
2360	\$28,400.00	\$0.00	\$28,400.00	\$0.00	\$28,400.00	\$0.00	\$0.00	\$28,400.00	\$0.00	\$0.00	\$0.00
2361	\$28,400.00	\$0.00	\$28,400.00	\$0.00	\$28,400.00	\$0.00	\$0.00	\$28,400.00	\$0.00	\$0.00	\$0.00
2370	\$4,200.00	\$0.00	\$4,200.00	\$0.00	\$4,200.00	\$0.00	\$0.00	\$4,200.00	\$0.00	\$0.00	\$0.00
2371	\$4,200.00	\$0.00	\$4,200.00	\$0.00	\$4,200.00	\$0.00	\$0.00	\$4,200.00	\$0.00	\$0.00	\$0.00
2400	\$3,238,653.49	\$0.00	\$3,238,653.49	\$11,925.46	\$3,125,727.03	\$107,162.26	\$4,764.20	\$3,131,491.23	\$104,536.30	\$104,536.30	\$2,625.96
2410	\$125,250.00	\$0.00	\$125,250.00	\$0.00	\$125,250.00	\$0.00	\$0.00	\$125,250.00	\$0.00	\$0.00	\$0.00
2411	\$125,250.00	\$0.00	\$125,250.00	\$0.00	\$125,250.00	\$0.00	\$0.00	\$125,250.00	\$0.00	\$0.00	\$0.00
2420	\$176,430.00	\$0.00	\$176,430.00	\$1,132.22	\$175,297.78	\$1,132.22	\$0.00	\$175,297.78	\$1,132.22	\$1,132.22	\$0.00
2421	\$176,430.00	\$0.00	\$176,430.00	\$1,132.22	\$175,297.78	\$1,132.22	\$0.00	\$175,297.78	\$1,132.22	\$1,132.22	\$0.00
2430	\$79,657.00	\$0.00	\$79,657.00	\$4,381.97	\$75,275.03	\$4,381.97	\$0.00	\$75,275.03	\$4,381.97	\$4,381.97	\$0.00
2431	\$79,657.00	\$0.00	\$79,657.00	\$4,381.97	\$75,275.03	\$4,381.97	\$0.00	\$75,275.03	\$4,381.97	\$4,381.97	\$0.00
2440	\$144,500.00	\$0.00	\$144,500.00	\$3,280.00	\$141,220.00	\$3,280.00	\$0.00	\$141,220.00	\$3,280.00	\$3,280.00	\$0.00
2441	\$144,500.00	\$0.00	\$144,500.00	\$3,280.00	\$141,220.00	\$3,280.00	\$0.00	\$141,220.00	\$3,280.00	\$3,280.00	\$0.00
2450	\$38,952.95	\$0.00	\$38,952.95	\$0.00	\$38,952.95	\$0.00	\$0.00	\$38,952.95	\$0.00	\$0.00	\$0.00
2451	\$38,952.95	\$0.00	\$38,952.95	\$0.00	\$38,952.95	\$0.00	\$0.00	\$38,952.95	\$0.00	\$0.00	\$0.00
2460	\$1,000,000.00	\$0.00	\$1,000,000.00	\$57,429.18	\$942,570.82	\$53,848.18	\$3,581.00	\$946,151.82	\$53,848.18	\$53,848.18	\$0.00
2461	\$1,000,000.00	\$0.00	\$1,000,000.00	\$57,429.18	\$942,570.82	\$53,848.18	\$3,581.00	\$946,151.82	\$53,848.18	\$53,848.18	\$0.00
2470	\$406,461.60	\$0.00	\$406,461.60	\$1,263.04	\$405,198.56	\$1,263.04	\$0.00	\$405,198.56	\$1,263.04	\$1,263.04	\$0.00
2471	\$406,461.60	\$0.00	\$406,461.60	\$1,263.04	\$405,198.56	\$1,263.04	\$0.00	\$405,198.56	\$1,263.04	\$1,263.04	\$0.00
2480	\$608,496.02	\$0.00	\$608,496.02	\$10,997.48	\$597,498.54	\$9,814.28	\$1,183.20	\$598,681.74	\$7,188.32	\$7,188.32	\$2,625.96
2481	\$608,496.02	\$0.00	\$608,496.02	\$10,997.48	\$597,498.54	\$9,814.28	\$1,183.20	\$598,681.74	\$7,188.32	\$7,188.32	\$2,625.96
2490	\$658,905.92	\$0.00	\$658,905.92	\$33,442.57	\$625,463.35	\$33,442.57	\$0.00	\$625,463.35	\$33,442.57	\$33,442.57	\$0.00
2491	\$658,905.92	\$0.00	\$658,905.92	\$33,442.57	\$625,463.35	\$33,442.57	\$0.00	\$625,463.35	\$33,442.57	\$33,442.57	\$0.00
2500	\$1,854,588.93	\$0.00	\$1,854,588.93	\$14,965.90	\$1,839,623.03	\$14,965.90	\$0.00	\$1,839,623.03	\$14,965.90	\$14,965.90	\$0.00
2510	\$358,083.32	\$0.00	\$358,083.32	\$0.00	\$358,083.32	\$0.00	\$0.00	\$358,083.32	\$0.00	\$0.00	\$0.00
2511	\$358,083.32	\$0.00	\$358,083.32	\$0.00	\$358,083.32	\$0.00	\$0.00	\$358,083.32	\$0.00	\$0.00	\$0.00
2520	\$300,000.00	\$0.00	\$300,000.00	\$1,492.53	\$298,507.47	\$1,492.53	\$0.00	\$298,507.47	\$1,492.53	\$1,492.53	\$0.00
2521	\$300,000.00	\$0.00	\$300,000.00	\$1,492.53	\$298,507.47	\$1,492.53	\$0.00	\$298,507.47	\$1,492.53	\$1,492.53	\$0.00
2530	\$200,000.00	\$0.00	\$200,000.00	\$0.00	\$200,000.00	\$0.00	\$0.00	\$200,000.00	\$0.00	\$0.00	\$0.00
2531	\$200,000.00	\$0.00	\$200,000.00	\$0.00	\$200,000.00	\$0.00	\$0.00	\$200,000.00	\$0.00	\$0.00	\$0.00
2540	\$76,408.16	\$0.00	\$76,408.16	\$242.90	\$76,165.26	\$242.90	\$0.00	\$76,165.26	\$242.90	\$242.90	\$0.00
2541	\$76,408.16	\$0.00	\$76,408.16	\$242.90	\$76,165.26	\$242.90	\$0.00	\$76,165.26	\$242.90	\$242.90	\$0.00
2550	\$348,697.45	\$0.00	\$348,697.45	\$0.00	\$348,697.45	\$0.00	\$0.00	\$348,697.45	\$0.00	\$0.00	\$0.00



Usuario: Supervisor

# INSTITUTO TECNOLÓGICO JOSÉ MARIO MOLINA PASQUEL Y HENRIQUEZ JALISCO

Estado del Ejercicio del Presupuesto por Capítulo del Gasto Al 28/feb./2018

Fecha y 02/jul./2018

hora de 12:12 p. m.

Objeto del Gasto	Aprobado	Ampliaciones / (Reducciones)	Presupuesto Vigente	Comprometido	Disponible para Comprometer	Devengado	Comprometido No Devengado	Presupuesto Sin Devengar	Ejercicio	Pagado	Cuentas por Pagar Deuda
2551 Materiales, accesorios y suministros de laboratorio	\$348,697.45	\$0.00	\$348,697.45	\$0.00	\$348,697.45	\$0.00	\$0.00	\$48,697.45	\$0.00	\$0.00	\$0.00
2560 Fibras sintéticas, hules, plásticos y derivados	\$471,400.00	\$0.00	\$471,400.00	\$12,866.53	\$458,533.47	\$12,866.53	\$0.00	\$458,533.47	\$12,866.53	\$12,866.53	\$0.00
2561 Fibras sintéticas, hules, plásticos y derivados	\$471,400.00	\$0.00	\$471,400.00	\$12,866.53	\$458,533.47	\$12,866.53	\$0.00	\$458,533.47	\$12,866.53	\$12,866.53	\$0.00
2590 Otros productos químicos	\$100,000.00	\$0.00	\$100,000.00	\$363.94	\$99,636.06	\$363.94	\$0.00	\$99,636.06	\$363.94	\$363.94	\$0.00
2591 Otros productos químicos	\$100,000.00	\$0.00	\$100,000.00	\$363.94	\$99,636.06	\$363.94	\$0.00	\$99,636.06	\$363.94	\$363.94	\$0.00
2600 COMBUSTIBLES, LUBRICANTES Y ADITIVOS	\$5,412,757.70	\$0.00	\$5,412,757.70	\$355,728.69	\$5,057,029.01	\$284,576.30	\$71,152.39	\$5,128,181.40	\$276,176.57	\$276,176.57	\$8,399.73
2610 Combustibles, lubricantes y aditivos	\$5,412,757.70	\$0.00	\$5,412,757.70	\$355,728.69	\$5,057,029.01	\$284,576.30	\$71,152.39	\$5,128,181.40	\$276,176.57	\$276,176.57	\$8,399.73
2611 Combustibles, lubricantes y aditivos para vehículos	\$2,695,621.03	\$0.00	\$2,695,621.03	\$133,466.55	\$2,562,154.48	\$125,416.39	\$8,050.16	\$2,570,204.64	\$125,416.39	\$125,416.39	\$0.00
2612 Combustibles, lubricantes y aditivos para maquinaria y	\$2,676,260.18	\$0.00	\$2,676,260.18	\$222,053.14	\$2,454,207.04	\$158,950.91	\$63,102.23	\$2,517,309.27	\$150,551.18	\$150,551.18	\$8,399.73
2614 Combustibles, lubricantes y aditivos para maquinaria y	\$40,876.49	\$0.00	\$40,876.49	\$209.00	\$40,667.49	\$209.00	\$0.00	\$40,667.49	\$209.00	\$209.00	\$0.00
2700 VESTUARIO, BLANCOS, PRENDAS DE	\$2,945,468.41	\$0.00	\$2,945,468.41	\$41,627.81	\$2,903,840.60	\$41,627.81	\$0.00	\$2,903,840.60	\$1,190.21	\$1,190.21	\$40,437.60
2710 Vestuario y uniformes	\$1,817,028.83	\$0.00	\$1,817,028.83	\$40,437.60	\$1,776,591.23	\$40,437.60	\$0.00	\$1,776,591.23	\$0.00	\$0.00	\$40,437.60
2711 Vestuario y uniformes	\$1,817,028.83	\$0.00	\$1,817,028.83	\$40,437.60	\$1,776,591.23	\$40,437.60	\$0.00	\$1,776,591.23	\$0.00	\$0.00	\$40,437.60
2720 Prendas de seguridad y protección personal	\$240,000.00	\$0.00	\$240,000.00	\$1,190.21	\$238,809.79	\$1,190.21	\$0.00	\$238,809.79	\$1,190.21	\$1,190.21	\$0.00
2721 Prendas de seguridad y protección personal	\$240,000.00	\$0.00	\$240,000.00	\$1,190.21	\$238,809.79	\$1,190.21	\$0.00	\$238,809.79	\$1,190.21	\$1,190.21	\$0.00
2730 Artículos deportivos	\$788,439.58	\$0.00	\$788,439.58	\$0.00	\$788,439.58	\$0.00	\$0.00	\$788,439.58	\$0.00	\$0.00	\$0.00
2731 Artículos deportivos	\$788,439.58	\$0.00	\$788,439.58	\$0.00	\$788,439.58	\$0.00	\$0.00	\$788,439.58	\$0.00	\$0.00	\$0.00
2740 Productos textiles	\$100,000.00	\$0.00	\$100,000.00	\$0.00	\$100,000.00	\$0.00	\$0.00	\$100,000.00	\$0.00	\$0.00	\$0.00
2741 Productos textiles	\$100,000.00	\$0.00	\$100,000.00	\$0.00	\$100,000.00	\$0.00	\$0.00	\$100,000.00	\$0.00	\$0.00	\$0.00
2900 HERRAMIENTAS, REFACCIONES Y	\$3,276,131.09	\$0.00	\$3,276,131.09	\$111,048.13	\$3,165,082.96	\$111,048.13	\$0.00	\$3,165,082.96	\$103,160.13	\$103,160.13	\$7,888.00
2910 Herramientas menores	\$359,910.94	\$0.00	\$359,910.94	\$14,233.01	\$345,677.93	\$14,233.01	\$0.00	\$345,677.93	\$6,345.01	\$6,345.01	\$7,888.00
2911 Herramientas menores	\$359,910.94	\$0.00	\$359,910.94	\$14,233.01	\$345,677.93	\$14,233.01	\$0.00	\$345,677.93	\$6,345.01	\$6,345.01	\$7,888.00
2920 Refacciones y accesorios menores de edificios	\$146,874.15	\$0.00	\$146,874.15	\$2,983.69	\$143,890.46	\$2,983.69	\$0.00	\$143,890.46	\$2,983.69	\$2,983.69	\$0.00
2921 Refacciones y accesorios menores de edificios	\$146,874.15	\$0.00	\$146,874.15	\$2,983.69	\$143,890.46	\$2,983.69	\$0.00	\$143,890.46	\$2,983.69	\$2,983.69	\$0.00
2930 Refacciones y accesorios menores de mobiliario y	\$70,187.94	\$0.00	\$70,187.94	\$668.80	\$69,519.14	\$668.80	\$0.00	\$69,519.14	\$668.80	\$668.80	\$0.00
2931 Refacciones y accesorios menores de mobiliario y	\$70,187.94	\$0.00	\$70,187.94	\$668.80	\$69,519.14	\$668.80	\$0.00	\$69,519.14	\$668.80	\$668.80	\$0.00
2940 Refacciones y accesorios menores de equipo de	\$1,097,236.03	\$0.00	\$1,097,236.03	\$10,235.40	\$1,087,000.63	\$10,235.40	\$0.00	\$1,087,000.63	\$10,235.40	\$10,235.40	\$0.00
2941 Refacciones y accesorios menores de equipo de	\$1,097,236.03	\$0.00	\$1,097,236.03	\$10,235.40	\$1,087,000.63	\$10,235.40	\$0.00	\$1,087,000.63	\$10,235.40	\$10,235.40	\$0.00
2950 Refacciones y accesorios menores de equipo e	\$20,000.00	\$0.00	\$20,000.00	\$0.00	\$20,000.00	\$0.00	\$0.00	\$20,000.00	\$0.00	\$0.00	\$0.00
2951 Refacciones y accesorios menores de equipo e	\$20,000.00	\$0.00	\$20,000.00	\$0.00	\$20,000.00	\$0.00	\$0.00	\$20,000.00	\$0.00	\$0.00	\$0.00
2960 Refacciones y accesorios menores de equipo de	\$1,120,540.06	\$0.00	\$1,120,540.06	\$82,511.71	\$1,038,028.35	\$82,511.71	\$0.00	\$1,038,028.35	\$82,511.71	\$82,511.71	\$0.00
2961 Refacciones y accesorios menores de equipo de	\$1,120,540.06	\$0.00	\$1,120,540.06	\$82,511.71	\$1,038,028.35	\$82,511.71	\$0.00	\$1,038,028.35	\$82,511.71	\$82,511.71	\$0.00
2980 Refacciones y accesorios menores de maquinaria y	\$388,522.26	\$0.00	\$388,522.26	\$158.00	\$388,364.26	\$158.00	\$0.00	\$388,364.26	\$158.00	\$158.00	\$0.00
2981 Refacciones y accesorios menores de maquinaria y	\$388,522.26	\$0.00	\$388,522.26	\$158.00	\$388,364.26	\$158.00	\$0.00	\$388,364.26	\$158.00	\$158.00	\$0.00
2990 Refacciones y accesorios menores otros bienes	\$72,859.71	\$0.00	\$72,859.71	\$257.52	\$72,602.19	\$257.52	\$0.00	\$72,602.19	\$257.52	\$257.52	\$0.00



# INSTITUTO TECNOLÓGICO JOSÉ MARIO MOLINA PASQUEL Y HENRIQUEZ JALISCO

Estado del Ejercicio del Presupuesto por Capítulo del Gasto Al 28/feb./2018

Fecha y 12:12 p. m. 02/jul /2018

Usu: Supervisor

Objeto del Gasto	Aprobado	Ampliaciones / (Reducciones)	Presupuesto Vigente	Comprometido	Presupuesto Disponible para		Devengado	Comprometido		Ejercido	Pagado	Cuentas por Pagar Deuda
					Comprometido	Comprometer		No Devengado	Presupuesto Sin Devengar			
2981 Refacciones y accesorios menores otros bienes	\$72,859.71	\$0.00	\$72,859.71	\$257.52	\$72,602.19	\$0.00	\$257.52	\$257.52	\$257.52	\$257.52	\$257.52	\$0.00
3000 SERVICIOS GENERALES	\$81,348,757.74	\$0.00	\$81,348,757.74	\$5,404,818.73	\$75,943,939.01	\$1,578,317.98	\$3,826,500.75	\$3,806,976.19	\$3,806,976.19	\$3,806,976.19	\$3,806,976.19	\$19,524.56
3100 SERVICIOS BÁSICOS	\$14,563,344.07	\$0.00	\$14,563,344.07	\$923,253.11	\$13,640,090.96	\$208,969.64	\$714,283.47	\$714,283.47	\$714,283.47	\$714,283.47	\$714,283.47	\$0.00
3110 Energía eléctrica	\$8,184,282.66	\$0.00	\$8,184,282.66	\$352,577.00	\$7,831,705.66	\$123,407.00	\$229,170.00	\$229,170.00	\$229,170.00	\$229,170.00	\$229,170.00	\$0.00
3111 Servicio de energía eléctrica	\$8,184,282.66	\$0.00	\$8,184,282.66	\$352,577.00	\$7,831,705.66	\$123,407.00	\$229,170.00	\$229,170.00	\$229,170.00	\$229,170.00	\$229,170.00	\$0.00
3120 Gas	\$76,893.04	\$0.00	\$76,893.04	\$12,863.65	\$64,029.39	\$7,664.65	\$5,199.00	\$5,199.00	\$5,199.00	\$5,199.00	\$5,199.00	\$0.00
3121 Servicio de Gas	\$76,893.04	\$0.00	\$76,893.04	\$12,863.65	\$64,029.39	\$7,664.65	\$5,199.00	\$5,199.00	\$5,199.00	\$5,199.00	\$5,199.00	\$0.00
3130 Agua	\$228,254.26	\$0.00	\$228,254.26	\$8,468.00	\$219,786.26	\$2,088.00	\$6,380.00	\$6,380.00	\$6,380.00	\$6,380.00	\$6,380.00	\$0.00
3131 Servicio de Agua	\$228,254.26	\$0.00	\$228,254.26	\$8,468.00	\$219,786.26	\$2,088.00	\$6,380.00	\$6,380.00	\$6,380.00	\$6,380.00	\$6,380.00	\$0.00
3140 Telefonía tradicional	\$85,052.62	\$0.00	\$85,052.62	\$35,508.92	\$49,543.70	\$17,454.00	\$18,054.92	\$18,054.92	\$18,054.92	\$18,054.92	\$18,054.92	\$0.00
3141 Servicio Telefónico tradicional	\$85,052.62	\$0.00	\$85,052.62	\$35,508.92	\$49,543.70	\$17,454.00	\$18,054.92	\$18,054.92	\$18,054.92	\$18,054.92	\$18,054.92	\$0.00
3170 Servicios de acceso de internet, redes y	\$5,932,196.00	\$0.00	\$5,932,196.00	\$511,404.07	\$5,420,791.93	\$58,355.99	\$453,048.08	\$453,048.08	\$453,048.08	\$453,048.08	\$453,048.08	\$0.00
3171 Servicios de acceso de internet, redes y	\$5,932,196.00	\$0.00	\$5,932,196.00	\$511,404.07	\$5,420,791.93	\$58,355.99	\$453,048.08	\$453,048.08	\$453,048.08	\$453,048.08	\$453,048.08	\$0.00
3180 Servicios postales y telegráficos	\$56,665.49	\$0.00	\$56,665.49	\$2,431.47	\$54,234.02	\$0.00	\$2,431.47	\$2,431.47	\$2,431.47	\$2,431.47	\$2,431.47	\$0.00
3181 Servicio postal	\$56,665.49	\$0.00	\$56,665.49	\$2,431.47	\$54,234.02	\$0.00	\$2,431.47	\$2,431.47	\$2,431.47	\$2,431.47	\$2,431.47	\$0.00
3200 SERVICIOS DE ARRENDAMIENTO	\$7,216,161.60	\$0.00	\$7,216,161.60	\$239,984.73	\$6,976,176.87	\$0.00	\$239,984.73	\$239,984.73	\$239,984.73	\$239,984.73	\$239,984.73	\$0.00
3210 Arrendamiento de terrenos	\$139,200.00	\$0.00	\$139,200.00	\$0.00	\$139,200.00	\$0.00	\$0.00	\$139,200.00	\$0.00	\$0.00	\$0.00	\$0.00
3211 Arrendamiento de terrenos	\$139,200.00	\$0.00	\$139,200.00	\$0.00	\$139,200.00	\$0.00	\$0.00	\$139,200.00	\$0.00	\$0.00	\$0.00	\$0.00
3220 Arrendamiento de edificios	\$1,165,000.00	\$0.00	\$1,165,000.00	\$170,520.00	\$994,480.00	\$0.00	\$170,520.00	\$994,480.00	\$170,520.00	\$170,520.00	\$170,520.00	\$0.00
3221 Arrendamiento de edificios	\$1,165,000.00	\$0.00	\$1,165,000.00	\$170,520.00	\$994,480.00	\$0.00	\$170,520.00	\$994,480.00	\$170,520.00	\$170,520.00	\$170,520.00	\$0.00
3230 Arrendamiento de mobiliario y equipo de	\$3,600,159.14	\$0.00	\$3,600,159.14	\$63,954.73	\$3,536,204.41	\$0.00	\$63,954.73	\$3,536,204.41	\$63,954.73	\$63,954.73	\$63,954.73	\$0.00
3231 Arrendamiento de mobiliario y equipo de	\$1,000,159.14	\$0.00	\$1,000,159.14	\$0.00	\$1,000,159.14	\$0.00	\$0.00	\$1,000,159.14	\$0.00	\$0.00	\$0.00	\$0.00
3232 Arrendamiento de equipo y bienes informáticos	\$2,600,000.00	\$0.00	\$2,600,000.00	\$63,954.73	\$2,536,045.27	\$0.00	\$63,954.73	\$2,536,045.27	\$63,954.73	\$63,954.73	\$63,954.73	\$0.00
3250 Arrendamiento de equipo de transporte	\$1,473,078.45	\$0.00	\$1,473,078.45	\$0.00	\$1,473,078.45	\$0.00	\$0.00	\$1,473,078.45	\$0.00	\$0.00	\$0.00	\$0.00
3251 Arrendamiento de equipo de transporte	\$1,473,078.45	\$0.00	\$1,473,078.45	\$0.00	\$1,473,078.45	\$0.00	\$0.00	\$1,473,078.45	\$0.00	\$0.00	\$0.00	\$0.00
3260 Arrendamiento de maquinaria, otros equipos y	\$518,724.01	\$0.00	\$518,724.01	\$0.00	\$518,724.01	\$0.00	\$0.00	\$518,724.01	\$0.00	\$0.00	\$0.00	\$0.00
3261 Arrendamiento de maquinaria, otros equipos y	\$518,724.01	\$0.00	\$518,724.01	\$0.00	\$518,724.01	\$0.00	\$0.00	\$518,724.01	\$0.00	\$0.00	\$0.00	\$0.00
3270 Arrendamiento de activos intangibles	\$20,000.00	\$0.00	\$20,000.00	\$0.00	\$20,000.00	\$0.00	\$0.00	\$20,000.00	\$0.00	\$0.00	\$0.00	\$0.00
3271 Arrendamiento de activos intangibles	\$20,000.00	\$0.00	\$20,000.00	\$0.00	\$20,000.00	\$0.00	\$0.00	\$20,000.00	\$0.00	\$0.00	\$0.00	\$0.00
3290 Otros arrendamientos	\$300,000.00	\$0.00	\$300,000.00	\$5,510.00	\$294,490.00	\$0.00	\$5,510.00	\$294,490.00	\$5,510.00	\$5,510.00	\$5,510.00	\$0.00
3291 Otros arrendamientos	\$300,000.00	\$0.00	\$300,000.00	\$5,510.00	\$294,490.00	\$0.00	\$5,510.00	\$294,490.00	\$5,510.00	\$5,510.00	\$5,510.00	\$0.00
3300 SERVICIOS PROFESIONALES, CIENTÍFICOS,	\$26,253,187.17	\$0.00	\$26,253,187.17	\$2,929,626.46	\$23,323,560.71	\$1,193,757.53	\$1,735,868.93	\$1,735,868.93	\$1,735,868.93	\$1,735,868.93	\$1,735,868.93	\$0.00
3310 Servicios legales, de contabilidad, auditoría y	\$2,739,585.91	\$0.00	\$2,739,585.91	\$1,427,779.35	\$1,311,806.56	\$1,187,427.35	\$240,352.00	\$240,352.00	\$240,352.00	\$240,352.00	\$240,352.00	\$0.00
3311 Servicios legales, de contabilidad, auditoría y	\$2,739,585.91	\$0.00	\$2,739,585.91	\$1,427,779.35	\$1,311,806.56	\$1,187,427.35	\$240,352.00	\$240,352.00	\$240,352.00	\$240,352.00	\$240,352.00	\$0.00
3320 Servicios de diseño, arquitectura, ingeniería y	\$12,500.00	\$0.00	\$12,500.00	\$0.00	\$12,500.00	\$0.00	\$0.00	\$12,500.00	\$0.00	\$0.00	\$0.00	\$0.00



Usr: Supervisor

# INSTITUTO TECNOLÓGICO JOSÉ MARIO MOLINA PASQUEL Y HENRIQUEZ JALISCO

Estado del Ejercicio del Presupuesto por Capítulo del Gasto Al 28/feb./2018

Fecha y 02/jul/2018

hora de 12:12 p. m.

Objeto del Gasto	Ampliaciones / Reducciones	Presupuesto Vigente	Comprometido	Presupuesto Disponibile para Comprometer	Devengado	Comprometido No Devengado	Presupuesto Sin Devengar	Ejercido	Pagado	Cuentas por Pagar Deuda
3321	\$12,500.00	\$12,500.00	\$0.00	\$12,500.00	\$0.00	\$0.00	\$12,500.00	\$0.00	\$0.00	\$0.00
3330	\$2,300,000.00	\$2,300,000.00	\$1,621.68	\$2,298,378.32	\$1,621.68	\$0.00	\$2,298,378.32	\$1,621.68	\$1,621.68	\$0.00
3331	\$2,300,000.00	\$2,300,000.00	\$1,621.68	\$2,298,378.32	\$1,621.68	\$0.00	\$2,298,378.32	\$1,621.68	\$1,621.68	\$0.00
3340	\$7,234,118.77	\$7,234,118.77	\$15,442.53	\$7,218,676.24	\$15,442.53	\$0.00	\$7,218,676.24	\$15,442.53	\$15,442.53	\$0.00
3341	\$1,218,661.00	\$1,218,661.00	\$0.00	\$1,218,661.00	\$0.00	\$0.00	\$1,218,661.00	\$0.00	\$0.00	\$0.00
3342	\$6,015,457.77	\$6,015,457.77	\$15,442.53	\$6,000,015.24	\$15,442.53	\$0.00	\$6,000,015.24	\$15,442.53	\$15,442.53	\$0.00
3350	\$174,002.00	\$174,002.00	\$0.00	\$174,002.00	\$0.00	\$0.00	\$174,002.00	\$0.00	\$0.00	\$0.00
3351	\$174,002.00	\$174,002.00	\$0.00	\$174,002.00	\$0.00	\$0.00	\$174,002.00	\$0.00	\$0.00	\$0.00
3360	\$1,603,301.29	\$1,603,301.29	\$26,592.98	\$1,576,708.31	\$20,262.80	\$6,330.18	\$1,583,038.49	\$20,262.80	\$20,262.80	\$0.00
3361	\$118,660.39	\$118,660.39	\$6,330.18	\$112,330.21	\$0.00	\$6,330.18	\$118,660.39	\$0.00	\$0.00	\$0.00
3362	\$1,141,725.44	\$1,141,725.44	\$20,262.80	\$1,121,462.64	\$20,262.80	\$0.00	\$1,121,462.64	\$20,262.80	\$20,262.80	\$0.00
3363	\$191,457.73	\$191,457.73	\$0.00	\$191,457.73	\$0.00	\$0.00	\$191,457.73	\$0.00	\$0.00	\$0.00
3365	\$151,457.73	\$151,457.73	\$0.00	\$151,457.73	\$0.00	\$0.00	\$151,457.73	\$0.00	\$0.00	\$0.00
3380	\$4,500,000.00	\$4,500,000.00	\$1,010,360.00	\$3,489,640.00	\$1,010,360.00	\$0.00	\$3,489,640.00	\$1,010,360.00	\$1,010,360.00	\$0.00
3381	\$4,500,000.00	\$4,500,000.00	\$1,010,360.00	\$3,489,640.00	\$1,010,360.00	\$0.00	\$3,489,640.00	\$1,010,360.00	\$1,010,360.00	\$0.00
3390	\$7,689,679.20	\$7,689,679.20	\$0.00	\$7,689,679.20	\$0.00	\$0.00	\$7,689,679.20	\$0.00	\$0.00	\$0.00
3391	\$7,689,679.20	\$7,689,679.20	\$0.00	\$7,689,679.20	\$0.00	\$0.00	\$7,689,679.20	\$0.00	\$0.00	\$0.00
3400	\$3,708,647.66	\$3,708,647.66	\$178,717.57	\$3,529,930.09	\$178,717.57	\$0.00	\$3,529,930.09	\$178,717.57	\$178,717.57	\$0.00
3410	\$1,192,433.80	\$1,192,433.80	\$178,717.57	\$1,013,716.23	\$178,717.57	\$0.00	\$1,013,716.23	\$178,717.57	\$178,717.57	\$0.00
3411	\$1,192,433.80	\$1,192,433.80	\$178,717.57	\$1,013,716.23	\$178,717.57	\$0.00	\$1,013,716.23	\$178,717.57	\$178,717.57	\$0.00
3450	\$2,497,985.58	\$2,497,985.58	\$0.00	\$2,497,985.58	\$0.00	\$0.00	\$2,497,985.58	\$0.00	\$0.00	\$0.00
3451	\$2,497,985.58	\$2,497,985.58	\$0.00	\$2,497,985.58	\$0.00	\$0.00	\$2,497,985.58	\$0.00	\$0.00	\$0.00
3470	\$18,228.28	\$18,228.28	\$0.00	\$18,228.28	\$0.00	\$0.00	\$18,228.28	\$0.00	\$0.00	\$0.00
3471	\$18,228.28	\$18,228.28	\$0.00	\$18,228.28	\$0.00	\$0.00	\$18,228.28	\$0.00	\$0.00	\$0.00
3500	\$12,033,022.84	\$12,033,022.84	\$335,770.16	\$11,697,252.68	\$223,328.59	\$112,441.57	\$11,809,694.25	\$203,804.03	\$203,804.03	\$19,524.56
3510	\$5,167,545.29	\$5,167,545.29	\$28,881.50	\$5,138,663.79	\$28,881.50	\$0.00	\$5,138,663.79	\$28,881.50	\$28,881.50	\$0.00
3511	\$350,002.73	\$350,002.73	\$377.50	\$349,625.23	\$377.50	\$0.00	\$349,625.23	\$377.50	\$377.50	\$0.00
3512	\$4,817,542.56	\$4,817,542.56	\$28,504.00	\$4,789,038.56	\$28,504.00	\$0.00	\$4,789,038.56	\$28,504.00	\$28,504.00	\$0.00
3520	\$190,663.27	\$190,663.27	\$146.16	\$190,517.11	\$146.16	\$0.00	\$190,517.11	\$146.16	\$146.16	\$0.00
3521	\$190,663.27	\$190,663.27	\$146.16	\$190,517.11	\$146.16	\$0.00	\$190,517.11	\$146.16	\$146.16	\$0.00
3530	\$2,100,000.00	\$2,100,000.00	\$580.00	\$2,099,420.00	\$0.00	\$580.00	\$2,100,000.00	\$0.00	\$0.00	\$0.00
3531	\$2,100,000.00	\$2,100,000.00	\$580.00	\$2,099,420.00	\$0.00	\$580.00	\$2,100,000.00	\$0.00	\$0.00	\$0.00
3540	\$70,000.00	\$70,000.00	\$0.00	\$70,000.00	\$0.00	\$0.00	\$70,000.00	\$0.00	\$0.00	\$0.00
3541	\$70,000.00	\$70,000.00	\$0.00	\$70,000.00	\$0.00	\$0.00	\$70,000.00	\$0.00	\$0.00	\$0.00
3550	\$1,908,283.68	\$1,908,283.68	\$180,868.25	\$1,727,415.43	\$142,603.74	\$38,264.51	\$1,765,679.94	\$127,081.18	\$127,081.18	\$15,522.56



# INSTITUTO TECNOLÓGICO JOSÉ MARIO MOLINA PASQUEL Y HENRIQUEZ JALISCO

## Estado del Ejercicio del Presupuesto por Capítulo del Gasto Al 28/feb./2018

Fecha y 12:12 p. m. 02/jul /2018

Usu: Supervisor

Objeto del Gasto	Aprobado	Ampliaciones / (Reducciones)	Presupuesto Vigente	Comprometido	Presupuesto Disponible para		Devengado	Comprometido No Devengado	Presupuesto Sin Devengar	Ejercido	Pagado	Cuentas por Pagar Deuda
					Comprometer	Comprometer						
3551 Mantenimiento y conservación de vehículos terrestres,	\$1,908,283.68	\$0.00	\$1,908,283.68	\$180,868.25	\$1,727,415.43	\$38,264.51	\$142,603.74	\$38,264.51	\$1,765,679.94	\$127,081.18	\$127,081.18	\$15,522.56
3570 Instalación, reparación y mantenimiento de	\$1,038,784.75	\$0.00	\$1,038,784.75	\$45,364.99	\$993,419.76	\$20,903.20	\$24,461.79	\$20,903.20	\$1,014,322.96	\$20,459.79	\$20,459.79	\$4,002.00
3571 Instalación, reparación y mantenimiento de	\$788,784.75	\$0.00	\$788,784.75	\$39,124.19	\$749,660.56	\$18,220.99	\$18,220.99	\$18,220.99	\$770,563.76	\$14,218.99	\$14,218.99	\$4,002.00
3572 Mantenimiento y conservación de maquinaria y equipo	\$250,000.00	\$0.00	\$250,000.00	\$6,240.80	\$243,759.20	\$0.00	\$6,240.80	\$0.00	\$243,759.20	\$6,240.80	\$6,240.80	\$0.00
3580 Servicios de limpieza y manejo de desechos	\$1,126,638.79	\$0.00	\$1,126,638.79	\$55,367.86	\$1,071,270.93	\$2,674.00	\$2,674.00	\$2,674.00	\$1,123,964.79	\$2,674.00	\$2,674.00	\$0.00
3581 Servicios de limpieza y manejo de desechos	\$1,126,638.79	\$0.00	\$1,126,638.79	\$55,367.86	\$1,071,270.93	\$2,674.00	\$2,674.00	\$2,674.00	\$1,123,964.79	\$2,674.00	\$2,674.00	\$0.00
3590 Servicios de jardinería y fumigación	\$431,107.06	\$0.00	\$431,107.06	\$24,561.40	\$406,545.66	\$0.00	\$24,561.40	\$0.00	\$406,545.66	\$24,561.40	\$24,561.40	\$0.00
3591 Servicios de jardinería y fumigación	\$431,107.06	\$0.00	\$431,107.06	\$24,561.40	\$406,545.66	\$0.00	\$24,561.40	\$0.00	\$406,545.66	\$24,561.40	\$24,561.40	\$0.00
3600 SERVICIOS DE COMUNICACIÓN SOCIAL Y	\$2,088,152.40	\$0.00	\$2,088,152.40	\$25,046.00	\$2,063,106.40	\$0.00	\$25,046.00	\$0.00	\$2,063,106.40	\$25,046.00	\$25,046.00	\$0.00
3610 Servicios de telecomunicaciones y satélites	\$400,000.00	\$0.00	\$400,000.00	\$12,750.00	\$387,250.00	\$0.00	\$12,750.00	\$0.00	\$387,250.00	\$12,750.00	\$12,750.00	\$0.00
3611 Difusión por radio, televisión y otros medios de	\$400,000.00	\$0.00	\$400,000.00	\$12,750.00	\$387,250.00	\$0.00	\$12,750.00	\$0.00	\$387,250.00	\$12,750.00	\$12,750.00	\$0.00
3620 Difusión por radio, televisión y otros medios de	\$1,681,152.40	\$0.00	\$1,681,152.40	\$12,296.00	\$1,668,856.40	\$0.00	\$12,296.00	\$0.00	\$1,668,856.40	\$12,296.00	\$12,296.00	\$0.00
3621 Difusión por radio, televisión y otros medios de	\$1,681,152.40	\$0.00	\$1,681,152.40	\$12,296.00	\$1,668,856.40	\$0.00	\$12,296.00	\$0.00	\$1,668,856.40	\$12,296.00	\$12,296.00	\$0.00
3640 Servicios de revelado de fotografías	\$7,000.00	\$0.00	\$7,000.00	\$0.00	\$7,000.00	\$0.00	\$0.00	\$0.00	\$7,000.00	\$0.00	\$0.00	\$0.00
3641 Servicios de revelado de fotografías	\$7,000.00	\$0.00	\$7,000.00	\$0.00	\$7,000.00	\$0.00	\$0.00	\$0.00	\$7,000.00	\$0.00	\$0.00	\$0.00
3700 SERVICIOS DE TRASLADOS Y VIÁTICOS	\$7,317,742.85	\$0.00	\$7,317,742.85	\$682,642.46	\$6,635,100.39	\$651,931.46	\$651,931.46	\$30,711.00	\$6,665,811.39	\$651,931.46	\$651,931.46	\$0.00
3710 Pasajes aéreos	\$1,416,419.56	\$0.00	\$1,416,419.56	\$34,099.23	\$1,382,320.33	\$28,386.23	\$28,386.23	\$5,713.00	\$1,388,033.33	\$28,386.23	\$28,386.23	\$0.00
3711 Pasajes aéreos nacionales	\$1,314,419.56	\$0.00	\$1,314,419.56	\$31,299.23	\$1,283,120.33	\$25,586.23	\$25,586.23	\$5,713.00	\$1,288,833.33	\$25,586.23	\$25,586.23	\$0.00
3712 Pasajes aéreos internacionales	\$102,000.00	\$0.00	\$102,000.00	\$2,800.00	\$99,200.00	\$0.00	\$2,800.00	\$0.00	\$99,200.00	\$2,800.00	\$2,800.00	\$0.00
3720 Pasajes terrestres	\$322,003.05	\$0.00	\$322,003.05	\$15,226.96	\$306,776.09	\$0.00	\$15,226.96	\$0.00	\$306,776.09	\$15,226.96	\$15,226.96	\$0.00
3721 Pasajes terrestres nacionales	\$272,003.05	\$0.00	\$272,003.05	\$15,226.96	\$256,776.09	\$0.00	\$15,226.96	\$0.00	\$256,776.09	\$15,226.96	\$15,226.96	\$0.00
3722 Pasajes terrestres internacionales	\$50,000.00	\$0.00	\$50,000.00	\$0.00	\$50,000.00	\$0.00	\$0.00	\$0.00	\$50,000.00	\$0.00	\$0.00	\$0.00
3750 Viáticos en el país	\$5,244,919.70	\$0.00	\$5,244,919.70	\$604,046.11	\$4,640,873.59	\$0.00	\$604,046.11	\$0.00	\$4,640,873.59	\$604,046.11	\$604,046.11	\$0.00
3751 Viáticos en el país	\$5,244,919.70	\$0.00	\$5,244,919.70	\$604,046.11	\$4,640,873.59	\$0.00	\$604,046.11	\$0.00	\$4,640,873.59	\$604,046.11	\$604,046.11	\$0.00
3760 Viáticos en el extranjero	\$150,000.00	\$0.00	\$150,000.00	\$0.00	\$150,000.00	\$0.00	\$0.00	\$0.00	\$150,000.00	\$0.00	\$0.00	\$0.00
3761 Viáticos en el extranjero	\$150,000.00	\$0.00	\$150,000.00	\$0.00	\$150,000.00	\$0.00	\$0.00	\$0.00	\$150,000.00	\$0.00	\$0.00	\$0.00
3790 Otros servicios de traslado y hospedaje	\$184,400.54	\$0.00	\$184,400.54	\$29,270.16	\$155,130.38	\$24,998.00	\$4,272.16	\$24,998.00	\$180,128.38	\$4,272.16	\$4,272.16	\$0.00
3791 Otros servicios de traslado y hospedaje	\$184,400.54	\$0.00	\$184,400.54	\$29,270.16	\$155,130.38	\$24,998.00	\$4,272.16	\$24,998.00	\$180,128.38	\$4,272.16	\$4,272.16	\$0.00
3800 SERVICIOS OFICIALES	\$6,867,231.61	\$0.00	\$6,867,231.61	\$35,238.24	\$6,831,993.37	\$2,438.24	\$2,438.24	\$32,438.24	\$6,864,431.61	\$2,438.24	\$2,438.24	\$0.00
3820 Gastos de orden social y cultural	\$3,963,181.63	\$0.00	\$3,963,181.63	\$26,702.80	\$3,936,478.83	\$2,800.00	\$2,800.00	\$23,902.80	\$3,960,381.63	\$2,800.00	\$2,800.00	\$0.00
3821 Gastos de orden social y cultural	\$1,622,468.20	\$0.00	\$1,622,468.20	\$2,800.00	\$1,619,668.20	\$0.00	\$2,800.00	\$0.00	\$1,619,668.20	\$2,800.00	\$2,800.00	\$0.00
3822 Gastos de orden cultural	\$2,340,713.43	\$0.00	\$2,340,713.43	\$23,902.80	\$2,316,810.63	\$0.00	\$0.00	\$23,902.80	\$2,340,713.43	\$0.00	\$0.00	\$0.00
3830 Congresos y convenciones	\$2,804,049.98	\$0.00	\$2,804,049.98	\$8,535.44	\$2,795,514.54	\$0.00	\$0.00	\$8,535.44	\$2,804,049.98	\$0.00	\$0.00	\$0.00
3831 Congresos y convenciones	\$2,804,049.98	\$0.00	\$2,804,049.98	\$8,535.44	\$2,795,514.54	\$0.00	\$0.00	\$8,535.44	\$2,804,049.98	\$0.00	\$0.00	\$0.00
3850 Gastos de representación	\$100,000.00	\$0.00	\$100,000.00	\$0.00	\$100,000.00	\$0.00	\$0.00	\$0.00	\$100,000.00	\$0.00	\$0.00	\$0.00





**INSTITUTO TECNOLÓGICO JOSÉ MARIO MOLINA PASQUEL Y HENRIQUEZ**  
**JALISCO**

Estado del Ejercicio del Presupuesto por Capítulo del Gasto Al 28/feb./2018

Fecha y 02/jul./2018

Usu: Supervisor

hora de 12:12 p. m.

Objeto del Gasto	Ampliaciones / (Reducciones)	Presupuesto Vigente	Presupuesto Disponible para		Devengado	Comprometido		Ejercicio	Pagado	Cuentas por Pagar Deuda
			Comprometido	Comprometer		No Devengado	Presupuesto Sin Devengar			
3851 Gastos de representación	\$100,000.00	\$100,000.00	\$0.00	\$100,000.00	\$0.00	\$0.00	\$0.00	\$0.00	\$0.00	\$0.00
3900 OTROS SERVICIOS GENERALES	\$1,301,267.54	\$1,301,267.54	\$54,540.00	\$1,246,727.54	\$54,540.00	\$0.00	\$1,246,727.54	\$54,540.00	\$54,540.00	\$0.00
3920 Impuestos y derechos	\$1,181,150.04	\$1,181,150.04	\$0.00	\$1,181,150.04	\$54,540.00	\$0.00	\$1,126,610.04	\$54,540.00	\$54,540.00	\$0.00
3921 Otros impuestos y derechos	\$1,181,150.04	\$1,181,150.04	\$0.00	\$1,181,150.04	\$54,540.00	\$0.00	\$1,126,610.04	\$54,540.00	\$54,540.00	\$0.00
3950 Penas, multas, accesorios y actualizaciones	\$120,117.50	\$120,117.50	\$0.00	\$120,117.50	\$0.00	\$0.00	\$120,117.50	\$0.00	\$0.00	\$0.00
3951 Penas, multas, accesorios y actualizaciones	\$120,117.50	\$120,117.50	\$0.00	\$120,117.50	\$0.00	\$0.00	\$120,117.50	\$0.00	\$0.00	\$0.00
4000 TRANSFERENCIAS, ASIGNACIONES,	\$48,887,662.06	\$48,887,662.06	\$0.00	\$48,887,662.06	\$125,491.17	\$0.00	\$48,762,170.89	\$125,491.17	\$125,491.17	\$0.00
4200 TRANSFERENCIAS AL RESTO DEL SECTOR	\$26,718,040.00	\$26,718,040.00	\$0.00	\$26,718,040.00	\$0.00	\$0.00	\$26,718,040.00	\$0.00	\$0.00	\$0.00
4240 Transferencias otorgadas a entidades federativas y	\$26,718,040.00	\$26,718,040.00	\$0.00	\$26,718,040.00	\$0.00	\$0.00	\$26,718,040.00	\$0.00	\$0.00	\$0.00
4246 Programas y conceptos complementarios	\$26,718,040.00	\$26,718,040.00	\$0.00	\$26,718,040.00	\$0.00	\$0.00	\$26,718,040.00	\$0.00	\$0.00	\$0.00
4400 AYUDAS SOCIALES	\$22,169,622.06	\$22,169,622.06	\$0.00	\$22,044,130.89	\$125,491.17	\$0.00	\$22,044,130.89	\$125,491.17	\$125,491.17	\$0.00
4410 Ayudas sociales a personas	\$2,713,826.06	\$2,713,826.06	\$0.00	\$2,662,834.89	\$50,991.17	\$0.00	\$2,662,834.89	\$50,991.17	\$50,991.17	\$0.00
4412 Ayudas para gastos por servicios de traslado de	\$1,114,273.76	\$1,114,273.76	\$0.00	\$1,063,282.59	\$50,991.17	\$0.00	\$1,063,282.59	\$50,991.17	\$50,991.17	\$0.00
4414 Ayuda al seguro escolar contra accidentes personales	\$1,279,744.30	\$1,279,744.30	\$0.00	\$1,279,744.30	\$0.00	\$0.00	\$1,279,744.30	\$0.00	\$0.00	\$0.00
4419 Ayudas para erogaciones contingentes	\$319,808.00	\$319,808.00	\$0.00	\$319,808.00	\$0.00	\$0.00	\$319,808.00	\$0.00	\$0.00	\$0.00
4420 Becas y otras ayudas para programas de capacitación	\$17,797,480.00	\$17,797,480.00	\$0.00	\$17,755,480.00	\$42,000.00	\$0.00	\$17,755,480.00	\$42,000.00	\$42,000.00	\$0.00
4421 Becas y otras ayudas para programas de capacitación	\$17,497,480.00	\$17,497,480.00	\$0.00	\$17,455,480.00	\$42,000.00	\$0.00	\$17,455,480.00	\$42,000.00	\$42,000.00	\$0.00
4422 Ayudas a pre y premios	\$300,000.00	\$300,000.00	\$0.00	\$300,000.00	\$0.00	\$0.00	\$300,000.00	\$0.00	\$0.00	\$0.00
4450 Ayudas sociales a instituciones sin fines de lucro	\$1,658,316.00	\$1,658,316.00	\$0.00	\$1,625,816.00	\$32,500.00	\$0.00	\$1,625,816.00	\$32,500.00	\$32,500.00	\$0.00
4451 Ayudas sociales a instituciones sin fines de lucro	\$1,658,316.00	\$1,658,316.00	\$0.00	\$1,625,816.00	\$32,500.00	\$0.00	\$1,625,816.00	\$32,500.00	\$32,500.00	\$0.00
5000 BIENES MUEBLES, INMUEBLES E	\$46,471,753.00	\$46,471,753.00	\$0.00	\$44,802,994.64	\$33,838.36	\$1,635,520.00	\$46,437,914.64	\$8,665.20	\$8,665.20	\$25,173.16
5100 MOBILIARIO Y EQUIPO DE ADMINISTRACIÓN	\$7,933,000.00	\$7,933,000.00	\$0.00	\$7,899,161.64	\$33,838.36	\$0.00	\$7,899,161.64	\$8,665.20	\$8,665.20	\$25,173.16
5110 Muebles de oficina y estantería	\$1,235,000.00	\$1,235,000.00	\$0.00	\$1,235,000.00	\$0.00	\$0.00	\$1,235,000.00	\$0.00	\$0.00	\$0.00
5111 Muebles de oficina y estantería	\$1,235,000.00	\$1,235,000.00	\$0.00	\$1,235,000.00	\$0.00	\$0.00	\$1,235,000.00	\$0.00	\$0.00	\$0.00
5120 Muebles, excepto de oficina y estantería	\$368,000.00	\$368,000.00	\$0.00	\$359,334.80	\$8,665.20	\$0.00	\$359,334.80	\$8,665.20	\$8,665.20	\$0.00
5121 Muebles, excepto de oficina y estantería	\$368,000.00	\$368,000.00	\$0.00	\$359,334.80	\$8,665.20	\$0.00	\$359,334.80	\$8,665.20	\$8,665.20	\$0.00
5150 Equipo de cómputo y de tecnologías de la información	\$5,740,000.00	\$5,740,000.00	\$0.00	\$5,714,826.84	\$25,173.16	\$0.00	\$5,714,826.84	\$0.00	\$0.00	\$25,173.16
5151 Equipo de cómputo y de tecnología de la información	\$5,740,000.00	\$5,740,000.00	\$0.00	\$5,714,826.84	\$25,173.16	\$0.00	\$5,714,826.84	\$0.00	\$0.00	\$25,173.16
5190 Otros mobiliarios y equipos de administración	\$590,000.00	\$590,000.00	\$0.00	\$590,000.00	\$0.00	\$0.00	\$590,000.00	\$0.00	\$0.00	\$0.00
5191 Otros mobiliarios y equipos de administración	\$590,000.00	\$590,000.00	\$0.00	\$590,000.00	\$0.00	\$0.00	\$590,000.00	\$0.00	\$0.00	\$0.00
5200 MOBILIARIO Y EQUIPO EDUCACIONAL Y	\$345,000.00	\$345,000.00	\$0.00	\$345,000.00	\$0.00	\$0.00	\$345,000.00	\$0.00	\$0.00	\$0.00
5210 Equipos y aparatos audiovisuales	\$105,000.00	\$105,000.00	\$0.00	\$105,000.00	\$0.00	\$0.00	\$105,000.00	\$0.00	\$0.00	\$0.00
5211 Equipos y aparatos audiovisuales	\$105,000.00	\$105,000.00	\$0.00	\$105,000.00	\$0.00	\$0.00	\$105,000.00	\$0.00	\$0.00	\$0.00
5220 Aparatos deportivos	\$100,000.00	\$100,000.00	\$0.00	\$100,000.00	\$0.00	\$0.00	\$100,000.00	\$0.00	\$0.00	\$0.00
5221 Aparatos deportivos	\$100,000.00	\$100,000.00	\$0.00	\$100,000.00	\$0.00	\$0.00	\$100,000.00	\$0.00	\$0.00	\$0.00

# INSTITUTO TECNOLÓGICO JOSÉ MARIO MOLINA PASQUEL Y HENRIQUEZ JALISCO

Estado del Ejercicio del Presupuesto por Capítulo del Gasto Al 28/feb./2018

Fecha y 12:12 p. m. 02/jul /2011




Usu: Supervisor



Objeto del Gasto	Aprobado	Ampliaciones / (Reducciones)	Presupuesto Vigente	Presupuesto Disponible para		Devengado	Comprometido No Devengado	Presupuesto Sin Devengar	Ejercido	Pagado	Cuentas por Pagar Deuda
				Comprometido	Comprometer						
5230 Cámaras fotográficas y de video	\$40,000.00	\$0.00	\$40,000.00	\$0.00	\$40,000.00	\$0.00	\$0.00	\$40,000.00	\$0.00	\$0.00	\$0.00
5231 Cámaras fotográficas y de video	\$40,000.00	\$0.00	\$40,000.00	\$0.00	\$40,000.00	\$0.00	\$0.00	\$40,000.00	\$0.00	\$0.00	\$0.00
5290 Otro mobiliario y equipo educacional y recreativo	\$100,000.00	\$0.00	\$100,000.00	\$0.00	\$100,000.00	\$0.00	\$0.00	\$100,000.00	\$0.00	\$0.00	\$0.00
5291 Otro mobiliario y equipo educacional y recreativo	\$100,000.00	\$0.00	\$100,000.00	\$0.00	\$100,000.00	\$0.00	\$0.00	\$100,000.00	\$0.00	\$0.00	\$0.00
5300 EQUIPO E INSTRUMENTAL MÉDICO Y DE	\$131,000.00	\$0.00	\$131,000.00	\$0.00	\$131,000.00	\$0.00	\$0.00	\$131,000.00	\$0.00	\$0.00	\$0.00
5310 Equipo médico y de laboratorio	\$131,000.00	\$0.00	\$131,000.00	\$0.00	\$131,000.00	\$0.00	\$0.00	\$131,000.00	\$0.00	\$0.00	\$0.00
5311 Equipo médico y de laboratorio	\$131,000.00	\$0.00	\$131,000.00	\$0.00	\$131,000.00	\$0.00	\$0.00	\$131,000.00	\$0.00	\$0.00	\$0.00
5400 VEHICULOS Y EQUIPO DE TRANSPORTE	\$5,800,000.00	\$0.00	\$5,800,000.00	\$1,635,520.00	\$4,164,480.00	\$0.00	\$1,635,520.00	\$5,800,000.00	\$0.00	\$0.00	\$0.00
5410 Vehículos y equipo terrestre	\$5,800,000.00	\$0.00	\$5,800,000.00	\$1,635,520.00	\$4,164,480.00	\$0.00	\$1,635,520.00	\$5,800,000.00	\$0.00	\$0.00	\$0.00
5411 Vehículos y equipo terrestres destinados a servicios	\$5,800,000.00	\$0.00	\$5,800,000.00	\$1,635,520.00	\$4,164,480.00	\$0.00	\$1,635,520.00	\$5,800,000.00	\$0.00	\$0.00	\$0.00
5600 MAQUINARIA, OTROS EQUIPOS Y	\$31,928,391.23	\$0.00	\$31,928,391.23	\$0.00	\$31,928,391.23	\$0.00	\$0.00	\$31,928,391.23	\$0.00	\$0.00	\$0.00
5640 Sistemas de aire acondicionado, calefacción y de	\$1,000,000.00	\$0.00	\$1,000,000.00	\$0.00	\$1,000,000.00	\$0.00	\$0.00	\$1,000,000.00	\$0.00	\$0.00	\$0.00
5641 Sistemas de aire acondicionado, calefacción y de	\$1,000,000.00	\$0.00	\$1,000,000.00	\$0.00	\$1,000,000.00	\$0.00	\$0.00	\$1,000,000.00	\$0.00	\$0.00	\$0.00
5690 Otros equipos	\$30,928,391.23	\$0.00	\$30,928,391.23	\$0.00	\$30,928,391.23	\$0.00	\$0.00	\$30,928,391.23	\$0.00	\$0.00	\$0.00
5694 Maquinaria y equipo diverso	\$30,928,391.23	\$0.00	\$30,928,391.23	\$0.00	\$30,928,391.23	\$0.00	\$0.00	\$30,928,391.23	\$0.00	\$0.00	\$0.00
5900 ACTIVOS INTANGIBLES	\$334,361.77	\$0.00	\$334,361.77	\$0.00	\$334,361.77	\$0.00	\$0.00	\$334,361.77	\$0.00	\$0.00	\$0.00
5910 Software	\$100,000.00	\$0.00	\$100,000.00	\$0.00	\$100,000.00	\$0.00	\$0.00	\$100,000.00	\$0.00	\$0.00	\$0.00
5911 Software	\$100,000.00	\$0.00	\$100,000.00	\$0.00	\$100,000.00	\$0.00	\$0.00	\$100,000.00	\$0.00	\$0.00	\$0.00
5970 Licencias informáticas e intelectuales	\$234,361.77	\$0.00	\$234,361.77	\$0.00	\$234,361.77	\$0.00	\$0.00	\$234,361.77	\$0.00	\$0.00	\$0.00
5971 Licencias informáticas e intelectuales	\$234,361.77	\$0.00	\$234,361.77	\$0.00	\$234,361.77	\$0.00	\$0.00	\$234,361.77	\$0.00	\$0.00	\$0.00
<b>Total</b>	<b>\$658,518,715.93</b>	<b>\$0.00</b>	<b>\$658,518,715.93</b>	<b>\$457,728,750.66</b>	<b>\$200,789,965.25</b>	<b>\$59,406,482.29</b>	<b>\$398,322,268.37</b>	<b>\$599,112,233.64</b>	<b>\$56,609,649.63</b>	<b>\$56,609,649.63</b>	<b>\$2,796,832.66</b>







TECNOLÓGICO SUPERIOR DE JALISCO  
MARIO MOLINA



 **INFORMACIÓN  
PROGRAMÁTICA**

**PRO  
GRA  
MA  
TICA**

INSTITUTO TECNOLÓGICO JOSÉ MARIO MOLINA PASQUEL Y HENRIQUEZ

Gasto por Categoría Programática

Del 1 de Enero al 28 de Febrero de 2018

Concepto	Egresos				Subejercicio 6 = (3 - 4)
	Aprobado 1	Impliaciones/ (Reduccion): 2	Modificado 3 = (1 + 2)	Devengado 4	
Programas	658,518,716	0	658,518,716	59,406,482	599,112,234
Subsidios: Sector Social y Privado o Entidades Federativas y Municipios	0	0	0	0	0
Sujetos a Reglas de Operación	0	0	0	0	0
Otros Subsidios	0	0	0	0	0
Desempeño de las Funciones	658,518,716	0	658,518,716	59,406,482	599,112,234
Prestación de Servicios Públicos	658,518,716	0	658,518,716	59,406,482	599,112,234
Provisión de Bienes Públicos	0	0	0	0	0
Planeación, seguimiento y evaluación de políticas públicas	0	0	0	0	0
Promoción y fomento	0	0	0	0	0
Regulación y supervisión	0	0	0	0	0
Funciones de las Fuerzas Armadas (Únicamente Gobierno Federal)	0	0	0	0	0
Específicos	0	0	0	0	0
Proyectos de Inversión	0	0	0	0	0
Administrativos y de Apoyo	0	0	0	0	0
Apoyo al proceso presupuestario y para mejorar la eficiencia institucional	0	0	0	0	0
Apoyo a la función pública y al mejoramiento de la gestión	0	0	0	0	0
Operaciones ajenas	0	0	0	0	0
Compromisos	0	0	0	0	0
Obligaciones de cumplimiento de resolución jurisdiccional	0	0	0	0	0
Desastres Naturales	0	0	0	0	0
Obligaciones	0	0	0	0	0
Pensiones y jubilaciones	0	0	0	0	0
Aportaciones a la seguridad social	0	0	0	0	0
Aportaciones a fondos de estabilización	0	0	0	0	0
Aportaciones a fondos de inversión y reestructura de pensiones	0	0	0	0	0
Programas de Gasto Federalizado (Gobierno Federal)	0	0	0	0	0
Gasto Federalizado	0	0	0	0	0
Participaciones a entidades federativas y municipios	0	0	0	0	0
Costo financiero, deuda o apoyos a deudores y ahorradores de la banca	0	0	0	0	0
Adeudados de ejercicios fiscales anteriores	0	0	0	0	0
<b>Total del Gasto</b>	<b>658,518,716</b>	<b>0</b>	<b>658,518,716</b>	<b>59,406,482</b>	<b>599,112,234</b>

Dr. Héctor Enrique Salgado Rodríguez  
Director General

Lic. Ricardo Ramos Dueñas  
Director de Administración y Finanzas


LCP Ana Karina Brambila Romero

Jefe de División Encargada de la Coordinación de Contabilidad

**PROGRAMAS Y PROYECTOS DE INVERSIÓN**

Al 28 de febrero de 2018

En febrero 2018 no se ejerció ningún recurso de programas y proyectos de inversión administrados por el Área de Planeación y Desarrollo.



Dr. Héctor Enrique Salgado Rodríguez  
Director General




Dr. Luis Fernando González Aldrete  
Director de Planeación y Desarrollo


INDICADORES DE RESULTADOS

Al 28 de febrero de 2018

Indicador	Fórmula	Frecuencia de medición	Meta programada	Unidad de medida	Meta alcanzada	Meta Institucional
Población total atendida en Educación Superior por el TecMM	(Total de alumnos matriculados en el TecMM / Total de alumnos matriculados en el TecMM (programado)) * 100	Anual (septiembre)	16,500	Alumno	N/D	100%
Egresados Insertados en el Sector Productivo de Bienes y Servicios	(Egresados Insertados en el Sector Productivo en área afín a su formación / Egresados insertados en el Sector Productivo en área afín a su formación (Programado)) * 100	Anual (julio)	1,650	Egresados	N/D	100%
Alumnos participantes en Modalidad Educativa Cooperativa	(Alumnos participantes en Modalidad Educativa Cooperativa / Alumnos participantes en Modalidad Educativa Cooperativa (Programado)) * 100	Anual (septiembre)	1,815	Alumno	N/D	100%
Empresas participantes en la Modalidad Educativa Cooperativa	(Empresas con Convenio participantes en Modalidad Educativa Cooperativa / Empresas con Convenio participantes en Modalidad Educativa Cooperativa (Programado)) * 100	Anual (septiembre)	400	Empresa	N/D	100%
Alumnos Inscritos en Programas Educativos Acreditados	(Alumnos Inscritos en Programas Educativos Reconocidos por su Calidad / Alumnos Inscritos en Programas Educativos Reconocidos por su Calidad (Programado)) * 100	Anual (septiembre)	5,719	Alumno	N/D	100%
Profesores de Tiempo Completo con Perfil Deseable PRODEP	(Profesores de Tiempo Completo con Perfil Deseable PRODEP / Profesores de Tiempo Completo con Perfil Deseable PRODEP (Programado)) * 100	Anual (septiembre)	50	Profesor	N/D	100%
Registros de Solicitudes de Patentes de Propiedad Intelectual	(Solicitudes de Registro de Propiedad Intelectual ante el IMPI / Solicitudes de Registro de Propiedad Intelectual ante el IMPI (Programado)) * 100	Anual (diciembre)	15	Solicitud	N/D	100%
Proyectos de Investigación Registrados	(Proyectos de Investigación Tecnológica Registradas ante instancias Superiores / Proyectos de Investigación Tecnológica Registradas ante instancias Superiores (Programado)) * 100	Anual (diciembre)	65	Investigación	N/D	100%
Empresas de Base Tecnológica Incubadas	(Empresas de Base Tecnológica Incubadas / Empresas de Base Tecnológica Incubadas (Programado)) * 100	Anual (septiembre)	12	Empresa	N/D	100%
Alumnos en Programas de Emprendurismo	(Alumnos Inscritos en el Programa de Talento Emprendedor del TecNM / Alumnos Inscritos en el Programa de Talento Emprendedor del TecNM (Programado)) * 100	Anual (septiembre)	1,650	Alumno	N/D	100%



Dr. Héctor-Enrique Salgado Rodríguez  
Director General



Dr. Luis Fernando González Aldrete  
Director de Planeación y Desarrollo



**AL 28 DE FEBRERO DE 2018**

**INSTITUTO TECNOLÓGICO JOSÉ MARIO MOLINA PASQUEL Y HENRÍQUEZ**

Con el propósito de dar cumplimiento a los artículos 46 y 49 de la Ley General de Contabilidad Gubernamental, los entes públicos deberán acompañar notas a los estados financieros cuyos rubros así lo requieran teniendo presente los postulados de revelación suficiente e importancia relativa con la finalidad, que la información sea de mayor utilidad para los usuarios.

A continuación se presentan los tres tipos de notas que acompañan a los estados, a saber:

- a) Notas de desglose;
- b) Notas de memoria (cuentas de orden), y
- c) Notas de gestión administrativa.

**a) NOTAS DE DESGLOSE**

**I) NOTAS AL ESTADO DE SITUACIÓN FINANCIERA**

**Activo**

- **Efectivo y Equivalentes**

1. Se informará acerca de los fondos con afectación específica, el tipo y monto de los mismos; de las inversiones financieras se revelará su tipo y monto, su clasificación en corto y largo plazo separando aquéllas que su vencimiento sea menor a 3 meses.

A continuación se relacionan las cuentas que integran el rubro de efectivo y equivalentes:

Concepto	2018	2017
EFFECTIVO	\$ 3,175.00	\$ 41,616.63
BANCOS/TESORERÍA	\$ 63,910,525.79	\$ 98,263,634.50
BANCOS/DEPENDENCIAS Y OTROS	\$ 3,260,490.59	\$ 3,326,957.91
INVERSIONES TEMPORALES (HASTA 3 MESES)	\$ 168,127,643.08	\$ 47,790,050.31
FONDOS CON AFECTACIÓN ESPECÍFICA	-\$ 62,702,669.49	\$ 1,932,219.49
DEPÓSITOS DE FONDOS DE TERCEROS EN GARANTÍA Y/O ADMINISTRACIÓN	\$ .00	\$ .00
OTROS EFECTIVOS Y EQUIVALENTES	\$ .00	\$ .00
<b>Suma</b>	<b>\$ 172,599,164.97</b>	<b>\$ 151,354,478.84</b>

**Efectivo**

Representa el monto de efectivo disponible propiedad del **INSTITUTO**, en las áreas de Caja en donde se recaudan algunos conceptos de ingresos propios de las Unidades Académicas o Campus, su importe se integra por:

Efectivo	Importe
Campus El Grullo	\$ 1,725.00
Campus Puerto Vallarta	\$ 1,380.00
Campus Tamazula	\$ 70.00

<b>Suma</b>	<b>\$</b>	<b>3,175.00</b>
-------------	-----------	-----------------

**Bancos/Tesorería**

Representa el monto de efectivo disponible propiedad del **INSTITUTO**, en instituciones bancarias en donde se reciben los recursos federales, estatales e ingresos propios, así como el pago de servicios personales de las distintas Unidades Académicas o Campus, su importe se integra por:

<b>Bancos</b>	<b>Importe</b>	
Dirección General	\$ 51,895,471.58	
Campus Arandas	\$ 13,244.32	
Campus Chapala	\$ 70,301.20	
Campus Cocula	\$ 841,848.61	
Campus El Grullo	\$ 75,853.66	
Campus La Huerta	\$ 1,733,900.05	
Campus Lagos de Moreno	\$ 127,074.84	
Campus Mascota	\$ 438,784.86	
Campus Puerto Vallarta	\$ 54,265.33	
Campus Tala	\$ 1,698,052.04	
Campus Tamazula	\$ 2,136,681.18	
Campus Tequila	\$ 3,713,668.17	
Campus Zapopan	\$ 1,105,921.79	
Campus Zapotlanejo	\$ 5,458.16	
<b>Suma</b>	<b>\$</b>	<b>63,910,525.79</b>

**Bancos/Dependencias y Otros**

Representa el monto de efectivo disponible por el **INSTITUTO**, por instituciones bancarias para el manejo del Fondo Revolvente de cada Unidad Académica o Campus, su importe se integra por:

<b>Bancos</b>	<b>Importe</b>	
Campus Arandas	\$ 369,894.09	
Campus Chapala	\$ 450,009.81	
Campus Cocula	\$ 125,702.90	
Campus El Grullo	\$ 75,639.53	
Campus La Huerta	\$ 326,245.84	
Campus Lagos de Moreno	\$ 166,632.36	
Campus Mascota	\$ 101,046.83	
Campus Puerto Vallarta	\$ 777,706.87	
Campus Tamazula	\$ 381,194.18	
Campus Tequila	\$ 197,636.03	
Campus Zapopan	\$ 183,887.28	
Campus Zapotlanejo	\$ 104,894.87	
<b>Suma</b>	<b>\$</b>	<b>3,260,490.59</b>

**Inversiones Temporales**

Representa el monto de efectivo invertido por el **INSTITUTO**, la cual se efectúa a plazos que van de inversión a la vista hasta 90 días, su importe se integra por:

- a. Tipo: Inversión Creciente

<b>Banco</b>	<b>Importe</b>
Dirección General	\$ 166,809,679.44
Campus Arandas	\$ 3,249.11
Campus Puerto Vallarta	\$ 1,314,714.53
<b>Suma</b>	<b>\$ 168,127,643.08</b>

**Fondos con Afectación Específica**

Representan el monto de los fondos con afectación específica que deben financiar determinados gastos o actividades.

<b>Banco</b>	<b>Importe</b>
Dirección General	-\$ 63,037,986.87
Campus Cocula	\$ 13,845.80
Campus Lagos de Moreno	\$ 108,551.53
Campus Puerto Vallarta	\$ 212,224.05
Campus Zapopan	\$ 696.00
<b>Suma</b>	<b>\$ (62,702,669.49)</b>

• **Derechos a recibir Efectivo y Equivalentes y Bienes o Servicios a Recibir**

2. *Por tipo de contribución se informará el monto que se encuentre pendiente de cobro y por recuperar de hasta cinco ejercicios anteriores, asimismo se deberán considerar los montos sujetos a algún tipo de juicio con una antigüedad mayor a la señalada y la factibilidad de cobro.*

**Derechos a recibir Efectivo y Equivalentes**

<b>Concepto</b>	<b>2018</b>	<b>2017</b>
INVERSIONES FINANCIERAS DE CORTO PLAZO	\$ .00	\$ .00
CUENTAS POR COBRAR A CORTO PLAZO	\$ 47,019.83	\$ 64,308,772.22
DEUDORES DIVERSOS POR COBRAR A CORTO PLAZO	\$ 67,591,979.67	\$ 1,741,790.13
INGRESOS POR RECUPERAR A CORTO PLAZO	\$ .00	\$ 7.10
DEUDORES POR ANTICIPOS DE LA TESORERÍA A CORTO PLAZO	\$ 4,135,050.98	\$ 85,690.60
PRÉSTAMOS OTORGADOS A CORTO PLAZO	\$ .00	\$ .00
OTROS DERECHOS A RECIBIR EFECTIVO O EQUIVALENTES A CORTO PLAZO	\$ 241,808.74	\$ 283,035.64
<b>Suma</b>	<b>\$ 72,015,859.22</b>	<b>\$ 66,419,295.69</b>

Las Cuentas por Cobrar a Corto Plazo se integran por:

<b>Concepto</b>	<b>2018</b>	<b>2018%</b>
Ingresos por Venta de Servicios de Organismos Descentralizados	\$ 2,019.83	4%
Convenios	\$ 45,000.00	96%
<b>Suma</b>	<b>\$ 47,019.83</b>	<b>100%</b>

**Deudores Diversos por Cobrar a Corto Plazo**

Representa el monto de los derechos de cobro a favor del ente público por gastos por comprobar, principalmente relacionados con viáticos.

<b>Concepto</b>	<b>Importe</b>
Dirección General	\$ 65,033,965.64
Campus Arandas	\$ 6,579.40
Campus Chapala	\$ 6,314.18
Campus Cocula	\$ 14,389.50
Campus El Grullo	\$ 72,803.00
Campus La Huerta	\$ 18,418.60
Campus Lagos de Moreno	\$ 14,402.01
Campus Mascota	\$ 17,189.98
Campus Puerto Vallarta	\$ 29,771.02
Campus Tala	\$ 539,270.67
Campus Tamazula	\$ 8,820.77
Campus Tequila	\$ 16,364.52
Campus Zapopan	\$ 335,844.01
Campus Zapotlanejo	\$ 101,112.81
Otros	\$ 1,376,733.56
<b>Suma</b>	<b>\$ 67,591,979.67</b>

**Ingresos por recuperar a corto plazo**

Representa el monto de los derechos de cobro a favor del ente público por gastos por comprobar, principalmente relacionados con viáticos.

<b>Concepto</b>	<b>Importe</b>
Productos de tipo corriente, Otros Productos que Generan Ingresos Corrientes	\$ .00
Indemnizaciones	\$ .00
<b>Suma</b>	<b>\$ -</b>

**Deudores por Anticipo de la Tesorería**

Representa el monto de anticipos de fondos por parte de la Tesorería, principalmente relacionados con el manejo de caja chica y fondo revolvente de las Unidades Académicas o Campus.

<b>Fondo de Caja Chica</b>	<b>Importe</b>
Dirección General	\$ 15,000.42
Campus Cocula	\$ 4,016.90
Campus La Huerta	\$ 1,331.37
Campus Puerto Vallarta	\$ 10,000.00
Campus Zapopan	\$ 14,999.80
Campus Zapotlanejo	\$ 10,874.48
<b>Suma</b>	<b>\$ 56,222.97</b>

<b>Fondo Revolvente</b>	<b>Importe</b>
Campus Arandas	\$ 377,144.60
Campus Chapala	\$ 446,977.23
Campus Cocula	\$ 142,535.80
Campus El Grullo	\$ 3,684.07

**NOMBRE DEL ENTE PÚBLICO**  
**ESTADO DE**  
**NOTAS A LOS ESTADOS FINANCIEROS**

Campus La Huerta		\$ 326,334.52
Campus Lagos de Moreno		\$ 201,523.16
Campus Mascota		\$ 121,250.99
Campus Puerto Vallarta		\$ 779,667.27
Campus Tamazula de Gordiano		\$ 386,075.18
Campus Tequila		\$ 197,636.03
Campus Zapopan		\$ 750,000.00
Campus Zapotlanejo		\$ 345,999.16
<b>Suma</b>	<b>\$</b>	<b>4,078,828.01</b>

**Otros Derechos a recibir Efectivo y Equivalentes a Corto Plazo**

Representan los derechos de cobro originados en el desarrollo de las actividades del ente público, de los cuales se espera recibir una contraprestación representada en recursos, bienes o servicios; en un plazo menor o igual a doce meses, no incluidos en las cuentas anteriores,

3. Se elaborará, de manera agrupada, los derechos a recibir efectivo y equivalentes, y bienes o servicios a recibir, (excepto cuentas por cobrar de contribuciones o fideicomisos que se encuentran dentro de inversiones financieras, participaciones y aportaciones de capital) en una desagregación por su vencimiento en días a 90, 180, menor o igual a 365 y mayor a 365. Adicionalmente, se informará de las características cualitativas relevantes que le afecten a estas cuentas.

Concepto	Vencimiento	Importe
Subsidio al Empleo	menor o igual a 365 días	\$ 279,796.47
Retenciones a favor de empleados	mayor a 365 días	-\$ 39,473.00
ISR Retenido por intereses	mayor a 365 días	\$ 1,485.27
<b>Suma</b>		<b>\$ 241,808.74</b>

Nota: Los saldos presentados en Derechos a recibir Efectivo y Equivalentes corresponden en gran medida a las Unidades Académicas antes Institutos Tecnológicos fusionados y la Dirección General, por lo que se está llevando a cabo su revisión y en caso de ser necesario la depuración de los mismos.

**Derechos a recibir Bienes o Servicios**

Concepto	2018	2017
ANTICIPO A PROVEEDORES POR ADQUISICIÓN DE BIENES Y PRESTACIÓN DE SERVICIOS A CORTO PLAZO	\$ 15,003,902.85	\$ 14,620,777.84
ANTICIPO A PROVEEDORES POR ADQUISICIÓN DE BIENES INMUEBLES Y MUEBLES A CORTO PLAZO	\$ .00	\$ .00
ANTICIPO A PROVEEDORES POR ADQUISICIÓN DE BIENES INTANGIBLES A CORTO PLAZO	\$ .00	\$ .00
ANTICIPO A CONTRATISTAS POR OBRAS PÚBLICAS A CORTO PLAZO	\$ .00	\$ .00
OTROS DERECHOS A RECIBIR BIENES O SERVICIOS A CORTO PLAZO	\$ 72,178,687.95	\$ .00
<b>Suma</b>	<b>\$ 87,182,590.80</b>	<b>\$ 14,620,777.84</b>

**Inventarios**

Concepto	2018	2017
INVENTARIO DE MERCANCIAS PARA VENTA	\$ .00	\$ .00
INVENTARIO DE MERCANCIAS TERMINADAS	\$ .00	\$ .00
INVENTARIO DE MERCANCIAS EN PROCESO DE ELABORACIÓN	\$ .00	\$ .00
INVENTARIO DE MATERIAS PRIMAS, MATERIALES Y SUMINISTROS PARA PRODUCCIÓN	\$ .00	\$ .00
BIENES EN TRÁNSITO	\$ .00	\$ .00

<b>Suma</b>	\$	-	\$	-
-------------	----	---	----	---

**Almacenes**

<b>Concepto</b>	<b>2018</b>	<b>2017</b>
Materiales de Administración, Emisión de Documentos y Artículos Oficiales	\$ 6,484.91	\$ 6,484.91
Alimentos y Utensilios	\$ 3,336.83	\$ 3,336.83
Materiales y Artículos de Construcción y de Reparación	\$ 4,720.20	\$ 4,720.20
Productos Químicos, Farmacéuticos y de Laboratorio	\$ .00	\$ .00
Combustibles, Lubricantes y Aditivos	\$ 98,538.70	\$ 98,538.70
Vestuario, Blancos, Prendas de Protección y Artículos Deportivos	\$ 20,786.30	\$ 20,786.30
Materiales y Suministros de Seguridad	\$ .00	\$ .00
Herramientas, Refacciones y Accesorios Menores para Consumo	\$ .00	\$ .00
<b>Suma</b>	<b>\$ 133,866.94</b>	<b>\$ 133,866.94</b>

• **Bienes Disponibles para su Transformación o Consumo (inventarios)**

4. *Se clasificarán como bienes disponibles para su transformación aquellos que se encuentren dentro de la cuenta Inventarios. Esta nota aplica para aquellos entes públicos que realicen algún proceso de transformación y/o elaboración de bienes.*

*En la nota se informará del sistema de costeo y método de valuación aplicados a los inventarios, así como la conveniencia de su aplicación dada la naturaleza de los mismos. Adicionalmente, se revelará el impacto en la información financiera por cambios en el método o sistema.*

El Organismo no cuenta con Bienes disponibles para su transformación o consumo.

5. *De la cuenta Almacén se informará acerca del método de valuación, así como la conveniencia de su aplicación. Adicionalmente, se revelará el impacto en la información financiera por cambios en el método.*

El Organismo no cuenta con áreas de Almacén, sin embargo la Unidad Académica de Mascota presenta cifras que se está llevando a cabo su revisión ya que corresponden a ejercicios anteriores y en caso de ser necesario, la reclasificación de dichos importes que se ven reflejados en el Estado de Situación Financiera.

• **Inversiones Financieras**

6. *De la cuenta Inversiones financieras, que considera los fideicomisos, se informará de éstos los recursos asignados por tipo y monto, y características significativas que tengan o puedan tener alguna incidencia en las mismas.*

El Instituto no cuenta con fideicomisos, por lo que no se tiene una cuenta de inversión financiera.

7. *Se informará de las inversiones financieras, los saldos de las participaciones y aportaciones de capital.*

El Instituto no cuenta con inversiones financieras derivadas de participaciones y aportaciones de capital.

• **Bienes Muebles, Inmuebles e Intangibles**

8. Se informará de manera agrupada por cuenta, los rubros de Bienes Muebles e Inmuebles, el monto de la depreciación del ejercicio y la acumulada, el método de depreciación, tasas aplicadas y los criterios de aplicación de los mismos. Asimismo, se informará de las características significativas del estado en que se encuentren los activos.

**Bienes Inmuebles, Infraestructura y Construcciones en Proceso**

Se integra de la siguiente manera:

Concepto	2018	2017
TERRENOS	\$ 36,064,330.00	\$ 36,064,330.00
VIVIENDAS	\$ .00	\$ .00
EDIFICIOS NO HABITACIONALES	\$ 122,971,059.96	\$ 122,971,059.96
INFRAESTRUCTURA	\$ 1,304,484.92	\$ 1,304,484.92
CONSTRUCCIONES EN PROCESO EN BIENES DE DOMINIO PÚBLICO	\$ 2,717,951.77	\$ 747,773.10
CONSTRUCCIONES EN PROCESO EN BIENES PROPIOS	\$ 3,120,000.00	\$ 3,120,000.00
OTROS BIENES INMUEBLES	\$ .00	\$ .00
<b>Subtotal BIENES INMUEBLES, INFRAESTRUCTURA Y CONSTRUCCIONES EN PROCESO</b>	<b>\$ 166,177,826.65</b>	<b>\$ 164,207,647.98</b>

**Bienes Muebles**

Concepto	2018	2017
MOBILIARIO Y EQUIPO DE ADMINISTRACIÓN	\$ 127,902,372.04	\$ 120,789,654.91
MOBILIARIO Y EQUIPO EDUCACIONAL Y RECREATIVO	\$ 36,124,960.14	\$ 37,916,980.75
EQUIPO E INSTRUMENTAL MÉDICO Y DE LABORATORIO	\$ 5,669,645.49	\$ 5,331,425.79
VEHÍCULOS Y EQUIPO DE TRANSPORTE	\$ 54,084,630.96	\$ 50,385,976.95
EQUIPO DE DEFENSA Y SEGURIDAD	\$ 123,650.01	\$ 123,650.01
MAQUINARIA, OTROS EQUIPOS Y HERRAMIENTAS	\$ 113,043,741.43	\$ 109,140,323.83
COLECCIONES, OBRAS DE ARTE Y OBJETOS VALIOSOS	\$ 343,658.38	\$ 343,658.38
ACTIVOS BIOLÓGICOS	\$ 1,225.00	\$ 1,225.00
<b>Subtotal BIENES MUEBLES</b>	<b>\$ 337,293,883.45</b>	<b>\$ 324,032,895.62</b>

**Depreciación Acumulada de Bienes**

El método de depreciación: Línea Recta

Derivado de que el Instituto no cuenta con elementos suficientes para estimar la vida útil, de conformidad con las Principales Reglas de Registro y Valoración del Patrimonio (Elementos Generales) y con las Reglas Específicas del Registro y Valoración del Patrimonio, se considera los años de vida y porcentajes de depreciación establecidos en los Parámetros de Vida Útil, en tanto se establezca un Comité de Valuación del Patrimonio.

Bienes Inmuebles	Depreciación		%
	Mes	Acumulada	
TERRENOS	\$ .00	\$ .00	
VIVIENDAS	\$ .00	\$ .00	
EDIFICIOS NO HABITACIONALES	\$ 255,261.99	\$ 46,815,899.57	3.33

**NOMBRE DEL ENTE PÚBLICO**  
**ESTADO DE**  
**NOTAS A LOS ESTADOS FINANCIEROS**

INFRAESTRUCTURA		\$ 2,342.28		\$ 19,072,934.95	4
OTROS BIENES INMUEBLES		\$ .00		\$ 4,662,637.40	5
<b>Suma</b>	<b>\$</b>	<b>257,604.27</b>	<b>\$</b>	<b>70,551,471.92</b>	

Bienes Muebles	Depreciación		%		
	Mes	Acumulada			
<b>MOBILIARIO Y EQUIPO DE ADMINISTRACIÓN</b>					
Muebles de Oficina y Estantería	\$ 242,599.29	\$ 37,122,337.83	10		
Muebles, Excepto de Oficina y Estantería	\$ 32,132.45	\$ 4,750,576.07	10		
Bienes Artísticos, Culturales y Científicos	\$ .00	\$ 12,321.80			
Equipo de Cómputo y de Tecnologías de la Informac	\$ 959,742.94	\$ 65,441,495.72	33.3		
Otros Mobiliarios y Equipos de Administración	\$ 17,587.14	\$ 6,078,294.21	10		
<b>MOBILIARIO Y EQUIPO EDUCACIONAL Y RECRE</b>					
Equipos y Aparatos Audiovisuales	\$ 23,200.29	\$ 3,712,229.08	33.3		
Cámaras Fotográficas y de Video	\$ 19,582.25	\$ 237,807.36	33.3		
Otro Mobiliario y Equipo Educativo y Recreativo	\$ 423,138.19	\$ 18,362,286.90	20		
<b>EQUIPO E INSTRUMENTAL MÉDICO Y DE LABOR</b>					
Equipo Médico y de Laboratorio	\$ 54,880.70	\$ 1,240,792.86	20		
Instrumental Médico y de Laboratorio	\$ .00	\$ 23,786.87	20		
<b>VEHÍCULOS Y EQUIPO DE TRANSPORTE</b>					
Vehículos y Equipo Terrestres, destinados a servici	\$ 187,437.52	\$ 34,978,151.84	20		
Vehículos y equipo terrestres, destinados a servicios	\$ 25,792.81	\$ 211,589.52	20		
<b>EQUIPO DE DEFENSA Y SEGURIDAD</b>					
Equipo de Defensa y Seguridad	\$ .00	\$ 3,999.90	20		
<b>MAQUINARIA, OTROS EQUIPOS Y HERRAMIENT</b>					
Maquinaria y Equipo Agropecuario	\$ 8,474.07	\$ 1,932,235.35	10		
Maquinaria y Equipo Industrial	\$ 177,625.51	\$ 20,111,335.48	10		
Maquinaria y Equipo de Construcción	\$ 4,011.67	\$ 339,954.44	10		
Sistemas de Aire Acondicionado, Calefacción y de R	\$ 16,740.12	\$ 304,762.69	10		
Equipo de Comunicación y Telecomunicación	\$ 9,299.94	\$ 2,049,207.40	10		
Equipos de Generación Eléctrica, Aparatos y Acces	\$ 74,215.51	\$ 4,558,688.21	10		
Herramientas y Máquinas-Herramienta	\$ 59,906.75	\$ 6,542,504.41	10		
Refacciones y Accesorios Mayores	\$ 157.62	\$ 22,905.15	10		
Equipo de ingeniería y diseño	\$ .00	\$ 3,818.16	10		
Maquinaria y Equipo Diverso	\$ 16,681.17	\$ 31,307,023.55	10		
<b>Suma</b>	<b>\$</b>	<b>2,353,205.94</b>	<b>\$</b>	<b>239,348,104.80</b>	

9. Se informará de manera agrupada por cuenta, los rubros de activos intangibles y diferidos, su monto y naturaleza, amortización del ejercicio, amortización acumulada, tasa y método aplicados.

**Bienes Intangibles**

Se integra de la siguiente manera:



Concepto	2018	2017
SOFTWARE	\$ 10,842,147.69	\$ 10,555,970.93
PATENTES, MARCAS Y DERECHOS	\$ 12,854.04	\$ 12,854.04
CONCESIONES Y FRANQUICIAS	\$ .00	\$ .00
LICENCIAS	\$ 10,628,047.11	\$ 7,863,678.08
OTROS ACTIVOS INTANGIBLES	\$ 52,919.92	\$ 52,919.92
<b>Subtotal ACTIVOS INTANGIBLES</b>	<b>\$ 21,535,968.76</b>	<b>\$ 18,485,422.97</b>

**Amortización Acumulada de Activos Intangibles**

El método aplicado: Línea Recta

Activos Intangibles	Amortización		%
	Mes	Acumulada	
AMORTIZACIÓN ACUMULADA DE ACTIVOS INTA			
Amortización Acumulada de Software.	\$ 3,604.72	\$ 2,092,011.47	10
Amortización Acumulada de Licencias.	\$ 52,562.58	\$ 4,878,571.58	10
Suma	\$ 56,167.30	\$ 6,970,583.05	

**Activo Diferido**

Se integran de la siguiente manera:

Concepto	2018	2017
ESTUDIOS, FORMULACIÓN Y EVALUACIÓN DE PROYECTOS	\$ .00	\$ .00
DERECHOS SOBRE BIENES EN RÉGIMEN DE ARRENDAMIENTO FINANCIERO	\$ .00	\$ .00
GASTOS PAGADOS POR ADELANTADO A LARGO PLAZO	\$ .00	\$ .00
ANTICIPOS A LARGO PLAZO	\$ .00	\$ .00
BENEFICIOS AL RETIRO DE EMPLEADOS PAGADOS POR ADELANTADO	\$ .00	\$ .00
OTROS ACTIVOS DIFERIDOS	\$ 366,991.00	\$ 342,976.00
<b>Subtotal ACTIVOS DIFERIDOS</b>	<b>\$ 366,991.00</b>	<b>\$ 342,976.00</b>

• **Estimaciones y Deterioros**

10. Se informarán los criterios utilizados para la determinación de las estimaciones; por ejemplo: estimación de cuentas incobrables, estimación de inventarios, deterioro de activos biológicos y cualquier otra que aplique.

A la fecha no se tienen determinadas estimaciones.

• **Otros Activos**

11. De las cuentas de otros activos se informará por tipo circulante o no circulante, los montos totales asociados y sus características cualitativas significativas que les impacten financieramente.

A la fecha no se cuenta con otros activos.

**Pasivo**

1. Se elaborará una relación de las cuentas y documentos por pagar en una desagregación por su vencimiento en días a 90, 180, menor o igual a 365 y mayor a 365. Asimismo, se informará sobre la factibilidad del pago de dichos pasivos.

Este género se compone de dos grupos, el Pasivo Circulante y el Pasivo No Circulante, en éstos inciden pasivos derivados de operaciones por servicios personales, cuentas por pagar por operaciones presupuestarias devengadas y contabilizadas del ejercicio correspondiente; pasivos por obligaciones laborales, a continuación se presenta la integración del pasivo:

Concepto	2018	2017
PASIVO CIRCULANTE	\$ 90,876,508.99	\$ 11,306,553.48
PASIVO NO CIRCULANTE	\$ 6,421,356.22	\$ 6,421,356.22
<b>Suma de Pasivo</b>	<b>\$ 97,297,865.21</b>	<b>\$ 17,727,909.70</b>

• **Pasivo Circulante**

Destacan entre las principales partidas del Pasivo Circulante las siguientes:

Las Cuentas y Documentos por Pagar a Corto Plazo:

Concepto	Vencimiento	Importe
SERVICIOS PERSONALES POR PAGAR	menor o igual a 365 días	\$ 7,878,053.66
PROVEEDORES POR PAGAR A CORTO	mayor a 365 días	\$ 2,721,116.18
RETENCIONES Y CONTRIBUCIONES	menor o igual a 365 días	\$ 6,476,661.18
DEVOLUCIONES DE LA LEY DE	mayor a 365 días	\$ 27,089.97
OTRAS CUENTAS POR PAGAR A	menor o igual a 365 días	\$ 73,011,349.86
<b>Subtotal CUENTAS POR PAGAR A</b>		<b>\$ 90,114,270.85</b>
DOCUMENTOS COMERCIALES POR		\$ .00
DOCUMENTOS CON CONTRATISTAS		\$ .00
OTROS DOCUMENTOS POR PAGAR A		\$ .00
<b>Subtotal DOCUMENTOS POR PAGAR A</b>		<b>\$ -</b>
<b>Suma</b>		<b>\$ 90,114,270.85</b>

Nota: Los saldos presentados corresponden a las Unidades Académicas antes Institutos Tecnológicos fusionadss, por lo que se está llevando a cabo la revisión de las cuentas y documentos por pagar y en caso de ser necesario la depuración de los mismos.

**Servicios Personales por Pagar a Corto Plazo**

El importe de esta cuenta esta constituido principalmente por: todas las percepciones que reciben los trabajadores por concepto de sueldos y salarios, despensa que se pagan de forma quincenal, aportaciones de seguridad social (patronal), mismas que se pagan mensualmente; prima vacacional, cuyo importe se paga en dos partes en los meses de marzo o abril así como en diciembre; aguinaldo cuyo importe se paga en el mes de diciembre de cada ejercicio.

**Retenciones por Pagar a Corto Plazo**

El importe de esta cuenta esta constituido principalmente por: Retenciones de ISR por sueldos y asimilados a salarios, servicios profesionales y arrendamiento, mismas que se enteran y pagan mensualmente ante el Sistema de Administración Tributaria.

**Otras cuentas por pagar a Corto Plazo**

Representa el monto de los adeudos del **INSTITUTO**, pendientes de pagar en un plazo menor o igual a doce meses, no incluidos en los conceptos anteriores.

**Proveedores por Pagar a Corto Plazo**

Representa los adeudos con proveedores derivados de operaciones del **INSTITUTO**, con vencimiento menor o igual a doce meses.

2. Se informará de manera agrupada los recursos localizados en Fondos de Bienes de Terceros en Administración y/o en Garantía a corto y largo plazo, así como la naturaleza de dichos recursos y sus características cualitativas significativas que les afecten o pudieran afectarles financieramente.

Concepto	Importe
FONDOS EN GARANTÍA A CORTO PLAZO	\$ 10,000.00
FONDOS EN ADMINISTRACIÓN A CORTO PLAZO	\$ .00
FONDOS CONTINGENTES A CORTO PLAZO	\$ .00
FONDOS DE FIDEICOMISOS, MANDATOS Y CONTRATOS ANÁLOGOS A CORTO PLAZO	\$ .00
OTROS FONDOS DE TERCEROS EN GARANTÍA Y/O ADMINISTRACIÓN A CORTO PLAZO	\$ .00
VALORES Y BIENES EN GARANTÍA A CORTO PLAZO	\$ .00
<b>Suma</b>	<b>\$ 10,000.00</b>

Representa los fondos en garantía del cumplimiento de obligaciones contractuales o legales que, eventualmente, se tendrán que devolver a su titular en un plazo menor o igual a doce meses.

3. Se informará de las cuentas de los pasivos diferidos y otros, su tipo, monto y naturaleza, así como las características significativas que les impacten o pudieran impactarles financieramente.

Los pasivos diferidos se integran por:

Concepto	Importe
INGRESOS COBRADOS POR ADELANTADO A CORTO PLAZO	\$ .00
INTERESES COBRADOS POR ADELANTADO A CORTO PLAZO	\$ .00
OTROS PASIVOS DIFERIDOS A CORTO PLAZO	\$ .00
<b>Suma PASIVOS DIFERIDOS A CORTO PLAZO</b>	<b>\$ -</b>

El **INSTITUTO** no cuenta con pasivos diferidos por informar.

- **Pasivo No Circulante**

Destacan entre las principales partidas del Pasivo No Circulante las siguientes:

Concepto	2018
PROVISIÓN PARA DEMANDAS Y JUICIOS A LARGO PLAZO	\$ 3,284,625.68
PROVISIÓN PARA CONTINGENCIAS A LARGO PLAZO	\$ 3,136,730.54
<b>Suma</b>	<b>\$ 6,421,356.22</b>

Los saldos que se presentan dentro del pasivo no circulante corresponden a saldos de los ITS fusionados al 31 de diciembre de 2016.

**II) NOTAS AL ESTADO DE ACTIVIDADES**

**Ingresos de Gestión**

1. De los rubros de impuestos, contribuciones de mejoras, derechos, productos, aprovechamientos, participaciones y aportaciones, y transferencias, subsidios, otras ayudas y asignaciones, se informarán los montos totales de cada clase (tercer nivel del Clasificador por Rubro de Ingresos), así como de cualquier característica significativa.

Concepto	Importe	%
IMPUESTOS	\$ .00	0.00%
CUOTAS Y APORTACIONES DE SEGURIDAD SOCIAL	\$ .00	0.00%
CONTRIBUCIONES DE MEJORAS	\$ .00	0.00%
DERECHOS	\$ .00	0.00%
PRODUCTOS DE TIPO CORRIENTE	\$ 1,567,491.38	1.40%
APROVECHAMIENTOS DE TIPO CORRIENTE	\$ .00	0.00%
INGRESOS POR VENTA DE BIENES Y SERVICIOS	\$ 30,466,906.94	27.28%
INGRESOS NO COMPRENDIDOS EN LAS FRACCIONES DE LA LEY DE INGRESOS CAUSADOS EN EJERCICIOS FISCALES ANTERIORES PENDIENTES DE LIQUIDACIÓN	\$ .00	0.00%
<b>Subtotal Ingresos de Gestión</b>	<b>\$ 32,034,398.32</b>	<b>28.68%</b>
PARTICIPACIONES Y APORTACIONES	\$ .00	0.00%
TRANSFERENCIAS, ASIGNACIONES, SUBSIDIOS Y OTRAS AYUDAS	\$ 79,657,279.21	71.32%
<b>Subtotal Participaciones, Aportaciones, Transferencias, Asignaciones, Subsidios y Otras Ayudas</b>	<b>\$ 79,657,279.21</b>	<b>71.32%</b>
<b>Suma</b>	<b>\$ 111,691,677.53</b>	<b>100.00%</b>

2. Se informará, de manera agrupada, el tipo, monto y naturaleza de la cuenta de otros ingresos, asimismo se informará de sus características significativas.

Concepto	Importe
INGRESOS FINANCIEROS	\$ .00
INCREMENTO POR VARIACIÓN DE INVENTARIOS	\$ .00
DISMINUCIÓN DEL EXCESO DE ESTIMACIONES POR PÉRDIDA O DETERIORO U OBSOLESCENCIA	\$ .00
DISMINUCIÓN DEL EXCESO DE PROVISIONES	\$ .00
OTROS INGRESOS Y BENEFICIOS VARIOS	\$ .00
<b>Otros Ingresos y Beneficios Varios</b>	<b>\$ -</b>
<b>Suma</b>	<b>\$ -</b>

**Gastos y Otras Pérdidas:**

1. Explicar aquellas cuentas de gastos de funcionamiento, transferencias, subsidios y otras ayudas, participaciones y aportaciones, otros gastos y pérdidas extraordinarias, así como los ingresos y gastos extraordinarios, que en lo individual representen el 10% o más del total de los gastos.

Concepto	Importe
GASTOS DE FUNCIONAMIENTO	\$ 59,247,152.76
TRANSFERENCIAS, ASIGNACIONES, SUBSIDIOS Y OTRAS AYUDAS	\$ 125,491.17
PARTICIPACIONES Y APORTACIONES	\$ .00
INTERESES, COMISIONES Y OTROS GASTOS DE LA DEUDA PÚBLICA	\$ .00
OTROS GASTOS Y PÉRDIDAS EXTRAORDINARIAS	\$ 4,136,382.15
Inversión Pública	\$ .00
<b>Suma de GASTOS Y OTRAS PÉRDIDAS</b>	<b>\$ 63,509,026.08</b>

A su vez se presentan aquellos rubros que en forma individual representan el 10% o más del total de los gastos:

Concepto	Importe	%
REMUNERACIONES AL PERSONAL DE CARÁCTER PERMANENTE	\$ 36,211,841.69	57%
SEGURIDAD SOCIAL	\$ 8,578,280.62	14%

**III) NOTAS AL ESTADO DE VARIACIÓN EN LA HACIENDA PÚBLICA**

1. Se informará de manera agrupada, acerca de las modificaciones al patrimonio contribuido por tipo, naturaleza y monto.

Concepto	Importe
APORTACIONES	\$ 46,403,647.69
DONACIONES DE CAPITAL	\$ 49,347,608.51
ACTUALIZACIÓN DE LA HACIENDA PÚBLICA/PATRIMONIO	\$ 69,616.40
<b>Suma de HACIENDA PÚBLICA/PATRIMONIO CONTRIBUIDO</b>	<b>\$ 95,820,872.60</b>

En el periodo que se informa no hubo variaciones al Patrimonio Contribuido, los importes corresponden a saldos de los ITS fusionados.

2. Se informará de manera agrupada, acerca del monto y procedencia de los recursos que modifican al patrimonio generado.

Concepto	Importe
RESULTADOS DEL EJERCICIO (AHORRO/ DESAHORRO)	\$ .00
RESULTADOS DE EJERCICIOS ANTERIORES	\$ 295,233,876.62
REVALÚOS	\$ 11,946,030.88
RESERVAS	-\$ 1,556,101.81
RECTIFICACIONES DE RESULTADOS DE EJERCICIOS ANTERIORES	\$ 3,852,695.42
<b>Suma de HACIENDA PÚBLICA /PATRIMONIO GENERADO</b>	<b>\$ 309,476,501.11</b>

En el periodo que se informa el patrimonio generado representa principalmente de resultados de ejercicios anteriores de los saldos de los ITS fusionados.

**IV) NOTAS AL ESTADO DE FLUJOS DE EFECTIVO**

**Efectivo y equivalentes**

1. El análisis de los saldos inicial y final que figuran en la última parte del Estado de Flujo de Efectivo en la cuenta de efectivo y equivalentes es como sigue:

Concepto	2018	2017
EFECTIVO	3,175.00	41,616.63
BANCOS/TESORERÍA	63,910,525.79	98,263,634.50
BANCOS/DEPENDENCIAS Y OTROS	3,260,490.59	3,326,957.91
INVERSIONES TEMPORALES (HASTA 3 MESES)	168,127,643.08	47,790,050.31
FONDOS CON AFECTACIÓN ESPECÍFICA	-62,702,669.49	1,932,219.49
DEPÓSITOS DE FONDOS DE TERCEROS EN GARANTÍA Y/O ADMINISTRACIÓN	0.00	0.00
OTROS EFECTIVOS Y EQUIVALENTES	0.00	0.00
<b>Total de EFECTIVO Y EQUIVALENTES</b>	<b>\$ 172,599,164.97</b>	<b>\$ 151,354,478.84</b>

2. Detallar las adquisiciones de bienes muebles e inmuebles con su monto global y, en su caso, el porcentaje de estas adquisiciones que fueron realizadas mediante subsidios de capital del sector central. Adicionalmente, revelar el importe de los pagos que durante el período se hicieron por la compra de los elementos citados.

Movimientos del periodo:

**Bienes Muebles**

Concepto	2018	2018%
Muebles, Excepto de Oficina y Estantería	\$ 8,665.20	25.61%
Equipo de Cómputo y de Tecnologías de la Información	\$ 25,173.16	74.39%
<b>Subtotal BIENES MUEBLES</b>	<b>\$ 33,838.36</b>	<b>100.00%</b>

3. Conciliación de los Flujos de Efectivo Netos de las Actividades de Operación y la cuenta de Ahorro/Desahorro antes de Rubros Extraordinarios.

	2018	2017
<b>Ahorro/Desahorro antes de rubros Extraordinarios</b>	<b>-\$ 18,034,351.00</b>	<b>\$ 19,279,996.00</b>
<i>Movimientos de partidas (o rubros) que no afectan al efectivo.</i>		
Depreciación	\$ 239,348,104.80	\$ 222,528,384.98
Amortización	\$ 6,970,583.05	\$ 6,216,169.49
Incrementos en las provisiones		
Incremento en inversiones producido por revaluación		
Ganancia/pérdida en venta de propiedad, planta y equipo		
Incremento en cuentas por cobrar	72,015,859.22	66,419,295.69
Partidas extraordinarias		

**V) CONCILIACIÓN ENTRE LOS INGRESOS PRESUPUESTARIOS Y CONTABLES, ASÍ COMO ENTRE LOS EGRESOS PRESUPUESTARIOS Y LOS GASTOS CONTABLES**

La conciliación se presentará atendiendo a lo dispuesto por el Acuerdo por el que se emite el formato de conciliación entre los ingresos presupuestarios y contables, así como entre los egresos presupuestarios y los gastos contables.

<b>INSTITUTO TECNOLÓGICO JOSÉ MARIO MOLINA PASQUEL Y HENRIQUEZ</b>		
<b>Conciliación entre los Ingresos Presupuestarios y Contables</b>		
<b>Correspondiente del 1 de Enero al 28 de Febrero de 2018</b>		
<b>(Cifras en pesos)</b>		
<b>1. Ingresos Presupuestarios</b>		<b>111,691,678</b>
<b>2. Más ingresos contables no presupuestarios</b>		<b>0</b>
Incremento por variación de inventarios	0	
Disminución del exceso de estimaciones por pérdida o deterioro u obsolescencia	0	
Disminución del exceso de provisiones	0	
Otros ingresos y beneficios varios	0	
Otros ingresos contables no presupuestarios	0	
<b>3. Menos ingresos presupuestarios no contables</b>		<b>0</b>
Productos de capital	0	
Aprovechamientos capital	0	
Ingresos derivados de financiamientos	0	
Otros Ingresos presupuestarios no contables	0	
<b>4. Ingresos Contables (4 = 1 + 2 - 3)</b>		<b>111,691,678</b>

<b>INSTITUTO TECNOLÓGICO JOSÉ MARIO MOLINA PASQUEL Y HENRIQUEZ</b>		
<b>Conciliación entre los Egresos Presupuestarios y los Gastos Contables</b>		
<b>Correspondiente del 1 de Enero al 28 de Febrero de 2018</b>		
<b>1. Total de egresos (presupuestarios)</b>		<b>59,406,482</b>
<b>2. Menos egresos presupuestarios no contables</b>		<b>33,838</b>
Mobiliario y equipo de administración	33,838	
Mobiliario y equipo educacional y recreativo	0	
Equipo e instrumental médico y de laboratorio	0	
Vehículos y equipo de transporte	0	
Equipo de defensa y seguridad	0	
Maquinaria, otros equipos y herramientas	0	
Activos biológicos	0	
Bienes inmuebles	0	
Activos intangibles	0	
Obra pública en bienes propios	0	
Acciones y participaciones de capital	0	
Compra de títulos y valores	0	
Inversiones en fideicomisos, mandatos y otros análogos	0	
Provisiones para contingencias y otras erogaciones especiales	0	
Amortización de la deuda pública	0	
Adeudos de ejercicios fiscales anteriores (ADEFAS)	0	

Otros Egresos Presupuestales No Contables	0	
<b>3. Más Gasto Contables No Presupuestales</b>		<b>4,136,382</b>
Estimaciones, depreciaciones, deterioros, obsolescencia y amortizaciones	4,136,382	
Provisiones	0	
Disminución de inventarios	0	
Aumento por insuficiencia de estimaciones por pérdida o deterioro u obsolescencia	0	
Aumento por insuficiencia de provisiones	0	
Otros Gastos	0	
Otros Gastos Contables No Presupuestales	0	
<b>4. Total de Gasto Contable (4 = 1 - 2 + 3)</b>		<b>63,509,026</b>

**b) NOTAS DE MEMORIA (CUENTAS DE ORDEN)**

Las cuentas de orden se utilizan para registrar movimientos de valores que no afecten o modifiquen el balance del ente contable, sin embargo, su incorporación en libros es necesaria con fines de recordatorio contable, de control y en general sobre los aspectos administrativos, o bien, para consignar sus derechos o responsabilidades contingentes que puedan, o no, presentarse en el futuro.

Las cuentas que se manejan para efectos de estas Notas son las siguientes:

*Se informará, de manera agrupada, en las Notas a los Estados Financieros las cuentas de orden contables y cuentas de orden presupuestario:*

**Cuentas de Orden Contables y Presupuestarias:**

*Contables:*

Valores
Emisión de obligaciones
Avales y garantías
Juicios

Concepto	Importe
Campus Chapala	\$ 1,750,000.00

Demanda Civil:

Ante el Juzgado Octavo de lo Civil se presentó Demanda con Exp. 762/2016 en el mes de Septiembre de 2016 en contra de la empresa denominada KAXAN GAMES S. DE R.L. DE C.V. por el cumplimiento de las obligaciones de pago a las que se comprometió en el CONVENIO DE COLABORACIÓN Y FOMENTO DE INVESTIGACIÓN CIENTÍFICA, INTERCAMBIO, COOPERACIÓN ACADÉMICA Y PRÁCTICAS, que se celebró con fecha 25 de Junio del año 2013 y que consiste en el pago total de la cantidad de \$ 1'750,000.00 (Un millón Setecientos Cincuenta mil pesos 00/100) M.N.) para la realización por encargo de las actividades elaboradas por el Instituto Tecnológico Superior de Chapala.



Juicio Agrario:

Ante el Tribunal Unitario Agrario Distrito 15, bajo el número de expediente 599/2013, la Comunidad Indígena de San Antonio Tlayacapan, ejercito la acción de RECONOCIMIENTO Y TITULACIÓN DE TERRENOS COMUNALES, NULIDAD DE ACTOS Y CONTRATOS Y CONFLICTO POR LÍMITES, en contra del Ejido Chapala; el Gobierno Municipal de Chapala, Jalisco; CAPECE; Secretaría de Educación Jalisco e Instituto Tecnológico Superior de Chapala. A la fecha no se ha dictado sentencia definitiva.

Concepto	Importe
Campus La Huerta	\$ 47,990.47
Campus Lagos de Moreno	\$ 291,146.69
Campus Tamazula	\$ 449,136.04
Campus Tequila	\$ 3,284,625.68
<b>Suma JUICIOS</b>	<b>5,822,898.88</b>

*Contratos para Inversión Mediante Proyectos para Prestación de Servicios (PPS) y Similares*

*Bienes concesionados o en comodato*

El Instituto llevó a cabo la realización de un contrato de comodato con el Gobierno del Estado de Jalisco bajo el Programa "Apoyo para el Transporte para Estudiantes" Contrato NO. 01-Asig-Institutotecnologicomariamolina-vh-transportes-sedis-2017 con vigencia del 24 de mayo del 2017 al 5 de diciembre de 2018, en el cual concede gratuita y temporalmente el uso y goce de los vehículos que a continuación se describen:

UBICACIÓN	CANTIDAD	MODELO	COLOR	MOD	SERIE	MOTOR	PLACAS
Tala	1	3300 CE 210 HP 6 VEL	AMARILLO	2017	3HBBFAAN6HL158064	466HM2U2213851	5GPG5
Tamazula	1	3300 CE 210 HP 6 VEL	AMARILLO	2017	3HBBFAAN8HL158065	466HM2U2213834	5GPG6
Chapala	1	3300 CE 210 HP 6 VEL	AMARILLO	2017	3HBBFAAN0HL158061	466HM2U2213848	5GPG7
Cocula	1	3300 CE 210 HP 6 VEL	AMARILLO	2017	3HBBFAAN1HL479042	466HM2U2213550	5GPG2
La Huerta	1	3300 CE 210 HP 6 VEL	AMARILLO	2017	3HBBFAAN0HL522608	466HM2U2213568	5GPG8

Campus Arandas	\$ .00
Campus Chapala	\$ 34,952,201.58
Bienes procedentes de CAPECE pendientes por regularizar su facturación	2,521,351.13
Módulo A	10,191,299.91
Módulo B	12,966,142.64
Auditorio de usos múltiples y cafetería	6,980,740.40
Urvan GL Larga 15 pasajeros	188,867.50
Sprinter Wagon Mercedes Benz Van 18 Pasajeros	263,800.00
Autobus Escolar Marca International 33 Pasajeros	1,840,000.00

**NOMBRE DEL ENTE PÚBLICO**  
**ESTADO DE**  
**NOTAS A LOS ESTADOS FINANCIEROS**

Campus Cocula	\$ 1,840,000.00
Autobus Escolar Marca International 33 Pasajeros	1,840,000.00
Campus La Huerta	\$ 10,421,601.46
Autobus Escolar Marca International 33 Pasajeros	1,840,000.00
Otros conceptos	8,581,601.46
Campus Tala	\$ 1,840,000.00
Autobus Escolar Marca International 33 Pasajeros	1,840,000.00
Campus Tamazula	\$ 1,840,000.00
Autobus Escolar Marca International 33 Pasajeros	1,840,000.00
Campus Tequila	\$ 12,118,070.08
Registro del Edificio 4	11,741,639.06
Registro del 50% del vehiculo marca For Modelo 2012	376,431.02
<b>Suma BIENES EN CONCESIONADOS O EN COMODATO</b>	
	<b>63,011,873.12</b>

*Adeudos*

*ADEUDOS POR TRANSFERENCIAS INTERNAS Y ASIGNACIONES AL SECTOR PÚBLICO ESTATAL*

De conformidad a las instrucciones recibidas mediante Oficio No. SEPAF/2033/2017 se llevó a cabo al 31 de diciembre de 2017, la cancelación de las cuentas por cobrar a cargo del Estado contra la cuenta de resultados de ejercicios anteriores, adeudos que correspondían desde ejercicios 2011 hasta el 2016; sin embargo se realizó la reclasificación de estos adeudos a cuentas de orden para llevarlos a cabo ante la Junta de Gobierno para su cancelación definitiva de la Información Financiera.

*A continuación se detallan los adeudos del Sector Estatal registrado en cuentas de orden por Campus:*

Dirección General	\$ 462,500.00
Campus Arandas	\$ 8,268,299.37
Campus Chapala	\$ 6,665,845.62
Campus Cocula	\$ 10,372,956.91
Campus El Grullo	\$ 10,359,266.11
Campus La Huerta	\$ 7,361,724.92
Campus Lagos de Moreno	\$ 412,384.22
Campus Mascota	\$ 11,893,674.16
Campus Puerto Vallarta	\$ 15,465,677.01
Campus Tala	\$ 18,586,990.63
Campus Tamazula	\$ 8,374,100.18
Campus Tequila	\$ 10,728,321.52
Campus Zapopan	\$ 22,152,723.56
Campus Zapotlanejo	\$ 4,236,011.87
<b>Suma ADEUDOS</b>	<b>\$ 135,340,476.08</b>

*Depreciaciones*

A continuación se detallan las depreciaciones de los bienes recibidos por CAPECE por Campus:

Campus la Huerta	\$ 262,246.90
Campus Lagos de Moreno	\$ 3,040,285.69
<b>Suma DEPRECIACIONES</b>	<b>\$ 3,302,532.59</b>

A continuación se totalizan las Cuentas de Orden Contables:

Concepto	Importe
VALORES	\$ .00
EMISIÓN DE OBLIGACIONES	\$ .00
AVALES Y GARANTÍAS	\$ .00
JUICIOS	\$ 5,822,898.88
INVERSIÓN MEDIANTE PROYECTOS PARA PRESTACIÓN DE SERVICIOS (PPS) Y SIMILARES	\$ .00
BIENES EN CONCESIONADOS O EN COMODATO	\$ 63,011,873.12
ADEUDOS	\$ 135,340,476.08
DEPRECIACIONES	\$ 3,302,532.59
<b>Suma CUENTAS DE ORDEN CONTABLES</b>	<b>\$ 207,477,780.67</b>

*Presupuestarias:*

*Cuentas de ingresos*

Cuenta	Importe
Ley de Ingresos estimada	658,518,715.93
Ley de ingresos por ejecutar	546,827,038.40
Modificaciones a la Ley de Ingresos Estimada	0.00
Ley de Ingresos devengada	111,691,677.53
Ley de ingresos recaudada	111,691,677.53

*Cuentas de egresos*

Cuenta	Importe
Presupuesto de egresos aprobado	658,518,715.93
Presupuesto de egresos por ejercer	200,789,965.25
Presupuesto de Egresos Modificado	0.00
Presupuesto de egresos comprometido	457,728,750.68
Presupuesto de egresos devengado	59,406,482.29
Presupuesto de egresos ejercido	56,609,649.63
Presupuesto de egresos pagado	56,609,649.63

### c) NOTAS DE GESTIÓN ADMINISTRATIVA

#### 1. Introducción

Los Estados Financieros de los entes públicos, proveen de información financiera a los principales usuarios de la misma, al Congreso y a los ciudadanos.

El objetivo del presente documento es la revelación del contexto y de los aspectos económicos-financieros más relevantes que influyeron en las decisiones del período, y que deberán ser considerados en la elaboración de los estados financieros para la mayor comprensión de los mismos y sus particularidades.

De esta manera, se informa y explica la respuesta del gobierno a las condiciones relacionadas con la información financiera de cada período de gestión; además, de exponer aquellas políticas que podrían afectar la toma de decisiones en períodos posteriores.

#### 2. Panorama Económico y Financiero

Se informará sobre las principales condiciones económico- financieras bajo las cuales el ente público estuvo operando; y las cuales influyeron en la toma de decisiones de la administración; tanto a nivel local como federal.

El Organismo es de reciente creación operando en condiciones económico-financiero con recursos de la ministración estatal, federal, ingresos propios así como remanentes.

#### 3. Autorización e Historia

Se informará sobre:

a) Fecha de creación del ente.

En México el Sistema de Institutos Tecnológicos Descentralizados, cuya misión es ofrecer servicios de educación superior tecnológica de calidad con cobertura nacional; los tecnológicos son organismos estatales, financiados una parte por la Federación y otra por las Entidades Federativas. En ese contexto, en el Estado de Jalisco existían trece Institutos Tecnológicos Superiores (ITS); cada uno de ellos era un organismo descentralizado con personalidad jurídica y patrimonio propios: El ITS de Arandas, Chapala, Cocula, El Grullo, La Huerta, Lagos de Moreno, Mascota, Puerto Vallarta, Tala, Tamazula de Gordiano, Tequila, Zapopan y Zapotlanejo.

En cumplimiento a los compromisos que el Gobierno del Estado de Jalisco estableció con la ciudadanía, en congruencia con el Plan Estatal de Desarrollo y con la finalidad de optimizar el ejercicio del gasto público y de volar más eficiente la estructura gubernamental, en agosto de 2016 se creó el **Instituto Tecnológico José Mario Molina Pasquel y Henríquez**, el cual surge como un nuevo organismo a partir de la fusión de los trece ITS que existían en Jalisco, los cuales ahora se convierten en Unidades Académicas o Campus.

De acuerdo con su Ley Orgánica, promulgada en el Decreto 25535/LX/15 y publicada el 23 de agosto de 2016 en el Periódico Oficial "El Estado de Jalisco", el Instituto es un organismo público descentralizado estatal, con autonomía, personalidad jurídica y patrimonio propios, cuyo fin es prestar el servicio de educación superior tecnológica en el Estado, formando profesionales de nivel superior que se requieren para el desarrollo de nuestro entorno y del país, así como realizar labores de investigación científica y tecnológica.

b) Principales cambios en su estructura.

En el presente ejercicio no hay cambios en su estructura significativos.

#### 4. Organización y Objeto Social

Se informará sobre:

a) *Objeto social.*

- I. Formar profesionales de nivel superior que requiere el desarrollo del Estado de Jalisco y del país;
- II. Realizar labores de investigación científica y tecnológica;
- III. Extender los beneficios de la ciencia y de la tecnología hacia la sociedad;
- IV. Promover entre los miembros de su comunidad académica una formación armónica y equilibrada;
- V. Participar en el proceso de creación, conservación, renovación y transmisión de la cultura de la ciencia y la tecnología; y
- VI. Los demás que señalen las leyes y reglamentos aplicables.

b) *Principal actividad.*

Escuelas de educación superior pertenecientes al sector público.

c) *Ejercicio fiscal.*

Ejercicio 2018

d) *Régimen jurídico.*

Organismo público descentralizado del Gobierno del Estado de Jalisco.

e) *Consideraciones fiscales del ente: revelar el tipo de contribuciones que esté obligado a pagar o retener.*

Ante el Sistema de Administración Tributaria, el régimen del Instituto es Personas Morales con fines no lucrativos, teniendo las siguientes obligaciones:

ISR retenciones por sueldos y salarios  
ISR retenciones por asimilados a salarios  
Declaración informativa mensual de Proveedores

Otras obligaciones:

ISR retenciones por servicios profesionales  
ISR Retenciones por arrendamiento

f) *Estructura organizacional básica.*

No. Cons	Nombre del Puesto	Cantidad	
		Zona II	Zona III
1	DIRECTOR GENERAL	1	0
2	DIRECTOR DE ÁREA	11	2
3	SUBDIRECTOR DE ÁREA	4	0
4	JEFE DE DIVISIÓN	70	12
5	JEFE DE DEPARTAMENTO	48	6
6	INGENIERO EN SISTEMAS	14	2
7	TÉCNICO ESPECIALIZADO	20	4

**NOMBRE DEL ENTE PÚBLICO**  
**ESTADO DE**  
**NOTAS A LOS ESTADOS FINANCIEROS**

8	COORDINADOR DE PROMOCIONES	3	0
9	ANALISTA ESPECIALIZADO	21	3
10	MÉDICO GENERAL	13	3
11	PSICÓLOGO	13	3
12	JEFE DE OFICINA	14	4
13	PROGRAMADOR	11	3
14	SECRETARIA DIRECTOR GENERAL	11	2
15	SECRETARIA DE DIRECTOR	5	2
16	ANALISTA TÉCNICO	39	5
17	SECRETARIA DE SUBDIRECTOR	28	5
18	CAPTURISTA	40	10
19	CHOFER DE DIRECTOR	11	2
20	LABORATORISTA	41	10
21	SECRETARIA JEFE DE DEPARTAMENTO	55	12
22	BIBLIOTECARIO	17	4
23	TECNICO EN MANTENIMIENTO	26	6
24	OFICIAL DE MANTENIMIENTO GENERAL	0	1
25	ALMACENISTA	12	2
26	AUXILIAR ADMINISTRATIVO	3	1
27	INTENDENTE	59	14
28	TAQUIMECANÓGRAFA	2	0
29	CHOFER	8	1
30	VIGILANTE	51	9
31	PROFESOR TITULAR "A"	47	10
32	PROFESOR ASOCIADO "A"	100	27
33	PROFESOR ASOCIADO "B"	33	4
34	PROFESOR ASOCIADO "C"	14	2
35	PROFESOR ASIGNATURA "A"	7,160 HRS	1,470 HRS
36	PROFESOR ASIGNATURA "B"	7,800 HRS	2,480 HRS
37	TÉCNICO DOCENTE ASIGNATURA "A"	270 HRS	0 HRS

g) *Fideicomisos, mandatos y análogos de los cuales es fideicomitente o fideicomisario.*

**5. Bases de Preparación de los Estados Financieros**

Se informará sobre:

a) *Si se ha observado la normatividad emitida por el CONAC y las disposiciones legales aplicables.*

El Instituto para preparar la información financiera observa la normatividad emitida por el CONAC y las disposiciones legales aplicables.

b) *La normatividad aplicada para el reconocimiento, valuación y revelación de los diferentes rubros de la información financiera, así como las bases de medición utilizadas para la elaboración de los estados financieros; por ejemplo: costo histórico, valor de realización, valor razonable, valor de recuperación o cualquier otro método empleado y los criterios de aplicación de los mismos.*

c) *Postulados básicos.*

- 1) *Sustancia económica: en el Instituto se tiene el reconocimiento contable de las transacciones, transformaciones internas y otros eventos, que afectan económicamente al mismo.*
- 2) *Entes públicos: El Instituto cuenta por un marco normativo específico, el cual determina sus objetivos, su ámbito de acción y sus limitaciones; con atribuciones para asumir derechos y contraer obligaciones, como es LA LEY ORGÁNICA DEL INSTITUTO TECNOLÓGICO JOSÉ MARIO MOLINA PASQUEL Y HENRÍQUEZ.*
- 3) *Existencia permanente: La actividad del Instituto se establece por tiempo indefinido, salvo disposición legal en la que se especifique lo contrario.*
- 4) *Revelación suficiente: Los estados e información financiera muestran amplia y claramente la situación financiera y los resultados del Instituto.*
- 5) *Importancia relativa: La información muestra los aspectos importantes del Instituto que fueron reconocidos contablemente.*
- 6) *Registro e integración presupuestaria: La información presupuestaria del Instituto se integra en la contabilidad en los mismos términos que se presentan en la Ley de Ingresos y en Presupuesto de Egresos, de acuerdo a la naturaleza económica que le corresponda.  
El registro presupuestario del ingreso y del egreso en el Instituto se refleja en la contabilidad, considerando sus efectos patrimoniales y su vinculación con las etapas presupuestarias correspondientes.*
- 7) *Consolidación de la información financiera: Los estados financieros del Instituto presentan de manera consolidada la situación financiera, los resultados de operación, el flujo de efectivo o los cambios en la situación financiera y las variaciones a la Hacienda Pública, como un solo organismo.*
- 8) *Devengo contable: Los registros contables del Instituto se llevarán con base acumulativa. El ingreso devengado, es el momento contable que se realiza al momento de la percepción del recurso. El gasto devengado, es el momento contable que refleja el reconocimiento de una obligación de pago a favor de terceros por la recepción de conformidad de bienes, servicios y obra pública contratados; así como de las obligaciones que derivan de tratados, leyes, decretos, resoluciones y sentencias definitivas.*
- 9) *Valuación: Todos los eventos que afecten económicamente al Instituto serán cuantificados en términos monetarios y se registrarán al costo histórico o al valor económico más objetivo registrándose en moneda nacional.*
- 10) *Dualidad económica: El Instituto reconoce en la contabilidad, la representación de las transacciones y algún otro evento que afecte su situación financiera, su composición por los recursos asignados para el logro de sus fines y por sus fuentes, conforme a los derechos y obligaciones.*
- 11) *Consistencia: Ante la existencia de operaciones similares en el Instituto, debe corresponder un mismo tratamiento contable, el cual debe permanecer a través del tiempo, en tanto no cambie la esencia económica de las operaciones.*

d) *Normatividad supletoria. En caso de emplear varios grupos de normatividades (normatividades supletorias), deberá realizar la justificación razonable correspondiente, su alineación con los PBCG y a las características cualitativas asociadas descritas en el MCCG (documentos publicados en el Diario Oficial de la Federación, agosto 2009).*

e) *Para las entidades que por primera vez estén implementando la base devengado de acuerdo a la Ley de Contabilidad, deberán:*

- *Revelar las nuevas políticas de reconocimiento;*
- *Su plan de implementación;*
- *Revelar los cambios en las políticas, la clasificación y medición de las mismas, así como su impacto en la información financiera, y*
- *Presentar los últimos estados financieros con la normatividad anteriormente utilizada con las nuevas políticas para fines de comparación en la transición a la base devengado.*

## 6. Políticas de Contabilidad Significativas

Se informará sobre:

a) *Actualización: se informará del método utilizado para la actualización del valor de los activos, pasivos y Hacienda Pública/Patrimonio y las razones de dicha elección. Así como informar de la desconexión o reconexión inflacionaria.*

Se informa que no se utiliza ningún método para la actualización del valor de los activos, pasivos y Hacienda Pública y/o patrimonio, ya que se preparan en base al valor histórico original. Así como informar que no se incluyen el reconocimiento de la inflación. Sin embargo, en el presente ejercicio se trabajará para establecer una Comisión para la valoración y registro del patrimonio.

b) *Informar sobre la realización de operaciones en el extranjero y de sus efectos en la información financiera gubernamental.*

El Instituto a la fecha no ha realizado operaciones en el extranjero.

c) *Método de valuación de la inversión en acciones de Compañías subsidiarias no consolidadas y asociadas.*

El Instituto no cuenta con inversión en acciones de Compañías subsidiarias no consolidadas y asociadas.

d) *Sistema y método de valuación de inventarios y costo de lo vendido.*

El Instituto no cuenta con áreas de almacenes.

e) *Beneficios a empleados: revelar el cálculo de la reserva actuarial, valor presente de los ingresos esperados comparado con el valor presente de la estimación de gastos tanto de los beneficiarios actuales como futuros.*

El Instituto no ha llevado a cabo el cálculo de la reserva actuarial en el periodo que se informa de manera consolidada.

f) *Provisiones: objetivo de su creación, monto y plazo.*

Derivado de la fusión, solo las Unidades Académicas de Arandas, Chapala, Tamazula, Tequila y Zapotlanejo, arrojan saldos iniciales de este concepto.

g) *Reservas: objetivo de su creación, monto y plazo.*

Derivado de la fusión, solo las Unidades Académicas de Arandas, Chapala, Tamazula, Tequila y Zapotlanejo, arrojan saldos iniciales de este concepto.

h) *Cambios en políticas contables y corrección de errores junto con la revelación de los efectos que se tendrá en la información financiera del ente público, ya sea retrospectivos o prospectivos.*

i) *Reclasificaciones: se deben revelar todos aquellos movimientos entre cuentas por efectos de cambios en los tipos de operaciones.*

j) *Depuración y cancelación de saldos.*

## 7. Posición en Moneda Extranjera y Protección por Riesgo Cambiario



Se informará sobre:

- a) Activos en moneda extranjera.
- b) Pasivos en moneda extranjera.
- c) Posición en moneda extranjera.
- d) Tipo de cambio.
- e) Equivalente en moneda nacional.

Lo anterior, por cada tipo de moneda extranjera que se encuentre en los rubros de activo y pasivo.

Adicionalmente, se informará sobre los métodos de protección de riesgo por variaciones en el tipo de cambio.

### 8. Reporte Analítico del Activo

Debe mostrar la siguiente información:

- a) Vida útil o porcentajes de depreciación, deterioro o amortización utilizados en los diferentes tipos de activos.

Derivado de que el Instituto no cuenta con los elementos para estimar la vida útil o porcentajes de depreciación, deterioro o amortización, se opta por la aplicación de la Guía de Vida Útil Estimada y Porcentajes de Depreciación considerada en el documento de Parámetros de Vida Útil emitido por el CONAC, de conformidad a la siguiente información:

Concepto	% Depreciación / Amortización
<b>MOBILIARIO Y EQUIPO DE ADMINISTRACIÓN</b>	
Muebles de Oficina y Estantería	10
Muebles, excepto de Oficina y Estantería	10
Equipo de Cómputo y de Tecnologías de la Información	33.33
Otros Mobiliarios y Equipos de Administración	10
<b>MOBILIARIO Y EQUIPO EDUCACIONAL Y RECREATIVO</b>	
Equipos y Aparatos Audiovisuales	33.33
Cámaras Fotográficas y de Video	33.33
Otro Mobiliario y Equipo Educativo y Recreativo	20
<b>EQUIPO E INSTRUMENTAL MEDICO Y DE LABORATORIO</b>	
Equipo Médico y de Laboratorio	20
<b>VEHICULOS Y EQUIPOS DE TRANSPORTE</b>	
Vehículos y Camiones	20
<b>EQUIPO DE DEFENSA Y SEGURIDAD</b>	
Equipo de Seguridad Pública	20
<b>MAQUINARIA, OTROS EQUIPOS Y HERRAMIENTAS</b>	
Maquinaria y Equipo Industrial	10
Sistemas de Aire Acondicionado, calefacción y de refrigeración	10
Equipos de Comunicación y Telecomunicación	10
Equipos de Generación Eléctrica, aparatos y accesorios eléctricos	10
Herramientas y máquinas-herramienta	10
Maquinaria y Equipo Diverso	10
Software	10
Licencias Informáticas e Intelectuales	30

- b) Cambios en el porcentaje de depreciación o valor residual de los activos.
- c) Importe de los gastos capitalizados en el ejercicio, tanto financieros como de investigación y desarrollo.
- d) Riesgos por tipo de cambio o tipo de interés de las inversiones financieras.
- e) Valor activado en el ejercicio de los bienes construidos por la entidad.
- f) Otras circunstancias de carácter significativo que afecten el activo, tales como bienes en garantía, señalados en embargos, litigios, títulos de inversiones entregados en garantías, baja significativa del valor de inversiones financieras, etc.

- g) Desmantelamiento de Activos, procedimientos, implicaciones, efectos contables.
- h) Administración de activos; planeación con el objetivo de que el ente los utilice de manera más efectiva.

Adicionalmente, se deben incluir las explicaciones de las principales variaciones en el activo, en cuadros comparativos como sigue:

- a) Inversiones en valores.
- b) Patrimonio de Organismos descentralizados de Control Presupuestario Indirecto.
- c) Inversiones en empresas de participación mayoritaria.
- d) Inversiones en empresas de participación minoritaria.
- e) Patrimonio de organismos descentralizados de control presupuestario directo, según corresponda.

#### 9. Fideicomisos, Mandatos y Análogos

Se deberá informar:

- a) Por ramo administrativo que los reporta.
- b) Enlistar los de mayor monto de disponibilidad, relacionando aquéllos que conforman el 80% de las disponibilidades.

#### 10. Reporte de la Recaudación

- a) Análisis del comportamiento de la recaudación correspondiente al ente público o cualquier tipo de ingreso, de forma separada los ingresos locales de los federales.

Concepto	Estimado Modificado	Recaudado	Diferencia
IMPUESTOS	0.00	0.00	0.00
CUOTAS Y APORTACIONES DE SEGURIDAD SOCIAL	0.00	0.00	0.00
CONTRIBUCIONES DE MEJORAS	0.00	0.00	0.00
DERECHOS	0.00	0.00	0.00
PRODUCTOS DE TIPO CORRIENTE	0.00	1,567,491.38	-1,567,491.38
APROVECHAMIENTOS DE TIPO CORRIENTE	0.00	0.00	0.00
INGRESOS POR VENTA DE BIENES Y SERVICIOS	98,873,527.12	30,466,906.94	68,406,620.18
INGRESOS NO COMPRENDIDOS EN LAS FRACCIONES DE LA LEY DE INGRESOS CAUSADOS	0.00	0.00	0.00
PARTICIPACIONES Y APORTACIONES	0.00	0.00	0.00
TRANSFERENCIAS, ASIGNACIONES, SUBSIDIOS Y OTRAS AYUDAS	559,645,188.81	79,657,279.21	479,987,909.60
INGRESOS FINANCIEROS	0.00	0.00	0.00
INCREMENTO POR VARIACIÓN DE INVENTARIOS	0.00	0.00	0.00
DISMINUCIÓN DEL EXCESO DE ESTIMACIONES POR PÉRDIDA O DETERIORO U OBSOLESCENCIA	0.00	0.00	0.00
DISMINUCIÓN DEL EXCESO DE PROVISIONES	0.00	0.00	0.00
OTROS INGRESOS Y BENEFICIOS VARIOS	0.00	0.00	0.00
<b>Total de INGRESOS Y OTROS BENEFICIOS</b>	<b>\$ 658,518,715.93</b>	<b>\$ 111,691,677.53</b>	<b>\$ 546,827,038.40</b>

- b) Proyección de la recaudación e ingresos en el mediano plazo.

**NOMBRE DEL ENTE PÚBLICO**  
**ESTADO DE**  
**NOTAS A LOS ESTADOS FINANCIEROS**

Concepto	Estimado Modificado
IMPUESTOS	0.00
CUOTAS Y APORTACIONES DE SEGURIDAD SOCIAL	0.00
CONTRIBUCIONES DE MEJORAS	0.00
DERECHOS	0.00
PRODUCTOS DE TIPO CORRIENTE	0.00
APROVECHAMIENTOS DE TIPO CORRIENTE	0.00
INGRESOS POR VENTA DE BIENES Y SERVICIOS	98,873,527.12
INGRESOS NO COMPRENDIDOS EN LAS FRACCIONES DE LA LEY DE INGRESOS CAUSADOS	0.00
PARTICIPACIONES Y APORTACIONES	0.00
TRANSFERENCIAS, ASIGNACIONES, SUBSIDIOS Y OTRAS AYUDAS	559,645,188.81
INGRESOS FINANCIEROS	0.00
INCREMENTO POR VARIACIÓN DE INVENTARIOS	0.00
DISMINUCIÓN DEL EXCESO DE ESTIMACIONES POR PÉRDIDA O DETERIORO U OBSOLESCENCIA	0.00
DISMINUCIÓN DEL EXCESO DE PROVISIONES	0.00
OTROS INGRESOS Y BENEFICIOS VARIOS	0.00
<b>Total de INGRESOS Y OTROS BENEFICIOS</b>	<b>\$ 658,518,715.93</b>

**11. Información sobre la Deuda y el Reporte Analítico de la Deuda**

- a) Utilizar al menos los siguientes indicadores: deuda respecto al PIB y deuda respecto a la recaudación tomando, como mínimo, un período igual o menor a 5 años.
- b) Información de manera agrupada por tipo de valor gubernamental o instrumento financiero en la que se consideren intereses, comisiones, tasa, perfil de vencimiento y otros gastos de la deuda.

**12. Calificaciones otorgadas**

Informar, tanto del ente público como cualquier transacción realizada, que haya sido sujeta a una calificación crediticia.

El Instituto no cuenta con alguna transacción realizada, que haya sido sujeta a una calificación crediticia.

**13. Proceso de Mejora**

Se informará de:

- a) Principales Políticas de control interno.

Ley Orgánica Del Instituto Tecnológico José Mario Molina Pasquel y Henríquez  
Reglamento del Fondo Revolvente  
Políticas, Bases y Lineamientos para las adquisiciones y enajenaciones del Gobierno del Estado de Jalisco  
Manual de Contabilidad Gubernamental del Instituto  
Manual para la Comprobación del Gasto de los Viáticos a cargo de las Dependencias de la Administración Pública del Estado de Jalisco.

- b) Medidas de desempeño financiero, metas y alcance.

**14. Información por Segmentos**

*Cuando se considere necesario se podrá revelar la información financiera de manera segmentada debido a la diversidad de las actividades y operaciones que realizan los entes públicos, ya que la misma proporciona información acerca de las diferentes actividades operativas en las cuales participa, de los productos o servicios que maneja, de las diferentes áreas geográficas, de los grupos homogéneos con el objetivo de entender el desempeño del ente, evaluar mejor los riesgos y beneficios del mismo, y entenderlo como un todo y sus partes integrantes. Consecuentemente, esta información contribuye al análisis más preciso de la situación financiera, grados y fuentes de riesgo y crecimiento potencial de negocio.*

**15. Eventos Posteriores al Cierre**

*El ente público informará el efecto en sus estados financieros de aquellos hechos ocurridos en el período posterior al que informa, que proporcionan mayor evidencia sobre eventos que le afectan económicamente y que no se conocían a la fecha de cierre.*

**16. Partes Relacionadas**

*Se debe establecer por escrito que no existen partes relacionadas que pudieran ejercer influencia significativa sobre la toma de decisiones financieras y operativas.*

**17. Responsabilidad Sobre la Presentación Razonable de la Información Contable**

*La Información Contable deberá estar firmada en cada página de la misma e incluir al final la siguiente leyenda: "Bajo protesta de decir verdad declaramos que los Estados Financieros y sus notas, son razonablemente correctos y son responsabilidad del emisor". Lo anterior, no será aplicable para la información contable consolidada.*