

## Delitos del fuero común



Se refiere al número de denuncias (averiguaciones previas y carpetas de investigación) sobre ilícitos que se encuentran tipificados en el Código Penal del Estado.

### Detalles del indicador

|                      |                          |                                  |                     |
|----------------------|--------------------------|----------------------------------|---------------------|
| Identificador:       | SJ3-018                  | Tipo del indicador:              | Resultado           |
| Nivel del indicador: | Nivel: 3.-Complementario | Dependencia que reporta en MIDE: | Fiscalía del Estado |
| Periodicidad:        | Mensual                  | Año base:                        | 2006                |

| Último valor disponible   | Unidad de medida                                   | Meta 2021 | Tendencia deseable   |
|---|--|-----------|--|
| <p><b>9,902</b></p> <p>Reportado al:</p> <p><b>31/01/2022</b></p> | Averiguaciones previas / carpetas de investigación | ---       | <p>↓</p> <p>Descendente<br/>(Conviene a Jalisco que disminuya)</p> |

Fuente: Dirección de Planeación y Estadística, Fiscalía del Estado de Jalisco, Cifras preliminares 2022.

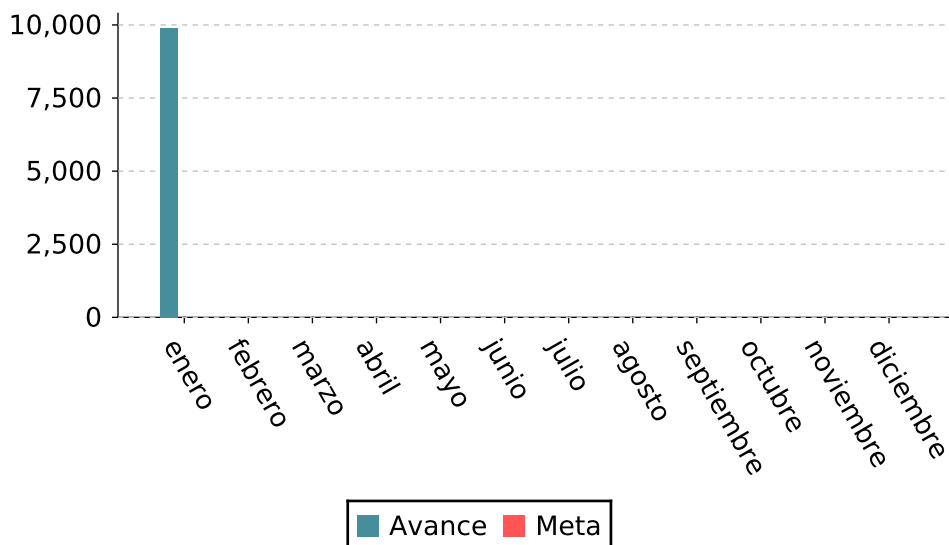
Nota: Se realizaron ajustes extraordinarios a los valores históricos 2016, 2017, 2018, 2019 y 2020, como resultado de la auditoría efectuada. Cifras preliminares mismas que están sujetas a los ajustes pertinentes debido al proceso de investigación de las averiguaciones previas o carpetas de investigación, pudieran sufrir cambios en el tipo de delito o presentar delitos adicionales, por lo que debe considerarse la información con las reservas a estas aclaraciones. Así, estas cifras pudieran no necesariamente coincidir en los informes de Gobierno. Cifras 2021 y años anteriores son preliminares al 31 de diciembre.

## Delitos del fuero común

### Valores históricos

| Año  | Valor   |
|------|---------|
| 2022 | 9,902   |
| 2021 | 128,585 |
| 2020 | 126,598 |
| 2019 | 156,654 |
| 2018 | 162,756 |
| 2017 | 166,599 |
| 2016 | 136,820 |
| 2015 | 95,329  |
| 2014 | 91,577  |
| 2013 | 101,974 |
| 2012 | 89,689  |
| 2011 | 87,377  |
| 2010 | 84,839  |
| 2009 | 71,820  |
| 2008 | 70,132  |
| 2007 | 73,622  |
| 2006 | 72,226  |

### Gráfica de avance



### Alineación al Plan Estatal de Gobernanza y Desarrollo y Metas

Eje: Seguridad, justicia y Estado de derecho

Programa: 1.- Seguridad, justicia y Estado de derecho

Temática: 2.- Seguridad

Objetivo de desarrollo: Disminuir la incidencia delictiva con base en el fortalecimiento de las capacidades institucionales, el vínculo con la ciudadanía y la erradicación de la impunidad.

### Metodología

Metodología: Con base a la sumatoria del total de registros de Averiguaciones Previas y/o Carpetas de Investigación por delitos del fuero común.

Fórmula:  $DFC = \sum_{j=1}^{125} API_j + CI_j$

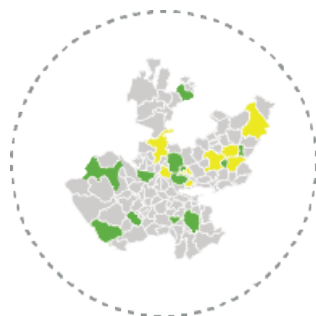
Variables: DFC=Delitos del fuero común. APIj=Averiguaciones Previas por municipio. CIj=Carpeta de Investigación por municipio

## Delitos del fuero común

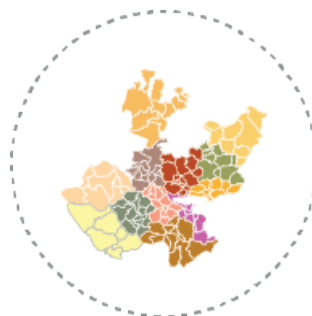
### Datos desagregados disponibles del indicador



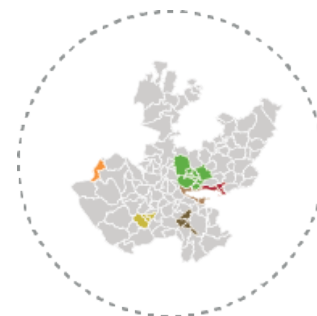
Por estado



Por municipio de Jalisco



Por región de Jalisco



Por área metropolitana de Jalisco

### Más información

<https://mide.jalisco.gob.mx/mide/panelCiudadano/detalleIndicador/785>