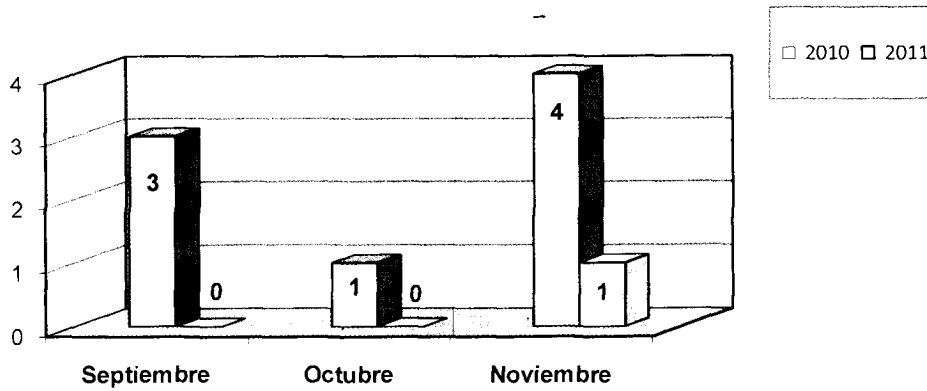
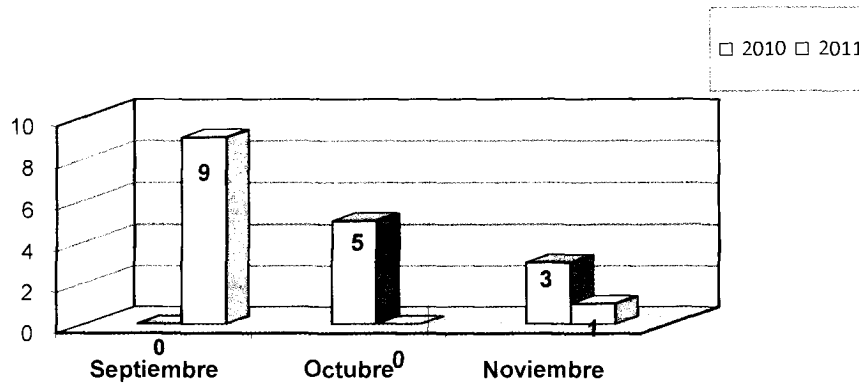


GERENCIA DE MANTENIMIENTO
INFORME DE ACTIVIDADES (SEPTIEMBRE - NOVIEMBRE 2011)

Año	Septiembre	Octubre	Noviembre	Total
2010	3	1	4	8
2011	0	0	1	1



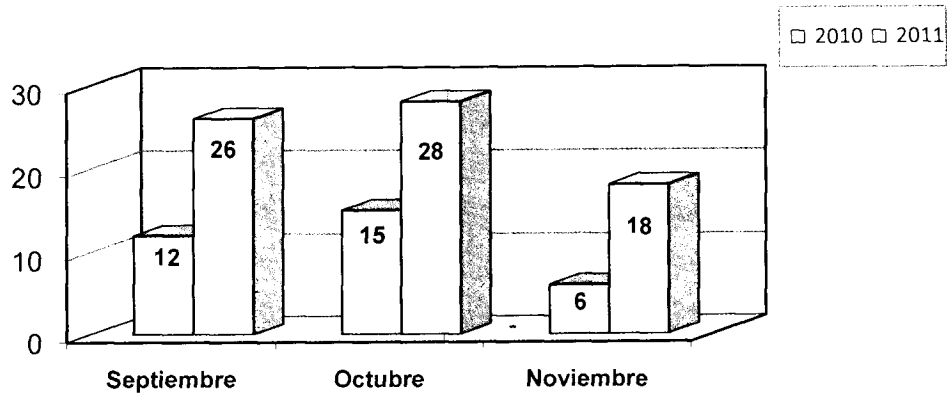
Año	Septiembre	Octubre	Noviembre	Total
2010	0	5	3	8
2011	9	0	1	10



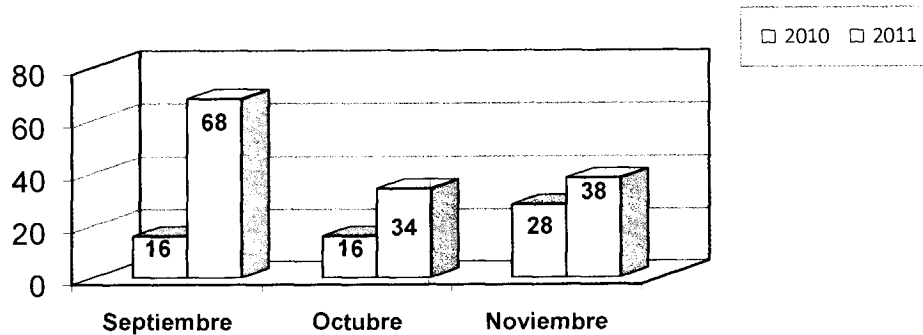
[Handwritten signatures and initials on the right side of the page]

GERENCIA DE MANTENIMIENTO
INFORME DE ACTIVIDADES (SEPTIEMBRE - NOVIEMBRE 2011)

Año	Septiembre	Octubre	Noviembre	Total
2010	12	15	6	33
2011	26	28	18	72



Año	Septiembre	Octubre	Noviembre	Total
2010	16	16	28	60
2011	68	34	38	140



[Handwritten signature]

[Handwritten signature]

[Handwritten initials]

[Handwritten signature]

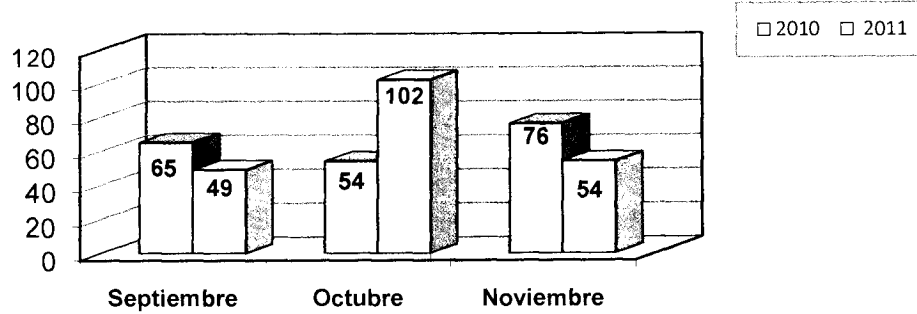
[Handwritten signature]

[Handwritten signature]

GERENCIA DE MANTENIMIENTO

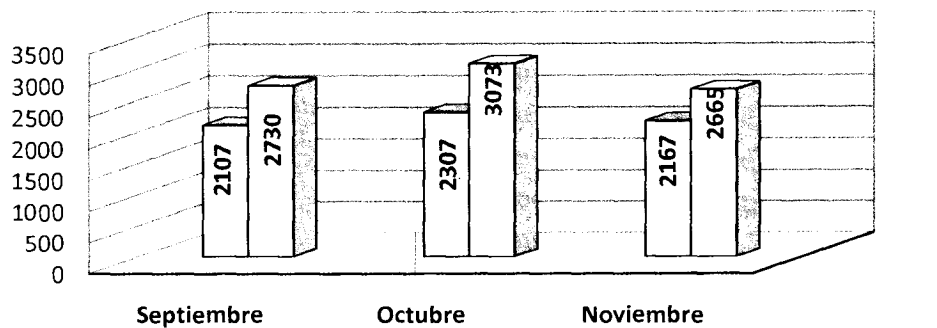
INFORME DE ACTIVIDADES (SEPTIEMBRE - NOVIEMBRE 2011)

Año	Septiembre	Octubre	Noviembre	Total
2010	65	54	76	195
2011	49	102	54	205



Año	Mes	Express	Frenos	Carrocerias	Llantas	Muelles	Lavado
2010	Septiembre	812	342	98	296	162	397
	Octubre	956	357	107	290	198	399
	Noviembre	949	260	131	261	212	354
2011	Septiembre	1,206	426	116	323	247	412
	Octubre	1,453	530	147	297	239	407
	Noviembre	1,296	380	126	276	202	385

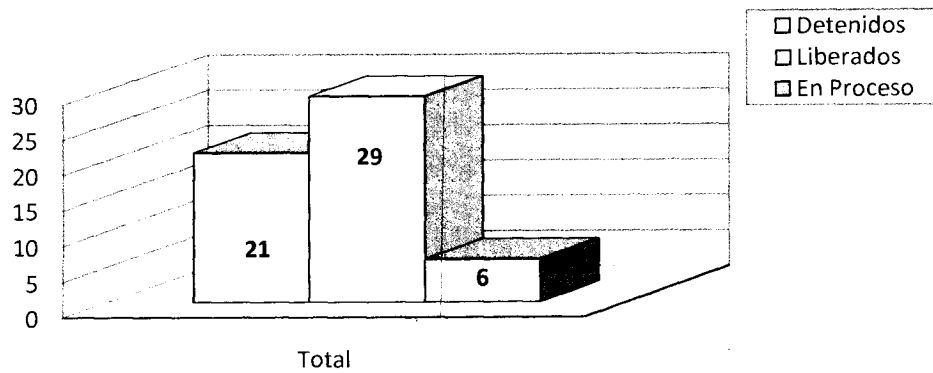
Total de reparaciones y servicios mensuales



DEPARTAMENTO DE ACCIDENTES

INFORME DE ACTIVIDADES (SEPTIEMBRE - NOVIEMBRE 2011)

Estado	SEPTIEMBRE	OCTUBRE	NOVIEMBRE	Total
Detenidos	7	7	7	21
Liberados	11	12	6	29
En Proceso	4	1	1	6

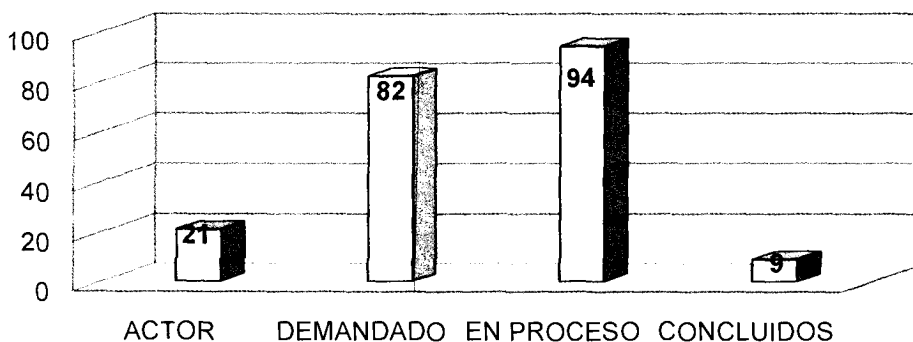


[Handwritten signatures and initials on the right side of the page]

DIRECCIÓN JURIDICA

INFORME DE ACTIVIDADES (SEPTIEMBRE - NOVIEMBRE 2011)

Tipo de Juicio	ACTOR	DEMANDADO	EN PROCESO	CONCLUIDOS
Laborales	0	74	67	7
Mercantiles	2	2	4	0
Civiles	2	0	2	0
Administrativos	16	2	16	2
Penales	0	1	1	0
Amparos	1	3	4	0
TOTALES	21	82	94	9



Handwritten signatures and initials on the right side of the page, including a large signature at the top right and several smaller ones below it.

DIRECCIÓN JURÍDICA**INFORME DE ACTIVIDADES (SEPTIEMBRE - NOVIEMBRE 2011)**

[REDACTED]

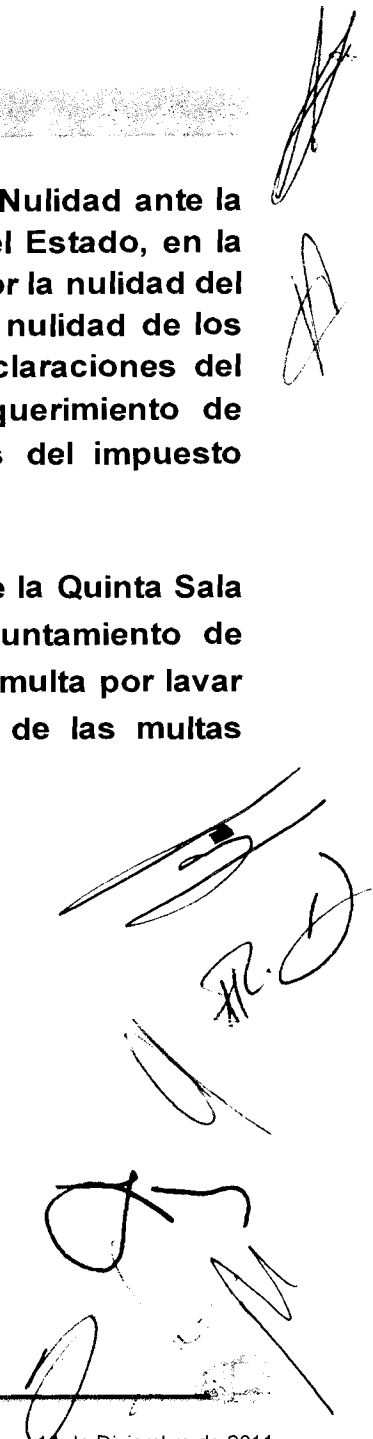
De los 67 asuntos laborales, en proceso son de Subrogatarios 21 que considero deben absolvernlos, los restantes 46 son de SyT se considera obtener laudos satisfactorios.

Actualmente tenemos 16 juicios Administrativos en proceso, de los cuales 14 son presentados por el Organismo y 2 en contra.

[REDACTED]

1.- Exp. 84/2011 Se presentó demanda Administrativa de Nulidad ante la Tercera Sala Unitaria del Tribunal de lo Administrativo del Estado, en la que se demanda a la Secretaria de Finanzas del Estado, por la nulidad del cobro del 2% del impuesto sobre Nómina, se declara la nulidad de los requerimientos de obligación en la presentación de declaraciones del impuesto sobre nómina, dejando insubsistente el requerimiento de obligación omitida en la presentación de declaraciones del impuesto sobre nómina y se cancela la multa.

2.- Exp. 78/2010 se presentó demanda Administrativa ante la Quinta Sala Unitaria del Tribunal Administrativo, en contra del Ayuntamiento de Tonalá, en el que se reclama la nulidad de la infracción y multa por lavar camiones, Se dictó la sentencia declarando la nulidad de las multas impugnadas, por lo tanto se ganó el juicio.

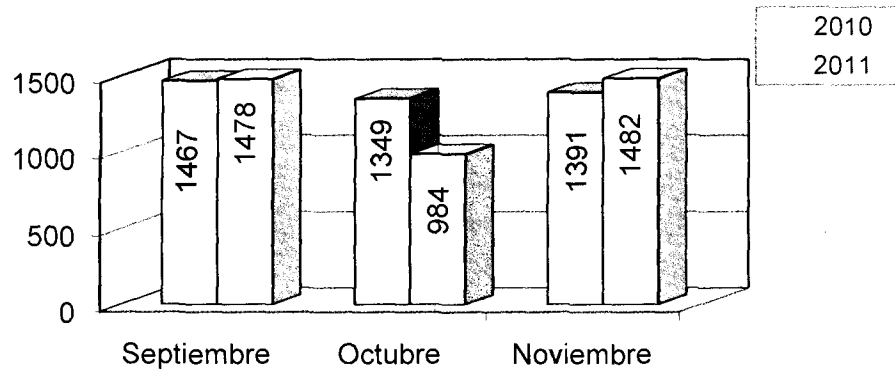




COMISION MIXTA

INFORME DE ACTIVIDADES (SEPTIEMBRE - NOVIEMBRE 2011)

Año	Septiembre	Octubre	Noviembre	Total
2010	1467	1349	1391	4207
2011	1478	984	1482	3944



[Handwritten signature]

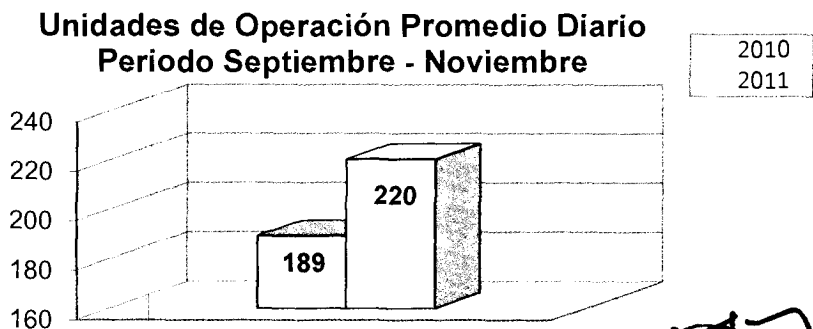
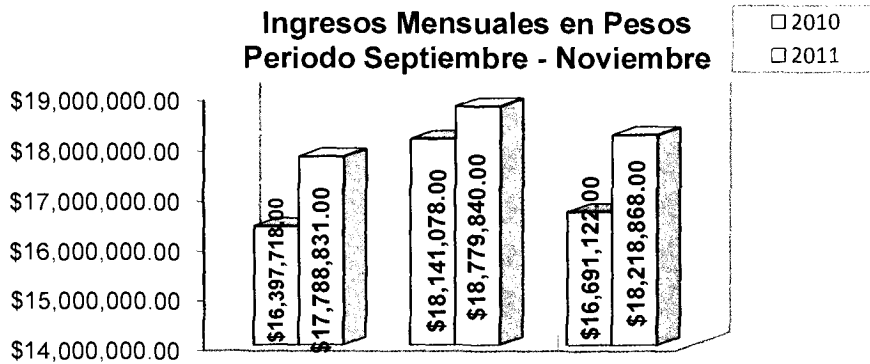
[Handwritten signature]
[Handwritten signature]
[Handwritten signature]



RECAUDACION

INFORME DE ACTIVIDADES (SEPTIEMBRE - NOVIEMBRE 2011)

Año	Mes	Ingresos Mensuales en Pesos	Pasajeros Totales del Mes	Ingresos Promedio Diario en Pesos	Unidades en Operacion Promedio Diario	Pasajeros Por Unidad Promedio Diario
2010	Septiembre	\$16,397,718.00	3,140,188	\$546,590.60	183	572
	Octubre	\$18,141,078.00	3,538,952	\$585,196.06	193	592
	Noviembre	\$16,691,122.00	3,262,241	\$522,294.25	192	548
2011	Septiembre	\$17,788,831.00	3,460,154	\$592,961.03	213	541
	Octubre	\$18,779,840.00	3,655,852	\$605,801.29	227	520
	Noviembre	\$18,218,868.00	3,582,773	\$607,295.60	221	541



[Handwritten signatures and initials are present on the right side of the page, including a large signature at the top right and several initials below it.]

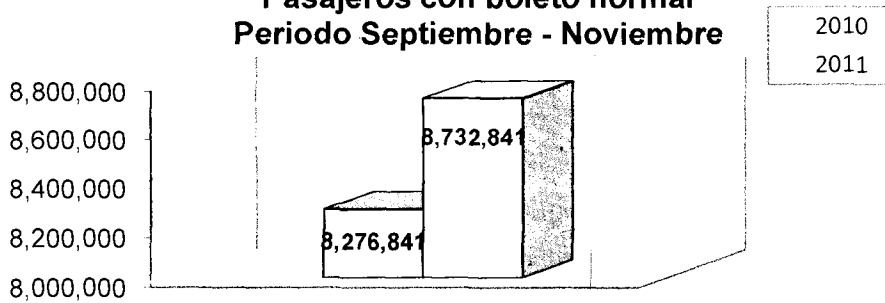


RECAUDACION


INFORME DE ACTIVIDADES (SEPTIEMBRE - NOVIEMBRE 2011)

Año	Mes	Pasajero Boleto Normal	Pasajero Medio Boleto	Pasajero Boleto de \$10.00	Pasajero Transvale* \$3.00	Pasajero Transvale* \$6.00	Pasajero Total del Mes
2010	Septiembre	2,654,333	158,343	0	325,698	1,832	3,140,188
	Octubre	2,928,505	191,039	0	417,452	2,027	3,538,952
	Noviembre	2,694,003	176,247	0	389,929	1,878	3,262,241
2011	Septiembre	2,862,663	205,400	453	389,676	1,954	3,460,154
	Octubre	2,948,084	223,231	4,670	415,130	1,890	3,593,255
	Noviembre	2,922,094	215,995	4,064	438,722	1,943	3,582,773

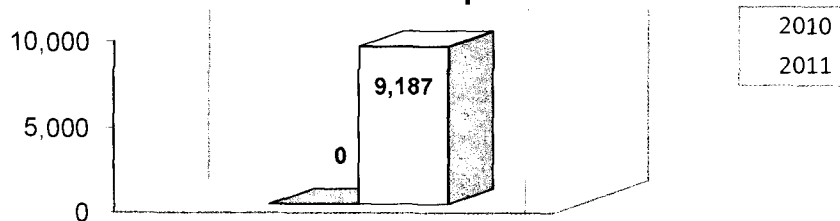
**Pasajeros con boleto normal
Periodo Septiembre - Noviembre**



**Pasajeros con medio boleto
Periodo Septiembre - Noviembre**



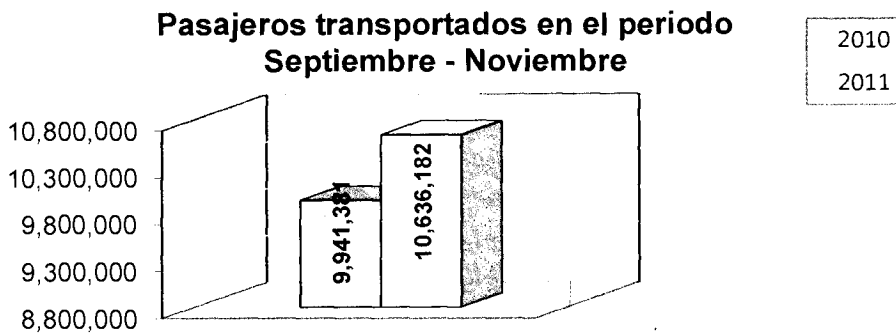
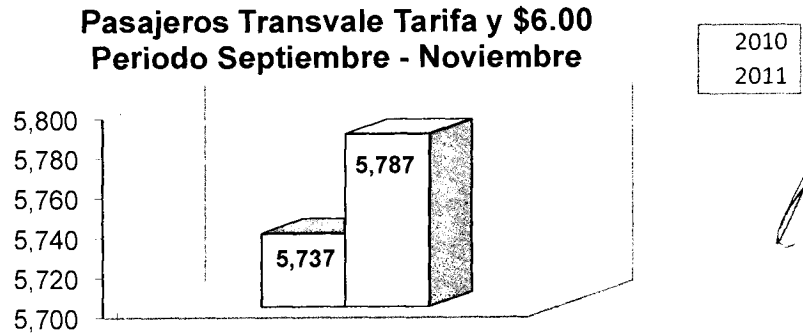
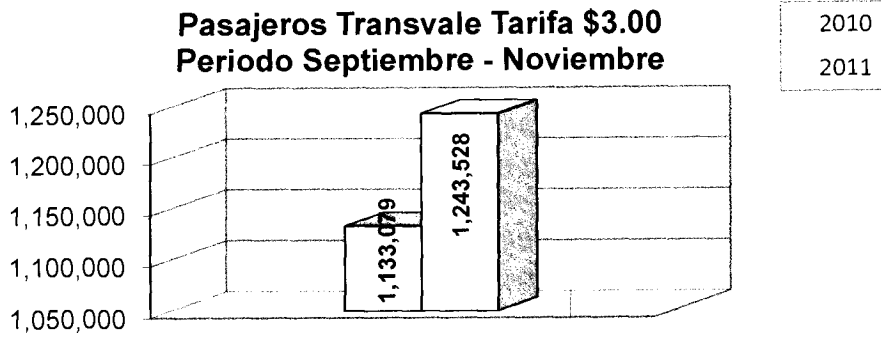
**Pasajeros con boleto \$10.00
Periodo Septiembre - Noviembre**





RECAUDACIÓN

INFORME DE ACTIVIDADES (SEPTIEMBRE - NOVIEMBRE 2011)



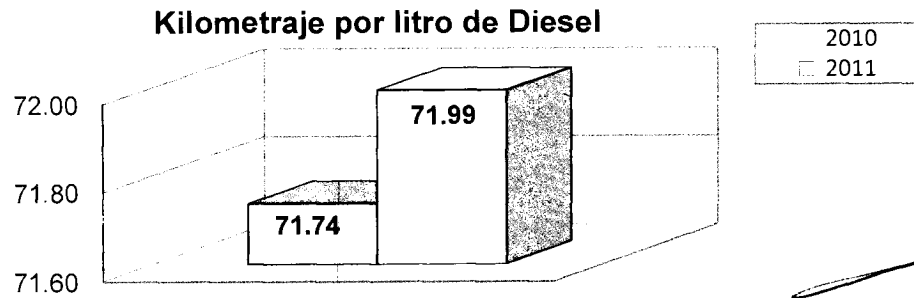
[Handwritten signatures and initials on the right side of the page, including a large signature at the top right and several smaller ones below it.]



COMBUSTIBLES

INFORME DE ACTIVIDADES (SEPTIEMBRE - NOVIEMBRE 2011)

Año	Mes	Promedio mensual por unidad		
		Kilometraje recorrido	Litros de Diesel por vuelta	Kilometraje por Litro de Diesel
2010	Septiembre	7,031.07	688.31	70.48
	Octubre	7,349.92	699.26	73.28
	Noviembre	7,114.28	671.53	71.45
2011	Septiembre	6,995.81	691.65	68.46
	Octubre	7,046.38	722.24	69.14
	Noviembre	8,154.79	610.95	78.38



[Handwritten signatures and initials]



SUBROGADOS

INFORME DE ACTIVIDADES (SEPTIEMBRE - NOVIEMBRE 2011)

Concepto	Septiembre	Octubre	Noviembre	Total
Folios	\$4,473.00	\$7,981.00	\$9,138.00	\$21,592.00
Renovación de Contratos	\$2,220.00	\$0.00	\$740.00	\$2,960.00
Derechos de Contratación	\$7,400.00	\$7,400.00	\$0.00	\$14,800.00
Supervisión y Administración	\$459,570.00	\$405,330.00	\$444,100.00	\$1,309,000.00
Sustitución de Unidades	\$14,800.00	\$0.00	\$37,000.00	\$51,800.00
Estudios de Factibilidad	\$0.00	\$0.00	\$0.00	\$0.00
Cesión de Derechos	\$0.00	\$50,600.00	\$0.00	\$50,600.00
Interes por Administracion	\$11,870.00	\$6,850.00	\$10,412.00	\$29,132.00
Comision por renovacion tard	\$2,235.00	\$0.00	\$745.00	\$2,980.00
Copias simples y Cert.	\$0.00	\$0.00	\$0.00	\$0.00
Publicidad	\$0.00	\$0.00	\$0.00	\$0.00
Sobrante	\$2.00	\$24.00	\$338.00	\$364.00
Pago de Cheque Devuelto	\$0.00	\$0.00	\$0.00	\$0.00
SUB TOTAL	\$502,570.00	\$478,185.00	\$502,473.00	\$1,483,228.00
Garantia Convencional	\$8,780.00	\$37,000.00	\$350.00	\$46,130.00
INGRESOS ACUMULADOS	\$511,350.00	\$515,185.00	\$502,823.00	\$1,529,358.00

Año	Mes	Subrogatarios	Municipios	Rutas	Unidades
2010	Septiembre	281	36	94	289
	Octubre	281	36	94	292
	Noviembre	281	36	92	298
2011	Septiembre	206	37	93	306
	Octubre	206	37	94	307
	Noviembre	206	37	94	307

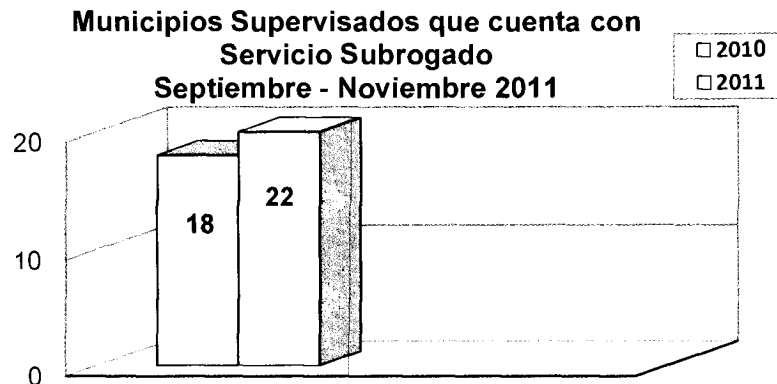
Movimiento	Rutas	Unidades	Municipios
BAJAS	0	0	
ALTAS	2	2	CUQUIO Y COCULA

Movimiento	Septiembre	Octubre	Noviembre	Total
BAJAS	0	0	0	0
ALTAS	1	1	0	2

SUBROGADOS

INFORME DE ACTIVIDADES (SEPTIEMBRE - NOVIEMBRE 2011)

Año	Septiembre	Octubre	Noviembre	Total
2010	2	6	10	18
2011	2	8	12	22



18 Contratos No Renovados a Noviembre 2011

[Handwritten signatures and initials]