

GOBIERNO DEL ESTADO DE JALISCO
PRESUPUESTO DE EGRESOS PARA EL EJERCICIO FISCAL 2018
Ficha Técnica de Indicador

Sistema de Evaluación del Desempeño (SED)

Gobierno del Estado de Jalisco Secretaría de Planeación, Administración y Finanzas

Datos del Programa

Resolución de procedimientos jurídicos en materia de movilidad en el Estado.

Eje: Territorio y medio ambiente sustentable Tema: Movilidad urbana

¿Quién gasta?

15 Unidad Presupuestal	000 Unidad Responsable	00306 Unidad Ejecutora del Gasto
Secretaría de Movilidad	Secretaría de Movilidad	Dirección General Jurídica de la Secretaría de Movilidad

¿Para qué se gasta?

Finalidad	Función	Subfunción
Desarrollo Económico	Transporte	Otros Relacionados con Transporte

Presupuesto asignado al Programa Presupuestario

Monto

Objetivos

Nivel	Clave Componente	Resumen Narrativo
Componente	01	Procedimientos jurídicos resueltos en materia de lo contencioso.

Datos del Indicador

Denominación	Método de cálculo
Total de procedimiento en materia de lo contencioso resuelto	$(\text{Procedimiento resuelto en materia de lo contencioso (Realizado)} / \text{Procedimiento resuelto en materia de lo contencioso (Programado)}) * 100$

Descripción del Indicador

Número de procedimientos o trámites que son resueltos favorable o no favorable para el ciudadano en materia de lo contencioso

Tipo de Indicador	Gestión	Dimensión del Indicador	Eficacia	Año de Medición del Resultado	2018
Cobertura	Estatal	Frecuencia de Medición	Mensual		

Desagregado meta valor por género

Parámetros de semaforización		Meta Institucional	Meta Valor	Unidad de medida (meta valor)	Hombre	Mujer
		100%	74,000	Procedimiento	No disponible	No disponible
0	80.00	80.01	95.00	95.01	130	
		Sentido del Indicador	Línea Base (meta valor)	Año (Línea base)		
		Ascendente	No disponible	No disponible		

Variables del Indicador

Nombre de la Variable	Unidad de medida	Tipo de Acumulación
Procedimiento resuelto en materia de lo contencioso (realizado)	Procedimiento	Suma
Procedimiento resuelto en materia de lo contencioso (programado)	Procedimiento	Suma

Fuente de Información

Medios de verificación

Supuestos

Observaciones

Id_mir

- 1 El presente documento despliega la información perteneciente a los indicadores estratégicos y gestión de aquellos programas presupuestarios que provienen de bienes y servicios que generan valor público a la ciudadanía jalisciense
- 2 Se muestra el número del Componente relacionado con el indicador.

GOBIERNO DEL ESTADO DE JALISCO
PRESUPUESTO DE EGRESOS PARA EL EJERCICIO FISCAL 2018
Ficha Técnica de Indicador

Sistema de Evaluación del Desempeño (SED)

Gobierno del Estado de Jalisco Secretaría de Planeación, Administración y Finanzas

Datos del Programa

Resolución de procedimientos jurídicos en materia de movilidad en el Estado.

Eje: Territorio y medio ambiente sustentable

Tema: Movilidad urbana

¿Quién gasta?

15 Unidad Presupuestal	000 Unidad Responsable	00306 Unidad Ejecutora del Gasto
Secretaría de Movilidad	Secretaría de Movilidad	Dirección General Jurídica de la Secretaría de Movilidad

¿Para qué se gasta?

Finalidad	Función	Subfunción
Desarrollo Económico	Transporte	Otros Relacionados con Transporte

Presupuesto asignado al Programa Presupuestario

Monto

Objetivos

Nivel	Clave Componente	Resumen Narrativo
Componente	03	Procedimientos jurídicos resueltos en materia de consultivo.

Datos del Indicador

Denominación	Método de cálculo
Total de procedimiento en materia de lo consultivo resuelto	(Procedimiento resuelto en materia de lo consultivo (Realizado) / Procedimiento resuelto en materia de lo consultivo (Programado))*100

Descripción del Indicador

Este indicador muestra el procedimiento y trámite resuelto en materia de lo consultivo

Tipo de Indicador	Gestión	Dimensión del Indicador	Eficacia	Año de Medición del Resultado	2018
Cobertura	Estatral	Frecuencia de Medición	Mensual		

Desagregado meta valor por género

Parámetros de semaforización		Meta Institucional	Meta Valor	Unidad de medida (meta valor)	Hombre	Mujer
		100%	9,000	Procedimiento	No disponible	No disponible
0	80.00	80.01	95.00	95.01	130	
		Sentido del Indicador	Línea Base (meta valor)	Año (Línea base)		
		Ascendente	No disponible	No disponible		

Variables del Indicador

Nombre de la Variable	Unidad de medida	Tipo de Acumulación
Procedimiento resuelto en materia de lo consultivo (realizado)	Procedimiento	Suma
Procedimiento resuelto en materia de lo consultivo (programado)	Procedimiento	Suma

Fuente de Información	Informe de la Dirección General Jurídica
Medios de verificación	Informes de la Dirección General Jurídica
Supuestos	Que se cumplan los lineamientos previstos
Observaciones	
Id_ mir	2606

- 1 El presente documento despliega la información perteneciente a los indicadores estratégicos y gestión de aquellos programas presupuestarios que provienen de bienes y servicios que generan valor público a la ciudadanía jalisciense
- 2 Se muestra el número del Componente relacionado con el indicador.

GOBIERNO DEL ESTADO DE JALISCO
PRESUPUESTO DE EGRESOS PARA EL EJERCICIO FISCAL 2018
Ficha Técnica de Indicador

Sistema de Evaluación del Desempeño (SED)

Gobierno del Estado de Jalisco Secretaría de Planeación, Administración y Finanzas

Datos del Programa

Resolución de procedimientos jurídicos en materia de movilidad en el Estado.

Eje: Territorio y medio ambiente sustentable

Tema: Movilidad urbana

¿Quién gasta?

15 Unidad Presupuestal	000 Unidad Responsable	00306 Unidad Ejecutora del Gasto
Secretaría de Movilidad	Secretaría de Movilidad	Dirección General Jurídica de la Secretaría de Movilidad

¿Para qué se gasta?

Finalidad	Función	Subfunción
Desarrollo Económico	Transporte	Otros Relacionados con Transporte

Presupuesto asignado al Programa Presupuestario

Monto

Objetivos

Nivel	Clave Componente	Resumen Narrativo
Componente	04	Procedimientos jurídicos resueltos en materia operativa y mediación resueltos.

Datos del Indicador

Denominación	Método de cálculo
Total de procedimiento en materia operativa y mediación resuelto (JT)	$(\text{Procedimiento resuelto en materia operativa y mediación (JT) (Realizado)} / \text{Procedimiento resuelto en materia operativa y mediación (JT) (Programado)}) * 100$

Descripción del Indicador

Procedimiento y trámites resuelto en materia operativa y de mediación, son aquellos procedimientos emanados de la supervisión al servicio del transporte público.

Tipo de Indicador	Gestión	Dimensión del Indicador	Eficacia	Año de Medición del Resultado	2018
Cobertura	Estatral	Frecuencia de Medición	Mensual		

Desagregado meta valor por género

Parámetros de semaforización		Meta Institucional	Meta Valor	Unidad de medida (meta valor)	Hombre	Mujer
		100%	3,000	Procedimiento	No disponible	No disponible
0	80.00	80.01	95.00	95.01	130	
		Sentido del Indicador	Línea Base (meta valor)	Año (Línea base)		
		Ascendente	No disponible	No disponible		

Variables del Indicador

Nombre de la Variable	Unidad de medida	Tipo de Acumulación
Procedimiento resuelto en materia operativa y mediación (JT) (realizado)	Procedimiento	Suma
Procedimiento resuelto en materia operativa y mediación (JT) (programado)	Procedimiento	Suma

Fuente de Información	Informe de la Dirección General Jurídica
Medios de verificación	Informes de la Dirección General Jurídica
Supuestos	Que se cumplan los lineamientos previstos
Observaciones	
Id. mir	2607

- 1 El presente documento despliega la información perteneciente a los indicadores estratégicos y gestión de aquellos programas presupuestarios que provienen de bienes y servicios que generan valor público a la ciudadanía jalisciense
- 2 Se muestra el número del Componente relacionado con el indicador.

GOBIERNO DEL ESTADO DE JALISCO
PRESUPUESTO DE EGRESOS PARA EL EJERCICIO FISCAL 2018
Ficha Técnica de Indicador

Sistema de Evaluación del Desempeño (SED)

Gobierno del Estado de Jalisco Secretaría de Planeación, Administración y Finanzas

Datos del Programa

Resolución de procedimientos jurídicos en materia de movilidad en el Estado.

Eje: Territorio y medio ambiente sustentable

Tema: Movilidad urbana

¿Quién gasta?

15 Unidad Presupuestal	000 Unidad Responsable	00306 Unidad Ejecutora del Gasto
Secretaría de Movilidad	Secretaría de Movilidad	Dirección General Jurídica de la Secretaría de Movilidad

¿Para qué se gasta?

Finalidad	Función	Subfunción
Desarrollo Económico	Transporte	Otros Relacionados con Transporte

Presupuesto asignado al Programa Presupuestario

Monto

Objetivos

Nivel	Clave Componente	Resumen Narrativo
Componente	C1	Cédula de notificación aplicada y registrada por dispositivos electrónicos.

Datos del Indicador

Denominación	Método de cálculo
Total de cédula de notificación de infracción registrada en sistema	(Cédula de notificación de infracción registrada en sistema (Realizado) / Cédula de notificación de infracción registrada en sistema (Programado))*100

Descripción del Indicador

Este indicador mide el número de cédulas de notificación de infracción que fueron registradas en sistema

Tipo de Indicador	Dimensión del Indicador	Año de Medición del Resultado	2018
Cobertura	Frecuencia de Medición		
Gestión	Eficiencia		
Estatral	Mensual		

Desagregado meta valor por género

Parámetros de semaforización		Meta Institucional	Meta Valor	Unidad de medida (meta valor)	Hombre	Mujer
		100%	2,000,000	Folio	No disponible	No disponible
0	80.00	80.01	95.00	95.01	130	
		Sentido del Indicador	Línea Base (meta valor)	Año (Línea base)		
		Ascendente	2,012,298	2016		

Variables del Indicador

Nombre de la Variable	Unidad de medida	Tipo de Acumulación
Cédula de notificación de infracción registrada en sistema (realizado)	Folio	Suma
Cédula de notificación de infracción registrada en sistema (programado)	Folio	Suma

Fuente de Información	Informe de la Dirección General Jurídica
Medios de verificación	Informes de la Dirección General Jurídica
Supuestos	Existe detección y se levantan cédulas por fotoinfracción a lineamientos de movilidad
Observaciones	
Id_ mir	2609

- 1 El presente documento despliega la información perteneciente a los indicadores estratégicos y gestión de aquellos programas presupuestarios que provienen de bienes y servicios que generan valor público a la ciudadanía jalisciense
- 2 Se muestra el número del Componente relacionado con el indicador.

GOBIERNO DEL ESTADO DE JALISCO
PRESUPUESTO DE EGRESOS PARA EL EJERCICIO FISCAL 2018
Ficha Técnica de Indicador

Sistema de Evaluación del Desempeño (SED)						
Gobierno del Estado de Jalisco			Secretaría de Planeación, Administración y Finanzas			
Datos del Programa						
Resolución de procedimientos jurídicos en materia de movilidad en el Estado.						
Eje: Territorio y medio ambiente sustentable			Tema: Movilidad urbana			
¿Quién gasta?						
15	Unidad Presupuestal	000	Unidad Responsable	00306	Unidad Ejecutora del Gasto	
Secretaría de Movilidad		Secretaría de Movilidad		Dirección General Jurídica de la Secretaría de Movilidad		
¿Para qué se gasta?						
Finalidad		Función		Subfunción		
Desarrollo Económico		Transporte		Otros Relacionados con Transporte		
Presupuesto asignado al Programa Presupuestario						
Monto						
\$55,533,087.84						
Objetivos						
Nivel	Clave Componente	Resumen Narrativo				
Componente	02	Procedimientos jurídicos resueltos en materia de lo administrativo.				
Datos del Indicador						
Denominación			Método de cálculo			
Total de procedimientos administrativos resueltos			(Procedimientos resueltos (Realizado) / Procedimientos resueltos (Programado))*100			
Descripción del Indicador						
Total de procedimientos administrativos resueltos						
Tipo de Indicador	Gestión	Dimensión del Indicador	Eficiencia	Año de Medición del Resultado	2018	
Cobertura	Estatal	Frecuencia de Medición	Anual			
Desagregado meta valor por género						
Parámetros de semaforización		Meta Institucional	Meta Valor	Unidad de medida (meta valor)	Hombre	Mujer
0	80.00	80.01	95.00	95.01	130	100%
■	■	■	■	■	■	■
Sentido del Indicador		Línea Base (meta valor)		Año (Línea base)		
Ascendente		No disponible		No disponible		
Variables del Indicador						
Nombre de la Variable			Unidad de medida		Tipo de Acumulación	
Procedimientos resueltos (realizado)			Procedimiento		Suma	
Procedimientos resueltos (programado)			Procedimiento		Suma	
Fuente de Información						
Dirección General Jurídica						
Medios de verificación						
Dirección General Jurídica						
Supuestos						
Se requieren todas las documentales						
Observaciones						
Id_mir						
3626						

- 1 El presente documento despliega la información perteneciente a los indicadores estratégicos y gestión de aquellos programas presupuestarios que proveen de bienes y servicios que generan valor público a la ciudadanía jalisciense
- 2 Se muestra el número del Componente relacionado con el indicador.

GOBIERNO DEL ESTADO DE JALISCO
PRESUPUESTO DE EGRESOS PARA EL EJERCICIO FISCAL 2018
Ficha Técnica de Indicador

Sistema de Evaluación del Desempeño (SED)

Gobierno del Estado de Jalisco Secretaría de Planeación, Administración y Finanzas

Datos del Programa

Promoción de la cultura vial y servicios de movilidad.

Eje: Territorio y medio ambiente sustentable

Tema: Movilidad urbana

¿Quién gasta?

15 Unidad Presupuestal	000 Unidad Responsable	00307 Unidad Ejecutora del Gasto
Secretaría de Movilidad	Secretaría de Movilidad	Dirección General de Seguridad Vial

¿Para qué se gasta?

Finalidad	Función	Subfunción
Gobierno	Asuntos de Orden Público y de Seguridad Interior	Otros Asuntos de Orden Público y Seguridad

Presupuesto asignado al Programa Presupuestario

Monto

Objetivos

Nivel	Clave Componente	Resumen Narrativo
Fin		Contribuir a la seguridad de las personas en la utilización de las vialidades, mediante la capacitación y servicios oportunos de movilidad

Datos del Indicador

Denominación Disminución de accidentes viales	Método de cálculo (Licencia de conducir solicitadas (Realizado) / Licencia de conducir solicitadas (Programado))*100
---	--

Descripción del Indicador
Accidentes viales disminuidos en relación al año próximo pasado

Tipo de Indicador	<input type="text" value="Estratégico"/>	Dimensión del Indicador	<input type="text" value="Eficacia"/>	Año de Medición del Resultado	<input type="text" value="2018"/>
Cobertura	<input type="text" value="Estatal"/>	Frecuencia de Medición	<input type="text" value="Anual"/>		

Desagregado meta valor por género

Parámetros de semaforización						Meta Institucional	Meta Valor	Unidad de medida (meta valor)	Hombre	Mujer
<input type="text" value="130"/>	<input type="text" value="100.01"/>	<input type="text" value="100.00"/>	<input type="text" value="90.01"/>	<input type="text" value="90.00"/>	<input type="text" value="0"/>	<input type="text" value="100%"/>	<input type="text" value="2,500"/>	<input type="text" value="Licencia de conducir"/>	<input type="text" value="No disponible"/>	<input type="text" value="No disponible"/>
						Sentido del Indicador	Línea Base (meta valor)	Año (Línea base)		
						<input type="text" value="Descendente"/>	<input type="text" value="No disponible"/>	<input type="text" value="No disponible"/>		

Variables del Indicador

Nombre de la Variable	Unidad de medida	Tipo de Acumulación
Licencia de conducir solicitadas (realizado)	Licencia de conducir	Suma
Licencia de conducir solicitadas (programado)	Licencia de conducir	Suma

Fuente de Información	<input type="text" value="Dirección General de Seguridad Vial"/>
Medios de verificación	<input type="text" value="Informe de la Dirección General de Seguridad Vial"/>
Supuestos	<input type="text" value="Existen programas de capacitación sobre cultura vial accesibles a la ciudadanía"/>
Observaciones	<input type="text"/>
Id_mir	<input type="text" value="3321"/>

- 1 El presente documento despliega la información perteneciente a los indicadores estratégicos y gestión de aquellos programas presupuestarios que proveen de bienes y servicios que generan valor público a la ciudadanía jalisciense
- 2 Se muestra el número del Componente relacionado con el indicador.

GOBIERNO DEL ESTADO DE JALISCO
PRESUPUESTO DE EGRESOS PARA EL EJERCICIO FISCAL 2018
Ficha Técnica de Indicador

Sistema de Evaluación del Desempeño (SED)

Gobierno del Estado de Jalisco Secretaría de Planeación, Administración y Finanzas

Datos del Programa

Programa de Emisión de Licencias de Conducir

Eje: Territorio y medio ambiente sustentable Tema: Movilidad urbana

¿Quién gasta?

15 Unidad Presupuestal	000 Unidad Responsable	00307 Unidad Ejecutora del Gasto
Secretaría de Movilidad	Secretaría de Movilidad	Dirección General de Seguridad Vial

¿Para qué se gasta?

Finalidad	Función	Subfunción
Gobierno	Asuntos de Orden Público y de Seguridad Interior	Otros Asuntos de Orden Público y Seguridad

Presupuesto asignado al Programa Presupuestario

Monto

Objetivos

Nivel	Clave Componente	Resumen Narrativo
Fin		Contribuir a la seguridad de las personas en la utilización de las vialidades a través de la emisión de la licencia de conducir

Datos del Indicador

Denominación	Método de cálculo
Porcentaje de la población que emplea el coche particular como medio principal de transporte en el AMG	$(\text{Total de la población de seis municipios en Área Metropolitana de Guadalajara (Realizado)} / \text{Total de la población de seis municipios en Área Metropolitana de Guadalajara (Programado)}) * 100$

Descripción del Indicador
Porcentaje de la población que utiliza vehículos particular para transitar en las vialidades.

Tipo de Indicador	<input type="text" value="Estratégico"/>	Dimensión del Indicador	<input type="text" value="Eficacia"/>	Año de Medición del Resultado	<input type="text" value="2018"/>
Cobertura	<input type="text" value="Estatal"/>	Frecuencia de Medición	<input type="text" value="Trienal"/>		

Parámetros de semaforización		Meta Institucional		Meta Valor		Unidad de medida (meta valor)		Desagregado meta valor por género	
		100%		24		Porcentaje		Hombre	Mujer
<input type="text" value="130"/>	<input type="text" value="120.00"/>	<input type="text" value="119.99"/>	<input type="text" value="100.01"/>	<input type="text" value="100.00"/>	<input type="text" value="0"/>			<input type="text" value="No disponible"/>	<input type="text" value="No disponible"/>
		Sentido del Indicador		Línea Base (meta valor)		Año (Línea base)			
		<input type="text" value="Descendente"/>		<input type="text" value="26"/>		<input type="text" value="2014"/>			

Variables del Indicador

Nombre de la Variable	Unidad de medida	Tipo de Acumulación
Total de la población de seis municipios en Área Metropolitana de Guadalajara (realizado)	Porcentaje	Valor presente
Total de la población de seis municipios en Área Metropolitana de Guadalajara (programado)	Porcentaje	Valor presente

Fuente de Información	<input type="text" value="Encuesta de percepción ciudadana sobre calidad de vida, Observatorio Jalisco Cómo Vamos."/>
Medios de verificación	<input type="text" value="Informe de la Dirección General de Seguridad Vial"/>
Supuestos	<input type="text" value="Las personas que conducen vehículo automotor cuentan con licencia de conducir vigente."/>
Observaciones	<input type="text"/>
Id_mir	<input type="text" value="3367"/>

- 1 El presente documento despliega la información perteneciente a los indicadores estratégicos y gestión de aquellos programas presupuestarios que provienen de bienes y servicios que generan valor público a la ciudadanía jalisciense
- 2 Se muestra el número del Componente relacionado con el indicador.

GOBIERNO DEL ESTADO DE JALISCO
PRESUPUESTO DE EGRESOS PARA EL EJERCICIO FISCAL 2018
Ficha Técnica de Indicador

Sistema de Evaluación del Desempeño (SED)

Gobierno del Estado de Jalisco Secretaría de Planeación, Administración y Finanzas

Datos del Programa

Promoción de la cultura vial y servicios de movilidad.

Eje: Territorio y medio ambiente sustentable Tema: Movilidad urbana

¿Quién gasta?

15 Unidad Presupuestal	000 Unidad Responsable	00307 Unidad Ejecutora del Gasto
Secretaría de Movilidad	Secretaría de Movilidad	Dirección General de Seguridad Vial

¿Para qué se gasta?

Finalidad	Función	Subfunción
Gobierno	Asuntos de Orden Público y de Seguridad Interior	Otros Asuntos de Orden Público y Seguridad

Presupuesto asignado al Programa Presupuestario

Monto

Objetivos

Nivel	Clave Componente	Resumen Narrativo
Propósito		Las personas en el Estado de Jalisco cuentan con capacitación en cultura vial y servicios de movilidad

Datos del Indicador

Denominación	Método de cálculo
Total de personas capacitadas temas de movilidad y atendidas en servicios viales	$(\text{Persona capacitada y sensibilizada en educación vial 2018 (Realizado)} / \text{Persona capacitada y sensibilizada en educación vial 2018 (Programado)}) * 100$

Descripción del Indicador

Número de personas que recibieron capacitación en temas de cultura para: emisión de licencia, población en general, sistema de educación básico y medio superior; y/o fueron atendidas en la prestación de un servicio de movilidad (cursos, permisos provisionales)

Tipo de Indicador	Estratégico	Dimensión del Indicador	Eficacia	Año de Medición del Resultado	2018
Cobertura	Estatral	Frecuencia de Medición	Trimestral		

Desagregado meta valor por género

Parámetros de semaforzación	Meta Institucional	Meta Valor	Unidad de medida (meta valor)	Hombre	Mujer
	100%	200,000	Persona Capacitada	No disponible	No disponible
0 80.00 80.01 95.00 95.01 130	Sentido del Indicador	Línea Base (meta valor)	Año (Línea base)		
	Ascendente	No disponible	No disponible		

Variables del Indicador

Nombre de la Variable	Unidad de medida	Tipo de Acumulación
Persona capacitada y sensibilizada en educación vial 2018 (realizado)	Persona Capacitada	Suma
Persona capacitada y sensibilizada en educación vial 2018 (programado)	Persona Capacitada	Suma

Fuente de Información	Informe de la Dirección General de Seguridad Vial
Medios de verificación	Informe de la Dirección General de Seguridad Vial
Supuestos	Que las personas se capaciten en educación vial y soliciten servicios de movilidad
Observaciones	
Id_mir	3322

- 1 El presente documento despliega la información perteneciente a los indicadores estratégicos y gestión de aquellos programas presupuestarios que proveen de bienes y servicios que generan valor público a la ciudadanía jalisciense
- 2 Se muestra el número del Componente relacionado con el indicador.

GOBIERNO DEL ESTADO DE JALISCO
PRESUPUESTO DE EGRESOS PARA EL EJERCICIO FISCAL 2018
Ficha Técnica de Indicador

Sistema de Evaluación del Desempeño (SED)

Gobierno del Estado de Jalisco Secretaría de Planeación, Administración y Finanzas

Datos del Programa

Programa de Emisión de Licencias de Conducir

Eje: Territorio y medio ambiente sustentable Tema: Movilidad urbana

¿Quién gasta?

15 Unidad Presupuestal	000 Unidad Responsable	00307 Unidad Ejecutora del Gasto
Secretaría de Movilidad	Secretaría de Movilidad	Dirección General de Seguridad Vial

¿Para qué se gasta?

Finalidad	Función	Subfunción
Gobierno	Asuntos de Orden Público y de Seguridad Interior	Otros Asuntos de Orden Público y Seguridad

Presupuesto asignado al Programa Presupuestario

Monto

Objetivos

Nivel	Clave Componente	Resumen Narrativo
Propósito		En el Estado de Jalisco las personas que conducen un vehículo automotor cuentan con licencia de conducir vigente en apoyo a la prevención de accidentes viales.

Datos del Indicador

Denominación Disminución de accidentes viales	Método de cálculo (Accidente vial 2018 (Realizado) / Accidente vial 2018 (Programado))*100
---	--

Descripción del Indicador
Accidentes viales disminuidos en relación al año próximo pasado

Tipo de Indicador	Estratégico	Dimensión del Indicador	Eficacia	Año de Medición del Resultado	2018
Cobertura	Estatral	Frecuencia de Medición	Anual		

Desagregado meta valor por género

Parámetros de semaforización						Meta Institucional	Meta Valor	Unidad de medida (meta valor)	Hombre	Mujer
130	100.01	100.00	90.01	90.00	0	100%	2,500	Accidente	No disponible	No disponible
						Sentido del Indicador	Línea Base (meta valor)	Año (Línea base)		
						Descendente	No disponible	No disponible		

Variables del Indicador

Nombre de la Variable	Unidad de medida	Tipo de Acumulación
Accidente vial 2018 (realizado)	Accidente	Valor presente
Accidente vial 2018 (programado)	Accidente	Valor presente

Fuente de Información

Medios de verificación

Supuestos

Observaciones

Id_ mir

- 1 El presente documento despliega la información perteneciente a los indicadores estratégicos y gestión de aquellos programas presupuestarios que proveen de bienes y servicios que generan valor público a la ciudadanía jalisciense
- 2 Se muestra el número del Componente relacionado con el indicador.

GOBIERNO DEL ESTADO DE JALISCO
PRESUPUESTO DE EGRESOS PARA EL EJERCICIO FISCAL 2018
Ficha Técnica de Indicador

Sistema de Evaluación del Desempeño (SED)

Gobierno del Estado de Jalisco Secretaría de Planeación, Administración y Finanzas

Datos del Programa

Promoción de la cultura vial y servicios de movilidad.

Eje: Territorio y medio ambiente sustentable Tema: Movilidad urbana

¿Quién gasta?

15	Unidad Presupuestal	000	Unidad Responsable	00307	Unidad Ejecutora del Gasto
Secretaría de Movilidad		Secretaría de Movilidad		Dirección General de Seguridad Vial	

¿Para qué se gasta?

Finalidad	Función	Subfunción
Gobierno	Asuntos de Orden Público y de Seguridad Interior	Otros Asuntos de Orden Público y Seguridad

Presupuesto asignado al Programa Presupuestario

Monto

Objetivos

Nivel	Clave Componente	Resumen Narrativo
Componente	01	Cursos otorgados en materia de capacitación vial.

Datos del Indicador

Denominación	Método de cálculo
Total de personas capacitadas en educación vial	(Persona capacitada en educación vial (Realizado) / Persona capacitada en educación vial (Programado)) * 100

Descripción del Indicador

Número de personas que han sido capacitadas, formadas o sensibilizadas en temas de cultura vial

Tipo de Indicador	Gestión	Dimensión del Indicador	Eficiencia	Año de Medición del Resultado	2018
Cobertura	Estatral	Frecuencia de Medición	Mensual		

Desagregado meta valor por género

Parámetros de semaforización <input type="text" value="0"/> <input type="text" value="80.00"/> <input type="text" value="80.01"/> <input type="text" value="90.00"/> <input type="text" value="90.01"/> <input type="text" value="130"/> 		Meta Institucional	Meta Valor	Unidad de medida (meta valor)	Hombre	Mujer
		100%	137,000	Persona Capacitada	No disponible	No disponible
		Sentido del Indicador	Línea Base (meta valor)	Año (Línea base)		
		Ascendente	No disponible	No disponible		

Variables del Indicador

Nombre de la Variable	Unidad de medida	Tipo de Acumulación
Persona capacitada en educación vial (realizado)	Persona Capacitada	Suma
Persona capacitada en educación vial (programado)	Persona Capacitada	Suma

Fuente de Información

Medios de verificación

Supuestos

Observaciones

Id_ mir

- 1 El presente documento despliega la información perteneciente a los indicadores estratégicos y gestión de aquellos programas presupuestarios que provienen de bienes y servicios que generan valor público a la ciudadanía jalisciense
- 2 Se muestra el número del Componente relacionado con el indicador.

GOBIERNO DEL ESTADO DE JALISCO
PRESUPUESTO DE EGRESOS PARA EL EJERCICIO FISCAL 2018
Ficha Técnica de Indicador

Sistema de Evaluación del Desempeño (SED)

Gobierno del Estado de Jalisco Secretaría de Planeación, Administración y Finanzas

Datos del Programa

Promoción de la cultura vial y servicios de movilidad.

Eje: Territorio y medio ambiente sustentable

Tema: Movilidad urbana

¿Quién gasta?

15 Unidad Presupuestal	000 Unidad Responsable	00307 Unidad Ejecutora del Gasto
Secretaría de Movilidad	Secretaría de Movilidad	Dirección General de Seguridad Vial

¿Para qué se gasta?

Finalidad	Función	Subfunción
Gobierno	Asuntos de Orden Público y de Seguridad Interior	Otros Asuntos de Orden Público y Seguridad

Presupuesto asignado al Programa Presupuestario

Monto

Objetivos

Nivel	Clave Componente	Resumen Narrativo
Componente	04	Información emitida sobre riesgo vial.

Datos del Indicador

Denominación	Método de cálculo
Total de informes de riesgo vial elaborados	(Informes en riesgo vial elaborados (Realizado) / Informes en riesgo vial elaborados (Programado))*100

Descripción del Indicador

Número de informes emitidos en relación a la información en temas de movilidad y riesgo vial

Tipo de Indicador	Gestión	Dimensión del Indicador	Eficacia	Año de Medición del Resultado	2018
Cobertura	Estatal	Frecuencia de Medición	Mensual		

Desagregado meta valor por género

Parámetros de semaforización		Meta Institucional	Meta Valor	Unidad de medida (meta valor)	Hombre	Mujer
0	80.00	100%	94	Informe	No disponible	No disponible
80.01	95.00	Sentido del Indicador	Línea Base (meta valor)	Año (Línea base)		
95.01	130	Ascendente	94	2016		

Variables del Indicador

Nombre de la Variable	Unidad de medida	Tipo de Acumulación
Informes en riesgo vial elaborados (realizado)	Informe	Suma
Informes en riesgo vial elaborados (programado)	Informe	Suma

Fuente de Información	Informe de la Dirección General de Seguridad Vial
Medios de verificación	Informe de la Dirección General de Seguridad Vial
Supuestos	La Secretaría de Movilidad cuenta con un programa sobre información de riesgos viales
Observaciones	
Id_ mir	3343

- 1 El presente documento despliega la información perteneciente a los indicadores estratégicos y gestión de aquellos programas presupuestarios que provienen de bienes y servicios que generan valor público a la ciudadanía jalisciense
- 2 Se muestra el número del Componente relacionado con el indicador.

GOBIERNO DEL ESTADO DE JALISCO
PRESUPUESTO DE EGRESOS PARA EL EJERCICIO FISCAL 2018
Ficha Técnica de Indicador

Sistema de Evaluación del Desempeño (SED)

Gobierno del Estado de Jalisco Secretaría de Planeación, Administración y Finanzas

Datos del Programa

Promoción de la cultura vial y servicios de movilidad.

Eje: Territorio y medio ambiente sustentable Tema: Movilidad urbana

¿Quién gasta?

15	000	00307
Unidad Presupuestal	Unidad Responsable	Unidad Ejecutora del Gasto
Secretaría de Movilidad	Secretaría de Movilidad	Dirección General de Seguridad Vial

¿Para qué se gasta?

Finalidad	Función	Subfunción
Gobierno	Asuntos de Orden Público y de Seguridad Interior	Otros Asuntos de Orden Público y Seguridad

Presupuesto asignado al Programa Presupuestario

Monto

Objetivos

Nivel	Clave Componente	Resumen Narrativo
Componente	02	Permisos provisionales otorgados para circular.

Datos del Indicador

Denominación	Método de cálculo
Total de permisos provisionales otorgados	(Permiso provisional otorgado (Realizado) / Permiso provisional otorgado (Programado))*100

Descripción del Indicador

Número de permisos que son otorgados de manera provisional para vehículos automotores por no reunir las condiciones normativas en materia de movilidad

Tipo de Indicador	Dimensión del Indicador	Año de Medición del Resultado
Gestión	Eficiencia	2018
Cobertura	Frecuencia de Medición	
Estatral	Mensual	

Desagregado meta valor por género

	Meta Institucional	Meta Valor	Unidad de medida (meta valor)	Hombre	Mujer
Parámetros de semaforización	100%	24,000	Permiso	No disponible	No disponible
0 <input type="checkbox"/> 80.00 <input type="checkbox"/> 80.01 <input type="checkbox"/> 95.00 <input type="checkbox"/> 95.01 <input type="checkbox"/> 130 <input type="checkbox"/>	Sentido del Indicador	Línea Base (meta valor)	Año (Línea base)		
	Ascendente	23,070	2016		

Variables del Indicador

Nombre de la Variable	Unidad de medida	Tipo de Acumulación
Permiso provisional otorgado (realizado)	Permiso	Suma
Permiso provisional otorgado (programado)	Permiso	Suma

Fuente de Información

Medios de verificación

Supuestos

Observaciones

Id_mir

- 1 El presente documento despliega la información perteneciente a los indicadores estratégicos y gestión de aquellos programas presupuestarios que provienen de bienes y servicios que generan valor público a la ciudadanía jalisciense
- 2 Se muestra el número del Componente relacionado con el indicador.

GOBIERNO DEL ESTADO DE JALISCO
PRESUPUESTO DE EGRESOS PARA EL EJERCICIO FISCAL 2018
Ficha Técnica de Indicador

Sistema de Evaluación del Desempeño (SED)

Gobierno del Estado de Jalisco Secretaría de Planeación, Administración y Finanzas

Datos del Programa

Promoción de la cultura vial y servicios de movilidad.

Eje: Territorio y medio ambiente sustentable Tema: Movilidad urbana

¿Quién gasta?

15 Unidad Presupuestal	000 Unidad Responsable	00307 Unidad Ejecutora del Gasto
Secretaría de Movilidad	Secretaría de Movilidad	Dirección General de Seguridad Vial

¿Para qué se gasta?

Finalidad	Función	Subfunción
Gobierno	Asuntos de Orden Público y de Seguridad Interior	Otros Asuntos de Orden Público y Seguridad

Presupuesto asignado al Programa Presupuestario

Monto

Objetivos

Nivel	Clave Componente	Resumen Narrativo
Componente	B5	Acciones realizadas de los Programas Mujeres avanzando y Prevención y Atención de la Violencia Contra las Mujeres.

Datos del Indicador

Denominación Total de conductores de transporte público capacitados	Método de cálculo (Conductor de Transporte Público Capacitado (Realizado) / Conductor de Transporte Público Capacitado (Programado))*100
---	--

Descripción del Indicador
Número de conductores del servicio de transporte público que fueron capacitados en materia de movilidad en la SEMOV, así como en instituciones educativas autorizadas

Tipo de Indicador	Gestión	Dimensión del Indicador	Eficiencia	Año de Medición del Resultado	2018
Cobertura	Estatal	Frecuencia de Medición	Mensual		

Desagregado meta valor por género

	Meta Institucional	Meta Valor	Unidad de medida (meta valor)	Hombre	Mujer
Parámetros de semaforización	100%	6,000	Conductor	No disponible	No disponible
<input type="checkbox"/> 0 <input type="checkbox"/> 80.00 <input type="checkbox"/> 80.01 <input type="checkbox"/> 95.00 <input type="checkbox"/> 95.01 <input type="checkbox"/> 130	Sentido del Indicador	Línea Base (meta valor)	Año (Línea base)		
	Ascendente	No disponible	No disponible		

Variables del Indicador

Nombre de la Variable	Unidad de medida	Tipo de Acumulación
Conductor de Transporte Público Capacitado (realizado)	Conductor	Suma
Conductor de Transporte Público Capacitado (programado)	Conductor	Suma

Fuente de Información	Informe de la Dirección General de Transporte Público
Medios de verificación	Informe de la Dirección General de Seguridad Vial
Supuestos	Los conductores del transporte público reciben capacitación sobre la prevención de violencia contra las mujeres.
Observaciones	
Id_ mir	3346

- 1 El presente documento despliega la información perteneciente a los indicadores estratégicos y gestión de aquellos programas presupuestarios que proveen de bienes y servicios que generan valor público a la ciudadanía jalisciense
- 2 Se muestra el número del Componente relacionado con el indicador.

GOBIERNO DEL ESTADO DE JALISCO
PRESUPUESTO DE EGRESOS PARA EL EJERCICIO FISCAL 2018
Ficha Técnica de Indicador

Sistema de Evaluación del Desempeño (SED)

Gobierno del Estado de Jalisco Secretaría de Planeación, Administración y Finanzas

Datos del Programa

Promoción de la cultura vial y servicios de movilidad.

Eje: Territorio y medio ambiente sustentable

Tema: Movilidad urbana

¿Quién gasta?

15	000	00307	
Unidad Presupuestal	Unidad Responsable	Unidad Ejecutora del Gasto	
Secretaría de Movilidad	Secretaría de Movilidad	Dirección General de Seguridad Vial	

¿Para qué se gasta?

Finalidad	Función	Subfunción
Gobierno	Asuntos de Orden Público y de Seguridad Interior	Otros Asuntos de Orden Público y Seguridad

Presupuesto asignado al Programa Presupuestario

Monto

Objetivos

Nivel	Clave Componente	Resumen Narrativo
Componente	03	Servicios y capacitación vial otorgados en el interior del Estado.

Datos del Indicador

Denominación	Método de cálculo
Total de servicios de movilidad brindados en el Interior del Estado	(Servicio en movilidad brindado en el interior del estado (Realizado) / Servicio en movilidad brindado en el interior del estado (Programado))*100

Descripción del Indicador

Número de servicios viales que se otorgaron en las delegaciones regionales de la SEMOV

Tipo de Indicador	Gestión	Dimensión del Indicador	Eficiencia	Año de Medición del Resultado	2018
Cobertura	Estatal	Frecuencia de Medición	Mensual		

Desagregado meta valor por género

Parámetros de semaforización		Meta Institucional	Meta Valor	Unidad de medida (meta valor)	Hombre	Mujer
0	80.00	100%	15,000	Servicio	No disponible	No disponible
80.01	90.00	Sentido del Indicador	Línea Base (meta valor)	Año (Línea base)		
90.01	130	Ascendente	No disponible	No disponible		

Variables del Indicador

Nombre de la Variable	Unidad de medida	Tipo de Acumulación
Servicio en movilidad brindado en el interior del estado (realizado)	Servicio	Suma
Servicio en movilidad brindado en el interior del estado (programado)	Servicio	Suma

Fuente de Información	Informe de la Dirección General de Seguridad Vial
Medios de verificación	Informe de la Dirección General de Seguridad Vial
Supuestos	Los municipios del interior del Estado solicitan servicios movilidad y capacitación vial
Observaciones	
Id_ mir	3350

- 1 El presente documento despliega la información perteneciente a los indicadores estratégicos y gestión de aquellos programas presupuestarios que provienen de bienes y servicios que generan valor público a la ciudadanía jalisciense
- 2 Se muestra el número del Componente relacionado con el indicador.

GOBIERNO DEL ESTADO DE JALISCO
PRESUPUESTO DE EGRESOS PARA EL EJERCICIO FISCAL 2018
Ficha Técnica de Indicador

Sistema de Evaluación del Desempeño (SED)

Gobierno del Estado de Jalisco Secretaría de Planeación, Administración y Finanzas

Datos del Programa

Programa de Emisión de Licencias de Conducir

Eje: Territorio y medio ambiente sustentable Tema: Movilidad urbana

¿Quién gasta?

15 Unidad Presupuestal	000 Unidad Responsable	00307 Unidad Ejecutora del Gasto
Secretaría de Movilidad	Secretaría de Movilidad	Dirección General de Seguridad Vial

¿Para qué se gasta?

Finalidad	Función	Subfunción
Gobierno	Asuntos de Orden Público y de Seguridad Interior	Otros Asuntos de Orden Público y Seguridad

Presupuesto asignado al Programa Presupuestario

Monto

Objetivos

Nivel	Clave Componente	Resumen Narrativo
Componente	01	Licencias de conducir emitidas en sus diferentes tipos y modalidades.

Datos del Indicador

Denominación	Método de cálculo
Total de personas con licencia de conducir	(Persona que obtuvo su licencia de conducir (Realizado) / Persona que obtuvo su licencia de conducir (Programado))*100

Descripción del Indicador

Número de personas que obtuvieron su licencia de conducir en los diferentes tipos y modalidades

Tipo de Indicador	Gestión	Dimensión del Indicador	Eficiencia	Año de Medición del Resultado	2018
Cobertura	Estatal	Frecuencia de Medición	Mensual		

Desagregado meta valor por género

Parámetros de semaforización	Meta Institucional	Meta Valor	Unidad de medida (meta valor)	Hombre	Mujer
	100%	380,000	Persona	No disponible	No disponible
<input type="text" value="0"/> <input type="text" value="90.00"/> <input type="text" value="90.01"/> <input type="text" value="95.00"/> <input type="text" value="95.01"/> <input type="text" value="130"/>	Sentido del Indicador	Línea Base (meta valor)	Año (Línea base)		
	Ascendente	403,548	2016		

Variables del Indicador

Nombre de la Variable	Unidad de medida	Tipo de Acumulación
Persona que obtuvo su licencia de conducir (realizado)	Persona	Suma
Persona que obtuvo su licencia de conducir (programado)	Persona	Suma

Fuente de Información	Informe de la Dirección General de Seguridad Vial
Medios de verificación	Informe de la Dirección General de Seguridad Vial
Supuestos	Las personas solicitan licencia de conducir
Observaciones	
Id_ mir	3370

- 1 El presente documento despliega la información perteneciente a los indicadores estratégicos y gestión de aquellos programas presupuestarios que provienen de bienes y servicios que generan valor público a la ciudadanía jalisciense
- 2 Se muestra el número del Componente relacionado con el indicador.

GOBIERNO DEL ESTADO DE JALISCO
PRESUPUESTO DE EGRESOS PARA EL EJERCICIO FISCAL 2018
Ficha Técnica de Indicador

Sistema de Evaluación del Desempeño (SED)

Gobierno del Estado de Jalisco Secretaría de Planeación, Administración y Finanzas

Datos del Programa

Programa de Emisión de Licencias de Conducir

Eje: Territorio y medio ambiente sustentable Tema: Movilidad urbana

¿Quién gasta?

15 Unidad Presupuestal	000 Unidad Responsable	00307 Unidad Ejecutora del Gasto
Secretaría de Movilidad	Secretaría de Movilidad	Dirección General de Seguridad Vial

¿Para qué se gasta?

Finalidad	Función	Subfunción
Gobierno	Asuntos de Orden Público y de Seguridad Interior	Otros Asuntos de Orden Público y Seguridad

Presupuesto asignado al Programa Presupuestario

Monto

Objetivos

Nivel	Clave Componente	Resumen Narrativo
Componente	02	Módulos implementados para emisión de licencias.

Datos del Indicador

Denominación	Método de cálculo
Total de licencias de conducir en volanta	$(\text{Licencia de conducir emitida en volanta (Realizado)} / \text{Licencia de conducir emitida en volanta (Programado)}) * 100$

Descripción del Indicador

Este indicador mide el número de licencias de conducir que fueron emitidas en la realización de volantas itinerantes

Tipo de Indicador	Gestión	Dimensión del Indicador	Eficiencia	Año de Medición del Resultado	2018
Cobertura	Estatal	Frecuencia de Medición	Mensual		

Desagregado meta valor por género

Parámetros de semaforización		Meta Institucional	Meta Valor	Unidad de medida (meta valor)	Hombre	Mujer
0	80.00	100%	28,000	Licencia de conducir	No disponible	No disponible
80.01	95.00	Sentido del Indicador	Línea Base (meta valor)	Año (Línea base)		
95.01	130	Ascendente	37,135	2016		

Variables del Indicador

Nombre de la Variable	Unidad de medida	Tipo de Acumulación
Licencia de conducir emitida en volanta (realizado)	Licencia de conducir	Suma
Licencia de conducir emitida en volanta (programado)	Licencia de conducir	Suma

Fuente de Información	Informe de la Dirección General de Seguridad Vial
Medios de verificación	Informe de la Dirección General de Seguridad Vial
Supuestos	Existen solicitudes de instituciones para la instalación del Módulo itinerante de emisión de licencias de conducir (volanta).
Observaciones	
Id. mir	3372

- 1 El presente documento despliega la información perteneciente a los indicadores estratégicos y gestión de aquellos programas presupuestarios que provienen de bienes y servicios que generan valor público a la ciudadanía jalisciense
- 2 Se muestra el número del Componente relacionado con el indicador.

GOBIERNO DEL ESTADO DE JALISCO
PRESUPUESTO DE EGRESOS PARA EL EJERCICIO FISCAL 2018
Ficha Técnica de Indicador

Sistema de Evaluación del Desempeño (SED)

Gobierno del Estado de Jalisco Secretaría de Planeación, Administración y Finanzas

Datos del Programa

Operación y mejoramiento de los dispositivos de control de tráfico.

Eje: Territorio y medio ambiente sustentable Tema: Movilidad urbana

¿Quién gasta?

15 Unidad Presupuestal	000 Unidad Responsable	00308 Unidad Ejecutora del Gasto
Secretaría de Movilidad	Secretaría de Movilidad	Dirección General de Infraestructura Vial

¿Para qué se gasta?

Finalidad	Función	Subfunción
Desarrollo Económico	Transporte	Otros Relacionados con Transporte

Presupuesto asignado al Programa Presupuestario

Monto

Objetivos

Nivel	Clave Componente	Resumen Narrativo
Fin		Contribuir a la movilidad de las personas mediante la aplicación de dispositivos de control de tráfico que garanticen la seguridad y confort en las vialidades del Estado de Jalisco

Datos del Indicador

Denominación Índice de Velocidad promedio de desplazamiento (km/hr)	Método de cálculo (Velocidad Promedio Km p/hr ZMG (Realizado)/Velocidad Promedio Km p/hr ZMG (Programado))*100
---	--

Descripción del Indicador

Este indicador mide los kilómetros que recorre un vehículo en una hora. La velocidad promedio indica la velocidad en un intervalo dado. Se calcula dividiendo el desplazamiento por el tiempo transcurrido. Para este indicador se considerará la velocidad promedio, un desplazamiento de 24km por hora en promedio en las principales avenidas del Área Metropolitana de Guadalajara como son Alcalde, Américas, Belisario Domínguez, Calzada Revolución, Calzada Federalismo, Ávila Camacho, Cruz del Sur, Javier Mina, Juárez, Vallarta, Ocho de Julio, Niños Héroes, entre otras

Tipo de Indicador	Estratégico	Dimensión del Indicador	Eficacia	Año de Medición del Resultado	2018
Cobertura	Estatral	Frecuencia de Medición	Anual		

Desagregado meta valor por género

Parámetros de semaforización	Meta Institucional	Meta Valor	Unidad de medida (meta valor)	Hombre	Mujer
<input type="text" value="0"/> <input type="text" value="60.01"/> <input type="text" value="60.00"/> <input type="text" value="80.01"/> <input type="text" value="80.00"/> <input type="text" value="130"/>	100%	26	Kilómetro	No disponible	No disponible
	Sentido del Indicador	Línea Base (meta valor)	Año (Línea base)		
	Ascendente	25	2015		

Variables del Indicador

Nombre de la Variable	Unidad de medida	Tipo de Acumulación
Velocidad Promedio Km p/hr ZMG (realizado)	Kilómetro	Mínimo
Velocidad Promedio Km p/hr ZMG (programado)	Kilómetro	Mínimo

Fuente de Información	Estudio realizado por la Dirección General de Infraestructura Vial. Secretaría de Movilidad.
Medios de verificación	Informes de la Dirección General de Infraestructura Vial
Supuestos	Existen solicitudes de servicios de infraestructura vial
Observaciones	
Id. mir	2614

- 1 El presente documento despliega la información perteneciente a los indicadores estratégicos y gestión de aquellos programas presupuestarios que proveen de bienes y servicios que generan valor público a la ciudadanía jalisciense
- 2 Se muestra el número del Componente relacionado con el indicador.

GOBIERNO DEL ESTADO DE JALISCO
PRESUPUESTO DE EGRESOS PARA EL EJERCICIO FISCAL 2018
Ficha Técnica de Indicador

Sistema de Evaluación del Desempeño (SED)

Gobierno del Estado de Jalisco Secretaría de Planeación, Administración y Finanzas

Datos del Programa

Autorización en la aplicación de los lineamientos técnicos para modificación de la infraestructura vial.

Eje: Territorio y medio ambiente sustentable Tema: Movilidad urbana

¿Quién gasta?

15 Unidad Presupuestal	000 Unidad Responsable	00308 Unidad Ejecutora del Gasto
Secretaría de Movilidad	Secretaría de Movilidad	Dirección General de Infraestructura Vial

¿Para qué se gasta?

Finalidad	Función	Subfunción
Desarrollo Económico	Transporte	Otros Relacionados con Transporte

Presupuesto asignado al Programa Presupuestario

Monto

Objetivos

Nivel	Clave Componente	Resumen Narrativo
Fin		Contribuir a la movilidad de las personas mediante la aplicación de lineamientos técnicos para la modificación de la infraestructura vial.

Datos del Indicador

Denominación	Método de cálculo
Índice de Velocidad promedio de desplazamiento (km/hr)	$(\text{Velocidad Promedio Km p/hr ZMG (Realizado)} / \text{Velocidad Promedio Km p/hr ZMG (Programado)}) * 100$

Descripción del Indicador

Este indicador mide los kilómetros que recorre un vehículo en una hora. La velocidad promedio indica la velocidad en un intervalo dado. Se calcula dividiendo el desplazamiento por el tiempo transcurrido. Para este indicador se considerará la velocidad promedio, un desplazamiento de 24km por hora en promedio en las principales avenidas del Área Metropolitana de Guadalajara como son Alcalde, Américas, Belisario Domínguez, Calzada Revolución, Calzada Federalismo, Ávila Camacho, Cruz del Sur, Javier Mina, Juárez, Vallarta, Ocho de Julio, Niños Héroes, entre otras

Tipo de Indicador	Estratégico	Dimensión del Indicador	Eficacia	Año de Medición del Resultado	2018
Cobertura	Estatral	Frecuencia de Medición	Anual		

Desagregado meta valor por género

Parámetros de semaforización		Meta Institucional	Meta Valor	Unidad de medida (meta valor)	Hombre	Mujer
0	60.01	100%	26	Kilómetro	No disponible	No disponible
60.00	80.01	Sentido del Indicador	Línea Base (meta valor)	Año (Línea base)		
80.00	130	Ascendente	25	2015		

Variables del Indicador

Nombre de la Variable	Unidad de medida	Tipo de Acumulación
Velocidad Promedio Km p/hr ZMG (realizado)	Kilómetro	Mínimo
Velocidad Promedio Km p/hr ZMG (programado)	Kilómetro	Mínimo

Fuente de Información

Medios de verificación

Supuestos

Observaciones

Id_ mir

- 1 El presente documento despliega la información perteneciente a los indicadores estratégicos y gestión de aquellos programas presupuestarios que proveen de bienes y servicios que generan valor público a la ciudadanía jalisciense
- 2 Se muestra el número del Componente relacionado con el indicador.

GOBIERNO DEL ESTADO DE JALISCO
PRESUPUESTO DE EGRESOS PARA EL EJERCICIO FISCAL 2018
Ficha Técnica de Indicador

Sistema de Evaluación del Desempeño (SED)						
Gobierno del Estado de Jalisco			Secretaría de Planeación, Administración y Finanzas			
Datos del Programa						
Operación y mejoramiento de los dispositivos de control de tráfico.						
Eje: Territorio y medio ambiente sustentable			Tema: Movilidad urbana			
¿Quién gasta?						
15	Unidad Presupuestal	000	Unidad Responsable	00308	Unidad Ejecutora del Gasto	
Secretaría de Movilidad		Secretaría de Movilidad		Dirección General de Infraestructura Vial		
¿Para qué se gasta?						
Finalidad		Función		Subfunción		
Desarrollo Económico		Transporte		Otros Relacionados con Transporte		
Presupuesto asignado al Programa Presupuestario						
Monto <input style="width: 150px;" type="text" value="\$35,743,079.72"/>						
Objetivos						
Nivel	Clave Componente	Resumen Narrativo				
Propósito		El Estado de Jalisco cuenta dispositivos de control de tráfico adecuados que permite a las personas transitar con seguridad y confort en las vialidades.				
Datos del Indicador						
Denominación			Método de cálculo			
Disminución de accidentes viales 2018			(Accidente vial año 2018 (Realizado) / Accidente vial año 2018 (Programado))*100			
Descripción del Indicador						
Este indicador mide el número de accidentes viales disminuidos en relación al año próximo pasado						
Tipo de Indicador	Estratégico	Dimensión del Indicador	Eficacia	Año de Medición del Resultado	2018	
Cobertura	Estatal	Frecuencia de Medición	Anual			
Desagregado meta valor por género						
Parámetros de semaforización		Meta Institucional	Meta Valor	Unidad de medida (meta valor)	Hombre	Mujer
<input type="text" value="130"/>	<input type="text" value="100.01"/>	<input type="text" value="100%"/>	<input type="text" value="2,500"/>	<input type="text" value="Accidente"/>	<input type="text" value="No disponible"/>	<input type="text" value="No disponible"/>
<input type="text" value="100.00"/>	<input type="text" value="90.01"/>	Sentido del Indicador	Línea Base (meta valor)	Año (Línea base)		
<input type="text" value="90.00"/>	<input type="text" value="0"/>	<input type="text" value="Descendente"/>	<input type="text" value="No disponible"/>	<input type="text" value="No disponible"/>		
<input type="text" value="130"/>	<input type="text" value="100.01"/>	<input type="text" value="100.00"/>	<input type="text" value="90.01"/>	<input type="text" value="90.00"/>	<input type="text" value="0"/>	
<input type="text" value="130"/>	<input type="text" value="100.01"/>	<input type="text" value="100.00"/>	<input type="text" value="90.01"/>	<input type="text" value="90.00"/>	<input type="text" value="0"/>	
Variables del Indicador						
Nombre de la Variable			Unidad de medida	Tipo de Acumulación		
Accidente vial año 2018 (realizado)			Accidente	Valor presente		
Accidente vial año 2018 (programado)			Accidente	Valor presente		
Fuente de Información						
Informe de la Dirección de Seguridad Vial						
Medios de verificación						
Informes de la Dirección General de Infraestructura Vial						
Supuestos						
Las personas transitan seguras por las vialidades del Estado Jalisco						
Observaciones						
Id_ mir						
<input type="text" value="2642"/>						

- 1 El presente documento despliega la información perteneciente a los indicadores estratégicos y gestión de aquellos programas presupuestarios que provienen de bienes y servicios que generan valor público a la ciudadanía jalisciense
- 2 Se muestra el número del Componente relacionado con el indicador.

GOBIERNO DEL ESTADO DE JALISCO
PRESUPUESTO DE EGRESOS PARA EL EJERCICIO FISCAL 2018
Ficha Técnica de Indicador

Sistema de Evaluación del Desempeño (SED)

Gobierno del Estado de Jalisco Secretaría de Planeación, Administración y Finanzas

Datos del Programa

Autorización en la aplicación de los lineamientos técnicos para modificación de la infraestructura vial.

Eje: Territorio y medio ambiente sustentable

Tema: Movilidad urbana

¿Quién gasta?

15	Unidad Presupuestal	000	Unidad Responsable	00308	Unidad Ejecutora del Gasto
Secretaría de Movilidad		Secretaría de Movilidad		Dirección General de Infraestructura Vial	

¿Para qué se gasta?

Finalidad	Función	Subfunción
Desarrollo Económico	Transporte	Otros Relacionados con Transporte

Presupuesto asignado al Programa Presupuestario

Monto

Objetivos

Nivel	Clave Componente	Resumen Narrativo
Propósito		El Estado de Jalisco cuenta con infraestructura vial segura que disminuye el número de accidentes en beneficio de la sociedad.

Datos del Indicador

Denominación Disminución de Accidentes Viales	Método de cálculo (Accidente vial 2018 (Realizado) / Accidente vial 2018 (Programado))*100
---	--

Descripción del Indicador
Este indicador mide el número de accidentes viales disminuidos en relación al año próximo pasado

Tipo de Indicador	Estratégico	Dimensión del Indicador	Eficacia	Año de Medición del Resultado	2018
Cobertura	Estatal	Frecuencia de Medición	Anual		

Desagregado meta valor por género

Parámetros de semaforización		Meta Institucional	Meta Valor	Unidad de medida (meta valor)	Hombre	Mujer
		100%	2,500	Accidente	No disponible	No disponible
130	100.01	100.00	90.01	90.00	0	
		Sentido del Indicador	Línea Base (meta valor)	Año (Línea base)		
		Descendente	No disponible	No disponible		

Variables del Indicador

Nombre de la Variable	Unidad de medida	Tipo de Acumulación
Accidente vial 2018 (realizado)	Accidente	Valor presente
Accidente vial 2018 (programado)	Accidente	Valor presente

Fuente de Información

Medios de verificación

Supuestos

Observaciones

Id_ mir

- 1 El presente documento despliega la información perteneciente a los indicadores estratégicos y gestión de aquellos programas presupuestarios que provienen de bienes y servicios que generan valor público a la ciudadanía jalisciense
- 2 Se muestra el número del Componente relacionado con el indicador.

GOBIERNO DEL ESTADO DE JALISCO
PRESUPUESTO DE EGRESOS PARA EL EJERCICIO FISCAL 2018
Ficha Técnica de Indicador

Sistema de Evaluación del Desempeño (SED)						
Gobierno del Estado de Jalisco			Secretaría de Planeación, Administración y Finanzas			
Datos del Programa						
Operación y mejoramiento de los dispositivos de control de tráfico.						
Eje: Territorio y medio ambiente sustentable			Tema: Movilidad urbana			
¿Quién gasta?						
15	Unidad Presupuestal	000	Unidad Responsable	00308	Unidad Ejecutora del Gasto	
Secretaría de Movilidad	Secretaría de Movilidad	Secretaría de Movilidad	Secretaría de Movilidad	Dirección General de Infraestructura Vial	Dirección General de Infraestructura Vial	
¿Para qué se gasta?						
Finalidad		Función		Subfunción		
Desarrollo Económico	Transporte	Transporte	Otros Relacionados con Transporte	Otros Relacionados con Transporte	Otros Relacionados con Transporte	
Presupuesto asignado al Programa Presupuestario						
Monto <input style="width: 150px;" type="text" value="\$35,743,079.72"/>						
Objetivos						
Nivel	Clave Componente	Resumen Narrativo				
Componente	01	Semáforos instalados y renovados.				
Datos del Indicador						
Denominación			Método de cálculo			
Total de semáforos instalados y renovados			(Semáforo instalado y renovado (Realizado) / Semáforo instalado y renovado (Programado))*100			
Descripción del Indicador						
Número de cruces donde se instalan semáforos, renovación o reinstalación de semáforos que fueron dañados por hechos de tránsito y factores del temporal.						
Tipo de Indicador	Gestión	Dimensión del Indicador	Eficiencia	Año de Medición del Resultado	2018	
Cobertura	Estatral	Frecuencia de Medición	Mensual			
Desagregado meta valor por género						
Parámetros de semaforización		Meta Institucional	Meta Valor	Unidad de medida (meta valor)	Hombre	Mujer
0	80.00	100%	200	Semáforo	No disponible	No disponible
80.01	95.00	Sentido del Indicador	Línea Base (meta valor)	Año (Línea base)		
95.01	130	Ascendente	231	2016		
Variables del Indicador						
Nombre de la Variable				Unidad de medida	Tipo de Acumulación	
Semáforo instalado y renovado (realizado)				Semáforo	Suma	
Semáforo instalado y renovado (programado)				Semáforo	Suma	
Fuente de Información <input style="width: 400px;" type="text" value="Informe de la Dirección General de Infraestructura Vial"/>						
Medios de verificación <input style="width: 400px;" type="text" value="Semáforos instalados y renovados"/>						
Supuestos <input style="width: 400px;" type="text" value="Existen solicitudes de instalación y renovación de Infraestructura Vial."/>						
Observaciones <input style="width: 400px;" type="text"/>						
Id_ mir <input style="width: 50px;" type="text" value="2643"/>						

- 1 El presente documento despliega la información perteneciente a los indicadores estratégicos y gestión de aquellos programas presupuestarios que provienen de bienes y servicios que generan valor público a la ciudadanía jalisciense
- 2 Se muestra el número del Componente relacionado con el indicador.

GOBIERNO DEL ESTADO DE JALISCO
PRESUPUESTO DE EGRESOS PARA EL EJERCICIO FISCAL 2018
Ficha Técnica de Indicador

Sistema de Evaluación del Desempeño (SED)

Gobierno del Estado de Jalisco Secretaría de Planeación, Administración y Finanzas

Datos del Programa

Operación y mejoramiento de los dispositivos de control de tráfico.

Eje: Territorio y medio ambiente sustentable

Tema: Movilidad urbana

¿Quién gasta?

15 Unidad Presupuestal	000 Unidad Responsable	00308 Unidad Ejecutora del Gasto
Secretaría de Movilidad	Secretaría de Movilidad	Dirección General de Infraestructura Vial

¿Para qué se gasta?

Finalidad	Función	Subfunción
Desarrollo Económico	Transporte	Otros Relacionados con Transporte

Presupuesto asignado al Programa Presupuestario

Monto

Objetivos

Nivel	Clave Componente	Resumen Narrativo
Componente	02	Señalización vial vertical y horizontal aplicada.

Datos del Indicador

Denominación	Método de cálculo
Total de señalización implementada en las vialidades	$(\text{Señalización implementada (Realizado)} / \text{Señalización implementada (Programado)}) * 100$

Descripción del Indicador

Este indicador muestra el número de señales vertical u horizontal implementada en las vialidades

Tipo de Indicador	Gestión	Dimensión del Indicador	Eficiencia	Año de Medición del Resultado	2018
Cobertura	Estatral	Frecuencia de Medición	Mensual		

Desagregado meta valor por género

Parámetros de semaforización <input type="text" value="0"/> <input type="text" value="80.00"/> <input type="text" value="80.01"/> <input type="text" value="90.00"/> <input type="text" value="90.01"/> <input type="text" value="130"/> 		Meta Institucional	Meta Valor	Unidad de medida (meta valor)	Hombre	Mujer
		100%	171,600	Señal	No disponible	No disponible
		Sentido del Indicador	Línea Base (meta valor)	Año (Línea base)		
		Ascendente	212,213	2016		

Variables del Indicador

Nombre de la Variable	Unidad de medida	Tipo de Acumulación
Señalización implementada (realizado)	Señal	Suma
Señalización implementada (programado)	Señal	Suma

Fuente de Información	Informe de la Dirección General de Infraestructura Vial
Medios de verificación	Informes de la Dirección General de Infraestructura Vial
Supuestos	Se cuenta con solicitudes de señalización
Observaciones	
Id_ mir	2644

- 1 El presente documento despliega la información perteneciente a los indicadores estratégicos y gestión de aquellos programas presupuestarios que provienen de bienes y servicios que generan valor público a la ciudadanía jalisciense
- 2 Se muestra el número del Componente relacionado con el indicador.

GOBIERNO DEL ESTADO DE JALISCO
PRESUPUESTO DE EGRESOS PARA EL EJERCICIO FISCAL 2018
Ficha Técnica de Indicador

Sistema de Evaluación del Desempeño (SED)

Gobierno del Estado de Jalisco Secretaría de Planeación, Administración y Finanzas

Datos del Programa

Autorización en la aplicación de los lineamientos técnicos para modificación de la infraestructura vial.

Eje: Territorio y medio ambiente sustentable Tema: Movilidad urbana

¿Quién gasta?

15 Unidad Presupuestal	000 Unidad Responsable	00308 Unidad Ejecutora del Gasto
Secretaría de Movilidad	Secretaría de Movilidad	Dirección General de Infraestructura Vial

¿Para qué se gasta?

Finalidad	Función	Subfunción
Desarrollo Económico	Transporte	Otros Relacionados con Transporte

Presupuesto asignado al Programa Presupuestario

Monto

Objetivos

Nivel	Clave Componente	Resumen Narrativo
Componente	01	Estudios y dictámenes realizados para modificación de la infraestructura vial.

Datos del Indicador

Denominación	Método de cálculo
Total de estudios y dictámenes viales realizados (Entradas y Salidas)	(Estudio y dictamen vial realizado (entradas y salidas) (Realizado) / Estudio y dictamen vial realizado (entradas y salidas) (Programado))*100

Descripción del Indicador

Este indicador mide el número de estudios realizados y dictamen emitidos para la autorización de entradas y salidas de las vialidades por modificación en el uso de suelo u otros en zonas urbanas

Tipo de Indicador	Dimensión del Indicador	Año de Medición del Resultado	
Gestión	Eficiencia	2018	
Cobertura	Frecuencia de Medición		
Estatal	Mensual		

Desagregado meta valor por género

Parámetros de semaforzación		Meta Institucional	Meta Valor	Unidad de medida (meta valor)	Hombre	Mujer
		100%	280	Dictamen	No disponible	No disponible
0	80.00	80.01	95.00	95.01	130	
		Sentido del Indicador	Línea Base (meta valor)	Año (Línea base)		
		Ascendente	300	2016		

Variables del Indicador

Nombre de la Variable	Unidad de medida	Tipo de Acumulación
Estudio y dictamen vial realizado (entradas y salidas) (realizado)	Dictamen	Suma
Estudio y dictamen vial realizado (entradas y salidas) (programado)	Dictamen	Suma

Fuente de Información	Informe de la Dirección General de Infraestructura Vial
Medios de verificación	Informes de la Dirección General de Infraestructura Vial
Supuestos	Que las personas soliciten estudios para la modificación de la infraestructura vial
Observaciones	
Id_mir	2649

- 1 El presente documento despliega la información perteneciente a los indicadores estratégicos y gestión de aquellos programas presupuestarios que proveen de bienes y servicios que generan valor público a la ciudadanía jalisciense
- 2 Se muestra el número del Componente relacionado con el indicador.

GOBIERNO DEL ESTADO DE JALISCO
PRESUPUESTO DE EGRESOS PARA EL EJERCICIO FISCAL 2018
Ficha Técnica de Indicador

Sistema de Evaluación del Desempeño (SED)

Gobierno del Estado de Jalisco Secretaría de Planeación, Administración y Finanzas

Datos del Programa

Autorización en la aplicación de los lineamientos técnicos para modificación de la infraestructura vial.

Eje: Territorio y medio ambiente sustentable Tema: Movilidad urbana

¿Quién gasta?

15 Unidad Presupuestal	000 Unidad Responsable	00308 Unidad Ejecutora del Gasto
Secretaría de Movilidad	Secretaría de Movilidad	Dirección General de Infraestructura Vial

¿Para qué se gasta?

Finalidad	Función	Subfunción
Desarrollo Económico	Transporte	Otros Relacionados con Transporte

Presupuesto asignado al Programa Presupuestario

Monto

Objetivos

Nivel	Clave Componente	Resumen Narrativo
Componente	02	Estudios y dictámenes realizados para autorización de uso provisional de las vialidades y cierre de calles provisional.

Datos del Indicador


Denominación Total de estudios y dictámenes provisionales emitidos para el uso de las vialidades	Método de cálculo (Estudio y dictamen provisional para uso de vialidades (Realizado) / Estudio y dictamen provisional para uso de vialidades (Programado)) * 100
--	--

Descripción del Indicador

Número de estudio y dictamen emitido para uso provisional de las vialidades

Tipo de Indicador	Gestión	Dimensión del Indicador	Eficiencia	Año de Medición del Resultado	2018
Cobertura	Estatal	Frecuencia de Medición	Mensual		

Desagregado meta valor por género

Parámetros de semaforización	Meta Institucional	Meta Valor	Unidad de medida (meta valor)	Hombre	Mujer
	<input type="checkbox"/> 0 <input type="checkbox"/> 80.00 <input type="checkbox"/> 80.01 <input type="checkbox"/> 95.00 <input type="checkbox"/> 95.01 <input type="checkbox"/> 130	100%	7,000	Dictamen	No disponible
	Sentido del Indicador	Línea Base (meta valor)	Año (Línea base)		
	Ascendente	7,797	2016		

Variables del Indicador

Nombre de la Variable	Unidad de medida	Tipo de Acumulación
Estudio y dictamen provisional para uso de vialidades (realizado)	Dictamen	Suma
Estudio y dictamen provisional para uso de vialidades (programado)	Dictamen	Suma

Fuente de Información	Informe de la Dirección General de Infraestructura Vial
Medios de verificación	Informes de la Dirección General de Infraestructura Vial
Supuestos	Solicitudes o peticiones recibidas por los ciudadanos
Observaciones	
Id_mir	2650

- 1 El presente documento despliega la información perteneciente a los indicadores estratégicos y gestión de aquellos programas presupuestarios que proveen de bienes y servicios que generan valor público a la ciudadanía jalisciense
- 2 Se muestra el número del Componente relacionado con el indicador.

GOBIERNO DEL ESTADO DE JALISCO
PRESUPUESTO DE EGRESOS PARA EL EJERCICIO FISCAL 2018
Ficha Técnica de Indicador

Sistema de Evaluación del Desempeño (SED)

Gobierno del Estado de Jalisco Secretaría de Planeación, Administración y Finanzas

Datos del Programa

Concesiones y Reordenamiento de rutas del Servicio de Transporte Público en sus diferentes modalidades

Eje: Territorio y medio ambiente sustentable

Tema: Movilidad urbana

¿Quién gasta?

15	Unidad Presupuestal	000	Unidad Responsable	00309	Unidad Ejecutora del Gasto
Secretaría de Movilidad		Secretaría de Movilidad		Dirección General de Transporte Público	

¿Para qué se gasta?

Finalidad	Función	Subfunción
Desarrollo Económico	Transporte	Otros Relacionados con Transporte

Presupuesto asignado al Programa Presupuestario

Monto

Objetivos

Nivel	Clave Componente	Resumen Narrativo
Fin		Contribuir a la accesibilidad y modernización del Transporte mediante el reordenamiento de las rutas.

Datos del Indicador

Denominación	Método de cálculo
Porcentaje de rutas del transporte público verificadas	$(\text{Rutas Verificadas (Realizado)} / \text{Rutas Verificadas (Programado)}) * 100$

Descripción del Indicador

El indicador define el porcentaje de rutas de transporte público colectivo verificadas en relación al total que dan cumplimiento del acuerdo del Gobernador para la modificación de la tarifa. Los tres principales criterios consisten en: Unidades con máximo 10 años de su fabricación, sustitución por unidades nuevas y conductores certificados.

Tipo de Indicador	Estratégico	Dimensión del Indicador	Eficacia	Año de Medición del Resultado	2018
Cobertura	Estatral	Frecuencia de Medición	Anual		

Desagregado meta valor por género

Parámetros de semaforización <input type="text" value="0"/> <input type="text" value="60.01"/> <input type="text" value="60.00"/> <input type="text" value="80.01"/> <input type="text" value="80.00"/> <input type="text" value="130"/> 		Meta Institucional	Meta Valor	Unidad de medida (meta valor)	Hombre	Mujer
		100%	20	Porcentaje	No disponible	No disponible
		Sentido del Indicador	Línea Base (meta valor)	Año (Línea base)		
		Ascendente	17	2015		

Variables del Indicador

Nombre de la Variable	Unidad de medida	Tipo de Acumulación
Rutas Verificadas (realizado)	Porcentaje	Valor presente
Rutas Verificadas (programado)	Porcentaje	Valor presente

Fuente de Información	Dirección de Transporte Público, SEMOV, Jalisco.
Medios de verificación	Informe de la Dirección General de Transporte Público
Supuestos	Que se solicite y preste el servicio
Observaciones	
Id_ mir	2629

- 1 El presente documento despliega la información perteneciente a los indicadores estratégicos y gestión de aquellos programas presupuestarios que provienen de bienes y servicios que generan valor público a la ciudadanía jalisciense
- 2 Se muestra el número del Componente relacionado con el indicador.

GOBIERNO DEL ESTADO DE JALISCO
PRESUPUESTO DE EGRESOS PARA EL EJERCICIO FISCAL 2018
Ficha Técnica de Indicador

Sistema de Evaluación del Desempeño (SED)

Gobierno del Estado de Jalisco Secretaría de Planeación, Administración y Finanzas

Datos del Programa

Concesiones y Reordenamiento de rutas del Servicio de Transporte Público en sus diferentes modalidades

Eje: Territorio y medio ambiente sustentable

Tema: Movilidad urbana

¿Quién gasta?

15	000	00309	
Unidad Presupuestal	Unidad Responsable	Unidad Ejecutora del Gasto	
Secretaría de Movilidad	Secretaría de Movilidad	Dirección General de Transporte Público	

¿Para qué se gasta?

Finalidad	Función	Subfunción
Desarrollo Económico	Transporte	Otros Relacionados con Transporte

Presupuesto asignado al Programa Presupuestario

Monto

Objetivos

Nivel	Clave Componente	Resumen Narrativo
Propósito		Las personas en el Estado de Jalisco cuentan con Transporte Público en sus diferentes modalidades

Datos del Indicador

Denominación	Método de cálculo
Total de personas que utilizan el servicio de transporte público	(Persona que utiliza el servicio de transporte público (Realizado) / Persona que utiliza el servicio de transporte público (Programado))*100

Descripción del Indicador

Número personas que utilizan el servicio de transporte público en su modalidad de pasajeros colectivo y masivo

Tipo de Indicador	Estratégico	Dimensión del Indicador	Eficacia	Año de Medición del Resultado	2018
Cobertura	Estatral	Frecuencia de Medición	Anual		

Desagregado meta valor por género

	Meta Institucional	Meta Valor	Unidad de medida (meta valor)	Hombre	Mujer
Parámetros de semaforización	100%	1,650,000	Persona	No disponible	No disponible
<input type="checkbox"/> 0 <input type="checkbox"/> 80.00 <input type="checkbox"/> 80.01 <input type="checkbox"/> 95.00 <input type="checkbox"/> 95.01 <input type="checkbox"/> 130	Sentido del Indicador	Línea Base (meta valor)	Año (Línea base)		
	Ascendente	1,629,188	2016		

Variables del Indicador

Nombre de la Variable	Unidad de medida	Tipo de Acumulación
Persona que utiliza el servicio de transporte público (realizado)	Persona	Valor presente
Persona que utiliza el servicio de transporte público (programado)	Persona	Valor presente

Fuente de Información	Informe de la Dirección General de Transporte Público
Medios de verificación	Informe de la Dirección General de Transporte Público
Supuestos	Existen rutas de transporte público en sus diferentes modalidades.
Observaciones	
Id_ mir	2630

- 1 El presente documento despliega la información perteneciente a los indicadores estratégicos y gestión de aquellos programas presupuestarios que proveen de bienes y servicios que generan valor público a la ciudadanía jalisciense
- 2 Se muestra el número del Componente relacionado con el indicador.

GOBIERNO DEL ESTADO DE JALISCO
PRESUPUESTO DE EGRESOS PARA EL EJERCICIO FISCAL 2018
Ficha Técnica de Indicador

Sistema de Evaluación del Desempeño (SED)

Gobierno del Estado de Jalisco Secretaría de Planeación, Administración y Finanzas

Datos del Programa

Concesiones y Reordenamiento de rutas del Servicio de Transporte Público en sus diferentes modalidades

Eje: Territorio y medio ambiente sustentable

Tema: Movilidad urbana

¿Quién gasta?

15	000	00309	
Unidad Presupuestal	Unidad Responsable	Unidad Ejecutora del Gasto	
Secretaría de Movilidad	Secretaría de Movilidad	Dirección General de Transporte Público	

¿Para qué se gasta?

Finalidad	Función	Subfunción
Desarrollo Económico	Transporte	Otros Relacionados con Transporte

Presupuesto asignado al Programa Presupuestario

Monto \$28,469,059.95

Objetivos

Nivel	Clave Componente	Resumen Narrativo
Componente	01	Rutas verificadas del transporte público.

Datos del Indicador

Denominación	Método de cálculo
Total de Ruta Verificada	$(\text{Ruta verificada (Realizado)} / \text{Ruta verificada (Programado)}) * 100$

Descripción del Indicador

Este indicador mide el número de rutas que son supervisadas y verificadas en el cumplimiento de los lineamientos para el incremento en la tarifa del servicio de transporte público

Tipo de Indicador	Gestión	Dimensión del Indicador	Eficacia	Año de Medición del Resultado	2018
Cobertura	Estatual	Frecuencia de Medición	Anual		

Desagregado meta valor por género

Parámetros de semaforización	Meta Institucional	Meta Valor	Unidad de medida (meta valor)	Hombre	Mujer
	100%	10	Ruta	No disponible	No disponible
0	80.00	80.01	95.00	95.01	130
	Sentido del Indicador	Línea Base (meta valor)	Año (Línea base)		
	Ascendente	80	2016		

Variables del Indicador

Nombre de la Variable	Unidad de medida	Tipo de Acumulación
Ruta verificada (realizado)	Ruta	Suma
Ruta verificada (programado)	Ruta	Suma

Fuente de Información Informe de la Dirección General de Transporte Público

Medios de verificación Informe de la Dirección General de Transporte Público

Supuestos Existe verificación de las rutas de servicio de Transporte Público

Observaciones

Id_mir 2631

- 1 El presente documento despliega la información perteneciente a los indicadores estratégicos y gestión de aquellos programas presupuestarios que proveen de bienes y servicios que generan valor público a la ciudadanía jalisciense
- 2 Se muestra el número del Componente relacionado con el indicador.

GOBIERNO DEL ESTADO DE JALISCO
PRESUPUESTO DE EGRESOS PARA EL EJERCICIO FISCAL 2018
Ficha Técnica de Indicador

Sistema de Evaluación del Desempeño (SED)

Gobierno del Estado de Jalisco Secretaría de Planeación, Administración y Finanzas

Datos del Programa

Concesiones y Reordenamiento de rutas del Servicio de Transporte Público en sus diferentes modalidades

Eje: Territorio y medio ambiente sustentable

Tema: Movilidad urbana

¿Quién gasta?

15	000	00309	
Unidad Presupuestal	Unidad Responsable	Unidad Ejecutora del Gasto	
Secretaría de Movilidad	Secretaría de Movilidad	Dirección General de Transporte Público	

¿Para qué se gasta?

Finalidad	Función	Subfunción
Desarrollo Económico	Transporte	Otros Relacionados con Transporte

Presupuesto asignado al Programa Presupuestario

Monto \$28,469,059.95

Objetivos

Nivel	Clave Componente	Resumen Narrativo
Componente	02	Transporte público mejorado y modernizado (en todas sus modalidades).

Datos del Indicador

Denominación	Método de cálculo
Total de trámites de transporte público realizado	$(\text{Trámite para el servicio de transporte público (Realizado)} / \text{Trámite para el servicio de transporte público (Programado)}) * 100$

Descripción del Indicador

Número de trámites para la prestación del servicio de transporte público en todas sus modalidades

Tipo de Indicador	Gestión	Dimensión del Indicador	Economía	Año de Medición del Resultado	2018
Cobertura	Estatral	Frecuencia de Medición	Mensual		

Desagregado meta valor por género

Parámetros de semaforización		Meta Institucional	Meta Valor	Unidad de medida (meta valor)	Hombre	Mujer
		100%	5,000	Trámite	No disponible	No disponible
0	80.00	80.01	95.00	95.01	130	
		Sentido del Indicador	Línea Base (meta valor)	Año (Línea base)		
		Ascendente	No disponible	No disponible		

Variables del Indicador

Nombre de la Variable	Unidad de medida	Tipo de Acumulación
Trámite para el servicio de transporte público (realizado)	Trámite	Suma
Trámite para el servicio de transporte público (programado)	Trámite	Suma

Fuente de Información	Informe de la Dirección General de Transporte Público
Medios de verificación	Transporte Público mejorado y modernizado (en todas sus modalidades)
Supuestos	Existen unidades de Transporte Público mejoradas y el servicio que ofrecen es más eficiente
Observaciones	
Id_mir	2632

- 1 El presente documento despliega la información perteneciente a los indicadores estratégicos y gestión de aquellos programas presupuestarios que provienen de bienes y servicios que generan valor público a la ciudadanía jalisciense
- 2 Se muestra el número del Componente relacionado con el indicador.

GOBIERNO DEL ESTADO DE JALISCO
PRESUPUESTO DE EGRESOS PARA EL EJERCICIO FISCAL 2018
Ficha Técnica de Indicador

Sistema de Evaluación del Desempeño (SED)						
Gobierno del Estado de Jalisco			Secretaría de Planeación, Administración y Finanzas			
Datos del Programa						
Concesiones y Reordenamiento de rutas del Servicio de Transporte Público en sus diferentes modalidades						
Eje: Territorio y medio ambiente sustentable			Tema: Movilidad urbana			
¿Quién gasta?						
15	Unidad Presupuestal	000	Unidad Responsable	00309	Unidad Ejecutora del Gasto	
Secretaría de Movilidad		Secretaría de Movilidad		Dirección General de Transporte Público		
¿Para qué se gasta?						
Finalidad		Función		Subfunción		
Desarrollo Económico		Transporte		Otros Relacionados con Transporte		
Presupuesto asignado al Programa Presupuestario						
Monto <input style="width: 150px;" type="text" value="\$28,469,059.95"/>						
Objetivos						
Nivel	Clave Componente	Resumen Narrativo				
Componente	03	Ruta empresa implementada.				
Datos del Indicador						
Denominación			Método de cálculo			
Total de ruta empresa implementada			(Ruta empresa implementada (Realizado) / Ruta empresa implementada (Programado))*100			
Descripción del Indicador						
Las rutas empresas implementadas en la operación del servicio de transporte público						
Tipo de Indicador	Gestión	Dimensión del Indicador	Eficacia	Año de Medición del Resultado	2018	
Cobertura	Estatal	Frecuencia de Medición	Anual			
Desagregado meta valor por género						
Parámetros de semaforización		Meta Institucional	Meta Valor	Unidad de medida (meta valor)	Hombre	Mujer
0	80.00	100%	5	Ruta	No disponible	No disponible
80.01	95.00	Sentido del Indicador	Línea Base (meta valor)	Año (Línea base)		
95.01	130	Ascendente	No disponible	No disponible		
Variables del Indicador						
Nombre de la Variable			Unidad de medida	Tipo de Acumulación		
Ruta empresa implementada (realizado)			Ruta	Suma		
Ruta empresa implementada (programado)			Ruta	Suma		
Fuente de Información <input style="width: 500px;" type="text" value="Informe de la Dirección General de Transporte Público"/>						
Medios de verificación <input style="width: 500px;" type="text" value="Informe de la Dirección General de Transporte Público"/>						
Supuestos <input style="width: 500px;" type="text" value="Existe interés por parte de los concesionarios del transporte público para incorporarse al modelo de ruta empresa"/>						
Observaciones <input style="width: 500px;" type="text"/>						
Id_mir	<input style="width: 100px;" type="text" value="2633"/>					

- 1 El presente documento despliega la información perteneciente a los indicadores estratégicos y gestión de aquellos programas presupuestarios que proveen de bienes y servicios que generan valor público a la ciudadanía jalisciense
- 2 Se muestra el número del Componente relacionado con el indicador.

GOBIERNO DEL ESTADO DE JALISCO
PRESUPUESTO DE EGRESOS PARA EL EJERCICIO FISCAL 2018
Ficha Técnica de Indicador

Sistema de Evaluación del Desempeño (SED)

Gobierno del Estado de Jalisco Secretaría de Planeación, Administración y Finanzas

Datos del Programa

Concesiones y Reordenamiento de rutas del Servicio de Transporte Público en sus diferentes modalidades

Eje: Territorio y medio ambiente sustentable

Tema: Movilidad urbana

¿Quién gasta?

15	Unidad Presupuestal	000	Unidad Responsable	00309	Unidad Ejecutora del Gasto
Secretaría de Movilidad		Secretaría de Movilidad		Dirección General de Transporte Público	

¿Para qué se gasta?

Finalidad	Función	Subfunción
Desarrollo Económico	Transporte	Otros Relacionados con Transporte

Presupuesto asignado al Programa Presupuestario

Monto

Objetivos

Nivel	Clave Componente	Resumen Narrativo
Componente	E3	Acciones realizadas del Programa Estatal para la Acción ante el Cambio Climático.

Datos del Indicador

Denominación	Método de cálculo
Total de sustituciones de vehículos de servicio de transporte público	(Sustitución de vehículo del servicio de transporte público (Realizado) / Sustitución de vehículo del servicio de transporte público (Programado))*100

Descripción del Indicador

Unidades vehiculares sustituidas para la prestación del servicio de transporte público en todas sus modalidades

Tipo de Indicador	Gestión	Dimensión del Indicador	Eficiencia	Año de Medición del Resultado	2018
Cobertura	Estatal	Frecuencia de Medición	Mensual		

Desagregado meta valor por género

Parámetros de semaforización		Meta Institucional	Meta Valor	Unidad de medida (meta valor)	Hombre	Mujer
		100%	2,500	Vehículo	No disponible	No disponible
0	80.00	80.01	95.00	95.01	130	
		Sentido del Indicador	Línea Base (meta valor)	Año (Línea base)		
		Ascendente	2,500	2016		

Variables del Indicador

Nombre de la Variable	Unidad de medida	Tipo de Acumulación
Sustitución de vehículo del servicio de transporte público (realizado)	Vehículo	Suma
Sustitución de vehículo del servicio de transporte público (programado)	Vehículo	Suma

Fuente de Información

Medios de verificación

Supuestos

Observaciones

Id. mir

- 1 El presente documento despliega la información perteneciente a los indicadores estratégicos y gestión de aquellos programas presupuestarios que provienen de bienes y servicios que generan valor público a la ciudadanía jalisciense
- 2 Se muestra el número del Componente relacionado con el indicador.

GOBIERNO DEL ESTADO DE JALISCO
PRESUPUESTO DE EGRESOS PARA EL EJERCICIO FISCAL 2018
Ficha Técnica de Indicador

Sistema de Evaluación del Desempeño (SED)

Gobierno del Estado de Jalisco Secretaría de Planeación, Administración y Finanzas

Datos del Programa

Información Ciudadana y Administración Eficiente y Eficaz de los Recursos Humanos, Materiales y Financieros de la SEMOV

Eje: Territorio y medio ambiente sustentable

Tema: Movilidad urbana

¿Quién gasta?

15	Unidad Presupuestal	000	Unidad Responsable	00310	Unidad Ejecutora del Gasto
Secretaría de Movilidad		Secretaría de Movilidad		Dirección General Administrativa de la Secretaría de Movilidad	

¿Para qué se gasta?

Finalidad	Función	Subfunción
Desarrollo Económico	Transporte	Otros Relacionados con Transporte

Presupuesto asignado al Programa Presupuestario

Monto

Objetivos

Nivel	Clave Componente	Resumen Narrativo
Componente	01	Servicios y requisiciones provistos a las unidades administrativas

Datos del Indicador

Denominación	Método de cálculo
Total de requisiciones atendidas	$(\text{Requisición atendida (Realizado)} / \text{Requisición atendida (Programado)}) * 100$

Descripción del Indicador

Este indicador muestra el número de solicitudes de requisición de insumos atendidas de las diferentes unidades administrativas de la dependencia

Tipo de Indicador	Gestión	Dimensión del Indicador	Eficiencia	Año de Medición del Resultado	2018
Cobertura	Estatual	Frecuencia de Medición	Mensual		

Desagregado meta valor por género

Parámetros de semaforización		Meta Institucional	Meta Valor	Unidad de medida (meta valor)	Hombre	Mujer
		100%	4,000	Requisición	No disponible	No disponible
0	80.00	80.01	90.00	90.01	130	
		Sentido del Indicador	Línea Base (meta valor)	Año (Línea base)		
		Ascendente	3,969	2016		

Variables del Indicador

Nombre de la Variable	Unidad de medida	Tipo de Acumulación
Requisición atendida (realizado)	Requisición	Suma
Requisición atendida (programado)	Requisición	Suma

Fuente de Información

Medios de verificación

Supuestos

Observaciones

Id_mir

- 1 El presente documento despliega la información perteneciente a los indicadores estratégicos y gestión de aquellos programas presupuestarios que proveen de bienes y servicios que generan valor público a la ciudadanía jalisciense
- 2 Se muestra el número del Componente relacionado con el indicador.

GOBIERNO DEL ESTADO DE JALISCO
PRESUPUESTO DE EGRESOS PARA EL EJERCICIO FISCAL 2018
Ficha Técnica de Indicador

Sistema de Evaluación del Desempeño (SED)

Gobierno del Estado de Jalisco Secretaría de Planeación, Administración y Finanzas

Datos del Programa

Información Ciudadana y Administración Eficiente y Eficaz de los Recursos Humanos, Materiales y Financieros de la SEMOV

Eje: Territorio y medio ambiente sustentable

Tema: Movilidad urbana

¿Quién gasta?

15	Unidad Presupuestal	000	Unidad Responsable	00310	Unidad Ejecutora del Gasto
Secretaría de Movilidad		Secretaría de Movilidad		Dirección General Administrativa de la Secretaría de Movilidad	

¿Para qué se gasta?

Finalidad	Función	Subfunción
Desarrollo Económico	Transporte	Otros Relacionados con Transporte

Presupuesto asignado al Programa Presupuestario

Monto

Objetivos

Nivel	Clave Componente	Resumen Narrativo
Componente	02	Registro realizado del ejercicio del presupuesto

Datos del Indicador

Denominación	Método de cálculo
Total de registros de presupuesto ejercido	(Registro de presupuesto ejercido (Realizado) / Registro de presupuesto ejercido (Programado))*100

Descripción del Indicador

Este indicador muestra el número de registros ejercidos del presupuesto y consolidados

Tipo de Indicador	Gestión	Dimensión del Indicador	Eficiencia	Año de Medición del Resultado	2018
Cobertura	Estatal	Frecuencia de Medición	Mensual		

Desagregado meta valor por género

Parámetros de semaforización		Meta Institucional	Meta Valor	Unidad de medida (meta valor)	Hombre	Mujer
		100%	12	Registro	No disponible	No disponible
0	80.00	80.01	95.00	95.01	130	
		Sentido del Indicador	Línea Base (meta valor)	Año (Línea base)		
		Ascendente	12	2016		

Variables del Indicador

Nombre de la Variable	Unidad de medida	Tipo de Acumulación
Registro de presupuesto ejercido (realizado)	Registro	Suma
Registro de presupuesto ejercido (programado)	Registro	Suma

Fuente de Información

Medios de verificación

Supuestos

Observaciones

Id_ mir

- 1 El presente documento despliega la información perteneciente a los indicadores estratégicos y gestión de aquellos programas presupuestarios que provienen de bienes y servicios que generan valor público a la ciudadanía jalisciense
- 2 Se muestra el número del Componente relacionado con el indicador.

GOBIERNO DEL ESTADO DE JALISCO
PRESUPUESTO DE EGRESOS PARA EL EJERCICIO FISCAL 2018
Ficha Técnica de Indicador

Sistema de Evaluación del Desempeño (SED)

Gobierno del Estado de Jalisco Secretaría de Planeación, Administración y Finanzas

Datos del Programa

Información Ciudadana y Administración Eficiente y Eficaz de los Recursos Humanos, Materiales y Financieros de la SEMOV

Eje: Territorio y medio ambiente sustentable Tema: Movilidad urbana

¿Quién gasta?

15 Unidad Presupuestal	000 Unidad Responsable	00310 Unidad Ejecutora del Gasto
Secretaría de Movilidad	Secretaría de Movilidad	Dirección General Administrativa de la Secretaría de Movilidad

¿Para qué se gasta?

Finalidad	Función	Subfunción
Desarrollo Económico	Transporte	Otros Relacionados con Transporte

Presupuesto asignado al Programa Presupuestario

Monto

Objetivos

Nivel	Clave Componente	Resumen Narrativo
Componente	03	Incidencias de los servidores públicos aplicadas

Datos del Indicador

Denominación	Método de cálculo
Total de incidencias aplicadas	$(\text{Incidencia aplicada (Realizado)} / \text{Incidencia aplicada (Programado)}) * 100$

Descripción del Indicador

Este indicador muestra el número de incidencias que fueron aplicadas a servidores públicos de la dependencia

Tipo de Indicador	Gestión	Dimensión del Indicador	Eficiencia	Año de Medición del Resultado	2018
Cobertura	Estatal	Frecuencia de Medición	Mensual		

Desagregado meta valor por género

Parámetros de semaforización	Meta Institucional	Meta Valor	Unidad de medida (meta valor)	Hombre	Mujer
	100%	15,000	Incidencia	No disponible	No disponible
0	80.00	80.01	95.00	95.01	130
	Sentido del Indicador	Línea Base (meta valor)	Año (Línea base)		
	Ascendente	14,562	2016		

Variables del Indicador

Nombre de la Variable	Unidad de medida	Tipo de Acumulación
Incidente aplicada (realizado)	Incidencia	Suma
Incidente aplicada (programado)	Incidencia	Suma

Fuente de Información

Medios de verificación

Supuestos

Observaciones

Id_mir

- 1 El presente documento despliega la información perteneciente a los indicadores estratégicos y gestión de aquellos programas presupuestarios que proveen de bienes y servicios que generan valor público a la ciudadanía jalisciense
- 2 Se muestra el número del Componente relacionado con el indicador.

GOBIERNO DEL ESTADO DE JALISCO
PRESUPUESTO DE EGRESOS PARA EL EJERCICIO FISCAL 2018
Ficha Técnica de Indicador

Sistema de Evaluación del Desempeño (SED)

Gobierno del Estado de Jalisco Secretaría de Planeación, Administración y Finanzas

Datos del Programa

Información Ciudadana y Administración Eficiente y Eficaz de los Recursos Humanos, Materiales y Financieros de la SEMOV

Eje: Territorio y medio ambiente sustentable

Tema: Movilidad urbana

¿Quién gasta?

15 Unidad Presupuestal	000 Unidad Responsable	00310 Unidad Ejecutora del Gasto
Secretaría de Movilidad	Secretaría de Movilidad	Dirección General Administrativa de la Secretaría de Movilidad

¿Para qué se gasta?

Finalidad	Función	Subfunción
Desarrollo Económico	Transporte	Otros Relacionados con Transporte

Presupuesto asignado al Programa Presupuestario

Monto

Objetivos

Nivel	Clave Componente	Resumen Narrativo
Componente	04	Información y asesoría de los trámites y servicios de la Secretaría brindada al ciudadano

Datos del Indicador

Denominación	Método de cálculo
Total de personas informadas y asesoradas	$(\text{Persona informada y asesorada (Realizado)} / \text{Persona informada y asesorada (Programado)}) * 100$

Descripción del Indicador

Número de personas que son informadas sobre los requisitos y servicios de la Dependencia, así como el asesoramiento para la realización del trámite

Tipo de Indicador	Gestión	Dimensión del Indicador	Eficiencia	Año de Medición del Resultado	2018
Cobertura	Estatal	Frecuencia de Medición	Mensual		

Desagregado meta valor por género

Parámetros de semaforización		Meta Institucional	Meta Valor	Unidad de medida (meta valor)	Hombre	Mujer
		100%	300,000	Persona	No disponible	No disponible
0	80.00	80.01	95.00	95.01	130	
		Sentido del Indicador	Línea Base (meta valor)	Año (Línea base)		
		Ascendente	307,699	2016		

Variables del Indicador

Nombre de la Variable	Unidad de medida	Tipo de Acumulación
Persona informada y asesorada (realizado)	Persona	Suma
Persona informada y asesorada (programado)	Persona	Suma

Fuente de Información

Medios de verificación

Supuestos

Observaciones

Id_mir

- 1 El presente documento despliega la información perteneciente a los indicadores estratégicos y gestión de aquellos programas presupuestarios que provienen de bienes y servicios que generan valor público a la ciudadanía jalisciense
- 2 Se muestra el número del Componente relacionado con el indicador.

GOBIERNO DEL ESTADO DE JALISCO
PRESUPUESTO DE EGRESOS PARA EL EJERCICIO FISCAL 2018
Ficha Técnica de Indicador

Sistema de Evaluación del Desempeño (SED)

Gobierno del Estado de Jalisco Secretaría de Planeación, Administración y Finanzas

Datos del Programa

Información Ciudadana y Administración Eficiente y Eficaz de los Recursos Humanos, Materiales y Financieros de la SEMOV

Eje: Territorio y medio ambiente sustentable

Tema: Movilidad urbana

¿Quién gasta?

15 Unidad Presupuestal	000 Unidad Responsable	00310 Unidad Ejecutora del Gasto
Secretaría de Movilidad	Secretaría de Movilidad	Dirección General Administrativa de la Secretaría de Movilidad

¿Para qué se gasta?

Finalidad	Función	Subfunción
Desarrollo Económico	Transporte	Otros Relacionados con Transporte

Presupuesto asignado al Programa Presupuestario

Monto

Objetivos

Nivel	Clave Componente	Resumen Narrativo
Componente	06	Transporte público foráneo otorgado a usuarios de la Estación Central de Autotransporte

Datos del Indicador


Denominación	Método de cálculo
Total de usuarios ingresando	$(\text{Usuario ingresando (Realizado)} / \text{Usuario ingresando (Programado)}) * 100$

Descripción del Indicador

Este indicador mide el número de usuarios que ingresan y son atendidos en las instalaciones de la Antigua Estación Central de Autotransporte

Tipo de Indicador	Gestión	Dimensión del Indicador	Eficiencia	Año de Medición del Resultado	2018
Cobertura	Estatral	Frecuencia de Medición	Mensual		

Desagregado meta valor por género

Parámetros de semaforización		Meta Institucional	Meta Valor	Unidad de medida (meta valor)	Hombre	Mujer
		100%	850,000	Usuario	No disponible	No disponible
0	80.00	80.01	90.00	90.01	130	
		Sentido del Indicador	Línea Base (meta valor)	Año (Línea base)		
		Ascendente	818,854	2016		

Variables del Indicador

Nombre de la Variable	Unidad de medida	Tipo de Acumulación
Usuario ingresando (realizado)	Usuario	Suma
Usuario ingresando (programado)	Usuario	Suma

Fuente de Información

Medios de verificación

Supuestos

Observaciones

Id_mir

- 1 El presente documento despliega la información perteneciente a los indicadores estratégicos y gestión de aquellos programas presupuestarios que proveen de bienes y servicios que generan valor público a la ciudadanía jalisciense
- 2 Se muestra el número del Componente relacionado con el indicador.

GOBIERNO DEL ESTADO DE JALISCO
PRESUPUESTO DE EGRESOS PARA EL EJERCICIO FISCAL 2018
Ficha Técnica de Indicador

Sistema de Evaluación del Desempeño (SED)

Gobierno del Estado de Jalisco Secretaría de Planeación, Administración y Finanzas

Datos del Programa

Información Ciudadana y Administración Eficiente y Eficaz de los Recursos Humanos, Materiales y Financieros de la SEMOV

Eje: Territorio y medio ambiente sustentable

Tema: Movilidad urbana

¿Quién gasta?

15 Unidad Presupuestal	000 Unidad Responsable	00310 Unidad Ejecutora del Gasto
Secretaría de Movilidad	Secretaría de Movilidad	Dirección General Administrativa de la Secretaría de Movilidad

¿Para qué se gasta?

Finalidad	Función	Subfunción
Desarrollo Económico	Transporte	Otros Relacionados con Transporte

Presupuesto asignado al Programa Presupuestario

Monto

Objetivos

Nivel	Clave Componente	Resumen Narrativo
Componente	08	Transvale de la tarifa preferencial del 50% otorgado a usuarios que acceden al servicio de transporte público

Datos del Indicador

Denominación	Método de cálculo
Total de personas usuarias de Transvale	(Persona usuaria de transporte público que accede a la tarifa preferencial del 50% (Realizado) / Persona usuaria de transporte público que accede a la tarifa preferencial del 50% (Programado))*100

Descripción del Indicador

Número de personas usuarias de transporte público, que acceden a la tarifa preferencial del 50% (Transvale)

Tipo de Indicador	Gestión	Dimensión del Indicador	Eficiencia	Año de Medición del Resultado	2018
Cobertura	Regional	Frecuencia de Medición	Mensual		

Desagregado meta valor por género

Parámetros de semaforización <div style="display: flex; justify-content: space-around; align-items: center;"> <div style="text-align: center;">0</div> <div style="text-align: center;">80.00</div> <div style="text-align: center;">80.01</div> <div style="text-align: center;">90.00</div> <div style="text-align: center;">90.01</div> <div style="text-align: center;">130</div> </div> <div style="display: flex; justify-content: space-around; margin-top: 5px;"> <div style="width: 15px; height: 15px; background-color: red;"></div> <div style="width: 15px; height: 15px; background-color: red;"></div> <div style="width: 15px; height: 15px; background-color: yellow;"></div> <div style="width: 15px; height: 15px; background-color: yellow;"></div> <div style="width: 15px; height: 15px; background-color: green;"></div> <div style="width: 15px; height: 15px; background-color: green;"></div> </div>	Meta Institucional	Meta Valor	Unidad de medida (meta valor)	Hombre	Mujer
	100%	800,000	Persona	No disponible	No disponible
	Sentido del Indicador	Línea Base (meta valor)	Año (Línea base)		
Ascendente	1,077,180	2016			

Variables del Indicador

Nombre de la Variable	Unidad de medida	Tipo de Acumulación
Persona usuaria de transporte público que accede a la tarifa preferencial del 50% (realizado)	Persona	Suma
Persona usuaria de transporte público que accede a la tarifa preferencial del 50% (programado)	Persona	Suma

Fuente de Información	Informe mensual de la Dirección General Administrativa
Medios de verificación	Informe mensual de la Dirección General Administrativa
Supuestos	Las personas tienen interés por recibir el transvale
Observaciones	
Id_mir	2621

- 1 El presente documento despliega la información perteneciente a los indicadores estratégicos y gestión de aquellos programas presupuestarios que proveen de bienes y servicios que generan valor público a la ciudadanía jalisciense
- 2 Se muestra el número del Componente relacionado con el indicador.

GOBIERNO DEL ESTADO DE JALISCO
PRESUPUESTO DE EGRESOS PARA EL EJERCICIO FISCAL 2018
Ficha Técnica de Indicador

Sistema de Evaluación del Desempeño (SED)

Gobierno del Estado de Jalisco Secretaría de Planeación, Administración y Finanzas

Datos del Programa

Operativo Salvando Vidas

Eje: Territorio y medio ambiente sustentable Tema: Movilidad urbana

¿Quién gasta?

15	Unidad Presupuestal	000	Unidad Responsable	00311	Unidad Ejecutora del Gasto
Secretaría de Movilidad		Secretaría de Movilidad		Dirección General de Policía y Tránsito	

¿Para qué se gasta?

Finalidad	Función	Subfunción
Gobierno	Asuntos de Orden Público y de Seguridad Interior	Otros Asuntos de Orden Público y Seguridad

Presupuesto asignado al Programa Presupuestario

Monto

Objetivos

Nivel	Clave Componente	Resumen Narrativo
Fin		Contribuir a la seguridad en la movilidad disminuyendo los accidentes mediante la inhibición de la conducta de combinar alcohol y volante

Datos del Indicador

Denominación Disminución de Accidentes Viales	Método de cálculo (Accidente vial 2018 (Realizado) / Accidente vial 2018 (Programado))*100
---	--

Descripción del Indicador
Accidentes viales disminuidos en relación al año próximo pasado

Tipo de Indicador	Estratégico	Dimensión del Indicador	Eficacia	Año de Medición del Resultado	2018
Cobertura	Estatal	Frecuencia de Medición	Anual		

Desagregado meta valor por género

Parámetros de semaforización						Meta Institucional	Meta Valor	Unidad de medida (meta valor)	Hombre	Mujer
130	100.01	100.00	90.01	90.00	0	100%	2,500	Accidente	No disponible	No disponible
						Sentido del Indicador	Línea Base (meta valor)	Año (Línea base)		
						Descendente	No disponible	No disponible		

Variables del Indicador

Nombre de la Variable	Unidad de medida	Tipo de Acumulación
Accidente vial 2018 (realizado)	Accidente	Valor presente
Accidente vial 2018 (programado)	Accidente	Valor presente

Fuente de Información

Medios de verificación

Supuestos

Observaciones

Id. mir

- 1 El presente documento despliega la información perteneciente a los indicadores estratégicos y gestión de aquellos programas presupuestarios que proveen de bienes y servicios que generan valor público a la ciudadanía jalisciense
- 2 Se muestra el número del Componente relacionado con el indicador.

GOBIERNO DEL ESTADO DE JALISCO
PRESUPUESTO DE EGRESOS PARA EL EJERCICIO FISCAL 2018
Ficha Técnica de Indicador

Sistema de Evaluación del Desempeño (SED)

Gobierno del Estado de Jalisco Secretaría de Planeación, Administración y Finanzas

Datos del Programa

Operación de la vigilancia vial.

Eje: Territorio y medio ambiente sustentable Tema: Movilidad urbana

¿Quién gasta?

15 Secretaría de Movilidad	000 Secretaría de Movilidad	00311 Dirección General de Policía y Tránsito
Unidad Presupuestal	Unidad Responsable	Unidad Ejecutora del Gasto

¿Para qué se gasta?

Gobierno	Asuntos de Orden Público y de Seguridad Interior	Policía
Finalidad	Función	Subfunción

Presupuesto asignado al Programa Presupuestario

Monto

Objetivos

Nivel	Clave Componente	Resumen Narrativo
Fin		Contribuir a mejorar la seguridad y la cultura vial del Área Metropolitana de Guadalajara e Interior del Estado mediante la vigilancia vial, levantando cédulas de notificación de infracción por incumplimiento a la normatividad vigente en materia de movilidad.

Datos del Indicador

Denominación Índice de Velocidad promedio de desplazamiento (km/hr)	Método de cálculo (Velocidad Promedio Km p/hr ZMG (Realizado)/Velocidad Promedio Km p/hr ZMG (Programado))*100
---	--

Descripción del Indicador

Este indicador mide los kilómetros que recorre un vehículo en una hora. La velocidad promedio indica la velocidad en un intervalo dado. Se calcula dividiendo el desplazamiento por el tiempo transcurrido. Para este indicador se considerará la velocidad promedio, un desplazamiento de 24km por hora en promedio en las principales avenidas del Área Metropolitana de Guadalajara como son Alcalde, Américas, Belisario Domínguez, Calzada Revolución, Calzada Federalismo, Ávila Camacho, Cruz del Sur, Javier Mina, Juárez, Vallarta, Ocho de Julio, Niños Héroes, entre otras

Tipo de Indicador <input type="text" value="Estratégico"/>	Dimensión del Indicador <input type="text" value="Eficacia"/>	Año de Medición del Resultado <input type="text" value="2018"/>
Cobertura <input type="text" value="Estatal"/>	Frecuencia de Medición <input type="text" value="Anual"/>	

Desagregado meta valor por género

Parámetros de semaforzación						Meta Institucional	Meta Valor	Unidad de medida (meta valor)	Hombre	Mujer
0	60.01	60.00	80.01	80.00	130	100%	26	Kilómetro	No disponible	No disponible
						Sentido del Indicador	Línea Base (meta valor)	Año (Línea base)		
						<input type="text" value="Ascendente"/>	<input type="text" value="25"/>	<input type="text" value="2015"/>		

Variables del Indicador

Nombre de la Variable	Unidad de medida	Tipo de Acumulación
Velocidad Promedio Km p/hr ZMG (realizado)	Kilómetro	Mínimo
Velocidad Promedio Km p/hr ZMG (programado)	Kilómetro	Mínimo

Fuente de Información	Estudio realizado por la Dirección General de Infraestructura Vial. Secretaría de Movilidad.
Medios de verificación	Informe mensual de Dirección General de Comisaría Vial.
Supuestos	Los Ciudadanos tienen una cultura vial y se desplazan seguros en las vialidades del Estado.
Observaciones	
Id_ mir	<input type="text" value="3399"/>

- 1 El presente documento despliega la información perteneciente a los indicadores estratégicos y gestión de aquellos programas presupuestarios que proveen de bienes y servicios que generan valor público a la ciudadanía jalisciense
- 2 Se muestra el número del Componente relacionado con el indicador.

GOBIERNO DEL ESTADO DE JALISCO
PRESUPUESTO DE EGRESOS PARA EL EJERCICIO FISCAL 2018
Ficha Técnica de Indicador

Sistema de Evaluación del Desempeño (SED)

Gobierno del Estado de Jalisco Secretaría de Planeación, Administración y Finanzas

Datos del Programa

Operación de la vigilancia vial.

Eje: Territorio y medio ambiente sustentable Tema: Movilidad urbana

¿Quién gasta?

15	Unidad Presupuestal	000	Unidad Responsable	00311	Unidad Ejecutora del Gasto
Secretaría de Movilidad		Secretaría de Movilidad		Dirección General de Policía y Tránsito	

¿Para qué se gasta?

Finalidad	Función	Subfunción
Gobierno	Asuntos de Orden Público y de Seguridad Interior	Policía

Presupuesto asignado al Programa Presupuestario

Monto

Objetivos

Nivel	Clave Componente	Resumen Narrativo
Propósito		Los ciudadanos del Área Metropolitana de Guadalajara e interior del Estado transitan seguros en las vialidades del Estado.

Datos del Indicador

Denominación	Método de cálculo
Disminución de Accidentes Viales en el Estado	$(\text{Disminución de Accidentes Viales en el Estado (Realizado)} / \text{Disminución de Accidentes Viales en el Estado (Programado)}) * 100$

Descripción del Indicador
Mide la reducción de accidentes viales comparado al año pasado

Tipo de Indicador	<input type="text" value="Estratégico"/>	Dimensión del Indicador	<input type="text" value="Eficacia"/>	Año de Medición del Resultado	<input type="text" value="2018"/>
Cobertura	<input type="text" value="Estatal"/>	Frecuencia de Medición	<input type="text" value="Anual"/>		

Desagregado meta valor por género

Parámetros de semaforización						Meta Institucional	Meta Valor	Unidad de medida (meta valor)	Hombre	Mujer
<input type="text" value="130"/>	<input type="text" value="100.01"/>	<input type="text" value="100.00"/>	<input type="text" value="90.01"/>	<input type="text" value="90.00"/>	<input type="text" value="0"/>	<input type="text" value="100%"/>	<input type="text" value="2,500"/>	<input type="text" value="Accidente"/>	<input type="text" value="0.00"/>	<input type="text" value="0.00"/>
						Sentido del Indicador	Línea Base (meta valor)	Año (Línea base)		
						<input type="text" value="Descendente"/>	<input type="text" value="No disponible"/>	<input type="text" value="No disponible"/>		

Variables del Indicador

Nombre de la Variable	Unidad de medida	Tipo de Acumulación
Disminución de Accidentes Viales en el Estado (realizado)	Accidente	Suma
Disminución de Accidentes Viales en el Estado (programado)	Accidente	Suma

Fuente de Información	<input type="text" value="Informe mensual de la Dirección General de Seguridad Vial del área de Estadísticas"/>
Medios de verificación	<input type="text" value="Informe mensual de Dirección General de Comisaría Vial."/>
Supuestos	<input type="text" value="Los peatones y automovilistas tienen conocimiento sobre las señales de tránsito preventivas."/>
Observaciones	<input type="text"/>
Id_mir	<input type="text" value="3401"/>

- 1 El presente documento despliega la información perteneciente a los indicadores estratégicos y gestión de aquellos programas presupuestarios que proveen de bienes y servicios que generan valor público a la ciudadanía jalisciense
- 2 Se muestra el número del Componente relacionado con el indicador.

GOBIERNO DEL ESTADO DE JALISCO
PRESUPUESTO DE EGRESOS PARA EL EJERCICIO FISCAL 2018
Ficha Técnica de Indicador

Sistema de Evaluación del Desempeño (SED)

Gobierno del Estado de Jalisco Secretaría de Planeación, Administración y Finanzas

Datos del Programa

Operativo Salvando Vidas

Eje: Territorio y medio ambiente sustentable Tema: Movilidad urbana

¿Quién gasta?

15 Unidad Presupuestal	000 Unidad Responsable	00311 Unidad Ejecutora del Gasto
Secretaría de Movilidad	Secretaría de Movilidad	Dirección General de Policía y Tránsito

¿Para qué se gasta?

Finalidad	Función	Subfunción
Gobierno	Asuntos de Orden Público y de Seguridad Interior	Otros Asuntos de Orden Público y Seguridad

Presupuesto asignado al Programa Presupuestario

Monto

Objetivos

Nivel	Clave Componente	Resumen Narrativo
Propósito		Las personas y conductores cuentan con operativo de alcoholimetría que inhiben la conducta de cambiar alcohol y volante para su seguridad en sus traslados

Datos del Indicador

Denominación Disminución de Accidentes Viales con lesionados	Método de cálculo (Accidente con lesionados 2018 (Realizado) / Accidente con lesionados 2018 (Programado))*100
--	--

Descripción del Indicador
Accidentes viales con lesionados disminuidos en relación al año próximo pasado

Tipo de Indicador	Estratégico	Dimensión del Indicador	Eficacia	Año de Medición del Resultado	2018
Cobertura	Estatal	Frecuencia de Medición	Anual		

Desagregado meta valor por género

Parámetros de semaforización		Meta Institucional	Meta Valor	Unidad de medida (meta valor)	Hombre	Mujer
130	100.01	100%	100	Porcentaje	No disponible	No disponible
100.00	90.01	Sentido del Indicador	Línea Base (meta valor)	Año (Línea base)		
90.00	0	Descendente	No disponible	No disponible		

Variables del Indicador

Nombre de la Variable	Unidad de medida	Tipo de Acumulación
Accidente con lesionados 2018 (realizado)	Porcentaje	Valor presente
Accidente con lesionados 2018 (programado)	Porcentaje	Valor presente

Fuente de Información	Informe de la Dirección General de Seguridad Vial
Medios de verificación	Informe de la Comisaría Vial
Supuestos	Los conductores no combinan alcohol y volante
Observaciones	
Id_mir	3411

- 1 El presente documento despliega la información perteneciente a los indicadores estratégicos y gestión de aquellos programas presupuestarios que proveen de bienes y servicios que generan valor público a la ciudadanía jalisciense
- 2 Se muestra el número del Componente relacionado con el indicador.

GOBIERNO DEL ESTADO DE JALISCO
PRESUPUESTO DE EGRESOS PARA EL EJERCICIO FISCAL 2018
Ficha Técnica de Indicador

Sistema de Evaluación del Desempeño (SED)

Gobierno del Estado de Jalisco Secretaría de Planeación, Administración y Finanzas

Datos del Programa

Operación de la vigilancia vial.

Eje: Territorio y medio ambiente sustentable Tema: Movilidad urbana

¿Quién gasta?

15	Unidad Presupuestal	000	Unidad Responsable	00311	Unidad Ejecutora del Gasto
Secretaría de Movilidad		Secretaría de Movilidad		Dirección General de Policía y Tránsito	

¿Para qué se gasta?

Finalidad	Función	Subfunción
Gobierno	Asuntos de Orden Público y de Seguridad Interior	Policía

Presupuesto asignado al Programa Presupuestario

Monto

Objetivos

Nivel	Clave Componente	Resumen Narrativo
Componente	01	Vigilancia vial realizada en Área Metropolitana de Guadalajara

Datos del Indicador

Denominación	Método de cálculo
Total de servicios de vigilancia vial realizados en Área Metropolitana de Guadalajara	(Servicio de vigilancia vial realizados en AMG (Realizado) / Servicio de vigilancia vial realizados en AMG (Programado))*100

Descripción del Indicador

Este indicador mide los servicios de vigilancia vial realizados en AMG, vialidades, escuelas, atención a eventos en la vía pública, cruceros conflictivos, hechos de tránsito

Tipo de Indicador	Gestión	Dimensión del Indicador	Eficiencia	Año de Medición del Resultado	2018
Cobertura	Regional	Frecuencia de Medición	Mensual		

Desagregado meta valor por género

Parámetros de semaforización <div style="display: flex; justify-content: space-around; align-items: center;"> <div style="text-align: center;">0</div> <div style="text-align: center;">80.00</div> <div style="text-align: center;">80.01</div> <div style="text-align: center;">95.00</div> <div style="text-align: center;">95.01</div> <div style="text-align: center;">130</div> </div> <div style="display: flex; justify-content: space-around; margin-top: 5px;"> <div style="width: 15px; height: 15px; background-color: red;"></div> <div style="width: 15px; height: 15px; background-color: red;"></div> <div style="width: 15px; height: 15px; background-color: yellow;"></div> <div style="width: 15px; height: 15px; background-color: yellow;"></div> <div style="width: 15px; height: 15px; background-color: green;"></div> <div style="width: 15px; height: 15px; background-color: green;"></div> </div>		Meta Institucional	Meta Valor	Unidad de medida (meta valor)	Hombre	Mujer
		100%	640,000	Servicio	No disponible	No disponible
		Sentido del Indicador	Línea Base (meta valor)	Año (Línea base)		
		Ascendente	651,014	2016		

Variables del Indicador

Nombre de la Variable	Unidad de medida	Tipo de Acumulación
Servicio de vigilancia vial realizados en AMG (realizado)	Servicio	Suma
Servicio de vigilancia vial realizados en AMG (programado)	Servicio	Suma

Fuente de Información	Informe mensual de Dirección General de Comisaría Vial.
Medios de verificación	Informe mensual de Dirección General de Comisaría Vial.
Supuestos	Existen zonas con adecuado tráfico en el Área Metropolitana de Guadalajara.
Observaciones	
Id. mir	3403

- 1 El presente documento despliega la información perteneciente a los indicadores estratégicos y gestión de aquellos programas presupuestarios que proveen de bienes y servicios que generan valor público a la ciudadanía jalisciense
- 2 Se muestra el número del Componente relacionado con el indicador.

GOBIERNO DEL ESTADO DE JALISCO
PRESUPUESTO DE EGRESOS PARA EL EJERCICIO FISCAL 2018
Ficha Técnica de Indicador

Sistema de Evaluación del Desempeño (SED)

Gobierno del Estado de Jalisco Secretaría de Planeación, Administración y Finanzas

Datos del Programa

Operación de la vigilancia vial.

Eje: Territorio y medio ambiente sustentable Tema: Movilidad urbana

¿Quién gasta?

15 Secretaría de Movilidad	000 Secretaría de Movilidad	00311 Dirección General de Policía y Tránsito
Unidad Presupuestal	Unidad Responsable	Unidad Ejecutora del Gasto

¿Para qué se gasta?

Gobierno	Asuntos de Orden Público y de Seguridad Interior	Policía
Finalidad	Función	Subfunción

Presupuesto asignado al Programa Presupuestario

Monto

Objetivos

Componente	02	Vigilancia vial realizada en el interior del Estado
Nivel	Clave Componente	Resumen Narrativo

Datos del Indicador

Denominación Total de servicio de vigilancia vial realizado en el interior del Estado	Método de cálculo (Total de servicio de vigilancia vial realizado en el interior del Estado (Realizado) / Total de servicio de vigilancia vial realizado en el interior del Estado (Programado))*100
--	---

Descripción del Indicador

Servicios de vigilancia que son realizados en el interior del estado, carreteras de orden federal, cruceros en delegaciones regionales, vigilancia a escuelas, eventos en la vía pública, hechos de tránsito

Tipo de Indicador	Gestión	Dimensión del Indicador	Eficiencia	Año de Medición del Resultado	2018
Cobertura	Regional	Frecuencia de Medición	Mensual		

Desagregado meta valor por género

Parámetros de semaforización <input type="checkbox"/> 0 <input type="checkbox"/> 80.00 <input type="checkbox"/> 80.01 <input type="checkbox"/> 95.00 <input type="checkbox"/> 95.01 <input type="checkbox"/> 130 	Meta Institucional 100%	Meta Valor 35,000	Unidad de medida (meta valor) Servicio	Hombre 0.00	Mujer 0.00
	Sentido del Indicador Ascendente	Línea Base (meta valor) No disponible	Año (Línea base) No disponible		

Variables del Indicador

Nombre de la Variable	Unidad de medida	Tipo de Acumulación
Total de servicio de vigilancia vial realizado en el interior del Estado (realizado)	Servicio	Suma
Total de servicio de vigilancia vial realizado en el interior del Estado (programado)	Servicio	Suma

Fuente de Información	Informe mensual de Dirección General de Comisaría Vial.
Medios de verificación	Informe mensual de Dirección General de Comisaría Vial.
Supuestos	Existen zonas con adecuado tráfico en el Interior del Estado.
Observaciones	
Id_mir	3405

- 1 El presente documento despliega la información perteneciente a los indicadores estratégicos y gestión de aquellos programas presupuestarios que proveen de bienes y servicios que generan valor público a la ciudadanía jalisciense
- 2 Se muestra el número del Componente relacionado con el indicador.

GOBIERNO DEL ESTADO DE JALISCO
PRESUPUESTO DE EGRESOS PARA EL EJERCICIO FISCAL 2018
Ficha Técnica de Indicador

Sistema de Evaluación del Desempeño (SED)

Gobierno del Estado de Jalisco Secretaría de Planeación, Administración y Finanzas

Datos del Programa

Operación de la vigilancia vial.

Eje: Territorio y medio ambiente sustentable Tema: Movilidad urbana

¿Quién gasta?

15 Unidad Presupuestal	000 Unidad Responsable	00311 Unidad Ejecutora del Gasto
Secretaría de Movilidad	Secretaría de Movilidad	Dirección General de Policía y Tránsito

¿Para qué se gasta?

Finalidad	Función	Subfunción
Gobierno	Asuntos de Orden Público y de Seguridad Interior	Policía

Presupuesto asignado al Programa Presupuestario

Monto

Objetivos

Nivel	Clave Componente	Resumen Narrativo
Componente	E3	Sanciones a vehículos realizadas para reforzar el Programa Estatal para la Acción ante el Cambio Climático

Datos del Indicador

Denominación	Método de cálculo
Total de sanciones aplicada a vehículo contaminante	(Sanción aplicada por contaminación (Realizado) / Sanción aplicada por contaminación (Programado))*100

Descripción del Indicador

Aplicación de sanciones por contaminación visible de vehículo automotor.

Tipo de Indicador	Gestión	Dimensión del Indicador	Eficiencia	Año de Medición del Resultado	2018
Cobertura	Estatal	Frecuencia de Medición	Mensual		

Desagregado meta valor por género

Parámetros de semaforización	Meta Institucional	Meta Valor	Unidad de medida (meta valor)	Hombre	Mujer
	100%	3,000	Sanción	No disponible	No disponible
0 80.00 80.01 95.00 95.01 130	Sentido del Indicador	Línea Base (meta valor)	Año (Línea base)		
	Ascendente	4,000	2016		

Variables del Indicador

Nombre de la Variable	Unidad de medida	Tipo de Acumulación
Sanción aplicada por contaminación (realizado)	Sanción	Suma
Sanción aplicada por contaminación (programado)	Sanción	Suma

Fuente de Información

Medios de verificación

Supuestos

Observaciones

Id_mir

- 1 El presente documento despliega la información perteneciente a los indicadores estratégicos y gestión de aquellos programas presupuestarios que provienen de bienes y servicios que generan valor público a la ciudadanía jalisciense
- 2 Se muestra el número del Componente relacionado con el indicador.

GOBIERNO DEL ESTADO DE JALISCO
PRESUPUESTO DE EGRESOS PARA EL EJERCICIO FISCAL 2018
Ficha Técnica de Indicador

Sistema de Evaluación del Desempeño (SED)

Gobierno del Estado de Jalisco Secretaría de Planeación, Administración y Finanzas

Datos del Programa

Operativo Salvando Vidas

Eje: Territorio y medio ambiente sustentable Tema: Movilidad urbana

¿Quién gasta?

15 Unidad Presupuestal	000 Unidad Responsable	00311 Unidad Ejecutora del Gasto
Secretaría de Movilidad	Secretaría de Movilidad	Dirección General de Policía y Tránsito

¿Para qué se gasta?

Finalidad	Función	Subfunción
Gobierno	Asuntos de Orden Público y de Seguridad Interior	Otros Asuntos de Orden Público y Seguridad

Presupuesto asignado al Programa Presupuestario

Monto

Objetivos

Nivel	Clave Componente	Resumen Narrativo
Componente	01	Operativos implementados en materia de alcoholimetría.

Datos del Indicador

Denominación	Método de cálculo
Total de operativos de alcoholimetría implementados	(Prueba de alcoholimetría aplicada (Realizado) / Prueba de alcoholimetría aplicada (Programado))*100

Descripción del Indicador

Número de operativos que se implementaron para la verificación e inhibición de conducir con efectos de alcohol

Tipo de Indicador	Gestión	Dimensión del Indicador	Eficiencia	Año de Medición del Resultado	2018
Cobertura	Estatral	Frecuencia de Medición	Mensual		

Desagregado meta valor por género

Parámetros de semaforización	Meta Institucional	Meta Valor	Unidad de medida (meta valor)	Hombre	Mujer
	100%	2,000	Prueba	No disponible	No disponible
0 <input type="text" value="80.00"/> <input type="text" value="80.01"/> <input type="text" value="95.00"/> <input type="text" value="95.01"/> <input type="text" value="130"/>	Sentido del Indicador	Línea Base (meta valor)	Año (Línea base)		
	Ascendente	1,039	2016		

Variables del Indicador

Nombre de la Variable	Unidad de medida	Tipo de Acumulación
Prueba de alcoholimetría aplicada (realizado)	Prueba	Suma
Prueba de alcoholimetría aplicada (programado)	Prueba	Suma

Fuente de Información

Medios de verificación

Supuestos

Observaciones

Id_ mir

- 1 El presente documento despliega la información perteneciente a los indicadores estratégicos y gestión de aquellos programas presupuestarios que proveen de bienes y servicios que generan valor público a la ciudadanía jalisciense
- 2 Se muestra el número del Componente relacionado con el indicador.

GOBIERNO DEL ESTADO DE JALISCO
PRESUPUESTO DE EGRESOS PARA EL EJERCICIO FISCAL 2018
Ficha Técnica de Indicador

Sistema de Evaluación del Desempeño (SED)						
Gobierno del Estado de Jalisco			Secretaría de Planeación, Administración y Finanzas			
Datos del Programa						
Operativo Salvando Vidas						
Eje: Territorio y medio ambiente sustentable			Tema: Movilidad urbana			
¿Quién gasta?						
15	Unidad Presupuestal	000	Unidad Responsable	00311	Unidad Ejecutora del Gasto	
Secretaría de Movilidad		Secretaría de Movilidad		Dirección General de Policía y Tránsito		
¿Para qué se gasta?						
Finalidad		Función		Subfunción		
Gobierno		Asuntos de Orden Público y de Seguridad Interior		Otros Asuntos de Orden Público y Seguridad		
Presupuesto asignado al Programa Presupuestario						
Monto <input style="width: 150px;" type="text" value="\$13,443,739.00"/>						
Objetivos						
Nivel	Clave Componente	Resumen Narrativo				
Componente	02	Cursos impartidos para la sensibilización a los conductores infractores.				
Datos del Indicador						
Denominación			Método de cálculo			
Total de conductores sensibilizados			(Conductor sensibilizado (Realizado) / Conductor sensibilizado (Programado))*100			
Descripción del Indicador						
Este indicador muestra los conductores que son sensibilizados en la no combinación de alcohol y volante						
Tipo de Indicador	Gestión	Dimensión del Indicador	Eficiencia	Año de Medición del Resultado	2018	
Cobertura	Estatal	Frecuencia de Medición	Mensual			
Desagregado meta valor por género						
Parámetros de semaforización		Meta Institucional	Meta Valor	Unidad de medida (meta valor)	Hombre	Mujer
0	80.00	100%	5,000	Conductor	No disponible	No disponible
80.01	95.00	Sentido del Indicador		Línea Base (meta valor)		
95.01	130	Ascendente		Año (Línea base)		
		4,262		2016		
Variables del Indicador						
Nombre de la Variable			Unidad de medida	Tipo de Acumulación		
Conductor sensibilizado (realizado)			Conductor	Suma		
Conductor sensibilizado (programado)			Conductor	Suma		
Fuente de Información						
Informe de la Dirección General de Seguridad Vial						
Medios de verificación						
Conductores sensibilizados en la combinación de alcohol y volante						
Supuestos						
Conductores retenidos por combinar alcohol y volante						
Observaciones						
Id_mir						
3413						

- 1 El presente documento despliega la información perteneciente a los indicadores estratégicos y gestión de aquellos programas presupuestarios que proveen de bienes y servicios que generan valor público a la ciudadanía jalisciense
- 2 Se muestra el número del Componente relacionado con el indicador.

GOBIERNO DEL ESTADO DE JALISCO
PRESUPUESTO DE EGRESOS PARA EL EJERCICIO FISCAL 2018
Ficha Técnica de Indicador

Sistema de Evaluación del Desempeño (SED)

Gobierno del Estado de Jalisco Secretaría de Planeación, Administración y Finanzas

Datos del Programa

Profesionalización de los servidores públicos; sistematización y mejoramiento de los procesos.

Eje: Territorio y medio ambiente sustentable

Tema: Movilidad urbana

¿Quién gasta?

15	Unidad Presupuestal	000	Unidad Responsable	00314	Unidad Ejecutora del Gasto
Secretaría de Movilidad		Secretaría de Movilidad		Dirección General de Planeación y Profesionalización	

¿Para qué se gasta?

Finalidad	Función	Subfunción
Desarrollo Económico	Transporte	Otros Relacionados con Transporte

Presupuesto asignado al Programa Presupuestario

Monto

Objetivos

Nivel	Clave Componente	Resumen Narrativo
Fin		Contribuir al funcionamiento efectivo de la Dependencia a través de la sistematización de sus procesos

Datos del Indicador


Denominación	Método de cálculo
Total de Direcciones Generales Atendidas	(Dirección General Atendida (Realizado) / Dirección General Atendida (Programado))*100

Descripción del Indicador

Número de Direcciones y Coordinaciones Generales que se brinda atención en materia de capacitación, desarrollo y soporte informático, actualización de procedimientos, asesoría en planeación, mejora continúa, profesionalización al policía vial

Tipo de Indicador	Estratégico	Dimensión del Indicador	Eficacia	Año de Medición del Resultado	2018
Cobertura	Estatral	Frecuencia de Medición	Anual		

Desagregado meta valor por género

Parámetros de semaforización		Meta Institucional	Meta Valor	Unidad de medida (meta valor)	Hombre	Mujer
		100%	8	Diseño	No disponible	No disponible
0	80.00	80.01	95.00	95.01	130	
		Sentido del Indicador	Línea Base (meta valor)	Año (Línea base)		
		Ascendente	8	2016		

Variables del Indicador

Nombre de la Variable	Unidad de medida	Tipo de Acumulación
Dirección General Atendida (realizado)	Diseño	Valor presente
Dirección General Atendida (programado)	Diseño	Valor presente

Fuente de Información

Medios de verificación

Supuestos

Observaciones

Id_ mir

- 1 El presente documento despliega la información perteneciente a los indicadores estratégicos y gestión de aquellos programas presupuestarios que provienen de bienes y servicios que generan valor público a la ciudadanía jalisciense
- 2 Se muestra el número del Componente relacionado con el indicador.

GOBIERNO DEL ESTADO DE JALISCO
PRESUPUESTO DE EGRESOS PARA EL EJERCICIO FISCAL 2018
Ficha Técnica de Indicador

Sistema de Evaluación del Desempeño (SED)

Gobierno del Estado de Jalisco Secretaría de Planeación, Administración y Finanzas

Datos del Programa

Profesionalización de los servidores públicos; sistematización y mejoramiento de los procesos.

Eje: Territorio y medio ambiente sustentable Tema: Movilidad urbana

¿Quién gasta?

15 Unidad Presupuestal	000 Unidad Responsable	00314 Unidad Ejecutora del Gasto
Secretaría de Movilidad	Secretaría de Movilidad	Dirección General de Planeación y Profesionalización

¿Para qué se gasta?

Finalidad	Función	Subfunción
Desarrollo Económico	Transporte	Otros Relacionados con Transporte

Presupuesto asignado al Programa Presupuestario

Monto

Objetivos

Nivel	Clave Componente	Resumen Narrativo
Propósito		Las direcciones generales de la Dependencia cuentan con personal capacitado y procesos mejorados para cumplir sus atribuciones y objetivos en beneficio de la ciudadanía.

Datos del Indicador

Denominación	Método de cálculo
Total de Unidades Administrativas Operando	$(\text{Unidad Administrativa Operando (Realizado)} / \text{Unidad Administrativa Operando (Programado)}) * 100$

Descripción del Indicador
Número de Unidades Administrativas operando con apoyo en capacitación, modificación de manuales, desarrollo de sistemas, profesionalización del policía vial, mejora continúa

Tipo de Indicador	<input type="text" value="Estratégico"/>	Dimensión del Indicador	<input type="text" value="Eficacia"/>	Año de Medición del Resultado	<input type="text" value="2018"/>
Cobertura	<input type="text" value="Estatal"/>	Frecuencia de Medición	<input type="text" value="Anual"/>		

Desagregado meta valor por género

Parámetros de semaforización		Meta Institucional	Meta Valor	Unidad de medida (meta valor)	Hombre	Mujer
		<input type="text" value="100%"/>	<input type="text" value="17"/>	<input type="text" value="Oficina"/>	<input type="text" value="No disponible"/>	<input type="text" value="No disponible"/>
0	80.00	80.01	95.00	95.01	130	
		Sentido del Indicador	Línea Base (meta valor)	Año (Línea base)		
		<input type="text" value="Ascendente"/>	<input type="text" value="17"/>	<input type="text" value="2016"/>		

Variables del Indicador

Nombre de la Variable	Unidad de medida	Tipo de Acumulación
Unidad Administrativa Operando (realizado)	Oficina	Valor presente
Unidad Administrativa Operando (programado)	Oficina	Valor presente
Fuente de Información	Informe de la Dirección General de Planeación y Profesionalización	
Medios de verificación	Informes de la Dirección General de Planeación y Profesionalización	
Supuestos	La Secretaría de Movilidad cuenta con procesos sistematizados	
Observaciones		
Id_mir	<input type="text" value="3417"/>	

- 1 El presente documento despliega la información perteneciente a los indicadores estratégicos y gestión de aquellos programas presupuestarios que proveen de bienes y servicios que generan valor público a la ciudadanía jalisciense
- 2 Se muestra el número del Componente relacionado con el indicador.

GOBIERNO DEL ESTADO DE JALISCO
PRESUPUESTO DE EGRESOS PARA EL EJERCICIO FISCAL 2018
Ficha Técnica de Indicador

Sistema de Evaluación del Desempeño (SED)

Gobierno del Estado de Jalisco Secretaría de Planeación, Administración y Finanzas

Datos del Programa

Profesionalización de los servidores públicos; sistematización y mejoramiento de los procesos.

Eje: Territorio y medio ambiente sustentable Tema: Movilidad urbana

¿Quién gasta?

15 Unidad Presupuestal	000 Unidad Responsable	00314 Unidad Ejecutora del Gasto
Secretaría de Movilidad	Secretaría de Movilidad	Dirección General de Planeación y Profesionalización

¿Para qué se gasta?

Finalidad	Función	Subfunción
Desarrollo Económico	Transporte	Otros Relacionados con Transporte

Presupuesto asignado al Programa Presupuestario

Monto \$12,829,033.00

Objetivos

Nivel	Clave Componente	Resumen Narrativo
Componente	01	Capacitación Institucional, especializada y académica implementada.

Datos del Indicador

Denominación	Método de cálculo
Total de servidor público capacitado	$(\text{Servidor público capacitado (Realizado)} / \text{Servidor público capacitado (Programado)}) * 100$

Descripción del Indicador

Número de veces que servidor público acuden a capacitación institucional interna o externa, o capacitación especializada

Tipo de Indicador	Gestión	Dimensión del Indicador	Eficiencia	Año de Medición del Resultado	2018
Cobertura	Estatral	Frecuencia de Medición	Mensual		

Desagregado meta valor por género

Parámetros de semaforización <table style="width: 100%; text-align: center;"> <tr> <td>0</td><td>80.00</td><td>80.01</td><td>95.00</td><td>95.01</td><td>130</td> </tr> <tr> <td style="background-color: red; width: 15px; height: 15px;"></td><td style="background-color: red; width: 15px; height: 15px;"></td><td style="background-color: yellow; width: 15px; height: 15px;"></td><td style="background-color: yellow; width: 15px; height: 15px;"></td><td style="background-color: green; width: 15px; height: 15px;"></td><td style="background-color: green; width: 15px; height: 15px;"></td> </tr> </table>	0	80.00	80.01	95.00	95.01	130							Meta Institucional	Meta Valor	Unidad de medida (meta valor)	Hombre	Mujer
	0	80.00	80.01	95.00	95.01	130											
100%	1,600	Servidor Público	No disponible	No disponible													
	Sentido del Indicador	Línea Base (meta valor)	Año (Línea base)														
	Ascendente	4,003	2016														

Variables del Indicador

Nombre de la Variable	Unidad de medida	Tipo de Acumulación
Servidor público capacitado (realizado)	Servidor Público	Suma
Servidor público capacitado (programado)	Servidor Público	Suma

Fuente de Información Informe de la Dirección General de Planeación y Profesionalización

Medios de verificación Informes de la Dirección General de Planeación y Profesionalización

Supuestos Existe interés del servidor público para acudir a capacitación

Observaciones

Id_mir 3418

- 1 El presente documento despliega la información perteneciente a los indicadores estratégicos y gestión de aquellos programas presupuestarios que proveen de bienes y servicios que generan valor público a la ciudadanía jalisciense
- 2 Se muestra el número del Componente relacionado con el indicador.

GOBIERNO DEL ESTADO DE JALISCO
PRESUPUESTO DE EGRESOS PARA EL EJERCICIO FISCAL 2018
Ficha Técnica de Indicador

Sistema de Evaluación del Desempeño (SED)

Gobierno del Estado de Jalisco Secretaría de Planeación, Administración y Finanzas

Datos del Programa

Profesionalización de los servidores públicos; sistematización y mejoramiento de los procesos.

Eje: Territorio y medio ambiente sustentable Tema: Movilidad urbana

¿Quién gasta?

15 Unidad Presupuestal	000 Unidad Responsable	00314 Unidad Ejecutora del Gasto
Secretaría de Movilidad	Secretaría de Movilidad	Dirección General de Planeación y Profesionalización

¿Para qué se gasta?

Finalidad	Función	Subfunción
Desarrollo Económico	Transporte	Otros Relacionados con Transporte

Presupuesto asignado al Programa Presupuestario

Monto

Objetivos

Nivel	Clave Componente	Resumen Narrativo
Componente	02	Evaluaciones de control y confianza aplicadas.

Datos del Indicador

Denominación	Método de cálculo
Total de Policías viales evaluados	$(\text{Policía vial evaluado (Realizado)} / \text{Policía vial evaluado (Programado)}) * 100$

Descripción del Indicador
Número de policías viales que son evaluados en control de confianza, que pueden resultar aprobados o no aprobados.

Tipo de Indicador	Gestión	Dimensión del Indicador	Eficiencia	Año de Medición del Resultado	2018
Cobertura	Estatral	Frecuencia de Medición	Mensual		

Desagregado meta valor por género

Parámetros de semaforización	Meta Institucional	Meta Valor	Unidad de medida (meta valor)	Hombre	Mujer
	100%	1,200	Policía vial	No disponible	No disponible
0	80.00	80.01	95.00	95.01	130
	Sentido del Indicador	Línea Base (meta valor)	Año (Línea base)		
	Ascendente	1,086	2016		

Variables del Indicador

Nombre de la Variable	Unidad de medida	Tipo de Acumulación
Policía vial evaluado (realizado)	Policía vial	Suma
Policía vial evaluado (programado)	Policía vial	Suma

Fuente de Información

Medios de verificación

Supuestos

Observaciones

Id_mir

- 1 El presente documento despliega la información perteneciente a los indicadores estratégicos y gestión de aquellos programas presupuestarios que proveen de bienes y servicios que generan valor público a la ciudadanía jalisciense
- 2 Se muestra el número del Componente relacionado con el indicador.

GOBIERNO DEL ESTADO DE JALISCO
PRESUPUESTO DE EGRESOS PARA EL EJERCICIO FISCAL 2018
Ficha Técnica de Indicador

Sistema de Evaluación del Desempeño (SED)

Gobierno del Estado de Jalisco Secretaría de Planeación, Administración y Finanzas

Datos del Programa

Profesionalización de los servidores públicos; sistematización y mejoramiento de los procesos.

Eje: Territorio y medio ambiente sustentable Tema: Movilidad urbana

¿Quién gasta?

15 Unidad Presupuestal	000 Unidad Responsable	00314 Unidad Ejecutora del Gasto
Secretaría de Movilidad	Secretaría de Movilidad	Dirección General de Planeación y Profesionalización

¿Para qué se gasta?

Finalidad	Función	Subfunción
Desarrollo Económico	Transporte	Otros Relacionados con Transporte

Presupuesto asignado al Programa Presupuestario

Monto

Objetivos

Nivel	Clave Componente	Resumen Narrativo
Componente	04	Procesos instrumentados mejorados.

Datos del Indicador

Denominación	Método de cálculo
Total de manuales actualizados	$(\text{Manual actualizado (Realizado)} / \text{Manual actualizado (Programado)}) * 100$

Descripción del Indicador

Número de manuales administrativos actualizados

Tipo de Indicador	Gestión	Dimensión del Indicador	Eficiencia	Año de Medición del Resultado	2018
Cobertura	Estatral	Frecuencia de Medición	Anual		

Desagregado meta valor por género

Parámetros de semaforización	Meta Institucional	Meta Valor	Unidad de medida (meta valor)	Hombre	Mujer
	100%	10	Manual	No disponible	No disponible
0	80.00	80.01	95.00	95.01	130
	Sentido del Indicador	Línea Base (meta valor)	Año (Línea base)		
	Ascendente	10	2016		

Variables del Indicador

Nombre de la Variable	Unidad de medida	Tipo de Acumulación
Manual actualizado (realizado)	Manual	Suma
Manual actualizado (programado)	Manual	Suma

Fuente de Información

Medios de verificación

Supuestos

Observaciones

Id_mir

- 1 El presente documento despliega la información perteneciente a los indicadores estratégicos y gestión de aquellos programas presupuestarios que proveen de bienes y servicios que generan valor público a la ciudadanía jalisciense
- 2 Se muestra el número del Componente relacionado con el indicador.

GOBIERNO DEL ESTADO DE JALISCO
PRESUPUESTO DE EGRESOS PARA EL EJERCICIO FISCAL 2018
Ficha Técnica de Indicador

Sistema de Evaluación del Desempeño (SED)

Gobierno del Estado de Jalisco Secretaría de Planeación, Administración y Finanzas

Datos del Programa

Profesionalización de los servidores públicos; sistematización y mejoramiento de los procesos.

Eje: Territorio y medio ambiente sustentable Tema: Movilidad urbana

¿Quién gasta?

15 Unidad Presupuestal	000 Unidad Responsable	00314 Unidad Ejecutora del Gasto
Secretaría de Movilidad	Secretaría de Movilidad	Dirección General de Planeación y Profesionalización

¿Para qué se gasta?

Finalidad	Función	Subfunción
Desarrollo Económico	Transporte	Otros Relacionados con Transporte

Presupuesto asignado al Programa Presupuestario

Monto

Objetivos

Nivel	Clave Componente	Resumen Narrativo
Componente	03	Desarrollos informáticos aplicados.

Datos del Indicador

Denominación	Método de cálculo
Total de servicio informático aplicado	$(\text{Servicio informático aplicado (Realizado)} / \text{Servicio informático aplicado (Programado)}) * 100$

Descripción del Indicador

Número de servicios aplicados en soporte informático, redes o sistematización en apoyo a las unidades administrativas de la dependencia

Tipo de Indicador	Dimensión del Indicador	Año de Medición del Resultado
Gestión	Eficiencia	2018
Cobertura	Frecuencia de Medición	
Estatral	Mensual	

Desagregado meta valor por género

Parámetros de semaforización	Meta Institucional	Meta Valor	Unidad de medida (meta valor)	Hombre	Mujer
	100%	4,000	Servicio	No disponible	No disponible
<input type="text" value="0"/> <input type="text" value="80.00"/> <input type="text" value="80.01"/> <input type="text" value="95.00"/> <input type="text" value="95.01"/> <input type="text" value="130"/>	Sentido del Indicador	Línea Base (meta valor)	Año (Línea base)		
	Ascendente	3,692	2016		

Variables del Indicador

Nombre de la Variable	Unidad de medida	Tipo de Acumulación
Servicio informático aplicado (realizado)	Servicio	Suma
Servicio informático aplicado (programado)	Servicio	Suma

Fuente de Información

Medios de verificación

Supuestos

Observaciones

Id_mir

- 1 El presente documento despliega la información perteneciente a los indicadores estratégicos y gestión de aquellos programas presupuestarios que provienen de bienes y servicios que generan valor público a la ciudadanía jalisciense
- 2 Se muestra el número del Componente relacionado con el indicador.