

Estado de Situación Financiera
Comisión de Arbitraje Médico de Jalisco
Al 28/02/2017
(pesos)

Fecha y hora de impresión: 08/03/2017 18:34

ACTIVO	2017	2016	PASIVO	2017	2016
ACTIVO CIRCULANTE			PASIVO CIRCULANTE		
Efectivo Y Equivalentes	876,869.5	1,545,269.1	Cuentas Por Pagar A Corto Plazo	128,425.6	125,327.6
Derechos A Recibir Efectivo O Equivalentes	3,420.0	174,671.6	Documentos Por Pagar A Corto Plazo	0.0	0.0
Derechos A Recibir Bienes O Servicios	0.0	8,820.0	Porción A Corto Plazo De La Deuda Pública A Largo Plazo	0.0	0.0
Inventarios	0.0	0.0	Títulos Y Valores A Corto Plazo	0.0	0.0
Almacenes	0.0	0.0	Pasivos Diferidos A Corto Plazo	0.0	0.0
Estimación Por Pérdida O Deterioro De Activos Circulantes	0.0	0.0	Fondos Y Bienes De Terceros En Garantía Y/O Administración A Corto Plazo	0.0	0.0
Otros Activos Circulantes	0.0	0.0	Provisiones A Corto Plazo	0.0	0.0
TOTAL DE ACTIVOS CIRCULANTES	880,289.4	1,728,760.7	Otros Pasivos A Corto Plazo	0.0	0.0
			TOTAL DE PASIVOS CIRCULANTES	128,425.6	125,327.6
ACTIVO NO CIRCULANTE			PASIVO NO CIRCULANTE		
Inversiones Financieras A Largo Plazo	0.0	0.0	Cuentas Por Pagar A Largo Plazo	0.0	0.0
Derechos A Recibir Efectivo O Equivalentes A Largo Plazo	26,000.0	26,000.0	Documentos Por Pagar A Largo Plazo	0.0	0.0
Bienes Inmuebles, Infraestructura Y Construcciones En Proceso	0.0	0.0	Deuda Pública A Largo Plazo	0.0	0.0
Bienes Muebles	1,431,462.1	1,380,951.7	Pasivos Diferidos A Largo Plazo	0.0	0.0
Activos Intangibles	34,562.2	34,562.2	Fondos Y Bienes De Terceros En Garantía Y/O Administración A Largo Plazo	0.0	0.0
Depreciación, Deterioro Y Amortización Acumulada De Bienes	-1,040,959.9	-896,487.3	Provisiones A Largo Plazo	52,588.8	0.0
Activos Diferidos	0.0	0.0	TOTAL DE PASIVOS NO CIRCULANTES	52,588.8	0.0
Estimación Por Pérdida O Deterioro De Activos No Circulantes	0.0	0.0			
Otros Activos No Circulantes	0.0	0.0	TOTAL DE PASIVO	181,014.4	125,327.6
TOTAL DE ACTIVOS NO CIRCULANTES	451,064.4	545,026.6			
			HACIENDA PÚBLICA/PATRIMONIO		
			Hacienda Pública/Patrimonio Contribuido		
			Aportaciones	0.0	0.0
			Donaciones De Capital	0.0	0.0
			Actualizaciones De La Hacienda Pública/Patrimonio	0.0	0.0
			Hacienda Pública/Patrimonio Generado		
			Resultados Del Ejercicio (Ahorro/Desahorro)	121,992.3	81,527.2
			Resultados De Ejercicios Anteriores	1,028,347.1	2,066,932.5
			Revalúos	0.0	0.0
			Reservas	0.0	0.0
			Rectificaciones De Resultados De Ejercicios Anteriores	0.0	0.0
			Exceso O Insuficiencia En La Actualización De La Hacienda Pública/Patrimonio		
			Resultado Por Posición Monetaria	0.0	0.0
			Resultado Por Tenencia De Activos No Monetarios	0.0	0.0
			HACIENDA PÚBLICA / PATRIMONIO TOTAL	1,150,339.4	2,148,459.7
TOTAL DE ACTIVOS	1,331,353.8	2,273,787.3	TOTAL DE PASIVO Y HACIENDA PÚBLICA / PATRIMONIO	1,331,353.8	2,273,787.3

"Bajo protesta de decir verdad declaramos que los Estados Financieros y sus notas, son razonablemente correctos y responsabilidad del emisor"


 Dr. Salvador Chávez Ramírez
 Comisionado


 Lic. Raúl Hernández Alcalá
 Administrador



 Ulra María Guadalupe Pineda Fernández
 Contadora

Estado de Actividades
Comisión de Arbitraje Médico de Jalisco
Del 01/01/2017 Al 28/02/2017
(pesos)

Fecha y hora de impresión: 08/03/2017 18:36

	2017	2016
INGRESOS Y OTROS BENEFICIOS		
Ingresos De La Gestión		
Impuestos	0.0	0.0
Cuotas Y Aportaciones De Seguridad Social	0.0	0.0
Contribuciones De Mejoras	0.0	0.0
Derechos	0.0	0.0
Productos De Tipo Corriente	0.0	0.0
Aprovechamientos De Tipo Corriente	0.0	0.0
Ingresos Por Venta De Bienes Y Servicios	0.0	0.0
Ingresos No Comprendidos En Las Fracciones De La Ley De Ingresos Causados En Ejercicios Fiscales Anteriores Pendientes De Liquidación O Pago	0.0	0.0
Participaciones, Aportaciones, Transferencias, Asignaciones, Subsidios Y Otras Ayudas		
Participaciones Y Aportaciones	0.0	0.0
Transferencias, Asignaciones, Subsidios Y Otras Ayudas	1,589,352.3	1,446,628.5
Otros Ingresos Y Beneficios		
Ingresos Financieros	0.0	0.0
Incremento Por Variación De Inventarios	0.0	0.0
Disminución Del Exceso De Estimaciones Por Pérdida O Deterioro U Obsolescencia	0.0	0.0
Disminución Del Exceso De Provisiones	0.0	0.0
Otros Ingresos Y Beneficios Varios	0.0	33,285.7
TOTAL DE INGRESOS	1,589,352.3	1,479,914.2
GASTOS Y OTRAS PÉRDIDAS		
Gastos De Funcionamiento		
Servicios Personales	1,328,381.8	1,203,136.5
Materiales Y Suministros	8,185.8	10,448.3
Servicios Generales	130,792.5	184,802.1
Transferencias, Asignaciones, Subsidios Y Otras Ayudas	0.0	0.0
Transferencias Internas Y Asignaciones Al Sector Público	0.0	0.0
Transferencias Al Resto Del Sector Público	0.0	0.0
Subsidios Y Subvenciones	0.0	0.0
Ayudas Sociales	0.0	0.0
Pensiones Y Jubilaciones	0.0	0.0
Transferencias A Fideicomisos, Mandatos Y Contratos Análogos	0.0	0.0
Transferencias A La Seguridad Social	0.0	0.0
Donativos	0.0	0.0
Transferencias Al Exterior	0.0	0.0
Participaciones Y Aportaciones	0.0	0.0
Participaciones	0.0	0.0
Aportaciones	0.0	0.0
Convenios	0.0	0.0
Intereses, Comisiones Y Otros Gastos De La Deuda Pública	0.0	0.0
Intereses De La Deuda Pública	0.0	0.0
Comisiones De La Deuda Pública	0.0	0.0
Gastos De La Deuda Pública	0.0	0.0
Costo Por Coberturas	0.0	0.0
Apoyos Financieros	0.0	0.0
Otros Gastos Y Pérdidas Extraordinarias	0.0	0.0
Estimaciones, Depreciaciones, Deterioros, Obsolescencia Y Amortizaciones	0.0	0.0
Provisiones	0.0	0.0
Disminución De Inventarios	0.0	0.0
Aumento Por Insuficiencia De Estimaciones Por Pérdida O Deterioro Y Obsolescencia	0.0	0.0
Aumento Por Insuficiencia De Provisiones	0.0	0.0
Otros Gastos	0.0	0.0
Inversión Pública	0.0	0.0
Inversión Pública No Capitalizable	1,467,360.1	1,398,386.9
TOTAL DE GASTOS Y OTRAS PÉRDIDAS	121,992.3	81,527.2
AHORRO / DESAHORRO NETO DEL EJERCICIO		

"Bajo protesta de decir verdad declaramos que los Estados Financieros y sus notas, son razonablemente correctos y responsabilidad del emisor"


 Dr. Salvador Chávez Ramírez
 Comisionado


 Lic. Raúl Hernández Alcalá
 Administrador

AM

Estado de Actividades
Comisión de Arbitraje Médico de Jalisco
Del 01/01/2017 Al 28/02/2017
(pesos)

Fecha y hora de impresión: 06/03/2017 18:36

Mtra. María Guadalupe Briseño Fernández

Contadora


Estado de Flujos de Efectivo
Comisión de Arbitraje Médico de Jalisco
Del 01/01/2017 Al 28/02/2017
(pesos)


Fecha y hora de impresión: 08/03/2017 18:36

Concepto	2017	2016
Flujos de Efectivo de las Actividades de Operación		
Origen		
Impuestos	0.00	0.00
Cuotas y Aportaciones de Seguridad Social	0.00	0.00
Contribuciones de Mejoras	0.00	0.00
Derechos	0.00	0.00
Productos de Tipo Corriente	0.00	0.00
Aprovechamientos de Tipo Corriente	0.00	0.00
Ingresos por Ventas de Bienes y Servicios	0.00	0.00
Ingresos No Comprendidos en las Fracciones de la Ley de Ingresos Causados en Ejercicios Fiscales Anteriores Pendientes de Liquidación o Pago	0.00	0.00
Participaciones y Aportaciones	0.00	0.00
Transferencias, Asignaciones y Subsidios y Otras Ayudas	0.00	0.00
Otros Orígenes de Operación	1,589,352.34	1,446,628.49
Aplicación	0.00	33,285.67
Servicios Personales		
Materiales y Suministros	1,328,381.84	1,203,136.54
Servicios Generales	8,185.75	10,448.26
Transferencias, Asignaciones y Subsidios y Otras Ayudas	130,792.48	184,802.14
Transferencias Internas y Asignaciones al Sector Público	0.00	0.00
Transferencias al Resto del Sector Público	0.00	0.00
Subsidios y Subvenciones	0.00	0.00
Ayudas Sociales	0.00	0.00
Pensiones y Jubilaciones	0.00	0.00
Transferencias a Fideicomisos, Mandatos y Contratos Análogos	0.00	0.00
Transferencias a la Seguridad Social	0.00	0.00
Donativos	0.00	0.00
Transferencias al Exterior	0.00	0.00
Participaciones	0.00	0.00
Aportaciones	0.00	0.00
Convenios	0.00	0.00
Otras Aplicaciones de Operación	0.00	0.00
Flujos Netos de Efectivo por Actividades de Operación	121,992.27	81,527.22
Flujos de Efectivo de las Actividades de Inversión		
Origen		
Bienes Inmuebles, Infraestructura y Construcciones en Proceso		
Bienes Muebles	0.00	0.00
Otros Orígenes de Inversión	0.00	0.00
Aplicación		
Bienes Inmuebles, Infraestructura y Construcciones en Proceso	0.00	0.00
Bienes Muebles	0.00	2,350.00
Otras Aplicaciones de Inversión	0.00	0.00
Flujos Netos de Efectivo por Actividades de Inversión	0.00	-2,350.00
Flujos de Efectivo de las Actividades de Financiamiento		
Origen		
Endeudamiento Neto		
Interno	0.00	0.00
Externo	0.00	0.00
Aplicación		
Servicios de la Deuda		
Interno	0.00	0.00
Externo	0.00	0.00
Flujo Netos de Efectivo por Actividades de Financiamiento	0.00	0.00
Incremento / Disminución Neta en el Efectivo y Equivalentes al Efectivo	121,992.27	79,177.22
Efectivo y Equivalentes al Efectivo al Inicio del Ejercicio	987,818.56	1,298,003.59
Efectivo y Equivalentes al Efectivo al Final del Ejercicio	876,869.46	1,545,269.06

"Bajo protesta de decir verdad declaramos que los Estados Financieros y sus notas, son razonablemente correctos y responsabilidad del emisor"




 Dr. Salvador Chávez-Ramírez
 Comisionado


 Lic. Raúl Hernández Alcalá
 Administrador


Estado de Flujos de Efectivo
Comisión de Arbitraje Médico de Jalisco
Del 01/01/2017 Al 28/02/2017
(pesos)

Fecha y hora de impresión: 08/03/2017 18:36

Concepto

2017

2016


Mtra. María Guadalupe Briseño Fernández
Contadora

Estado de Variación en la Hacienda Pública
Comisión de Arbitraje Médico de Jalisco
Del 01/01/2017 Al 28/02/2017
(pesos)

Fecha y hora de impresión: 08/03/2017 18:37

Concepto	Hacienda Pública/Patrimonio Contribuido	Hacienda Pública/Patrimonio Generado de Ejercicios Anteriores	Hacienda Pública/Patrimonio Generado del Ejercicio	Ajustes por Cambios de Valor	Total
Rectificaciones de Resultados de Ejercicios Anteriores	0.00	0.00	0.00	0.00	0.00
Patrimonio Neto Inicial Ajustado del Ejercicio	0.00	0.00	0.00	0.00	0.00
Aportaciones	0.00	0.00	0.00	0.00	0.00
Donaciones de Capital	0.00	0.00	0.00	0.00	0.00
Actualización de la Hacienda Pública/Patrimonio	0.00	0.00	0.00	0.00	0.00
Variaciones de la Hacienda Pública/Patrimonio Neto del Ejercicio	0.00	2,066,932.45	-1,038,585.32	0.00	1,028,347.13
Resultados del Ejercicio (Ahorro/Desahorro)	0.00	0.00	-1,038,585.32	0.00	-1,038,585.32
Resultados de Ejercicios Anteriores	0.00	2,066,932.45	0.00	0.00	2,066,932.45
Revalúos	0.00	0.00	0.00	0.00	0.00
Reservas	0.00	0.00	0.00	0.00	0.00
Exceso o Insuficiencia en la Actualización de la Hacienda Pública/Patrimonio	0.00	0.00	0.00	0.00	0.00
Hacienda Pública/Patrimonio Neto al Final del Ejercicio 2016	0.00	2,066,932.45	-1,038,585.32	0.00	1,028,347.13
Cambios en la Hacienda Pública/Patrimonio Neto del Ejercicio	0.00	0.00	0.00	0.00	0.00
Aportaciones	0.00	0.00	0.00	0.00	0.00
Donaciones de Capital	0.00	0.00	0.00	0.00	0.00
Actualización de la Hacienda Pública/Patrimonio	0.00	0.00	0.00	0.00	0.00
Variaciones de la Hacienda Pública/Patrimonio Neto del Ejercicio	0.00	0.00	121,992.27	0.00	121,992.27
Resultados del Ejercicio (Ahorro/Desahorro)	0.00	0.00	121,992.27	0.00	121,992.27
Resultados de Ejercicios Anteriores	0.00	0.00	0.00	0.00	0.00
Revalúos	0.00	0.00	0.00	0.00	0.00
Reservas	0.00	0.00	0.00	0.00	0.00
Exceso o Insuficiencia en la Actualización de la Hacienda Pública/Patrimonio	0.00	0.00	0.00	0.00	0.00
Saldo Neto en la Hacienda Pública / Patrimonio 2017	0.00	2,066,932.45	-916,593.05	0.00	1,150,339.40

"Bajo protesta de decir verdad declaramos que los Estados Financieros y sus notas, son razonablemente correctos y responsabilidad del emisor"

Dr. Salvador Chávez Ramírez
Comisionado

Lic. Raúl Hernández Alcalá
Administrador

Mra. María Guadalupe Salgado Fernández
Contador


Estado Analítico del Activo
Comisión de Arbitraje Médico de Jalisco
Del 01/01/2017 Al 28/02/2017
(pesos)


Fecha y hora de impresión: 08/03/2017 18:37

Concepto	Saldo Inicial 1	Cargos del Periodo 2	Abonos del Periodo 3	Saldo Final 4 (1 + 2 - 3)	Variación del Periodo (4 - 1)
ACTIVO	1,440,696.05	3,578,688.41	3,688,030.66	1,331,353.80	-109,342.25
ACTIVO CIRCULANTE	989,631.66	3,578,688.41	3,688,030.66	880,289.41	-109,342.25
Efectivo y Equivalentes	987,818.56	1,983,786.12	2,094,735.22	876,869.46	-110,949.10
Derechos a Recibir Efectivo o Equivalentes	1,813.10	1,594,902.29	1,593,295.44	3,419.95	1,606.85
Derechos a Recibir Bienes o Servicios	0.00	0.00	0.00	0.00	0.00
Inventarios	0.00	0.00	0.00	0.00	0.00
Almacenes	0.00	0.00	0.00	0.00	0.00
Estimación por Pérdida o Deterioro de Activos Circulantes	0.00	0.00	0.00	0.00	0.00
Otros Activos Circulantes	0.00	0.00	0.00	0.00	0.00
ACTIVO NO CIRCULANTE	451,064.39	0.00	0.00	451,064.39	0.00
Inversiones Financieras a Largo Plazo	0.00	0.00	0.00	0.00	0.00
Derechos a Recibir Efectivo o Equivalentes a Largo Plazo	26,000.00	0.00	0.00	26,000.00	0.00
Bienes Inmuebles, Infraestructura y Construcciones en Proceso	0.00	0.00	0.00	0.00	0.00
Bienes Muebles	1,431,462.10	0.00	0.00	1,431,462.10	0.00
Activos Intangibles	34,562.20	0.00	0.00	34,562.20	0.00
Depreciación, Deterioro y Amortización Acumulada de Bienes	1,040,959.91	0.00	0.00	1,040,959.91	0.00
Activos Diferidos	0.00	0.00	0.00	0.00	0.00
Estimación por Pérdida o Deterioro de Activos No Circulantes	0.00	0.00	0.00	0.00	0.00
Otros Activos no Circulantes	0.00	0.00	0.00	0.00	0.00

"Bajo protesta de decir verdad declaramos que los Estados Financieros y sus notas, son razonablemente correctos y responsabilidad del emisor"


 Dr. Salvador Chávez Ramírez
 Comisionado


 Lic. Raul Hernández Alcaia
 Administrador


 Mtra. María Guadalupe Bischoff Fernández
 Contadora

Comisión de Arbitraje Médico de Jalisco
Informe Sobre Pasivos Contingentes
Al 28/02/2017
(pesos)


Fecha y hora de impresión: 08/03/2017 18:38

Pasivo Contingente

Saldo

Provisión para Demandas y Juicios a Corto Plazo	0.00
Provisión para Contingencias a Corto Plazo	0.00
Otras Provisiones a Corto Plazo	0.00
Provisión para Demandas y Juicios a Largo Plazo	0.00
Provisión para Pensiones a Largo Plazo	52,588.80
Provisión para Contingencias a Largo Plazo	0.00
Otras Provisiones a Largo Plazo	0.00
TOTAL:	52,588.80


"Bajo protesta de decir verdad declaramos que los Estados Financieros y sus notas, son razonablemente correctos y responsabilidad del emisor"



Dr. Salvador Chávez Ramirez
Comisionado



Lic. Raúl Hernández Alcalá
Administrador



Mtra. María Guadalupe Briseño Fernández
Contadora


Comisión de Arbitraje Médico de Jalisco
 Estado Analítico de la Deuda y Otros Pasivos
 Del 01/01/2017 Al 28/02/2017
 (pesos)

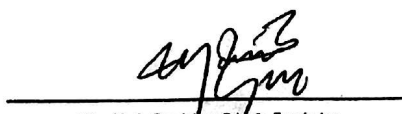
Fecha y hora de Impresión: 08/03/2017 18:39

Denominación de las Deudas	Moneda de Contratación	Institución o País Acreedor	Saldo Inicial del Periodo	Saldo Final del Periodo
DEUDA PUBLICA				
CORTO PLAZO				
DEUDA INTERNA				
Instituciones de Crédito			0.00	0.00
Títulos y Valores			0.00	0.00
Préstamos			0.00	0.00
Arrendamientos Financieros			0.00	0.00
DEUDA EXTERNA				
Organismos Financieros Internacionales			0.00	0.00
Deuda Bilateral			0.00	0.00
Títulos y Valores			0.00	0.00
Préstamos			0.00	0.00
Arrendamientos Financieros			0.00	0.00
SUBTOTAL CORTO PLAZO			0.00	0.00
LARGO PLAZO				
DEUDA INTERNA				
Instituciones de Crédito			0.00	0.00
Títulos y Valores			0.00	0.00
Préstamos			0.00	0.00
Arrendamientos Financieros			0.00	0.00
DEUDA EXTERNA				
Organismos Financieros Internacionales			0.00	0.00
Deuda Bilateral			0.00	0.00
Títulos y Valores			0.00	0.00
Préstamos			0.00	0.00
Arrendamientos Financieros			0.00	0.00
SUBTOTAL LARGO PLAZO			0.00	0.00
OTROS PASIVOS			412,348.92	181,014.40
SUBTOTAL OTROS PASIVOS			412,348.92	181,014.40
TOTAL DEUDA Y OTROS PASIVOS			412,348.92	181,014.40

"Bajo protesta de decir verdad declaramos que los Estados Financieros y sus notas, son razonablemente correctos y responsabilidad del emisor"


 Dr. Salvador Chávez Ramírez
 Comisionado


 Lic. Raúl Hernández Alcalá
 Administrador


 Mtra. María Guadalupe Briseño Fernández
 Contadora

Cambios en la Situación Financiera
Comisión de Arbitraje Médico de Jalisco
Al 28/02/2017
(pesos)

Fecha y hora de impresión: 08/03/2017 18:39

ACTIVO	Origen	Aplicación	PASIVO	Origen	Aplicación
	992,943.9	50,510.4		55,686.8	0.0
ACTIVO CIRCULANTE	848,471.3	0.0	PASIVO CIRCULANTE	3,098.0	0.0
Efectivo Y Equivalentes	668,399.6	0.0	Cuentas Por Pagar A Corto Plazo	3,098.0	0.0
Derechos A Recibir Efectivo O Equivalentes	171,251.7	0.0	Documentos Por Pagar A Corto Plazo	0.0	0.0
Derechos A Recibir Bienes O Servicios	8,820.0	0.0	Porción A Corto Plazo De La Deuda Pública A Largo Plazo	0.0	0.0
Inventarios	0.0	0.0	Títulos Y Valores A Corto Plazo	0.0	0.0
Almacenes	0.0	0.0	Pasivos Diferidos A Corto Plazo	0.0	0.0
Estimación Por Pérdida O Deterioro De Activos Circulantes	0.0	0.0	Fondos Y Bienes De Terceros En Garantía Y/O Administración A Corto Plazo	0.0	0.0
Otros Activos Circulantes	0.0	0.0	Provisiones A Corto Plazo	0.0	0.0
			Otros Pasivos A Corto Plazo	0.0	0.0
ACTIVO NO CIRCULANTE	144,472.6	50,510.4	PASIVO NO CIRCULANTE	52,588.8	0.0
Inversiones Financieras A Largo Plazo	0.0	0.0	Cuentas Por Pagar A Largo Plazo	0.0	0.0
Derechos A Recibir Efectivo O Equivalentes A Largo Plazo	0.0	0.0	Documentos Por Pagar A Largo Plazo	0.0	0.0
Bienes Inmuebles, Infraestructura Y Construcciones En Proceso	0.0	0.0	Deuda Pública A Largo Plazo	0.0	0.0
Bienes Muebles	0.0	50,510.4	Pasivos Diferidos A Largo Plazo	0.0	0.0
Activos Intangibles	0.0	0.0	Fondos Y Bienes De Terceros En Garantía Y/O Administración A Largo Plazo	0.0	0.0
Depreciación, Deterioro Y Amortización Acumulada De Bienes	144,472.6	0.0	Provisiones A Largo Plazo	52,588.8	0.0
Activos Diferidos	0.0	0.0			
Estimación Por Pérdida O Deterioro De Activos No Circulantes	0.0	0.0	HACIENDA PÚBLICA / PATRIMONIO	40,465.1	1,038,565.3
Otros Activos No Circulantes	0.0	0.0	HACIENDA PÚBLICA / PATRIMONIO CONTRIBUIDO	0.0	0.0
			Aportaciones	0.0	0.0
			Donaciones De Capital	0.0	0.0
			Actualizaciones De La Hacienda Pública/Patrimonio	0.0	0.0
			HACIENDA PÚBLICA / PATRIMONIO GENERADO	40,465.1	1,038,565.3
			Resultados Del Ejercicio (Ahorro/Desahorro)	40,465.1	0.0
			Resultados De Ejercicios Anteriores	0.0	1,038,565.3
			Revalúos	0.0	0.0
			Reservas	0.0	0.0
			Rectificaciones De Resultados De Ejercicios Anteriores	0.0	0.0
			EXCESO O INSUFICIENCIA EN LA ACTUALIZACIÓN DE LA HACIENDA PÚBLICA / PATRIMONIO	0.0	0.0
			Resultado Por Posición Monetaria	0.0	0.0
			Resultado Por Tenencia De Activos No Monetarios	0.0	0.0

"Bajo protesta de decir verdad declaramos que los Estados Financieros y sus notas, son razonablemente correctos y responsabilidad del emisor"


 Dr. Salvador Chávez Ramírez
 Comisionado


 Lic. Raúl Hernández Alcalá
 Administrador



 Mtra. María Guadalupe Arriaga Fernández
 Contadora

Comisión de Arbitraje Médico de Jalisco
Indicadores de Postura Fiscal
Del 01/01/2017 Al 28/02/2017
(pesos)


Concepto	Estimado	Devengado	Pagado
I. Ingresos Presupuestarios (I=1+2)			
1. Ingresos del Gobierno de la Entidad Federativa	1,589,352.34	1,589,352.34	1,589,352.34
2. Ingresos del Sector Paraestatal 1			
II. Egresos Presupuestarios (II=3+4)			
3. Egresos del Gobierno de la Entidad Federativa	2,160,676.19	1,467,360.07	1,451,733.05
4. Egresos del Sector Paraestatal 2			
III. Balance Presupuestario (Superávit o Déficit) (III = I - II)	-571,323.85	121,992.27	137,619.29

Concepto	Estimado	Devengado	Pagado
III. Balance presupuestario (Superávit o Déficit)	-571,323.85	121,992.27	137,619.29
IV. Intereses, Comisiones y Gastos de la Deuda	0.00	0.00	0.00
V. Balance Primario (Superávit o Déficit) (V= III - IV)	-571,323.85	121,992.27	137,619.29

Concepto	Estimado	Devengado	Pagado
A. Financiamiento	0.00	0.00	0.00
B. Amortización de la deuda	0.00	0.00	0.00
C. Endeudamiento ó desendeudamiento (C = A - B)	0.00	0.00	0.00


 Dr. Salvador Chávez Ramírez
 Conisionado


 Lic. Raúl Hernández Alcalá
 Administrador


 Mtra. María Guadalupe Briseño Fernández
 Contadora

Comisión de Arbitraje Médico de Jalisco						
Estado Analítico de Ingresos						
Del 01/01/2017 Al 28/02/2017						
(pesos)						
Rubro de Ingresos	Ingreso					
	Estimado	Ampliaciones y Reducciones	Modificado	Devengado	Recaudado	Diferencia
	1	2	3 = (1 + 2)	4	5	6 = (5 - 1)
Ingresos derivados de Financiamientos						
Endeudamiento interno	0.00	0.00	0.00	0.00	0.00	0.00
Endeudamiento externo	0.00	0.00	0.00	0.00	0.00	0.00
Impuestos						
Impuestos sobre los ingresos	0.00	0.00	0.00	0.00	0.00	0.00
Impuestos sobre el patrimonio	0.00	0.00	0.00	0.00	0.00	0.00
Impuestos sobre la producción, el consumo y las transacciones	0.00	0.00	0.00	0.00	0.00	0.00
Impuestos al comercio exterior	0.00	0.00	0.00	0.00	0.00	0.00
Impuestos sobre Nóminas y Asimilables	0.00	0.00	0.00	0.00	0.00	0.00
Impuestos Ecológicos	0.00	0.00	0.00	0.00	0.00	0.00
Accesorios	0.00	0.00	0.00	0.00	0.00	0.00
Otros Impuestos	0.00	0.00	0.00	0.00	0.00	0.00
Impuestos no comprendidos en las fracciones de la Ley de Ingresos causadas en ejercicios fiscales anteriores pendientes de liquidación o pago	0.00	0.00	0.00	0.00	0.00	0.00
Cuotas y Aportaciones de seguridad social						
Aportaciones para Fondos de Vivienda	0.00	0.00	0.00	0.00	0.00	0.00
Cuotas para el Seguro Social	0.00	0.00	0.00	0.00	0.00	0.00
Cuotas de Ahorro para el Retiro	0.00	0.00	0.00	0.00	0.00	0.00
Otras Cuotas y Aportaciones para la seguridad social	0.00	0.00	0.00	0.00	0.00	0.00
Accesorios	0.00	0.00	0.00	0.00	0.00	0.00
Contribuciones de mejoras						
Contribución de mejoras por obras públicas	0.00	0.00	0.00	0.00	0.00	0.00
Contribuciones de Mejoras no comprendidas en las fracciones de la Ley de Ingresos causadas en ejercicios fiscales anteriores pendientes de liquidación o pago	0.00	0.00	0.00	0.00	0.00	0.00
Derechos						
Derechos por el uso, goce, aprovechamiento o explotación de bienes de dominio público	0.00	0.00	0.00	0.00	0.00	0.00
Derechos a los hidrocarburos	0.00	0.00	0.00	0.00	0.00	0.00
Derechos por prestación de servicios	0.00	0.00	0.00	0.00	0.00	0.00
Otros Derechos	0.00	0.00	0.00	0.00	0.00	0.00
Accesorios	0.00	0.00	0.00	0.00	0.00	0.00
Derechos no comprendidos en las fracciones de la Ley de Ingresos causadas en	0.00	0.00	0.00	0.00	0.00	0.00
Productos						
Productos de tipo corriente	0.00	0.00	0.00	0.00	0.00	0.00
Productos de capital	0.00	0.00	0.00	0.00	0.00	0.00
Productos no comprendidos en las fracciones de la Ley de Ingresos causadas en ejercicios fiscales anteriores pendientes de liquidación o pago	0.00	0.00	0.00	0.00	0.00	0.00


58

[Handwritten signature]


[Handwritten mark]

Comisión de Arbitraje Médico de Jalisco
Estado Analítico de Ingresos
Del 01/01/2017 Al 28/02/2017
(pesos)

Rubro de Ingresos	Ingreso					
	Estimado	Ampliaciones y Reducciones	Modificado	Devengado	Recaudado	Diferencia
	1	2	3 = (1 + 2)	4	5	6 = (5 - 1)
Aprovechamientos						
Aprovechamientos de tipo corriente	0.00	0.00	0.00	0.00	0.00	0.00
Aprovechamientos de capital	0.00	0.00	0.00	0.00	0.00	0.00
Aprovechamientos no comprendidos en las fracciones de la Ley de Ingresos causadas en ejercicios fiscales anteriores pendientes de liquidación o pago	0.00	0.00	0.00	0.00	0.00	0.00
Ingresos por ventas de bienes y servicios						
Ingresos por ventas de bienes y servicios de organismos descentralizados	0.00	0.00	0.00	0.00	0.00	0.00
Ingresos de operación de entidades paraestatales empresariales	0.00	0.00	0.00	0.00	0.00	0.00
Ingresos por ventas de bienes y servicios producidos en establecimientos del Gobierno Central	0.00	0.00	0.00	0.00	0.00	0.00
Participaciones y Aportaciones						
Participaciones	0.00	0.00	0.00	0.00	0.00	0.00
Aportaciones	0.00	0.00	0.00	0.00	0.00	0.00
Convenios	0.00	0.00	0.00	0.00	0.00	0.00
Transferencias, Asignaciones, Subsidios y Otras Ayudas						
Transferencias Internas y Asignaciones al Sector Público	0.00	0.00	0.00	0.00	0.00	0.00
Transferencias al Resto del Sector Público	0.00	0.00	0.00	0.00	0.00	0.00
Subsidios y Subvenciones	0.00	0.00	0.00	0.00	0.00	0.00
CAMEJAL	1,589,352.34	0.00	1,589,352.34	1,589,352.34	1,589,352.34	0.00
Ayudas sociales	0.00	0.00	0.00	0.00	0.00	0.00
Pensiones y Jubilaciones	0.00	0.00	0.00	0.00	0.00	0.00
Transferencias a Fideicomisos, mandatos y análogos	0.00	0.00	0.00	0.00	0.00	0.00
Total	1,589,352.34	0.00	1,589,352.34	1,589,352.34	1,589,352.34	0.00
				Ingresos excedentes		0.00



Estado Analítico de Ingresos Por Fuente de Financiamiento	Ingreso					
	Estimado	Ampliaciones y Reducciones	Modificado	Devengado	Recaudado	Diferencia
	1	2	3 = (1 + 2)	4	5	6 = (5 - 1)
Ingresos de Organismos y Empresas						
Cuotas y Aportaciones de seguridad social						
Aportaciones para Fondos de Vivienda	0.00	0.00	0.00	0.00	0.00	0.00
Cuotas para el Seguro Social	0.00	0.00	0.00	0.00	0.00	0.00
Cuotas de Ahorro para el Retiro	0.00	0.00	0.00	0.00	0.00	0.00
Otras Cuotas y Aportaciones para la seguridad social	0.00	0.00	0.00	0.00	0.00	0.00
Accesorios	0.00	0.00	0.00	0.00	0.00	0.00
Ingresos por ventas de bienes y servicios						




Estado Analítico de Ingresos Por Fuente de Financiamiento	Ingreso					
	Estimado	Ampliaciones y Reducciones	Modificado	Devengado	Recaudado	Diferencia
	1	2	3 = (1 + 2)	4	5	6 = (5 - 1)
Ingresos por ventas de bienes y servicios						
Ingresos por ventas de bienes y servicios de organismos descentralizados	0.00	0.00	0.00	0.00	0.00	0.00
Ingresos de operación de entidades paraestatales empresariales	0.00	0.00	0.00	0.00	0.00	0.00
Ingresos por ventas de bienes y servicios producidos en establecimientos del Gobierno Central	0.00	0.00	0.00	0.00	0.00	0.00
Transferencias, Asignaciones, Subsidios y Otras Ayudas						
Transferencias Internas y Asignaciones al Sector Público	0.00	0.00	0.00	0.00	0.00	0.00
Transferencias al Resto del Sector Público	0.00	0.00	0.00	0.00	0.00	0.00
Subsidios y Subvenciones	0.00	0.00	0.00	0.00	0.00	0.00
CAMEJAL	1,589,352.34	0.00	1,589,352.34	1,589,352.34	1,589,352.34	0.00
Ayudas sociales	0.00	0.00	0.00	0.00	0.00	0.00
Pensiones y Jubilaciones	0.00	0.00	0.00	0.00	0.00	0.00
Transferencias a Fideicomisos, mandatos y análogos	0.00	0.00	0.00	0.00	0.00	0.00
Ingresos del Gobierno						
Impuestos						
Impuestos sobre los ingresos	0.00	0.00	0.00	0.00	0.00	0.00
Impuestos sobre el patrimonio	0.00	0.00	0.00	0.00	0.00	0.00
Impuestos sobre la producción, el consumo y las transacciones	0.00	0.00	0.00	0.00	0.00	0.00
Impuestos al comercio exterior	0.00	0.00	0.00	0.00	0.00	0.00
Impuestos sobre Nóminas y Asimilables	0.00	0.00	0.00	0.00	0.00	0.00
Impuestos Ecológicos	0.00	0.00	0.00	0.00	0.00	0.00
Accesorios	0.00	0.00	0.00	0.00	0.00	0.00
Otros Impuestos	0.00	0.00	0.00	0.00	0.00	0.00
Impuestos no comprendidos en las fracciones de la Ley de Ingresos causadas en ejercicios fiscales anteriores pendientes de liquidación o pago	0.00	0.00	0.00	0.00	0.00	0.00
Contribuciones de mejoras						
Contribución de mejoras por obras públicas	0.00	0.00	0.00	0.00	0.00	0.00
Contribuciones de Mejoras no comprendidas en las fracciones de la Ley de Ingresos causadas en ejercicios fiscales anteriores pendientes de liquidación o pago	0.00	0.00	0.00	0.00	0.00	0.00
Derechos						
Derechos por el uso, goce, aprovechamiento o explotación de bienes de dominio público	0.00	0.00	0.00	0.00	0.00	0.00
Derechos a los hidrocarburos	0.00	0.00	0.00	0.00	0.00	0.00
Derechos por prestación de servicios	0.00	0.00	0.00	0.00	0.00	0.00
Otros Derechos	0.00	0.00	0.00	0.00	0.00	0.00
Accesorios	0.00	0.00	0.00	0.00	0.00	0.00
Derechos no comprendidos en las fracciones de la Ley de Ingresos causadas en	0.00	0.00	0.00	0.00	0.00	0.00
Productos						
Productos de tipo corriente	0.00	0.00	0.00	0.00	0.00	0.00
Productos de capital	0.00	0.00	0.00	0.00	0.00	0.00

Estado Analítico de Ingresos Por Fuente de Financiamiento	Ingreso					
	Estimado	Ampliaciones y Reducciones	Modificado	Devengado	Recaudado	Diferencia
	1	2	3 = (1 + 2)	4	5	6 = (5 - 1)
Productos						
Productos no comprendidos en las fracciones de la Ley de Ingresos causadas en ejercicios fiscales anteriores pendientes de liquidación o pago	0.00	0.00	0.00	0.00	0.00	0.00
Aprovechamientos						
Aprovechamientos de tipo corriente	0.00	0.00	0.00	0.00	0.00	0.00
Aprovechamientos de capital	0.00	0.00	0.00	0.00	0.00	0.00
Aprovechamientos no comprendidos en las fracciones de la Ley de Ingresos causadas en ejercicios fiscales anteriores pendientes de liquidación o pago	0.00	0.00	0.00	0.00	0.00	0.00
Participaciones y Aportaciones						
Participaciones	0.00	0.00	0.00	0.00	0.00	0.00
Aportaciones	0.00	0.00	0.00	0.00	0.00	0.00
Convenios	0.00	0.00	0.00	0.00	0.00	0.00
Ingresos derivados de financiamiento						
Ingresos derivados de Financiamientos						
Endeudamiento interno	0.00	0.00	0.00	0.00	0.00	0.00
Endeudamiento externo	0.00	0.00	0.00	0.00	0.00	0.00
Total	1,589,352.34	0.00	1,589,352.34	1,589,352.34	1,589,352.34	0.00
				Ingresos excedentes		0.00


 Dr. Salvador Chávez Ramírez
 Comisionado


 Lic. Raúl Hernández Alcalá
 Administrador


 Mtra. María Guadalupe Briseño Fernández
 Contadora


Comisión de Arbitraje Médico de Jalisco						
Estado Analítico del Ejercicio del Presupuesto de Egresos						
Clasificación por Objeto del Gasto (Capítulo y Concepto)						
Del 01/01/2017 Al 28/02/2017						
(pesos)						
Concepto	Egresos					
	Aprobado	Ampliaciones/(Reducciones)	Modificado	Devengado	Pagado	Subejercicio
	1	2	3 = (1 + 2)	4	5	6 = (3 - 4)
SERVICIOS PERSONALES						
REMUNERACIONES AL PERSONAL DE CARÁCTER PERMANENTE	1,455,839.18	0.00	1,455,839.18	1,013,560.00	1,013,560.00	442,279.18
REMUNERACIONES AL PERSONAL DE CARÁCTER TRANSITORIO	0.00	0.00	0.00	0.00	0.00	0.00
REMUNERACIONES ADICIONALES Y ESPECIALES	149,314.14	0.00	149,314.14	0.00	0.00	149,314.14
SEGURIDAD SOCIAL	228,666.68	0.00	228,666.68	225,336.50	209,709.48	3,330.18
OTRAS PRESTACIONES SOCIALES Y ECONÓMICAS	0.00	0.00	0.00	0.00	0.00	0.00
PREVISIONES	48,176.34	0.00	48,176.34	0.00	0.00	48,176.34
PAGO DE ESTÍMULOS A SERVIDORES PÚBLICOS	89,485.34	0.00	89,485.34	89,485.34	89,485.34	0.00
MATERIALES Y SUMINISTROS						
MATERIALES DE ADMINISTRACIÓN, EMISIÓN DE DOCUMENTOS Y ARTÍCULOS OFICIALES	21,093.81	0.00	21,093.81	2,255.07	2,255.07	18,838.74
ALIMENTOS Y UTENSILIOS	10,166.68	0.00	10,166.68	1,258.24	1,258.24	8,908.44
MATERIAS PRIMAS Y MATERIALES DE PRODUCCIÓN Y COMERCIALIZACIÓN	0.00	0.00	0.00	0.00	0.00	0.00
MATERIALES Y ARTÍCULOS DE CONSTRUCCIÓN Y DE REPARACIÓN	750.00	0.00	750.00	110.00	110.00	640.00
PRODUCTOS QUÍMICOS, FARMACÉUTICOS Y DE LABORATORIO	1,500.00	0.00	1,500.00	32.60	32.60	1,467.40
COMBUSTIBLES, LUBRICANTES Y ADITIVOS	3,933.34	0.00	3,933.34	500.00	500.00	3,433.34
VESTUARIO, BLANCOS, PRENDAS DE PROTECCIÓN Y ARTÍCULOS DEPORTIVOS	0.00	0.00	0.00	0.00	0.00	0.00
MATERIALES Y SUMINISTROS PARA SEGURIDAD	0.00	0.00	0.00	0.00	0.00	0.00
HERRAMIENTAS, REFACCIONES Y ACCESORIOS MENORES	1,616.68	0.00	1,616.68	225.04	225.04	1,391.64
SERVICIOS GENERALES						
SERVICIOS BÁSICOS	14,388.30	9,000.00	23,388.30	14,757.00	14,757.00	8,631.30
SERVICIOS DE ARRENDAMIENTO	71,224.00	0.00	71,224.00	71,224.00	71,224.00	0.00
SERVICIOS PROFESIONALES, CIENTÍFICOS, TÉCNICOS Y OTROS SERVICIOS	4,225.66	3,000.00	7,225.66	4,859.83	4,859.83	2,365.83
SERVICIOS FINANCIEROS, BANCARIOS Y COMERCIALES	9,266.09	19,733.91	29,000.00	17,156.38	17,156.38	11,843.62
SERVICIOS DE INSTALACIÓN, REPARACIÓN, MANTENIMIENTO Y CONSERVACIÓN	29,377.73	2,000.00	31,377.73	23,909.07	23,909.07	7,468.66
SERVICIOS DE COMUNICACIÓN SOCIAL Y PUBLICIDAD	0.00	0.00	0.00	0.00	0.00	0.00
SERVICIOS DE TRASLADO Y VIÁTICOS	7,859.74	0.00	7,859.74	2,691.00	2,691.00	5,168.74
SERVICIOS OFICIALES	12,538.48	0.00	12,538.48	0.00	0.00	12,538.48
OTROS SERVICIOS GENERALES	1,254.00	0.00	1,254.00	0.00	0.00	1,254.00
TRANSFERENCIAS, ASIGNACIONES, SUBSIDIOS Y OTRAS AYUDAS						


Comisión de Arbitraje Médico de Jalisco Estado Analítico del Ejercicio del Presupuesto de Egresos Clasificación por Objeto del Gasto (Capítulo y Concepto) Del 01/01/2017 Al 28/02/2017 (pesos)						
Concepto	Egresos					
	Aprobado	Ampliaciones/(Reducciones)	Modificado	Devengado	Pagado	Subejercicio
	1	2	3 = (1 + 2)	4	5	6 = (3 - 4)
TRANSFERENCIAS, ASIGNACIONES, SUBSIDIOS Y OTRAS AYUDAS						
TRANSFERENCIAS INTERNAS Y ASIGNACIONES AL SECTOR PÚBLICO	0.00	0.00	0.00	0.00	0.00	0.00
TRANSFERENCIAS AL RESTO DEL SECTOR PÚBLICO	0.00	0.00	0.00	0.00	0.00	0.00
SUBSIDIOS Y SUBVENCIONES	0.00	0.00	0.00	0.00	0.00	0.00
AYUDAS SOCIALES	0.00	0.00	0.00	0.00	0.00	0.00
PENSIONES Y JUBILACIONES	0.00	0.00	0.00	0.00	0.00	0.00
BIENES MUEBLES, INMUEBLES E INTANGIBLES						
MOBILIARIO Y EQUIPO DE ADMINISTRACIÓN	0.00	0.00	0.00	0.00	0.00	0.00
MOBILIARIO Y EQUIPO EDUCACIONAL Y RECREATIVO	0.00	0.00	0.00	0.00	0.00	0.00
EQUIPO E INSTRUMENTAL MEDICO Y DE LABORATORIO	0.00	0.00	0.00	0.00	0.00	0.00
VEHÍCULOS Y EQUIPO DE TRANSPORTE	0.00	0.00	0.00	0.00	0.00	0.00
EQUIPO DE DEFENSA Y SEGURIDAD	0.00	0.00	0.00	0.00	0.00	0.00
MAQUINARIA, OTROS EQUIPOS Y HERRAMIENTAS	0.00	0.00	0.00	0.00	0.00	0.00
ACTIVOS BIOLÓGICOS	0.00	0.00	0.00	0.00	0.00	0.00
BIENES INMUEBLES	0.00	0.00	0.00	0.00	0.00	0.00
ACTIVOS INTANGIBLES	0.00	0.00	0.00	0.00	0.00	0.00
INVERSIÓN PÚBLICA						
OBRA PÚBLICA EN BIENES DE DOMINIO PÚBLICO	0.00	0.00	0.00	0.00	0.00	0.00
OBRA PÚBLICA EN BIENES PROPIOS	0.00	0.00	0.00	0.00	0.00	0.00
PROYECTOS PRODUCTIVOS Y ACCIONES DE FOMENTO	0.00	0.00	0.00	0.00	0.00	0.00
INVERSIONES FINANCIERAS Y OTRAS PROVISIONES						
INVERSIONES PARA EL FOMENTO DE ACTIVIDADES PRODUCTIVAS	0.00	0.00	0.00	0.00	0.00	0.00
ACCIONES Y PARTICIPACIONES DE CAPITAL	0.00	0.00	0.00	0.00	0.00	0.00
CONCESIÓN DE PRÉSTAMOS	0.00	0.00	0.00	0.00	0.00	0.00
INVERSIONES EN FIDEICOMISOS, MANDATOS Y OTROS ANÁLOGOS	0.00	0.00	0.00	0.00	0.00	0.00
PROVISIONES PARA CONTINGENCIAS Y OTRAS EROGACIONES ESPECIALES	0.00	0.00	0.00	0.00	0.00	0.00
PARTICIPACIONES Y APORTACIONES						
PARTICIPACIONES	0.00	0.00	0.00	0.00	0.00	0.00
APORTACIONES	0.00	0.00	0.00	0.00	0.00	0.00
DEUDA PÚBLICA						
AMORTIZACIÓN DE LA DEUDA PÚBLICA	0.00	0.00	0.00	0.00	0.00	0.00
INTERESES DE LA DEUDA PÚBLICA	0.00	0.00	0.00	0.00	0.00	0.00

Fecha y hora de impresión: 08/03/2017 18:44

Comisión de Arbitraje Médico de Jalisco Estado Analítico del Ejercicio del Presupuesto de Egresos Clasificación por Objeto del Gasto (Capítulo y Concepto) Del 01/01/2017 Al 28/02/2017 (pesos)						
Concepto	Egresos					
	Aprobado	Ampliaciones/(R educiones)	Modificado	Devengado	Pagado	Subejercicio
	1	2	3 = (1 + 2)	4	5	6 = (3 - 4)
DEUDA PÚBLICA						
COMISIONES DE LA DEUDA PÚBLICA	0.00	0.00	0.00	0.00	0.00	0.00
GASTOS DE LA DEUDA PÚBLICA	0.00	0.00	0.00	0.00	0.00	0.00
COSTO POR COBERTURAS	0.00	0.00	0.00	0.00	0.00	0.00
ADEUDOS DE EJERCICIOS FISCALES ANTERIORES (ADEFAS)	0.00	0.00	0.00	0.00	0.00	0.00
Total del Gasto	2,160,676.19	33,733.91	2,194,410.10	1,467,360.07	1,451,733.05	727,050.03



 Dr. Salvador Chávez Ramírez
 Comisionado

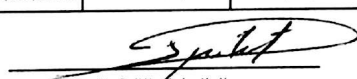

 Lic. Raúl Hernández Alcalá
 Administrador



 Mtra. María Guadalupe Bisená Fernández
 Contadora

Comisión de Arbitraje Médico de Jalisco
Estado Analítico del Ejercicio del Presupuesto de Egresos
Clasificación Económica (por Tipo de Gasto)
Del 01/01/2017 Al 28/02/2017
(pesos)

Concepto	Egresos					
	Aprobado	Ampliaciones/(R educiones)	Modificado	Devengado	Pagado	Subejercicio
	1	2	3 = (1 + 2)	4	5	6 = (3 - 4)
Gasto corriente por concepto de recursos otorgados a fideicomisos públicos no considerados entidad paraestatal cuyo propósito financiero se limite a la administración y pago	0.00	0.00	0.00	0.00	0.00	0.00
Gasto corriente	2,160,676.19	33,733.91	2,194,410.10	1,467,360.07	1,451,733.05	727,050.03
Gasto de capital diferente de obra pública	0.00	0.00	0.00	0.00	0.00	0.00
Gasto de obra pública	0.00	0.00	0.00	0.00	0.00	0.00
Participaciones	0.00	0.00	0.00	0.00	0.00	0.00
Gasto corriente por concepto de subsidios a través de fideicomisos privados o estatales	0.00	0.00	0.00	0.00	0.00	0.00
Gasto de inversión por concepto de subsidios a través de fideicomisos privados o estatales	0.00	0.00	0.00	0.00	0.00	0.00
Gasto corriente por concepto de gastos indirectos de programas de subsidios	0.00	0.00	0.00	0.00	0.00	0.00
Gasto de inversión por concepto de gastos indirectos de programas de subsidios	0.00	0.00	0.00	0.00	0.00	0.00
Gasto de inversión por concepto de recursos otorgados a fideicomisos públicos no considerados entidad paraestatal cuyo propósito financiero se limite a la administración y pago	0.00	0.00	0.00	0.00	0.00	0.00
Total del Gasto	2,160,676.19	33,733.91	2,194,410.10	1,467,360.07	1,451,733.05	727,050.03


 Dr. Salvador Chávez Ramirez
 Comisionado


 Lic. Raúl Hernández Alcalá
 Administrador


 Mtra. María Guadalupe Benítez Fernández
 Contadora

Comisión de Arbitraje Médico de Jalisco						
Estado Analítico del Ejercicio del Presupuesto de Egresos						
Clasificación Funcional (Finalidad y Función)						
Del 01/01/2017 Al 28/02/2017						
(pesos)						
Concepto	Egresos					
	Aprobado	Ampliaciones/(Reducciones)	Modificado	Devengado	Pagado	Subejercicio
	1	2	3 = (1 + 2)	4	5	6 = (3 - 4)
GOBIERNO						
LEGISLACION	0.00	0.00	0.00	0.00	0.00	0.00
JUSTICIA	0.00	0.00	0.00	0.00	0.00	0.00
COORDINACION DE LA POLITICA DE GOBIERNO	0.00	0.00	0.00	0.00	0.00	0.00
RELACIONES EXTERIORES	0.00	0.00	0.00	0.00	0.00	0.00
ASUNTOS FINANCIEROS Y HACENDARIOS	0.00	0.00	0.00	0.00	0.00	0.00
SEGURIDAD NACIONAL	0.00	0.00	0.00	0.00	0.00	0.00
ASUNTOS DE ORDEN PUBLICO Y DE SEGURIDAD INTERIOR	0.00	0.00	0.00	0.00	0.00	0.00
OTROS SERVICIOS GENERALES	0.00	0.00	0.00	0.00	0.00	0.00
DESARROLLO SOCIAL						
PROTECCION AMBIENTAL	0.00	0.00	0.00	0.00	0.00	0.00
VIVIENDA Y SERVICIOS A LA COMUNIDAD	0.00	0.00	0.00	0.00	0.00	0.00
SALUD	2,160,676.19	33,733.91	2,194,410.10	1,467,360.07	1,451,733.05	727,050.03
RECREACION, CULTURA Y OTRAS MANIFESTACIONES SOCIALES	0.00	0.00	0.00	0.00	0.00	0.00
EDUCACION	0.00	0.00	0.00	0.00	0.00	0.00
PROTECCION SOCIAL	0.00	0.00	0.00	0.00	0.00	0.00
OTROS ASUNTOS SOCIALES	0.00	0.00	0.00	0.00	0.00	0.00
DESARROLLO ECONOMICO						
ASUNTOS ECONOMICOS, COMERCIALES Y LABORALES EN GENERAL	0.00	0.00	0.00	0.00	0.00	0.00
AGROPECUARIA, SILVICULTURA, PESCA Y CAZA	0.00	0.00	0.00	0.00	0.00	0.00
COMBUSTIBLES Y ENERGIA	0.00	0.00	0.00	0.00	0.00	0.00
MINERIA, MANUFACTURAS Y CONSTRUCCION	0.00	0.00	0.00	0.00	0.00	0.00
TRANSPORTE	0.00	0.00	0.00	0.00	0.00	0.00
COMUNICACIONES	0.00	0.00	0.00	0.00	0.00	0.00
TURISMO	0.00	0.00	0.00	0.00	0.00	0.00
CIENCIA, TECNOLOGIA E INNOVACION	0.00	0.00	0.00	0.00	0.00	0.00
OTRAS INDUSTRIAS Y OTROS ASUNTOS ECONOMICOS	0.00	0.00	0.00	0.00	0.00	0.00
OTRAS NO CLASIFICADAS EN FUNCIONES ANTERIORES						
TRANSACCIONES DE LA DEUDA PUBLICA / COSTO FINANCIERO DE LA DEUDA	0.00	0.00	0.00	0.00	0.00	0.00
TRANSFERENCIAS, PARTICIPACIONES Y APORTACIONES ENTRE DIFERENTES NIVELES Y ORDENES DE GOBIERNO	0.00	0.00	0.00	0.00	0.00	0.00
SANEAMIENTO DEL SISTEMA FINANCIERO	0.00	0.00	0.00	0.00	0.00	0.00
ADEUDOS DE EJERCICIOS FISCALES ANTERIORES	0.00	0.00	0.00	0.00	0.00	0.00

Am


[Signature]


[Signature]


Fecha y hora de impresión: 08/03/2017 18:45

Comisión de Arbitraje Médico de Jalisco
Estado Analítico del Ejercicio del Presupuesto de Egresos
Clasificación Funcional (Finalidad y Función)
Del 01/01/2017 Al 28/02/2017
(pesos)

Concepto	Egresos					
	Aprobado	Ampliaciones/(R educiones)	Modificado	Devengado	Pagado	Subejercicio
	1	2	3 = (1 + 2)	4	5	6 = (3 - 4)
Total del Gasto	2,160,676.19	33,733.91	2,194,410.10	1,467,360.07	1,451,733.05	727,050.03


Dr. Salvador Chávez Ramírez
Comisionado


Lic. Raúl Hernández Alcalá
Administrador


Mtra. María Guadalupe Briseño Fernández
Contadora

Comisión de Arbitraje Médico de Jalisco Estado Analítico del Ejercicio del Presupuesto de Egresos Clasificación Administrativa Del 01/01/2017 Al 28/02/2017 (pesos)						
Concepto	Egresos					
	Aprobado	Ampliaciones/(R educciones)	Modificado	Devengado	Pagado	Subejercicio
	1	2	3 = (1 + 2)	4	5	6 = (3 - 4)
CAMEJAL	2,160,676.19	33,733.91	2,194,410.10	1,467,360.07	1,451,733.05	727,050.03
Total del Gasto	2,160,676.19	33,733.91	2,194,410.10	1,467,360.07	1,451,733.05	727,050.03

Gobierno (Federal/Estatal/Municipal) de Jalisco Estado Analítico del Ejercicio del Presupuesto de Egresos Clasificación Administrativa Del 01/01/2017 Al 28/02/2017 (pesos)						
Concepto	Egresos					
	Aprobado	Ampliaciones/(R educciones)	Modificado	Devengado	Pagado	Subejercicio
	1	2	3 = (1 + 2)	4	5	6 = (3 - 4)
Total del Gasto						

Sector Paraestatal del Gobierno (Federal/Estatal/Municipal) de Jalisco Estado Analítico del Ejercicio del Presupuesto de Egresos Clasificación Administrativa Del 01/01/2017 Al 28/02/2017 (pesos)						
Concepto	Egresos					
	Aprobado	Ampliaciones/(R educciones)	Modificado	Devengado	Pagado	Subejercicio
	1	2	3 = (1 + 2)	4	5	6 = (3 - 4)
Entidades Paraestatales y Fideicomisos No Empresariales y No Financieros	2,160,676.19	33,733.91	2,194,410.10	1,467,360.07	1,451,733.05	727,050.03
Total del Gasto	2,160,676.19	33,733.91	2,194,410.10	1,467,360.07	1,451,733.05	727,050.03



 Dr. Salvador Chávez Ramírez
 Comisionado



 Lic. Raúl Hernández Alcalá
 Administrador


 Mtra. María Guadalupe Briseño Fernández
 Comisadora

Comisión de Arbitraje Médico de Jalisco						
Gasto por Categoría Programática						
Del 01/01/2017 Al 28/02/2017						
(pesos)						
Concepto	Egresos					
	Aprobado	Ampliaciones/(Reducciones)	Modificado	Devengado	Pagado	Subejercicio
	1	2	3 = (1 + 2)	4	5	6 = (3 - 4)
Programas						
Sujetos a Reglas de Operación	0.00	0.00	0.00	0.00	0.00	0.00
Otros Subsidios	0.00	0.00	0.00	0.00	0.00	0.00
Prestación de Servicios Públicos	2,160,676.19	33,733.91	2,194,410.10	1,467,360.07	1,451,733.05	727,050.03
Provisión de Bienes Públicos	0.00	0.00	0.00	0.00	0.00	0.00
Planeación, seguimiento y evaluación de políticas públicas	0.00	0.00	0.00	0.00	0.00	0.00
Promoción y fomento	0.00	0.00	0.00	0.00	0.00	0.00
Regulación y supervisión	0.00	0.00	0.00	0.00	0.00	0.00
Funciones de las Fuerzas Armadas (Únicamente Gobierno Federal)	0.00	0.00	0.00	0.00	0.00	0.00
Específicos	0.00	0.00	0.00	0.00	0.00	0.00
Proyectos de Inversión	0.00	0.00	0.00	0.00	0.00	0.00
Apoyo al proceso presupuestario y para mejorar la eficiencia institucional	0.00	0.00	0.00	0.00	0.00	0.00
Apoyo a la función pública y al mejoramiento de la gestión	0.00	0.00	0.00	0.00	0.00	0.00
Operaciones ajenas	0.00	0.00	0.00	0.00	0.00	0.00
Obligaciones de cumplimiento de resolución jurisdiccional	0.00	0.00	0.00	0.00	0.00	0.00
Desastres Naturales	0.00	0.00	0.00	0.00	0.00	0.00
Pensiones y jubilaciones	0.00	0.00	0.00	0.00	0.00	0.00
Aportaciones a la seguridad social	0.00	0.00	0.00	0.00	0.00	0.00
Aportaciones a fondos de estabilización	0.00	0.00	0.00	0.00	0.00	0.00
Aportaciones a fondos de inversión y reestructura de pensiones	0.00	0.00	0.00	0.00	0.00	0.00
Gasto Federalizado	0.00	0.00	0.00	0.00	0.00	0.00
Participaciones a entidades federativas y municipios	0.00	0.00	0.00	0.00	0.00	0.00
Costo financiero, deuda o apoyos a deudores y ahorradores de la banca	0.00	0.00	0.00	0.00	0.00	0.00
Adeudos de ejercicios fiscales anteriores	0.00	0.00	0.00	0.00	0.00	0.00
Total del Gasto	2,160,676.19	33,733.91	2,194,410.10	1,467,360.07	1,451,733.05	727,050.03


 Dr. Salvador Chávez Ramírez
 Comisionado


 Lic. Raúl Hernández Alcalá
 Administrador


 Mtra. María Guadalupe Briseño Fernández
 Contadora