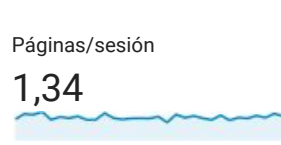
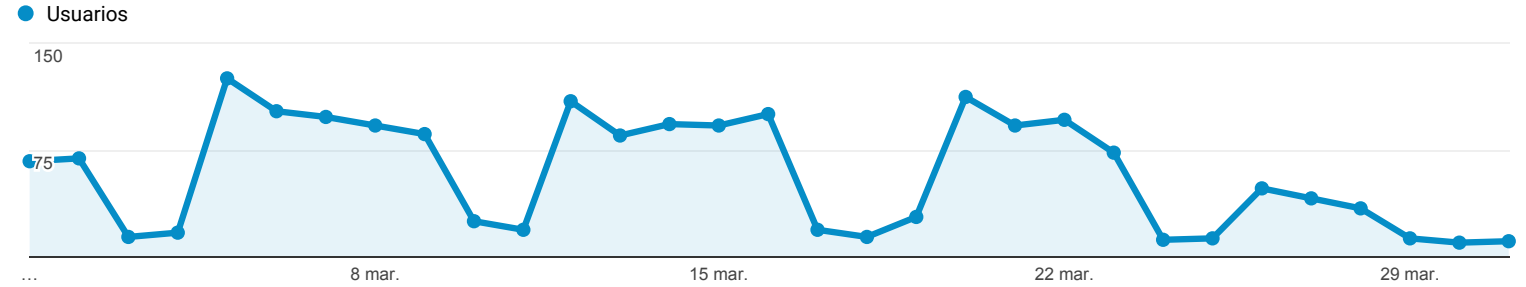


**Visión general de la audiencia**

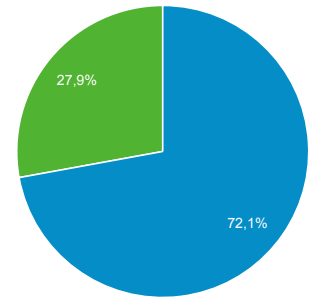
Todos los usuarios  
 100,00 % Usuarios

1 mar. 2018 - 31 mar. 2018

**Visión general**



■ New Visitor ■ Returning Visitor



Ciudad	Usuarios	% Usuarios
1. Guadalajara	534	42,75 %
2. Zapopan	258	20,66 %
3. (not set)	102	8,17 %
4. Mexico City	53	4,24 %
5. Tlajomulco de Zuniga	19	1,52 %
6. Santiago de Queretaro	17	1,36 %
7. Ciudad Guzman	16	1,28 %
8. Arandas	13	1,04 %
9. Boston	12	0,96 %
10. Chapala	9	0,72 %