



Ente Público:

CONCEPTO 2016 Año 2015 Año 2016 Año 2015

Estado de Situación Financiera
Al 30 de Septiembre de 2016 y 2015
(Pesos)

FONDO JALISCO DE FOMENTO EMPRESARIAL

CONCEPTO	2016	Año 2015	2016	Año 2015
ACTIVO				
Activo Circulante				
Electivo y Equivalentes	334,645,164	268,947,231	1,734,198	2,157,706
Derechos a Recibir Electivo o Equivalentes	571,578,059	626,343,780	0	0
Derechos a Recibir Bienes o Servicios	0	0	0	0
Inventarios	0	0	0	0
Almacenes	0	0	0	0
Estimación por Pérdida o Deterioro de Activos Circulantes	-37,258,060	-26,707,008	9,002,016	14,857,683
Otros Activos Circulantes	0	0	2,279,942	3,544,341
Total de Activos Circulantes	868,967,163	868,584,003	3,620,407	7,150,086
Activo No Circulante				
Inversiones Financieras a Largo Plazo	92,828,600	111,842,369	0	0
Derechos a Recibir Electivo o Equivalentes a Largo Plazo	0	0	0	0
Bienes Inmuebles, Infraestructura y Construcciones en Bienes Muebles	23,350,960	23,408,146	0	0
Activos Intangibles	4,578,277	2,227,716	32,843,211	33,262,778
Depreciación, Deterioro y Amortización Acumulada de Activos Diferidos	-30,156,783	-29,366,200	3,823,827	4,981,931
Estimación por Pérdida o Deterioro de Activos no Otros Activos no Circulantes	0	0	36,687,038	38,224,709
Total de Activos No Circulantes	96,632,429	114,343,687	53,303,601	65,934,535
TOTAL DEL ACTIVO	965,599,592	982,927,690		
PASIVO				
Pasivo Circulante				
Cuentas por Pagar a Corto Plazo				
Documentos por Pagar a Corto Plazo				
Porción a Corto Plazo de la Deuda Pública a Largo Plazo				
Títulos y Valores a Corto Plazo				
Pasivos Diferidos a Corto Plazo				
Fondos y Bienes de Terceros en Garantía y/o Administración a Corto Plazo				
Provisiones a Corto Plazo				
Otros Pasivos a Corto Plazo				
Total de Pasivos Circulantes	16,636,563	16,636,563		
Pasivo No Circulante				
Cuentas por Pagar a Largo Plazo				
Documentos por Pagar a Largo Plazo				
Deuda Pública a Largo Plazo				
Pasivos Diferidos a Largo Plazo				
Fondos y Bienes de Terceros en Garantía y/o en Administración a Largo Plazo				
Provisiones a Largo Plazo				
Total de Pasivos No Circulantes	36,687,038	38,224,709		
TOTAL DEL PASIVO	53,303,601	53,303,601		
HACIENDA PÚBLICA PATRIMONIO				
Hacienda Pública/Patrimonio Contribuido				
Aportaciones				
Donaciones de Capital				
Actualización de la Hacienda Pública / Patrimonio				
Hacienda Pública/Patrimonio Generado				
Resultados del Ejercicio (Ahorro / Desahorro)				
Resultados de Ejercicios Anteriores				
Revalúos				
Reservas				
Rectificaciones de Resultados de Ejercicios Anteriores				
Exceso o Insuficiencia en la Actualización de la Hacienda				
Resultado por Posición Monetaria				
Resultado por Tenencia de Activos no Monetarios				
Total Hacienda Pública/ Patrimonio	912,295,992	916,993,155		
TOTAL DEL PASIVO Y HACIENDA PÚBLICA / PATRIMONIO	965,599,592	982,927,690		
730 VALORES Y BIENES DEPOSITO, ADMON O GARANTIA	119,957,576	135,989,231		
740 CUENTAS DE REGISTRO	900,494,570	856,552,013		

Bajo protesta de decir verdad declaramos que los Estados Financieros y sus Notas son razonablemente correctos y responsabilidad del emisor. Haciendo Mención que el presente estado Financiero no se encuentra aun Dictaminado

LAURA GUTIERREZ PADILLA
DIRECTORA DE ADMINISTRACIÓN Y FINANZAS
AUTORIZA

MARIO ABRAHAM RODRIGUEZ MOLINA
JEFE DE CONTABILIDAD
ELABORA



Ente Público: _____

Estado de Actividades
Del 1o. de enero al 30 de Septiembre de 2016 y 2015
(Pesos)

FONDO JALISCO DE FOMENTO EMPRESARIAL

	Concepto	2016	2015	Concepto	2016	2015
INGRESOS Y OTROS BENEFICIOS						
Ingresos de la Gestión		65,437,539	70,209,930	GASTOS Y OTRAS PÉRDIDAS		
Impuestos		0	0	Gastos de Funcionamiento	51,646,619	48,896,377
Cuotas y Aportaciones de Seguridad Social		0	0	Servicios Personales	27,718,745	27,611,073
Contribuciones de Mejoras		0	0	Materiales y Suministros	1,160,308	1,063,014
Derechos		0	0	Servicios Generales	22,767,566	20,242,291
Productos de Tipo Corriente		0	0	Transferencias, Asignaciones, Subsidios y Otras Ayudas	3,406,001	0
Aprocheamientos de Tipo Corriente		0	0	Transferencias Internas y Asignaciones al Sector Público	0	0
Ingresos por Venta de Bienes y Servicios		65,437,539	70,209,930	Transferencias al Resto del Sector Público	3,406,001	0
Ingresos no Comprendidos en las Fracciones de la Ley de Ingresos Causados en Ejercicios Fiscales Anteriores		0	0	Subsidios y Subvenciones	0	0
Pendientes de Liquidación o Pago		0	0	Ayudas Sociales	0	0
Participaciones, Aportaciones, Transferencias, Asignaciones, Subsidios y Otras Ayudas		9,165,386	11,107,963	Pensiones y Jubilaciones	0	0
Participaciones y Aportaciones		8,192,000	6,848,998	Transferencias a Fideicomisos, Mandatos y Contratos Antiguos	0	0
Transferencias, Asignaciones, Subsidios y Otras ayudas		963,386	4,258,965	Transferencias a la Seguridad Social	0	0
Otros Ingresos y Beneficios		25,034,766	22,698,272	Donativos	0	0
Ingresos Financieros		7,803,450	5,509,862	Transferencias al Exterior	0	0
Incremento por Variación de Inventarios		0	0	Participaciones y Aportaciones		
Distribución del Exceso de Estimaciones por Pérdida o Deterioro u Obsolescencia		0	0	Participaciones	0	0
Distribución del Exceso de Provisiones		0	0	Aportaciones	0	0
Otros Ingresos y Beneficios Varios		17,231,316	17,188,410	Convenios	0	0
Total de Ingresos y Otros Beneficios		99,627,671	104,016,165	Intereses, Comisiones y Otros Gastos de la Deuda Pública		
				Intereses de la Deuda Pública	0	0
				Comisiones de la Deuda Pública	0	0
				Gastos de la Deuda Pública	0	0
				Costo por Coberturas	0	0
				Ayoyos Financieros	0	0
				Otros Gastos y Pérdidas Extraordinarias		
				Estimaciones, Depreciaciones, Deterioros, Obsolescencia y Amortizaciones	38,578,726	29,691,854
				Provisiones	1,212,331	1,552,873
				Distribución de Inventarios	0	0
				Aumento por insuficiencia de estimaciones por Pérdida o Deterioro u Obsolescencia	30,911,482	24,280,611
				Aumento por insuficiencia de Provisiones	0	0
				Otros Gastos	6,454,913	3,858,370
				Inversión Pública	0	0
				Inversión Pública no Capitalizable	0	0
				Total de Gastos y Otras Pérdidas	93,637,346	78,588,231
				Resultados del Ejercicio (Ahorro/Desahorro)	5,996,325	25,427,934

Bajo protesta de decir verdad declaramos que los Estados Financieros y sus Notas son razonablemente correctos y responsabilidad del emisor. Haciendo Mención que el presente estado Financiero no se encuentra aún Dictaminado

LAURA GUTIERREZ PABILLA
DIRECTOR DE ADMINISTRACIÓN Y FINANZAS
AUTORIZA

MARIO ABRAHAM RODRIGUEZ MOLINA
JEFE DE CONTABILIDAD
ELABORA



Estado de Variación en la Hacienda Pública
 Período 2015-2016
 Septiembre 2016
 (pesos)

Ente Público: FONDO JALISCO DE FOMENTO EMPRESARIAL

Concepto	Hacienda Pública/ Patrimonio Contribuido	Hacienda Pública/ Patrimonio Generado de Ejercicios Anteriores	Hacienda Pública/ Patrimonio Generado del Ejercicio	Ajustes por Cambios de Valor	TOTAL
Rectificaciones de Resultados de Ejercicios Anteriores	0	0	0	0	0
Patrimonio Neto Inicial Ajustado del Ejercicio	787,331,791	0	0	0	787,331,791
Aportaciones	787,331,791	0	0	0	787,331,791
Donaciones de Capital	0	0	0	0	0
Actualización de la Hacienda Pública/ Patrimonio	0	0	0	0	0
Variaciones de la Hacienda Pública/ Patrimonio Neto del Ejercicio (Ahorro/Desahorro)	0	104,395,708	2,494,231	0	106,889,939
Resultados del Ejercicio	0	0	2,494,231	0	2,494,231
Resultados de Ejercicios Anteriores	0	104,395,708	0	0	104,395,708
Revalúos	0	0	0	0	0
Reservas	0	0	0	0	0
Hacienda Pública/ Patrimonio Neto Final del Ejercicio 2015	787,331,791	104,395,708	2,494,231	0	894,221,730
Cambios en la Hacienda Pública/ Patrimonio Neto del Ejercicio	0	0	0	0	0
Aportaciones	0	0	0	0	0
Donaciones de Capital	0	0	0	0	0
Actualización de la Hacienda Pública/ Patrimonio	0	0	0	0	0
Variaciones de la Hacienda Pública/ Patrimonio Neto del Ejercicio (Ahorro/Desahorro)	0	0	5,996,325	0	5,996,326
Resultados del Ejercicio	0	0	5,996,325	0	5,996,325
Resultados de Ejercicios Anteriores	0	0	0	0	0
Revalúos	0	0	0	0	0
Reservas	0	0	0	0	0
Saldo Neto en la Hacienda Pública / Patrimonio 2016	787,331,791	106,889,939	5,996,325	0	900,218,056

Bajo protesta de decir verdad declaramos que los Estados Financieros y sus Notas son razonablemente correctos y responsabilidad del emisor. Haciendo Mención que los presentes Estados Financieros aun no se encuentran Dictaminados.

LAURA GUTIERREZ PADILLA
 DIRECTOR DE ADMINISTRACIÓN Y FINANZAS
 AUTORIZA

MARIO ABRAHAM RODRIGUEZ MOLINA
 JEFE DE CONTABILIDAD
 ELABORA





Ente Público:

Estado de Cambios en la Situación Financiera
Al 30 de Septiembre de 2016 y 2015
(Pesos)
FONDO JALISCO DE FOMENTO EMPRESARIAL

Concepto	Origen	Aplicación	Concepto	Origen	Aplicación
ACTIVO			PASIVO		
Activo Circulante	74,036,977	56,708,879	Pasivo Circulante	0	12,630,934
Efectivo y Equivalentes	54,765,721	55,148,881	Cuentas por Pagar a Corto Plazo	0	11,073,263
Derechos a Recibir Efectivo o Equivalentes	0	65,697,933	Documentos por Pagar a Corto Plazo	0	423,508
Derechos a Recibir Bienes o Servicios	54,765,721	0	Porción a Corto Plazo de la Deuda Pública a Largo Plazo	0	0
Inventarios	0	0	Titulos y Valores a Corto Plazo	0	0
Atmóceras	0	0	Pasivos Diferidos a Corto Plazo	0	0
Estimación por Pérdida o Deterioro de Activos Circulantes	0	-10,549,052	Fondos y Bienes de Terceros en Garantía y/o Administración a Corto Plazo	0	5,835,667
Otros Activos Circulantes	0	0	Provisiones a Corto Plazo	0	1,264,399
			Otros Pasivos a Corto Plazo	0	3,529,689
Activo No Circulante	19,271,256	1,559,998	Pasivo No Circulante	0	1,557,671
Inversiones Financieras a Largo Plazo	19,213,769	0	Cuentas por Pagar a Largo Plazo	0	0
Derechos a Recibir Efectivo o Equivalentes a Largo Plazo	0	0	Documentos por Pagar a Largo Plazo	0	0
Bienes Inmuebles, Infraestructura y Construcciones en Proceso	0	0	Deuda Pública a Largo Plazo	0	0
Bienes Muebles	57,488	0	Pasivos Diferidos a Largo Plazo	0	419,567
Activos Intangibles	0	2,350,561	Fondos y Bienes de Terceros en Garantía y/o en Administración a Largo Plazo	0	1,138,104
Depreciación, Deterioro y Amortización Acumulada de Bienes	0	-790,564	Provisiones a Largo Plazo	0	0
Activos Diferidos	0	0			
Estimación por Pérdida o Deterioro de Activos no Circulantes	0	0	HACIENDA PÚBLICA/ PATRIMONIO	14,954,183	19,651,346
Otros Activos no Circulantes	0	0	Hacienda Pública/Patrimonio Contribuido	0	219,737
			Aportaciones	0	219,737
			Donaciones de Capital	0	0
			Actualización de la Hacienda Pública / Patrimonio	0	0
			Hacienda Pública/Patrimonio Generado	14,954,183	19,431,609
			Resultados del Ejercicio (Ahorro / Desahorro)	0	19,431,609
			Resultados de Ejercicios Anteriores	14,954,183	0
			Revalúos	0	0
			Reservas	0	0
			Recifcaciones de Resultados de Ejercicios Anteriores	0	0
			Exceso o Insuficiencia en la Actualización de la Hacienda	0	0
			Reexpresión de Activos	0	0
			Resultado por Posición Monetaria	0	0
			Resultado por Tenencia de Activos no Monetarios	0	0
				88,991,159	88,991,159

Bajo protesta de decir verdad declaramos que los Estados Financieros y sus Notas son razonablemente correctos y responsabilidad del emisor. Haciendo Mención que los presentes Estados Financieros aun no se encuentran Dictaminados.


 LAURA GUTIERREZ PADILLA
 DIRECTOR DE ADMINISTRACION Y FINANZAS
 AUTORIZA


 MARIO ABRAHAM RODRIGUEZ MOLINA
 JEFE DE CONTABILIDAD
 ELABORA

Estado Analítico del Activo
Del 1o de enero al 30 de Septiembre de 2016
(Pesos)

FONDO JALISCO DE FOMENTO EMPRESARIAL

Ente Público: _____

Concepto	Saldo Inicial 1	Cargos del Periodo 2	Abonos del Periodo 3	Saldo Final 4=(1+2-3)	Variación del Periodo (4-1)
ACTIVO					
Activo Circulante	866,499,683	1,778,342,169	1,775,874,689	868,967,163	2,467,480
Efectivo y Equivalentes	231,111,073	1,377,180,156	1,273,646,065	334,645,164	103,534,091
Derechos a Recibir Efectivo o Equivalentes	662,157,495	380,100,195	470,679,630	671,578,059	-90,579,436
Derechos a Recibir Bienes o Servicios	0	0	0	0	0
Inventarios	0	0	0	0	0
Almacenes	0	0	0	0	0
Estimación por Pérdida o Deterioro de Activos Circulantes	-26,768,885	21,061,818	31,548,993	-37,256,060	-10,487,175
Otros Activos Circulantes	0	0	0	0	0
Activo No Circulante	97,603,803	240,958	1,212,331	96,632,430	-971,373
Inversiones Financieras a Largo Plazo	92,628,600	0	0	92,628,600	0
Derechos a Recibir Efectivo o Equivalentes a Largo Plazo	0	0	0	0	0
Bienes Inmuebles, Infraestructura y Construcciones en Proceso	0	0	0	0	0
Bienes Muebles	23,199,266	151,394	0	23,350,660	151,394
Activos Intangibles	4,488,713	89,564	0	4,578,277	89,564
Depreciación, Deterioro y Amortización Acumulada de Bienes	-28,944,432	0	1,212,331	-30,156,763	-1,212,331
Activos Diferidos	6,231,656	0	0	6,231,656	0
Estimación por Pérdida o Deterioro de Activos no Circulantes	0	0	0	0	0
Otros Activos no Circulantes	0	0	0	0	0
TOTAL DEL ACTIVO	964,103,486	1,778,583,127	1,777,087,020	965,599,592	1,496,107

Bajo protesta de decir verdad declaramos que los Estados Financieros y sus Notas son razonablemente correctos y responsabilidad del emisor. Mencionando que los presentes Estados Financieros aun no se encuentran Dicitaminados.

LAURA GUTIERREZ PADILLA
DIRECTOR DE ADMINISTRACION Y FINANZAS
AUTORIZA

MARIO ABRAHAM RODRIGUEZ MOLINA
JEFE DE CONTABILIDAD
ELABORA



Ente Público:

Estado Analítico de la Deuda y Otros Pasivos
Del 1o de Enero al 30 de Septiembre de 2016

(Pesos)
FONDO JALISCO DE FOMENTO EMPRESARIAL

Denominación de las Deudas	Moneda de Contratación	Institución o País Acreedor	Saldo Inicial del Periodo	Saldo Final del Periodo
DEUDA PÚBLICA				
Deuda Interna	Corto Plazo		0	0
	Instituciones de Crédito		0	0
	Títulos y Valores		0	0
	Arrendamientos Financieros		0	0
Deuda Externa			0	0
	Organismos Financieros Internacionales		0	0
	Deuda Bilateral		0	0
	Títulos y Valores		0	0
	Arrendamientos Financieros		0	0
Subtotal a Corto Plazo			0	0
	Largo Plazo			
Deuda Interna			0	0
	Instituciones de Crédito		0	0
	Títulos y Valores		0	0
	Arrendamientos Financieros		0	0
Deuda Externa			0	0
	Organismos Financieros Internacionales		0	0
	Deuda Bilateral		0	0
	Títulos y Valores		0	0
	Arrendamientos Financieros		0	0
Subtotal a Largo Plazo			0	0
Otros Pasivos			57,646,294	53,303,601
Total Deuda y Otros Pasivos			57,646,294	53,303,601

Bajo protesta de decir verdad declaramos que los Estados Financieros y sus Notas son razonablemente correctos y responsabilidad del emisor. Mencionando que los presentes Estados Financieros aun no se encuentran Dictaminados.

LAURA GUTIERREZ PADILLA
DIRECTOR ADMINISTRACION Y FINANZAS
AUTORIZA


MARIO ABRAHAM RODRIGUEZ MOLINA
JEFE DE CONTABILIDAD
ELABORA




FONDO JALISCO DE FOMENTO EMPRESARIAL
INFORME SOBRE PASIVOS CONTINGENTES
AL 30 DE SEPTIEMBRE DEL 2016

Concepto	Sub-total	Importe
Valuación Actuarial bajo la Metodología de la NIF D-3	\$ 3,823,827	\$ 3,823,827
Provisión de Vacaciones y Prima Vacacional NIF D-3	\$ 404,553	\$ 404,553
IMPORTE TOTAL	\$ 4,228,379.46	\$ 4,228,379.46

Bajo protesta de decir verdad declaramos que los Estados Financieros y sus Notas son razonablemente correctos y responsabilidad del emisor. Mencionando que los presentes Estados Financieros aun no se encuentran Dictaminados.


LAURA GUTIERREZ PADILLA
DIRECTOR DE ADMINISTRACION Y FINANZAS
AUTORIZA


MARIO ABRAHAM RODRIGUEZ MOLINA
JEFE DE CONTABILIDAD
ELABORA