

Prevención de Accidentes en Jalisco

Nombre Prevención de Accidentes en Jalisco

Actualizado 19 de diciembre de 2013

Descripción

Las lesiones traumáticas ocasionan 10% de la mortalidad y 18% de los años de vida potencialmente perdidos por discapacidad.¹ Las lesiones son un problema de salud pública porque se encuentran vinculadas a la discapacidad, a la disminución de la calidad de vida y al incremento del número de años de vida potencialmente perdidos.² El Consejo Estatal para la Prevención de Accidentes en Jalisco (CEPAJ), en coordinación con instituciones tanto del sector público como privado, promueve y coordina acciones en torno a la disminución de muertes y lesionados. En Jalisco la octava causa de mortalidad general en el Estado son los accidentes de tránsito por vehículo de motor. Alrededor del 60% de esta mortalidad está relacionada con percances viales: atropellamientos choques y volcaduras. Las muertes por accidentes viales, representan la primera causa de defunciones de jóvenes entre los 15 y los 29 años de edad (entre 400 y 500 muertes por año por esta causa). El alcohol está presente en un 28% de mortalidad en el Área Metropolitana de Guadalajara. La combinación de factores de riesgo como es el exceso de velocidad, conducción bajo los efectos del alcohol, el no uso de cinturón de seguridad, el no uso de silla porta-infante entre otros, aumenta la probabilidad de una lesión. Los accidentes viales son la segunda causa de orfandad y discapacidad, en promedio en el Estado de Jalisco se pierde potencialmente 38 años de vida productiva por una defunción por un accidente vial. El CEPAJ se propone realizar estrategias efectivas y probadas (componentes), a fin de reducir el índice de mortalidad a causa de los accidentes en la entidad.

Objetivo Contribuir a disminuir la mortalidad producida por lesiones derivadas de accidentes en el Estado de Jalisco a través de: personas capacitadas en prevención de accidentes; de la vigilancia del Observatorio de Lesiones del Estado de Jalisco que permita visualizar el comportamiento de los accidentes para la toma de decisiones de acciones preventivas; del cambio de cultura preventiva y de auto cuidado en la ciudadanía con campañas de comunicación.

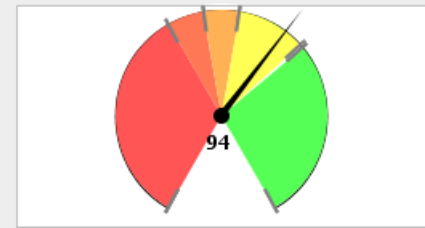
Porcentaje de Avance 85.67

Fecha de inicio 01/01/13 **Fecha de Término** 31/12/13

Dependencia Secretaría de Salud

Área Responsable Consejo Estatal para la Prevención de Accidentes

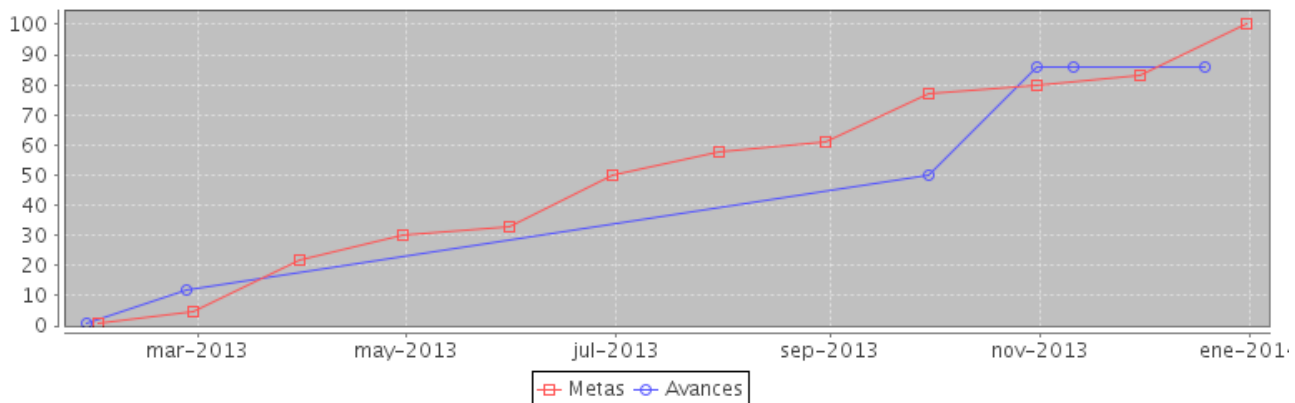
Cumplimiento de Metas



0% - 60% 60% - 70% 70% - 80%
80% - 99% > 99%

Avance Anual

Fecha	Meta	Avance
31-ene-13	1	1
28-feb-13	5	11.67
31-mar-13	22	11.67
30-abr-13	30	11.67
31-may-13	33	11.67
30-jun-13	50	11.67
31-jul-13	58	11.67
31-ago-13	61	11.67
30-sep-13	77	50
31-oct-13	80	85.67
30-nov-13	83	85.67
31-dic-13	100	85.67



Componente	noviembre		diciembre	
	Meta	Avance	Meta	Avance
1.- Campañas de Prevención de Accidentes realizadas.	5	5	6	5
2.- Jaliscienses informados en prevención de accidentes.	31167	25174	34083	25174
3.- Observatorio estatal de lesiones operando	3	4	4	4

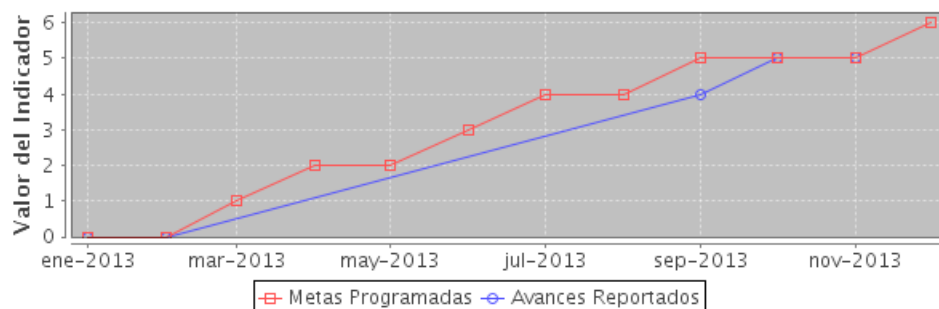
Componente 1: Campañas de Prevención de Accidentes realizadas.

Nombre	Campañas de Prevención de Accidentes realizadas.		
Fecha de	01/01/13	Fecha de Fin	31/12/13
Última Actualización	11/11/13		
Nota	Hasta Octubre se llevan 4 Campañas de Prevención de Accidentes: Semana Santa, Verano, Lluvias Yannick Conducir Con Alcohol También es Violencia. Se está planeando la Campaña Salvando Vidas para promover las modificaciones a la Ley de Movilidad en materia de alcohol y conducción. Esta campaña es promovida por todo Gobierno del Estado de Jalisco. Spots, publicidad móvil, redes sociales y actuaciones son las herramientas de comunicación que se utilizarán. Además la Organización Panamericana de la Salud auspiciara otra pauta de la Campaña Conducir Con Alcohol También es Violencia. Esto ayudará a reforzar la otra campaña. Se pretende invertir 3 millones de pesos.		

Fecha	Meta	Avance
31-ene-13	0	0
28-feb-13	0	0
31-mar-13	1	0
30-abr-13	2	0
31-may-13	2	0
30-jun-13	3	0
31-jul-13	4	0
31-ago-13	4	0
30-sep-13	5	4
31-oct-13	5	5
30-nov-13	5	5
31-dic-13	6	5

Indicador: Número de campañas de prevención de accidentes realizadas.

Nombre	Número de campañas de prevención de accidentes realizadas.	
Descripción	Las campañas de prevención de accidentes se proponen como sigue: 2 campañas pagadas al año con duración mínima de 4 semanas cada una. 4 campañas restantes consisten en intensificación de mensajes preventivos en periodos especiales como semana santa, periodo de lluvias, vacaciones de verano y vacaciones de invierno.	
Valor Inicial	0	Valor Actual 5



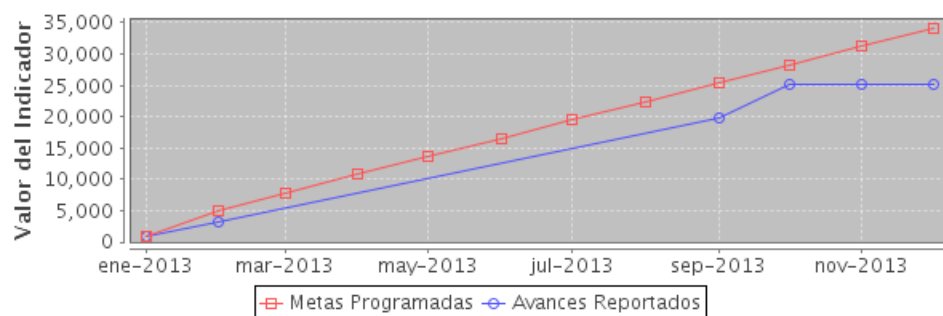
Componente 2: Jaliscienses informados en prevención de accidentes.

Nombre	Jaliscienses informados en prevención de accidentes.		
Fecha de	01/01/13	Fecha de Fin	31/12/13
Última Actualización	19/12/13		
Nota			

Fecha	Meta	Avance
31-ene-13	909	909
28-feb-13	4923	3328
31-mar-13	7839	3328
30-abr-13	10755	3328
31-may-13	13671	3328
30-jun-13	16587	3328
31-jul-13	19503	3328
31-ago-13	22419	3328
30-sep-13	25335	19759
31-oct-13	28251	25174
30-nov-13	31167	25174
31-dic-13	34083	25174

Indicador: Número de Jaliscienses capacitados en prevención de accidentes en los diferentes sitios de ocurrencia.

Nombre	Número de Jaliscienses capacitados en prevención de accidentes en los diferentes sitios de ocurrencia.		
Descripción	Mide el número de jaliscienses informados en la prevención de accidentes. La mortalidad por accidentes entre los jaliscienses ocurre principalmente en la vía pública, en el hogar y en el trabajo, por esta razón se impartirán cursos integrales de prevención de accidentes a la población.		
Valor Inicial	0	Valor Actual	25174



Componente 3: Observatorio estatal de lesiones operando

Nombre	Observatorio estatal de lesiones operando		
Fecha de	01/01/13	Fecha de Fin	31/12/13
Última Actualización	19/12/13		
Nota			

Fecha	Meta	Avance
31-ene-13	0	0
28-feb-13	0	1
31-mar-13	1	1
30-abr-13	1	1
31-may-13	1	1
30-jun-13	2	1
31-jul-13	2	1
31-ago-13	2	1
30-sep-13	3	1
31-oct-13	3	4
30-nov-13	3	4
31-dic-13	4	4

Indicador: Número de publicaciones del Observatorio Estatal de Lesiones con información relativa a la ocurrencia de los accidentes.

Nombre	Número de publicaciones del Observatorio Estatal de Lesiones con información relativa a la ocurrencia de los accidentes.		
Descripción	Es un espacio intersectorial y multidisciplinario orientado al análisis de información necesaria, relevante y confiable sobre lesiones causadas por el tránsito, que de manera continua y oportuna publique información que coadyuve a definir indicadores, políticas públicas e intervenciones dirigidas a mejorar las condiciones de salud y seguridad en la población, además de que permite evaluar acciones.		
Valor Inicial	0	Valor Actual	4

