

N) Las cuentas públicas, las auditorías internas y externas, así como los demás informes de gestión financiera del sujeto obligado, de cuando menos los últimos tres años.


## ENERO


Estado de Actividades Municipio Ahualulco de Mercado DEL 1 DE ENERO AL 31 DE ENERO DE 2012		
CUENTA	2012	2011
4319 OTROS INGRESOS FINANCIEROS	\$0.00	\$0.00
4320 INCREMENTO POR VARIACIÓN DE INVENTARIOS	\$0.00	\$0.00
4321 INCREMENTO POR VARIACIÓN DE INVENTARIOS DE MERCANCIAS PARA VENTA	\$0.00	\$0.00
4322 INCREMENTO POR VARIACIÓN DE INVENTARIOS DE MERCANCIAS TERMINADAS	\$0.00	\$0.00
4323 INCREMENTO POR VARIACIÓN DE INVENTARIOS DE MERCANCIAS EN PROCESO DE ELABORACIÓN	\$0.00	\$0.00
4324 INCREMENTO POR VARIACIÓN DE INVENTARIOS DE MATERIAS PRIMAS, MATERIALES Y SUMINISTROS PARA PRODUCCIÓN	\$0.00	\$0.00
4325 INCREMENTO POR VARIACIÓN DE ALMACÉN DE MERCANCIAS PRIMAS, MATERIALES Y SUMINISTROS DE CONSUMO	\$0.00	\$0.00
4330 DISMINUCIÓN DEL EXCESO DE ESTIMACIONES POR PÉRDIDA O DETERIORO U OBSOLESCENCIA	\$0.00	\$0.00
4340 DISMINUCIÓN DEL EXCESO DE PROVISIONES	\$0.00	\$0.00
4341 DISMINUCIÓN DEL EXCESO DE PROVISIONES	\$0.00	\$0.00
4390 OTROS INGRESOS Y BENEFICIOS VARIOS	\$0.00	\$0.00
4391 OTROS INGRESOS DE EJERCICIOS ANTERIORES	\$0.00	\$0.00
4392 BONIFICACIONES Y DESCUENTOS OBTENIDOS	\$0.00	\$0.00
4393 DIFERENCIAS POR TIPO DE CAMBIO A FAVOR EN EFECTIVO Y EQUIVALENTES	\$0.00	\$0.00
4394 DIFERENCIAS DE COTIZACIONES A FAVOR EN VALORES NEGOCIABLES	\$0.00	\$0.00
4395 RESULTADO POR POSICIÓN MONETARIA	\$0.00	\$0.00
4396 UTILIDADES POR PARTICIPACIÓN PATRIMONIAL	\$0.00	\$0.00
4399 OTROS INGRESOS Y BENEFICIOS VARIOS	\$0.00	\$0.00
<b>TOTAL DE INGRESOS</b>	<b>\$8.659.089,86</b>	<b>\$54.294.804,89</b>
<b>GASTOS Y OTRAS PÉRDIDAS</b>		
5100 GASTOS DE FUNCIONAMIENTO	\$3.155.324,17	\$42.193.479,45
5110 SERVICIOS PERSONALES	\$1.686.070,05	\$24.261.572,39
5111 REMUNERACIONES AL PERSONAL DE CARÁCTER PERMANENTE	\$1.608.475,98	\$18.983.784,69
5112 REMUNERACIONES AL PERSONAL DE CARÁCTER TRANSITORIO	\$55.789,60	\$753.615,15
5113 REMUNERACIONES ADICIONALES Y ESPECIALES	\$21.804,47	\$3.347.920,55
5114 SEGURIDAD SOCIAL	\$0.00	\$0.00
5115 OTRAS PRESTACIONES SOCIALES Y ECONÓMICAS	\$0.00	\$1.176.252,00
5116 PAGO DE ESTÍMULOS A SERVIDORES PÚBLICOS	\$0.00	\$0.00
5120 MATERIALES Y SUMINISTROS	\$636.784,65	\$8.054.571,37
5121 MATERIALES DE ADMINISTRACIÓN, EMISIÓN DE DOCUMENTOS Y ARTÍCULOS OFICIALES	\$88.729,73	\$872.964,82
5122 ALIMENTOS Y UTENSILIOS	\$52.810,92	\$692.357,11
5123 MATERIAS PRIMAS Y MATERIALES DE PRODUCCIÓN Y COMERCIALIZACIÓN	\$0.00	\$0.00
5124 MATERIALES Y ARTÍCULOS DE CONSTRUCCIÓN Y DE REPARACIÓN	\$105.254,88	\$1.560.968,83
5125 PRODUCTOS QUÍMICOS, FARMACÉUTICOS Y DE LABORATORIO	\$18.237,13	\$510.875,22
5126 COMBUSTIBLES, LUBRICANTES Y ADITIVOS	\$308.634,02	\$3.406.415,07
5127 VESTUARIO, BLANCOS, PRENDAS DE PROTECCIÓN Y ARTÍCULOS DEPORTIVOS	\$9.715,00	\$283.267,44
5128 MATERIALES Y SUMINISTROS PARA SEGURIDAD	\$0.00	\$10.820,30
5129 HERRAMIENTAS, REFACCIONES Y ACCESORIOS MENORES	\$53.402,97	\$716.902,58
5130 SERVICIOS GENERALES	\$832.469,47	\$9.877.335,69
5131 SERVICIOS BÁSICOS	\$584.224,20	\$6.074.422,20
5132 SERVICIOS DE ARRENDAMIENTO	\$2.500,00	\$226.261,66
5133 SERVICIOS PROFESIONALES, CIENTÍFICOS, TÉCNICOS Y OTROS SERVICIOS	\$33.340,16	\$705.590,69
5134 SERVICIOS FINANCIEROS, BANCARIOS Y COMERCIALES	\$66.837,20	\$397.090,61
5135 SERVICIOS DE INSTALACIÓN, REPARACIÓN, MANTENIMIENTO Y CONSERVACIÓN	\$86.143,60	\$1.080.112,62
5136 SERVICIOS DE COMUNICACIÓN SOCIAL Y PUBLICIDAD	\$2.320,00	\$180.553,92
5137 SERVICIOS DE TRASLADO Y VIÁTICOS	\$8.670,29	\$315.486,10
5138 SERVICIOS OFICIALES	\$48.434,02	\$783.781,89
5139 OTROS SERVICIOS GENERALES	\$0.00	\$114.036,00
5200 TRANSFERENCIAS, ASIGNACIONES, SUBSIDIOS Y OTRAS AYUDAS	\$165.864,60	\$3.090.295,88
5210 TRANSFERENCIAS INTERNAS Y ASIGNACIONES AL SECTOR PÚBLICO	\$0.00	\$0.00
5211 ASIGNACIONES AL SECTOR PÚBLICO	\$0.00	\$0.00
5212 TRANSFERENCIAS INTERNAS AL SECTOR PÚBLICO	\$0.00	\$0.00
5220 TRANSFERENCIAS AL RESTO DEL SECTOR PÚBLICO	\$0.00	\$0.00
5221 TRANSFERENCIAS A ENTIDADES PARAESTATALES	\$0.00	\$0.00
5222 TRANSFERENCIAS A ENTIDADES FEDERATIVAS Y MUNICIPIOS	\$0.00	\$0.00
5230 SUBSIDIOS Y SUBVENCIONES	\$0.00	\$0.00
5231 SUBSIDIOS	\$0.00	\$0.00
5232 SUBVENCIONES	\$0.00	\$0.00
5240 AYUDAS SOCIALES	\$102.060,00	\$2.123.302,48
5241 AYUDAS SOCIALES A PERSONAS	\$10.060,00	\$900.857,28
5242 BECAS	\$0.00	\$300.00




H. AYUNTAMIENTO  
CONSTITUCIONAL  
DE AHUALULCO DE MERCADO  
JALISCO.  
ADMINISTRACIÓN 2012 - 2015

Estado de Actividades Municipio Ahualulco de Mercado DEL 1 DE ENERO AL 31 DE ENERO DE 2012		
CUENTA	2012	2011
5530 DISMINUCIÓN DE INVENTARIOS	\$0,00	\$0,00
5531 DISMINUCIÓN DE INVENTARIOS DE MERCANCIAS PARA VENTA	\$0,00	\$0,00
5532 DISMINUCIÓN DE INVENTARIOS DE MERCANCIAS TERMINADAS	\$0,00	\$0,00
5533 DISMINUCIÓN DE INVENTARIOS DE MERCANCIAS EN PROCESO DE ELABORACIÓN	\$0,00	\$0,00
5534 DISMINUCIÓN DE INVENTARIOS DE MATERIAS PRIMAS, MATERIALES Y SUMINISTROS PARA PRODUCCIÓN	\$0,00	\$0,00
5535 DISMINUCIÓN DE ALMACÉN DE MATERIALES Y SUMINISTROS DE CONSUMO	\$0,00	\$0,00
5540 AUMENTO POR INSUFICIENCIA DE ESTIMACIONES POR PÉRDIDA O DETERIORO U OBSOLESCENCIA	\$0,00	\$0,00
5541 AUMENTO POR INSUFICIENCIA DE ESTIMACIONES POR PÉRDIDA O DETERIORO U OBSOLESCENCIA	\$0,00	\$0,00
5550 AUMENTO POR INSUFICIENCIA DE PROVISIONES	\$0,00	\$0,00
5551 AUMENTO POR INSUFICIENCIA DE PROVISIONES	\$0,00	\$0,00
5590 OTROS GASTOS	\$117.450,43	\$0,00
5591 GASTOS DE EJERCICIOS ANTERIORES	\$117.450,43	\$0,00
5592 PÉRDIDAS POR RESPONSABILIDADES	\$0,00	\$0,00
5593 BONIFICACIONES Y DESCUENTOS OTORGADOS	\$0,00	\$0,00
55 DIFERENCIAS POR TIPO DE CAMBIO NEGATIVAS EN EFECTIVO Y EQUIVALENTES	\$0,00	\$0,00
55s DIFERENCIAS DE COTIZACIONES NEGATIVAS EN VALORES NEGOCIABLES	\$0,00	\$0,00
5596 RESULTADO POR POSICIÓN MONETARIA	\$0,00	\$0,00
5597 PÉRDIDAS POR PARTICIPACIÓN PATRIMONIAL	\$0,00	\$0,00
5599 OTROS GASTOS VARIOS	\$0,00	\$0,00
<b>TOTAL DE GASTOS Y OTRAS PERDIDAS</b>	<b>\$3.682.094,00</b>	<b>\$49.998.044,90</b>
6100 RESUMEN DE INGRESOS Y GASTOS	\$0,00	\$0,00
6200 AHORRO DE LA GESTIÓN	\$4.976.995,86	\$4.296.759,99
6300 DESAHORRO DE LA GESTIÓN	\$0,00	\$0,00
<b>AHORRO/DESAHORRO NETO DEL EJERCICIO</b>	<b>\$4.976.995,86</b>	<b>\$4.296.759,99</b>

  
GERARDO MAURICIO GUIZAR MACIAS  
PRESIDENTE  
Facultado Conforme a su Reglamento

  
VICTOR EDUARDO CASTAÑEDA LUQUIN  
SECRETARIO GENERAL  
del Ayuntamiento

  
JUAN FLORES CORONADO  
TESORERO  
Hacienda Municipal

SELLO





H. AYUNTAMIENTO  
CONSTITUCIONAL  
DE AHUALULCO DE MERCADO  
JALISCO.  
ADMINISTRACIÓN 2012 - 2015

**Estado de Actividades  
Municipio Ahualulco de Mercado  
DEL 1 DE ENERO AL 31 DE ENERO DE 2012**

CUENTA	2012	2011
4319 OTROS INGRESOS FINANCIEROS	\$0,00	\$0,00
4320 INCREMENTO POR VARIACIÓN DE INVENTARIOS	<b>\$0,00</b>	<b>\$0,00</b>
4321 INCREMENTO POR VARIACIÓN DE INVENTARIOS DE MERCANCIAS PARA VENTA	\$0,00	\$0,00
4322 INCREMENTO POR VARIACIÓN DE INVENTARIOS DE MERCANCIAS TERMINADAS	\$0,00	\$0,00
4323 INCREMENTO POR VARIACIÓN DE INVENTARIOS DE MERCANCIAS EN PROCESO DE ELABORACIÓN	\$0,00	\$0,00
4324 INCREMENTO POR VARIACIÓN DE INVENTARIOS DE MATERIAS PRIMAS, MATERIALES Y SUMINISTROS PARA PRODUCCIÓN	\$0,00	\$0,00
4325 INCREMENTO POR VARIACIÓN DE ALMACÉN DE MERCANCIAS PRIMAS, MATERIALES Y SUMINISTROS DE CONSUMO	\$0,00	\$0,00
4330 DISMINUCIÓN DEL EXCESO DE ESTIMACIONES POR PÉRDIDA O DETERIORO U OBSOLESCENCIA	<b>\$0,00</b>	<b>\$0,00</b>
4340 DISMINUCIÓN DEL EXCESO DE PROVISIONES	<b>\$0,00</b>	<b>\$0,00</b>
4341 DISMINUCIÓN DEL EXCESO DE PROVISIONES	\$0,00	\$0,00
4390 OTROS INGRESOS Y BENEFICIOS VARIOS	<b>\$0,00</b>	<b>\$0,00</b>
4391 OTROS INGRESOS DE EJERCICIOS ANTERIORES	\$0,00	\$0,00
4392 BONIFICACIONES Y DESCUENTOS OBTENIDOS	\$0,00	\$0,00
4393 DIFERENCIAS POR TIPO DE CAMBIO A FAVOR EN EFECTIVO Y EQUIVALENTES	\$0,00	\$0,00
4394 DIFERENCIAS DE COTIZACIONES A FAVOR EN VALORES NEGOCIABLES	\$0,00	\$0,00
4395 RESULTADO POR POSICIÓN MONETARIA	\$0,00	\$0,00
4396 UTILIDADES POR PARTICIPACIÓN PATRIMONIAL	\$0,00	\$0,00
4399 OTROS INGRESOS Y BENEFICIOS VARIOS	\$0,00	\$0,00
<b>TOTAL DE INGRESOS</b>	<b>\$8.659.089,86</b>	<b>\$54.294.804,89</b>
<b>GASTOS Y OTRAS PÉRDIDAS</b>		
5100 GASTOS DE FUNCIONAMIENTO	<b>\$3.155.324,17</b>	<b>\$42.193.479,45</b>
5110 SERVICIOS PERSONALES	<b>\$1.686.070,05</b>	<b>\$24.261.572,39</b>
5111 REMUNERACIONES AL PERSONAL DE CARÁCTER PERMANENTE	\$1.608.475,98	\$18.983.784,69
5112 REMUNERACIONES AL PERSONAL DE CARÁCTER TRANSITORIO	\$55.789,60	\$753.615,15
5113 REMUNERACIONES ADICIONALES Y ESPECIALES	\$21.804,47	\$3.347.920,55
5114 SEGURIDAD SOCIAL	\$0,00	\$0,00
5115 OTRAS PRESTACIONES SOCIALES Y ECONÓMICAS	\$0,00	\$1.176.252,00
5116 PAGO DE ESTÍMULOS A SERVIDORES PÚBLICOS	\$0,00	\$0,00
5120 MATERIALES Y SUMINISTROS	<b>\$636.784,65</b>	<b>\$8.054.671,37</b>
5121 MATERIALES DE ADMINISTRACIÓN, EMISIÓN DE DOCUMENTOS Y ARTÍCULOS OFICIALES	\$88.729,73	\$872.964,82
5122 ALIMENTOS Y UTENSILIOS	\$52.810,92	\$692.357,11
5123 MATERIAS PRIMAS Y MATERIALES DE PRODUCCIÓN Y COMERCIALIZACIÓN	\$0,00	\$0,00
5124 MATERIALES Y ARTÍCULOS DE CONSTRUCCIÓN Y DE REPARACIÓN	\$105.254,88	\$1.560.968,83
5125 PRODUCTOS QUÍMICOS, FARMACÉUTICOS Y DE LABORATORIO	\$18.237,13	\$510.875,22
5126 COMBUSTIBLES, LUBRICANTES Y ADITIVOS	\$308.634,02	\$3.406.415,07
5127 VESTUARIO, BLANCOS, PRENDAS DE PROTECCIÓN Y ARTÍCULOS DEPORTIVOS	\$9.715,00	\$283.267,44
5128 MATERIALES Y SUMINISTROS PARA SEGURIDAD	\$0,00	\$10.820,30
5129 HERRAMIENTAS, REFACCIONES Y ACCESORIOS MENORES	\$53.402,97	\$716.902,58
5130 SERVICIOS GENERALES	<b>\$832.469,47</b>	<b>\$9.877.335,69</b>
5131 SERVICIOS BÁSICOS	\$584.224,20	\$6.074.422,20
5132 SERVICIOS DE ARRENDAMIENTO	\$2.500,00	\$226.261,66
5133 SERVICIOS PROFESIONALES, CIENTÍFICOS, TÉCNICOS Y OTROS SERVICIOS	\$33.340,16	\$705.590,69
5134 SERVICIOS FINANCIEROS, BANCARIOS Y COMERCIALES	\$66.837,20	\$397.090,61
5135 SERVICIOS DE INSTALACIÓN, REPARACIÓN, MANTENIMIENTO Y CONSERVACIÓN	\$86.143,60	\$1.080.112,62
5136 SERVICIOS DE COMUNICACIÓN SOCIAL Y PUBLICIDAD	\$2.320,00	\$180.553,92
5137 SERVICIOS DE TRASLADO Y VIÁTICOS	\$8.670,29	\$315.486,10
5138 SERVICIOS OFICIALES	\$48.434,02	\$783.781,89
5139 OTROS SERVICIOS GENERALES	\$0,00	\$114.036,00
5200 TRANSFERENCIAS, ASIGNACIONES, SUBSIDIOS Y OTRAS AYUDAS	<b>\$165.864,60</b>	<b>\$3.090.295,88</b>
5210 TRANSFERENCIAS INTERNAS Y ASIGNACIONES AL SECTOR PÚBLICO	\$0,00	\$0,00
5211 ASIGNACIONES AL SECTOR PÚBLICO	\$0,00	\$0,00
5212 TRANSFERENCIAS INTERNAS AL SECTOR PÚBLICO	\$0,00	\$0,00
5220 TRANSFERENCIAS AL RESTO DEL SECTOR PÚBLICO	<b>\$0,00</b>	<b>\$0,00</b>
5221 TRANSFERENCIAS A ENTIDADES PARAESTATALES	\$0,00	\$0,00
5222 TRANSFERENCIAS A ENTIDADES FEDERATIVAS Y MUNICIPIOS	\$0,00	\$0,00
5230 SUBSIDIOS Y SUBVENCIONES	<b>\$0,00</b>	<b>\$0,00</b>
5231 SUBSIDIOS	\$0,00	\$0,00
5232 SUBVENCIONES	\$0,00	\$0,00
5240 AYUDAS SOCIALES	<b>\$10.060,00</b>	<b>\$2.123.302,48</b>
5241 AYUDAS SOCIALES A PERSONAS	\$10.060,00	\$900.857,28
5242 BECAS	\$0,00	\$300,00



FEBRERO

H. AYUNTAMIENTO  
CONSTITUCIONAL  
DE AHUALULCO DE MERCADO  
JALISCO.  
ADMINISTRACIÓN 2012 - 2015

Estado de Actividades Municipio Aqualulco de Mercado DEL 1 DE ENERO AL 28 DE FEBRERO DE 2012			
		2012	2011
<b>CUENTA</b>			
4319	OTROS INGRESOS FINANCIEROS	\$0,00	\$0,00
		<b>\$0,00</b>	<b>\$0,00</b>
4320	INCREMENTO POR VARIACIÓN DE INVENTARIOS		
4321	INCREMENTO POR VARIACIÓN DE INVENTARIOS DE MERCANCIAS PARA VENTA	\$0,00	\$0,00
4322	INCREMENTO POR VARIACIÓN DE INVENTARIOS DE MERCANCIAS TERMINADAS	\$0,00	\$0,00
4323	INCREMENTO POR VARIACIÓN DE INVENTARIOS DE MERCANCIAS EN PROCESO DE ELABORACIÓN	\$0,00	\$0,00
4324	INCREMENTO POR VARIACIÓN DE INVENTARIOS DE MATERIAS PRIMAS, MATERIALES Y SUMINISTROS PARA PRODUCCIÓN	\$0,00	\$0,00
4325	INCREMENTO POR VARIACIÓN DE ALMACÉN DE MERCANCIAS PRIMAS, MATERIALES Y SUMINISTROS DE CONSUMO	\$0,00	\$0,00
		<b>\$0,00</b>	<b>\$0,00</b>
4330	DISMINUCIÓN DEL EXCESO DE ESTIMACIONES POR PÉRDIDA O DETERIORO U OBSOLESCENCIA		
		<b>\$0,00</b>	<b>\$0,00</b>
4340	DISMINUCIÓN DEL EXCESO DE PROVISIONES		
4341	DISMINUCIÓN DEL EXCESO DE PROVISIONES	\$0,00	\$0,00
		<b>\$0,00</b>	<b>\$0,00</b>
4390	OTROS INGRESOS Y BENEFICIOS VARIOS		
4391	OTROS INGRESOS DE EJERCICIOS ANTERIORES	\$0,00	\$0,00
4392	BONIFICACIONES Y DESCUENTOS OBTENIDOS	\$0,00	\$0,00
4393	DIFERENCIAS POR TIPO DE CAMBIO A FAVOR EN EFECTIVO Y EQUIVALENTES	\$0,00	\$0,00
4394	DIFERENCIAS DE COTIZACIONES A FAVOR EN VALORES NEGOCIABLES	\$0,00	\$0,00
4395	RESULTADO POR POSICIÓN MONETARIA	\$0,00	\$0,00
4396	UTILIDADES POR PARTICIPACIÓN PATRIMONIAL	\$0,00	\$0,00
4399	OTROS INGRESOS Y BENEFICIOS VARIOS	\$0,00	\$0,00
		<b>\$0,00</b>	<b>\$0,00</b>
<b>TOTAL DE INGRESOS</b>		<b>\$13.746.573,46</b>	<b>\$54.294.804,89</b>
<b>GASTOS Y OTRAS PÉRDIDAS</b>			
5100	GASTOS DE FUNCIONAMIENTO	<b>\$6.636.251,76</b>	<b>\$42.193.479,45</b>
5110	SERVICIOS PERSONALES	<b>\$3.374.135,39</b>	<b>\$24.261.572,39</b>
5111	REMUNERACIONES AL PERSONAL DE CARÁCTER PERMANENTE	\$3.198.548,84	\$18.983.784,69
5112	REMUNERACIONES AL PERSONAL DE CARÁCTER TRANSITORIO	\$133.979,28	\$753.615,15
5113	REMUNERACIONES ADICIONALES Y ESPECIALES	\$41.607,27	\$3.347.920,55
5114	SEGURIDAD SOCIAL	\$0,00	\$0,00
5115	OTRAS PRESTACIONES SOCIALES Y ECONÓMICAS	\$0,00	\$1.176.252,00
5116	PAGO DE ESTÍMULOS A SERVIDORES PÚBLICOS	\$0,00	\$0,00
		<b>\$1.644.668,65</b>	<b>\$8.054.671,37</b>
5120	MATERIALES Y SUMINISTROS		
5121	MATERIALES DE ADMINISTRACIÓN, EMISIÓN DE DOCUMENTOS Y ARTÍCULOS OFICIALES	\$250.359,65	\$872.964,82
5122	ALIMENTOS Y UTENSILIOS	\$78.726,42	\$692.357,11
5123	MATERIAS PRIMAS Y MATERIALES DE PRODUCCIÓN Y COMERCIALIZACIÓN	\$0,00	\$0,00
5124	MATERIALES Y ARTÍCULOS DE CONSTRUCCIÓN Y DE REPARACIÓN	\$353.972,75	\$1.560.968,83
5125	PRODUCTOS QUÍMICOS, FARMACÉUTICOS Y DE LABORATORIO	\$89.764,87	\$510.875,22
5126	COMBUSTIBLES, LUBRICANTES Y ADITIVOS	\$697.853,38	\$3.406.415,07
5127	VESTUARIO, BLANCOS, PRENDAS DE PROTECCIÓN Y ARTÍCULOS DEPORTIVOS	\$26.436,00	\$283.267,44
5128	MATERIALES Y SUMINISTROS PARA SEGURIDAD	\$0,00	\$10.820,30
5129	HERRAMIENTAS, REFACCIONES Y ACCESORIOS MENORES	\$147.455,48	\$716.902,58
		<b>\$1.617.547,82</b>	<b>\$9.877.335,69</b>
5130	SERVICIOS GENERALES		
5131	SERVICIOS BÁSICOS	\$1.058.805,14	\$6.074.422,20
5132	SERVICIOS DE ARRENDAMIENTO	\$2.500,00	\$226.261,66
5133	SERVICIOS PROFESIONALES, CIENTÍFICOS, TÉCNICOS Y OTROS SERVICIOS	\$93.019,19	\$705.590,69
5134	SERVICIOS FINANCIEROS, BANCARIOS Y COMERCIALES	\$98.261,06	\$397.090,61
5135	SERVICIOS DE INSTALACIÓN, REPARACIÓN, MANTENIMIENTO Y CONSERVACIÓN	\$191.539,58	\$1.080.112,62
5136	SERVICIOS DE COMUNICACIÓN SOCIAL Y PUBLICIDAD	\$5.440,00	\$180.553,92
5137	SERVICIOS DE TRASLADO Y VIÁTICOS	\$54.893,03	\$315.486,10
5138	SERVICIOS OFICIALES	\$113.089,82	\$783.781,89
5139	OTROS SERVICIOS GENERALES	\$0,00	\$114.036,00
		<b>\$424.038,52</b>	<b>\$3.090.295,88</b>
5200	TRANSFERENCIAS, ASIGNACIONES, SUBSIDIOS Y OTRAS AYUDAS		
5210	TRANSFERENCIAS INTERNAS Y ASIGNACIONES AL SECTOR PÚBLICO	\$0,00	\$0,00
5211	ASIGNACIONES AL SECTOR PÚBLICO	\$0,00	\$0,00
5212	TRANSFERENCIAS INTERNAS AL SECTOR PÚBLICO	\$0,00	\$0,00
		<b>\$0,00</b>	<b>\$0,00</b>
5220	TRANSFERENCIAS AL RESTO DEL SECTOR PÚBLICO		
5221	TRANSFERENCIAS A ENTIDADES PARAESTATALES	\$0,00	\$0,00
5222	TRANSFERENCIAS A ENTIDADES FEDERATIVAS Y MUNICIPIOS	\$0,00	\$0,00
		<b>\$0,00</b>	<b>\$0,00</b>
5230	SUBSIDIOS Y SUBVENCIONES		
5231	SUBSIDIOS	\$0,00	\$0,00
5232	SUBVENCIONES	\$0,00	\$0,00
		<b>\$0,00</b>	<b>\$0,00</b>
5240	AYUDAS SOCIALES		
5241	AYUDAS SOCIALES A PERSONAS	\$11.560,00	\$900.857,28
5242	BECAS	\$0,00	\$300,00
		<b>\$11.560,00</b>	<b>\$901.157,28</b>




H. AYUNTAMIENTO  
CONSTITUCIONAL  
DE AHUALULCO DE MERCADO  
JALISCO.  
ADMINISTRACIÓN 2012 - 2015

**Estado de Actividades**  
**Municipio Ahualulco de Mercado**  
**DEL 1 DE ENERO AL 28 DE FEBRERO DE 2012**

		2012	2011
<b>JENTA</b>		<b>\$0,00</b>	<b>\$0,00</b>
5530	DISMINUCIÓN DE INVENTARIOS	\$0,00	\$0,00
5531	DISMINUCIÓN DE INVENTARIOS DE MERCANCIAS PARA VENTA	\$0,00	\$0,00
5532	DISMINUCIÓN DE INVENTARIOS DE MERCANCIAS TERMINADAS	\$0,00	\$0,00
5533	DISMINUCIÓN DE INVENTARIOS DE MERCANCIAS EN PROCESO DE ELABORACIÓN	\$0,00	\$0,00
5534	DISMINUCIÓN DE INVENTARIOS DE MATERIAS PRIMAS, MATERIALES Y SUMINISTROS PARA PRODUCCIÓN	\$0,00	\$0,00
5535	DISMINUCIÓN DE ALMACÉN DE MATERIALES Y SUMINISTROS DE CONSUMO	\$0,00	\$0,00
		<b>\$0,00</b>	<b>\$0,00</b>
5540	AUMENTO POR INSUFICIENCIA DE ESTIMACIONES POR PÉRDIDA O DETERIORO U OBSOLESCENCIA	\$0,00	\$0,00
5541	AUMENTO POR INSUFICIENCIA DE ESTIMACIONES POR PÉRDIDA O DETERIORO U OBSOLESCENCIA	\$0,00	\$0,00
		<b>\$0,00</b>	<b>\$0,00</b>
5550	AUMENTO POR INSUFICIENCIA DE PROVISIONES	\$0,00	\$0,00
5551	AUMENTO POR INSUFICIENCIA DE PROVISIONES	\$0,00	\$0,00
		<b>\$300.008,52</b>	<b>\$0,00</b>
5590	OTROS GASTOS	\$300.008,52	\$0,00
5591	GASTOS DE EJERCICIOS ANTERIORES	\$0,00	\$0,00
5592	PÉRDIDAS POR RESPONSABILIDADES	\$0,00	\$0,00
5593	BONIFICACIONES Y DÉSCONTOS OTORGADOS	\$0,00	\$0,00
5594	DIFERENCIAS POR TIPO DE CAMBIO NEGATIVAS EN EFECTIVO Y EQUIVALENTES	\$0,00	\$0,00
5595	DIFERENCIAS DE COTIZACIONES NEGATIVAS EN VALORES NEGOCIABLES	\$0,00	\$0,00
5596	RESULTADO POR POSICIÓN MONETARIA	\$0,00	\$0,00
5597	PÉRDIDAS POR PARTICIPACIÓN PATRIMONIAL	\$0,00	\$0,00
5599	OTROS GASTOS VARIOS	\$0,00	\$0,00
<b>TOTAL DE GASTOS Y OTRAS PERDIDAS</b>		<b>\$7.869.888,58</b>	<b>\$49.998.044,90</b>
Cuentas de Cierre Contable			
6100	RESUMEN DE INGRESOS Y GASTOS	\$0,00	\$0,00
6200	AHORRO DE LA GESTIÓN	\$5.876.684,88	\$4.296.759,99
6300	DESAHORRO DE LA GESTIÓN	\$0,00	\$0,00
<b>AHORRO/DESAHORRO NETO DEL EJERCICIO</b>		<b>\$5.876.684,88</b>	<b>\$4.296.759,99</b>

  
**GERARDO MAURICIO GUIZAR MACIAS**  
PRESIDENTE  
Facultado Conforme a su Reglamento

  
**VICTOR EDUARDO CASTAÑEDA LUQUIN**  
SECRETARIO GENERAL  
del Ayuntamiento

  
**JUAN FLORES CORONADO**  
TESORERO  
Hacienda Municipal

SELLO





H. AYUNTAMIENTO  
CONSTITUCIONAL  
DE AHUATLULCO DE MERCADO  
JALISCO.  
ADMINISTRACIÓN 2012 - 2015

<b>Estado de Actividades Municipio Ahuatlulco de Mercado DEL 1 DE ENERO AL 28 DE FEBRERO DE 2012</b>		<b>2012</b>	<b>2011</b>
<b>INGRESOS</b>			
4319	OTROS INGRESOS FINANCIEROS	\$0,00	\$0,00
		<b>\$0,00</b>	<b>\$0,00</b>
4320	INCREMENTO POR VARIACIÓN DE INVENTARIOS	\$0,00	\$0,00
4321	INCREMENTO POR VARIACIÓN DE INVENTARIOS DE MERCANCIAS PARA VENTA	\$0,00	\$0,00
4322	INCREMENTO POR VARIACIÓN DE INVENTARIOS DE MERCANCIAS TERMINADAS	\$0,00	\$0,00
4323	INCREMENTO POR VARIACIÓN DE INVENTARIOS DE MERCANCIAS EN PROCESO DE ELABORACIÓN	\$0,00	\$0,00
4324	INCREMENTO POR VARIACIÓN DE INVENTARIOS DE MATERIAS PRIMAS, MATERIALES Y SUMINISTROS PARA PRODUCCIÓN	\$0,00	\$0,00
4325	INCREMENTO POR VARIACIÓN DE ALMACÉN DE MERCANCIAS PRIMAS, MATERIALES Y SUMINISTROS DE CONSUMO	\$0,00	\$0,00
		<b>\$0,00</b>	<b>\$0,00</b>
4330	DISMINUCIÓN DEL EXCESO DE ESTIMACIONES POR PÉRDIDA O DETERIORO U OBSOLESCENCIA	\$0,00	\$0,00
		<b>\$0,00</b>	<b>\$0,00</b>
4340	DISMINUCIÓN DEL EXCESO DE PROVISIONES	\$0,00	\$0,00
4341	DISMINUCIÓN DEL EXCESO DE PROVISIONES	\$0,00	\$0,00
		<b>\$0,00</b>	<b>\$0,00</b>
4390	OTROS INGRESOS Y BENEFICIOS VARIOS	\$0,00	\$0,00
4391	OTROS INGRESOS DE EJERCICIOS ANTERIORES	\$0,00	\$0,00
4392	BONIFICACIONES Y DESCUENTOS OBTENIDOS	\$0,00	\$0,00
4393	DIFERENCIAS POR TIPO DE CAMBIO A FAVOR EN EFECTIVO Y EQUIVALENTES	\$0,00	\$0,00
4394	DIFERENCIAS DE COTIZACIONES A FAVOR EN VALORES NEGOCIABLES	\$0,00	\$0,00
4395	RESULTADO POR POSICIÓN MONETARIA	\$0,00	\$0,00
4396	UTILIDADES POR PARTICIPACIÓN PATRIMONIAL	\$0,00	\$0,00
4399	OTROS INGRESOS Y BENEFICIOS VARIOS	\$0,00	\$0,00
		<b>\$0,00</b>	<b>\$0,00</b>
<b>TOTAL DE INGRESOS</b>		<b>\$13.746.573,46</b>	<b>\$54.294.804,89</b>
<b>GASTOS Y OTRAS PÉRDIDAS</b>			
5100	GASTOS DE FUNCIONAMIENTO	<b>\$6.636.251,76</b>	<b>\$42.193.479,45</b>
5110	SERVICIOS PERSONALES	<b>\$3.374.135,39</b>	<b>\$24.261.672,39</b>
5111	REMUNERACIONES AL PERSONAL DE CARÁCTER PERMANENTE	\$3.198.548,84	\$18.983.784,69
5112	REMUNERACIONES AL PERSONAL DE CARÁCTER TRANSITORIO	\$133.979,28	\$753.615,15
5113	REMUNERACIONES ADICIONALES Y ESPECIALES	\$41.607,27	\$3.347.920,55
5114	SEGURIDAD SOCIAL	\$0,00	\$0,00
5115	OTRAS PRESTACIONES SOCIALES Y ECONÓMICAS	\$0,00	\$1.176.252,00
5116	PAGO DE ESTÍMULOS A SERVIDORES PÚBLICOS	\$0,00	\$0,00
		<b>\$1.644.568,55</b>	<b>\$8.054.671,37</b>
5120	MATERIALES Y SUMINISTROS	\$250.359,65	\$872.964,82
5121	MATERIALES DE ADMINISTRACIÓN, EMISIÓN DE DOCUMENTOS Y ARTÍCULOS OFICIALES	\$78.726,42	\$692.357,11
5122	ALIMENTOS Y UTENSILIOS	\$0,00	\$0,00
5123	MATERIAS PRIMAS Y MATERIALES DE PRODUCCIÓN Y COMERCIALIZACIÓN	\$353.972,75	\$1.560.968,83
5124	MATERIALES Y ARTÍCULOS DE CONSTRUCCIÓN Y DE REPARACIÓN	\$89.764,87	\$510.875,22
5125	PRODUCTOS QUÍMICOS, FARMACÉUTICOS Y DE LABORATORIO	\$697.853,38	\$3.406.415,07
5126	COMBUSTIBLES, LUBRICANTES Y ADITIVOS	\$26.436,00	\$283.267,44
5127	VESTUARIO, BLANCOS, PRENDAS DE PROTECCIÓN Y ARTÍCULOS DEPORTIVOS	\$0,00	\$10.820,30
5128	MATERIALES Y SUMINISTROS PARA SEGURIDAD	\$147.455,48	\$716.902,58
5129	HERRAMIENTAS, REFACCIONES Y ACCESORIOS MENORES	\$0,00	\$0,00
		<b>\$1.617.547,82</b>	<b>\$9.877.335,69</b>
5130	SERVICIOS GENERALES	\$1.058.805,14	\$6.074.422,20
5131	SERVICIOS BÁSICOS	\$2.500,00	\$226.261,66
5132	SERVICIOS DE ARRENDAMIENTO	\$93.019,19	\$705.590,69
5133	SERVICIOS PROFESIONALES, CIENTÍFICOS, TÉCNICOS Y OTROS SERVICIOS	\$98.261,06	\$397.090,61
5134	SERVICIOS FINANCIEROS, BANCARIOS Y COMERCIALES	\$191.539,58	\$1.080.112,62
5135	SERVICIOS DE INSTALACIÓN, REPARACIÓN, MANTENIMIENTO Y CONSERVACIÓN	\$5.440,00	\$180.553,92
5136	SERVICIOS DE COMUNICACIÓN SOCIAL Y PUBLICIDAD	\$54.893,03	\$315.486,10
5137	SERVICIOS DE TRASLADO Y VIÁTICOS	\$113.089,82	\$783.781,89
5138	SERVICIOS OFICIALES	\$0,00	\$114.036,00
5139	OTROS SERVICIOS GENERALES	\$0,00	\$0,00
		<b>\$424.038,52</b>	<b>\$3.090.295,88</b>
5200	TRANSFERENCIAS, ASIGNACIONES, SUBSIDIOS Y OTRAS AYUDAS	\$0,00	\$0,00
5210	TRANSFERENCIAS INTERNAS Y ASIGNACIONES AL SECTOR PÚBLICO	\$0,00	\$0,00
5211	ASIGNACIONES AL SECTOR PÚBLICO	\$0,00	\$0,00
5212	TRANSFERENCIAS INTERNAS AL SECTOR PÚBLICO	\$0,00	\$0,00
		<b>\$0,00</b>	<b>\$0,00</b>
5220	TRANSFERENCIAS AL RESTO DEL SECTOR PÚBLICO	\$0,00	\$0,00
5221	TRANSFERENCIAS A ENTIDADES PARAESTATALES	\$0,00	\$0,00
5222	TRANSFERENCIAS A ENTIDADES FEDERATIVAS Y MUNICIPIOS	\$0,00	\$0,00
		<b>\$0,00</b>	<b>\$0,00</b>
5230	SUBSIDIOS Y SUBVENCIONES	\$0,00	\$0,00
5231	SUBSIDIOS	\$0,00	\$0,00
5232	SUBVENCIONES	\$0,00	\$0,00
		<b>\$0,00</b>	<b>\$0,00</b>
5240	AYUDAS SOCIALES	<b>\$281.697,32</b>	<b>\$2.123.302,48</b>
5241	AYUDAS SOCIALES A PERSONAS	\$11.560,00	\$900.857,28
5242	BOLSA	\$0,00	\$300,00



MARZO

H. AYUNTAMIENTO  
CONSTITUCIONAL  
DE AHUALULCO DE MERCADO  
JALISCO.  
ADMINISTRACIÓN 2012 - 2015

Estado de Actividades Municipio Ahualulco de Mercado DEL 1 DE ENERO AL 31 DE MARZO DE 2012		
CUENTA	2012	2011
4319 OTROS INGRESOS FINANCIEROS	\$0.00	\$0.00
4320 INCREMENTO POR VARIACIÓN DE INVENTARIOS	\$0.00	\$0.00
4321 INCREMENTO POR VARIACIÓN DE INVENTARIOS DE MERCANCIAS PARA VENTA	\$0.00	\$0.00
4322 INCREMENTO POR VARIACIÓN DE INVENTARIOS DE MERCANCIAS TERMINADAS	\$0.00	\$0.00
4323 INCREMENTO POR VARIACIÓN DE INVENTARIOS DE MERCANCIAS EN PROCESO DE ELABORACIÓN	\$0.00	\$0.00
4324 INCREMENTO POR VARIACIÓN DE INVENTARIOS DE MATERIAS PRIMAS, MATERIALES Y SUMINISTROS PARA PRODUCCIÓN	\$0.00	\$0.00
4325 INCREMENTO POR VARIACIÓN DE ALMACÉN DE MERCANCIAS PRIMAS, MATERIALES Y SUMINISTROS DE CONSUMO	\$0.00	\$0.00
4330 DISMINUCIÓN DEL EXCESO DE ESTIMACIONES POR PÉRDIDA O DETERIORO U OBSOLESCENCIA	\$0.00	\$0.00
4340 DISMINUCIÓN DEL EXCESO DE PROVISIONES	\$0.00	\$0.00
4341 DISMINUCIÓN DEL EXCESO DE PROVISIONES	\$0.00	\$0.00
4390 OTROS INGRESOS Y BENEFICIOS VARIOS	\$0.00	\$0.00
4391 OTROS INGRESOS DE EJERCICIOS ANTERIORES	\$0.00	\$0.00
4392 BONIFICACIONES Y DESCUENTOS OBTENIDOS	\$0.00	\$0.00
4393 DIFERENCIAS POR TIPO DE CAMBIO A FAVOR EN EFECTIVO Y EQUIVALENTES	\$0.00	\$0.00
4394 DIFERENCIAS DE COTIZACIONES A FAVOR EN VALORES NEGOCIABLES	\$0.00	\$0.00
4395 RESULTADO POR POSICIÓN MONETARIA	\$0.00	\$0.00
4396 UTILIDADES POR PARTICIPACIÓN PATRIMONIAL	\$0.00	\$0.00
4399 OTROS INGRESOS Y BENEFICIOS VARIOS	\$0.00	\$0.00
<b>TOTAL DE INGRESOS</b>	<b>\$18,251,222.96</b>	<b>\$54,294,804.89</b>
<b>GASTOS Y OTRAS PÉRDIDAS</b>		
5100 GASTOS DE FUNCIONAMIENTO	\$9,811,637.35	\$42,193,479.45
5110 SERVICIOS PERSONALES	\$5,062,226.14	\$24,261,572.39
5111 REMUNERACIONES AL PERSONAL DE CARÁCTER PERMANENTE	\$4,754,181.30	\$18,963,784.69
5112 REMUNERACIONES AL PERSONAL DE CARÁCTER TRANSITORIO	\$230,479.38	\$753,615.15
5113 REMUNERACIONES ADICIONALES Y ESPECIALES	\$77,565.46	\$3,347,920.55
5114 SEGURIDAD SOCIAL	\$0.00	\$0.00
5115 OTRAS PRESTACIONES SOCIALES Y ECONÓMICAS	\$0.00	\$0.00
5116 PAGO DE ESTÍMULOS A SERVIDORES PÚBLICOS	\$0.00	\$1,176,252.00
5120 MATERIALES Y SUMINISTROS	\$2,331,097.70	\$8,054,571.37
5121 MATERIALES DE ADMINISTRACIÓN, EMISIÓN DE DOCUMENTOS Y ARTÍCULOS OFICIALES	\$331,504.00	\$872,954.82
5122 ALIMENTOS Y UTENSILIOS	\$156,270.63	\$692,357.11
5123 MATERIAS PRIMAS Y MATERIALES DE PRODUCCIÓN Y COMERCIALIZACIÓN	\$0.00	\$0.00
5124 MATERIALES Y ARTÍCULOS DE CONSTRUCCIÓN Y DE REPARACIÓN	\$476,262.38	\$1,560,968.83
5125 PRODUCTOS QUÍMICOS, FARMACÉUTICOS Y DE LABORATORIO	\$126,845.01	\$510,875.22
5126 COMBUSTIBLES, LUBRICANTES Y ADITIVOS	\$1,036,884.07	\$3,406,415.07
5127 VESTUARIO, BLANCOS, PRENDAS DE PROTECCIÓN Y ARTÍCULOS DEPORTIVOS	\$29,139.20	\$283,267.44
5128 MATERIALES Y SUMINISTROS PARA SEGURIDAD	\$0.00	\$10,820.30
5129 HERRAMIENTAS, REFACCIONES Y ACCESORIOS MENORES	\$174,192.41	\$716,902.58
5130 SERVICIOS GENERALES	\$2,418,313.51	\$9,877,335.69
5131 SERVICIOS BÁSICOS	\$1,589,189.28	\$6,074,422.20
5132 SERVICIOS DE ARRENDAMIENTO	\$46,816.87	\$226,261.66
5133 SERVICIOS PROFESIONALES, CIENTÍFICOS, TÉCNICOS Y OTROS SERVICIOS	\$152,242.99	\$705,590.69
5134 SERVICIOS FINANCIEROS, BANCARIOS Y COMERCIALES	\$126,878.52	\$397,090.61
5135 SERVICIOS DE INSTALACIÓN, REPARACIÓN, MANTENIMIENTO Y CONSERVACIÓN	\$264,674.07	\$1,080,112.62
5136 SERVICIOS DE COMUNICACIÓN SOCIAL Y PUBLICIDAD	\$9,604.99	\$180,553.92
5137 SERVICIOS DE TRASLADO Y VIÁTICOS	\$74,601.17	\$315,486.10
5138 SERVICIOS OFICIALES	\$152,692.62	\$783,781.89
5139 OTROS SERVICIOS GÉNERALES	\$1,613.00	\$114,036.00
5200 TRANSFERENCIAS, ASIGNACIONES, SUBSIDIOS Y OTRAS AYUDAS	\$701,684.98	\$3,090,295.88
5210 TRANSFERENCIAS INTERNAS Y ASIGNACIONES AL SECTOR PÚBLICO	\$0.00	\$0.00
5211 ASIGNACIONES AL SECTOR PÚBLICO	\$0.00	\$0.00
5212 TRANSFERENCIAS INTERNAS AL SECTOR PÚBLICO	\$0.00	\$0.00
5220 TRANSFERENCIAS AL RESTO DEL SECTOR PÚBLICO	\$0.00	\$0.00
5221 TRANSFERENCIAS A ENTIDADES PARAESTATALES	\$0.00	\$0.00
5222 TRANSFERENCIAS A ENTIDADES FEDERATIVAS Y MUNICIPIOS	\$0.00	\$0.00
5230 SUBSIDIOS Y SUBVENCIONES	\$0.00	\$0.00
5231 SUBSIDIOS	\$0.00	\$0.00
5232 SUBVENCIONES	\$0.00	\$0.00
5240 AYUDAS SOCIALES	\$495,539.18	\$2,123,302.48
5241 AYUDAS SOCIALES A PERSONAS	\$15,166.50	\$900,857.28
5242 BECAS	\$0.00	\$320.00



H. AYUNTAMIENTO  
CONSTITUCIONAL  
DE AHUALULCO DE MERCADO  
JALISCO.  
ADMINISTRACIÓN 2012 - 2015

**Estado de Actividades  
Municipio Ahualulco de Mercado  
DEL 1 DE ENERO AL 31 DE MARZO DE 2012**

CUENTA	2012	2011
5530 DISMINUCIÓN DE INVENTARIOS	\$0,00	\$0,00
5531 DISMINUCIÓN DE INVENTARIOS DE MERCANCIAS PARA VENTA	\$0,00	\$0,00
5532 DISMINUCIÓN DE INVENTARIOS DE MERCANCIAS TERMINADAS	\$0,00	\$0,00
5533 DISMINUCIÓN DE INVENTARIOS DE MERCANCIAS EN PROCESO DE ELABORACIÓN	\$0,00	\$0,00
5534 DISMINUCIÓN DE INVENTARIOS DE MATERIAS PRIMAS, MATERIALES Y SUMINISTROS PARA PRODUCCIÓN	\$0,00	\$0,00
5535 DISMINUCIÓN DE ALMACÉN DE MATERIALES Y SUMINISTROS DE CONSUMO	\$0,00	\$0,00
5540 AUMENTO POR INSUFICIENCIA DE ESTIMACIONES POR PÉRDIDA O DETERIORO U OBSOLESCENCIA	\$0,00	\$0,00
5541 AUMENTO POR INSUFICIENCIA DE ESTIMACIONES POR PÉRDIDA O DETERIORO U OBSOLESCENCIA	\$0,00	\$0,00
5550 AUMENTO POR INSUFICIENCIA DE PROVISIONES	\$0,00	\$0,00
5551 AUMENTO POR INSUFICIENCIA DE PROVISIONES	\$0,00	\$0,00
5590 OTROS GASTOS	\$399.440,82	\$0,00
5591 GASTOS DE EJERCICIOS ANTERIORES	\$399.440,82	\$0,00
5592 PÉRDIDAS POR RESPONSABILIDADES	\$0,00	\$0,00
5593 BONIFICACIONES Y DESCUENTOS OTORGADOS	\$0,00	\$0,00
5594 DIFERENCIAS POR TIPO DE CAMBIO NEGATIVAS EN EFECTIVO Y EQUIVALENTES	\$0,00	\$0,00
5595 DIFERENCIAS DE COTIZACIONES NEGATIVAS EN VALORES NEGOCIABLES	\$0,00	\$0,00
5596 RESULTADO POR POSICIÓN MONETARIA	\$0,00	\$0,00
5597 PÉRDIDAS POR PARTICIPACIÓN PATRIMONIAL	\$0,00	\$0,00
5599 OTROS GASTOS VARIOS	\$0,00	\$0,00
<b>TOTAL DE GASTOS Y OTRAS PERDIDAS</b>	<b>\$11.656.533,90</b>	<b>\$49.998.044,90</b>
CUENTAS DE CIERRE CONTABLE		
6100 RESUMEN DE INGRESOS Y GASTOS	\$0,00	\$0,00
6200 AHORRO DE LA GESTIÓN	\$6.594.689,06	\$4.296.759,99
6300 DESAHORRO DE LA GESTIÓN	\$0,00	\$0,00
<b>AHORRO/DESAHORRO NETO DEL EJERCICIO</b>	<b>\$6.594.689,06</b>	<b>\$4.296.759,99</b>

  
**GERARDO MAURICIO GUIZAR MACÍAS**  
PRESIDENTE  
Facultado Conforme a su Reglamento

  
**VICTOR EDUARDO CASTAÑEDA LUQUIN**  
SECRETARIO GENERAL  
del Ayuntamiento

  
**JUAN FLORES CORONADO**  
TESORERO  
Hacienda Municipal

SELLO







H. AYUNTAMIENTO  
CONSTITUCIONAL  
DE AHUALULCO DE MERCADO  
JALISCO.  
ADMINISTRACIÓN 2012 - 2015

Estado de Actividades  
Municipio Ahualulco de Mercado  
DEL 1 DE ENERO AL 31 DE MARZO DE 2012

CUENTA	2012	2011
4319 OTROS INGRESOS FINANCIEROS	\$0,00	\$0,00
4320 INCREMENTO POR VARIACIÓN DE INVENTARIOS	\$0,00	\$0,00
4321 INCREMENTO POR VARIACIÓN DE INVENTARIOS DE MERCANCIAS PARA VENTA	\$0,00	\$0,00
4322 INCREMENTO POR VARIACIÓN DE INVENTARIOS DE MERCANCIAS TERMINADAS	\$0,00	\$0,00
4323 INCREMENTO POR VARIACIÓN DE INVENTARIOS DE MERCANCIAS EN PROCESO DE ELABORACIÓN	\$0,00	\$0,00
4324 INCREMENTO POR VARIACIÓN DE INVENTARIOS DE MATERIAS PRIMAS, MATERIALES Y SUMINISTROS PARA PRODUCCIÓN	\$0,00	\$0,00
4325 INCREMENTO POR VARIACIÓN DE ALMACÉN DE MERCANCIAS PRIMAS, MATERIALES Y SUMINISTROS DE CONSUMO	\$0,00	\$0,00
4330 DISMINUCIÓN DEL EXCESO DE ESTIMACIONES POR PÉRDIDA O DETERIORO U OBSOLESCENCIA	\$0,00	\$0,00
4340 DISMINUCIÓN DEL EXCESO DE PROVISIONES	\$0,00	\$0,00
4341 DISMINUCIÓN DEL EXCESO DE PROVISIONES	\$0,00	\$0,00
4390 OTROS INGRESOS Y BENEFICIOS VARIOS	\$0,00	\$0,00
4391 OTROS INGRESOS DE EJERCICIOS ANTERIORES	\$0,00	\$0,00
4392 BONIFICACIONES Y DESCUENTOS OBTENIDOS	\$0,00	\$0,00
4393 DIFERENCIAS POR TIPO DE CAMBIO A FAVOR EN EFECTIVO Y EQUIVALENTES	\$0,00	\$0,00
4394 DIFERENCIAS DE COTIZACIONES A FAVOR EN VALORES NEGOCIABLES	\$0,00	\$0,00
4395 RESULTADO POR POSICIÓN MONETARIA	\$0,00	\$0,00
4396 UTILIDADES POR PARTICIPACIÓN PATRIMONIAL	\$0,00	\$0,00
4399 OTROS INGRESOS Y BENEFICIOS VARIOS	\$0,00	\$0,00
<b>TOTAL DE INGRESOS</b>	<b>\$18.251.222,96</b>	<b>\$54.294.804,89</b>
<b>GASTOS Y OTRAS PÉRDIDAS</b>		
5100 GASTOS DE FUNCIONAMIENTO		
5110 SERVICIOS PERSONALES	\$9.811.637,35	\$42.193.479,45
5111 REMUNERACIONES AL PERSONAL DE CARÁCTER PERMANENTE	\$6.062.226,14	\$24.261.572,39
5112 REMUNERACIONES AL PERSONAL DE CARÁCTER TRANSITORIO	\$4.754.181,30	\$18.983.784,69
5113 REMUNERACIONES ADICIONALES Y ESPECIALES	\$230.479,38	\$753.615,15
5114 SEGURIDAD SOCIAL	\$77.565,46	\$3.347.920,55
5115 OTRAS PRESTACIONES SOCIALES Y ECONÓMICAS	\$0,00	\$0,00
5116 PAGO DE ESTÍMULOS A SERVIDORES PÚBLICOS	\$0,00	\$1.176.252,00
	\$0,00	\$0,00
5120 MATERIALES Y SUMINISTROS	\$2.331.097,70	\$8.054.574,37
5121 MATERIALES DE ADMINISTRACIÓN, EMISIÓN DE DOCUMENTOS Y ARTÍCULOS OFICIALES	\$331.504,00	\$872.964,82
5122 ALIMENTOS Y UTENSILIOS	\$156.270,63	\$692.357,11
5123 MATERIAS PRIMAS Y MATERIALES DE PRODUCCIÓN Y COMERCIALIZACIÓN	\$0,00	\$0,00
5124 MATERIALES Y ARTÍCULOS DE CONSTRUCCIÓN Y DE REPARACIÓN	\$476.262,38	\$1.560.968,83
5125 PRODUCTOS QUÍMICOS, FARMACÉUTICOS Y DE LABORATORIO	\$126.845,01	\$510.875,22
5126 COMBUSTIBLES, LUBRICANTES Y ADITIVOS	\$1.036.884,07	\$3.406.415,07
5127 VESTUARIO, BLANCOS, PRENDAS DE PROTECCIÓN Y ARTÍCULOS DEPORTIVOS	\$29.139,20	\$283.267,44
5128 MATERIALES Y SUMINISTROS PARA SEGURIDAD	\$0,00	\$10.820,30
5129 HERRAMIENTAS, REFACCIONES Y ACCESORIOS MENORES	\$174.192,41	\$716.902,58
5130 SERVICIOS GENERALES	\$2.418.313,51	\$9.877.335,69
5131 SERVICIOS BÁSICOS	\$1.589.189,28	\$6.074.422,20
5132 SERVICIOS DE ARRENDAMIENTO	\$46.816,87	\$226.261,66
5133 SERVICIOS PROFESIONALES, CIENTÍFICOS, TÉCNICOS Y OTROS SERVICIOS	\$152.242,99	\$705.590,69
5134 SERVICIOS FINANCIEROS, BANCARIOS Y COMERCIALES	\$126.878,52	\$397.090,61
5135 SERVICIOS DE INSTALACIÓN, REPARACIÓN, MANTENIMIENTO Y CONSERVACIÓN	\$264.674,07	\$1.080.112,62
5136 SERVICIOS DE COMUNICACIÓN SOCIAL Y PUBLICIDAD	\$9.604,99	\$180.553,92
5137 SERVICIOS DE TRASLADO Y VIÁTICOS	\$74.601,17	\$315.486,10
5138 SERVICIOS OFICIALES	\$152.692,62	\$783.781,89
5139 OTROS SERVICIOS GÉNERALES	\$1.613,00	\$114.036,00
5200 TRANSFERENCIAS, ASIGNACIONES, SUBSIDIOS Y OTRAS AYUDAS	\$701.684,98	\$3.090.295,88
5210 TRANSFERENCIAS INTERNAS Y ASIGNACIONES AL SECTOR PÚBLICO	\$0,00	\$0,00
5211 ASIGNACIONES AL SECTOR PÚBLICO	\$0,00	\$0,00
5212 TRANSFERENCIAS INTERNAS AL SECTOR PÚBLICO	\$0,00	\$0,00
5220 TRANSFERENCIAS AL RESTO DEL SECTOR PÚBLICO	\$0,00	\$0,00
5221 TRANSFERENCIAS A ENTIDADES PARAESTATALES	\$0,00	\$0,00
5222 TRANSFERENCIAS A ENTIDADES FEDERATIVAS Y MUNICIPIOS	\$0,00	\$0,00
5230 SUBSIDIOS Y SUBVENCIONES	\$0,00	\$0,00
5231 SUBSIDIOS	\$0,00	\$0,00
5232 SUBVENCIONES	\$0,00	\$0,00
5240 AYUDAS SOCIALES	\$495.539,18	\$2.123.302,48
5241 AYUDAS SOCIALES A PERSONAS	\$15.166,50	\$900.857,28
5242 BECAS	\$0,00	\$310,00



ABRIL


H. AYUNTAMIENTO  
CONSTITUCIONAL  
DE AHUALULCO DE MERCADO  
JALISCO.  
ADMINISTRACIÓN 2012 - 2015

<b>Estado de Actividades Municipio Aqualulco de Mercado DEL 1 DE ENERO AL 30 DE ABRIL DE 2012</b>		
CUENTA	2012	2011
4319 OTROS INGRESOS FINANCIEROS	\$0,00	\$0,00
4320 INCREMENTO POR VARIACIÓN DE INVENTARIOS	<b>\$0,00</b>	<b>\$0,00</b>
4321 INCREMENTO POR VARIACIÓN DE INVENTARIOS DE MERCANCIAS PARA VENTA	\$0,00	\$0,00
4322 INCREMENTO POR VARIACIÓN DE INVENTARIOS DE MERCANCIAS TERMINADAS	\$0,00	\$0,00
4323 INCREMENTO POR VARIACIÓN DE INVENTARIOS DE MERCANCIAS EN PROCESO DE ELABORACIÓN	\$0,00	\$0,00
4324 INCREMENTO POR VARIACIÓN DE INVENTARIOS DE MATERIAS PRIMAS, MATERIALES Y SUMINISTROS PARA PRODUCCIÓN	\$0,00	\$0,00
4325 INCREMENTO POR VARIACIÓN DE ALMACÉN DE MERCANCIAS PRIMAS, MATERIALES Y SUMINISTROS DE CONSUMO	\$0,00	\$0,00
4330 DISMINUCIÓN DEL EXCESO DE ESTIMACIONES POR PÉRDIDA O DETERIORO U OBSOLESCENCIA	<b>\$0,00</b>	<b>\$0,00</b>
4340 DISMINUCIÓN DEL EXCESO DE PROVISIONES	<b>\$0,00</b>	<b>\$0,00</b>
4341 DISMINUCIÓN DEL EXCESO DE PROVISIONES	\$0,00	\$0,00
4390 OTROS INGRESOS Y BENEFICIOS VARIOS	<b>\$0,00</b>	<b>\$0,00</b>
4391 OTROS INGRESOS DE EJERCICIOS ANTERIORES	\$0,00	\$0,00
4392 BONIFICACIONES Y DESCUENTOS OBTENIDOS	\$0,00	\$0,00
4393 DIFERENCIAS POR TIPO DE CAMBIO A FAVOR EN EFECTIVO Y EQUIVALENTES	\$0,00	\$0,00
4394 DIFERENCIAS DE COTIZACIONES A FAVOR EN VALORES NEGOCIABLES	\$0,00	\$0,00
4395 RESULTADO POR POSICIÓN MONETARIA	\$0,00	\$0,00
4396 UTILIDADES POR PARTICIPACIÓN PATRIMONIAL	\$0,00	\$0,00
4399 OTROS INGRESOS Y BENEFICIOS VARIOS	\$0,00	\$0,00
<b>TOTAL DE INGRESOS</b>	<b>\$23.464.602,15</b>	<b>\$54.294.804,89</b>
<b>GASTOS Y OTRAS PÉRDIDAS</b>		
5100 GASTOS DE FUNCIONAMIENTO	<b>\$12.327.860,83</b>	<b>\$42.193.479,46</b>
5110 SERVICIOS PERSONALES	<b>\$6.717.442,31</b>	<b>\$24.261.572,39</b>
5111 REMUNERACIONES AL PERSONAL DE CARÁCTER PERMANENTE	\$6.295.980,72	\$18.983.784,69
5112 REMUNERACIONES AL PERSONAL DE CARÁCTER TRANSITORIO	\$312.290,38	\$753.615,15
5113 REMUNERACIONES ADICIONALES Y ESPECIALES	\$109.171,21	\$3.347.920,55
5114 SEGURIDAD SOCIAL	\$0,00	\$0,00
5115 OTRAS PRESTACIONES SOCIALES Y ECONÓMICAS	\$0,00	\$1.176.252,00
5116 PAGO DE ESTÍMULOS A SERVIDORES PÚBLICOS	\$0,00	\$0,00
5120 MATERIALES Y SUMINISTROS	<b>\$2.576.729,31</b>	<b>\$8.054.571,37</b>
5121 MATERIALES DE ADMINISTRACIÓN, EMISIÓN DE DOCUMENTOS Y ARTÍCULOS OFICIALES	\$371.895,43	\$872.964,82
5122 ALIMENTOS Y UTENSILIOS	\$177.460,03	\$692.357,11
5123 MATERIAS PRIMAS Y MATERIALES DE PRODUCCIÓN Y COMERCIALIZACIÓN	\$0,00	\$0,00
5124 MATERIALES Y ARTÍCULOS DE CONSTRUCCIÓN Y DE REPARACIÓN	\$516.461,00	\$1.560.968,83
5125 PRODUCTOS QUÍMICOS, FARMACÉUTICOS Y DE LABORATORIO	\$133.416,50	\$510.875,22
5126 COMBUSTIBLES, LUBRICANTES Y ADITIVOS	\$1.143.027,02	\$3.406.415,07
5127 VESTUARIO, BLANCOS, PRENDAS DE PROTECCIÓN Y ARTÍCULOS DEPORTIVOS	\$30.339,20	\$283.267,44
5128 MATERIALES Y SUMINISTROS PARA SEGURIDAD	\$0,00	\$10.820,30
5129 HERRAMIENTAS, REFACCIONES Y ACCESORIOS MENORES	\$204.130,13	\$716.902,58
5130 SERVICIOS GENERALES	<b>\$3.033.689,21</b>	<b>\$9.877.336,69</b>
5131 SERVICIOS BÁSICOS	\$2.115.671,22	\$6.074.422,20
5132 SERVICIOS DE ARRENDAMIENTO	\$46.816,87	\$226.261,66
5133 SERVICIOS PROFESIONALES, CIENTÍFICOS, TÉCNICOS Y OTROS SERVICIOS	\$162.242,95	\$705.590,69
5134 SERVICIOS FINANCIEROS, BANCARIOS Y COMERCIALES	\$153.480,72	\$397.090,61
5135 SERVICIOS DE INSTALACIÓN, REPARACIÓN, MANTENIMIENTO Y CONSERVACIÓN	\$292.788,07	\$1.080.112,62
5136 SERVICIOS DE COMUNICACIÓN SOCIAL Y PUBLICIDAD	\$9.604,99	\$180.553,92
5137 SERVICIOS DE TRASLADO Y VIÁTICOS	\$94.860,77	\$315.486,10
5138 SERVICIOS OFICIALES	\$155.720,62	\$783.781,89
5139 OTROS SERVICIOS GENERALES	\$2.503,00	\$114.036,00
5200 TRANSFERENCIAS, ASIGNACIONES, SUBSIDIOS Y OTRAS AYUDAS	<b>\$869.652,58</b>	<b>\$3.090.295,88</b>
5210 TRANSFERENCIAS INTERNAS Y ASIGNACIONES AL SECTOR PÚBLICO	\$0,00	\$0,00
5211 ASIGNACIONES AL SECTOR PÚBLICO	\$0,00	\$0,00
5212 TRANSFERENCIAS INTERNAS AL SECTOR PÚBLICO	\$0,00	\$0,00
5220 TRANSFERENCIAS AL RESTO DEL SECTOR PÚBLICO	<b>\$0,00</b>	<b>\$0,00</b>
5221 TRANSFERENCIAS A ENTIDADES PARAESTATALES	\$0,00	\$0,00
5222 TRANSFERENCIAS A ENTIDADES FEDERATIVAS Y MUNICIPIOS	\$0,00	\$0,00
5230 SUBSIDIOS Y SUBVENCIONES	<b>\$0,00</b>	<b>\$0,00</b>
5231 SUBSIDIOS	\$0,00	\$0,00
5232 SUBVENCIONES	\$0,00	\$0,00
5240 AYUDAS SOCIALES	<b>\$590.109,18</b>	<b>\$2.123.302,48</b>
5241 AYUDAS SOCIALES A PERSONAS	\$17.736,50	\$900.857,28
5242 BECAS	\$0,00	\$300,00



H. AYUNTAMIENTO  
CONSTITUCIONAL  
DE AHUALULCO DE MERCADO  
JALISCO.  
ADMINISTRACIÓN 2012 - 2015

<b>Estado de Actividades Municipio Ahualulco de Mercado DEL 1 DE ENERO AL 30 DE ABRIL DE 2012</b>		
CUENTA	2012	2011
5530 DISMINUCIÓN DE INVENTARIOS	\$0,00	\$0,00
5531 DISMINUCIÓN DE INVENTARIOS DE MERCANCIAS PARA VENTA	\$0,00	\$0,00
5532 DISMINUCIÓN DE INVENTARIOS DE MERCANCIAS TERMINADAS	\$0,00	\$0,00
5533 DISMINUCIÓN DE INVENTARIOS DE MERCANCIAS EN PROCESO DE ELABORACIÓN	\$0,00	\$0,00
5534 DISMINUCIÓN DE INVENTARIOS DE MATERIAS PRIMAS, MATERIALES Y SUMINISTROS PARA PRODUCCIÓN	\$0,00	\$0,00
5535 DISMINUCIÓN DE ALMACÉN DE MATERIALES Y SUMINISTROS DE CONSUMO	\$0,00	\$0,00
5540 AUMENTO POR INSUFICIENCIA DE ESTIMACIONES POR PÉRDIDA O DETERIORO U OBSOLESCENCIA	\$0,00	\$0,00
5541 AUMENTO POR INSUFICIENCIA DE ESTIMACIONES POR PÉRDIDA O DETERIORO U OBSOLESCENCIA	\$0,00	\$0,00
5550 AUMENTO POR INSUFICIENCIA DE PROVISIONES	\$0,00	\$0,00
5551 AUMENTO POR INSUFICIENCIA DE PROVISIONES	\$0,00	\$0,00
5590 OTROS GASTOS	<b>\$422.986,02</b>	<b>\$0,00</b>
5591 GASTOS DE EJERCICIOS ANTERIORES	\$422.986,02	\$0,00
5592 PÉRDIDAS POR RESPONSABILIDADES	\$0,00	\$0,00
5593 BONIFICACIONES Y DESCUENTOS OTORGADOS	\$0,00	\$0,00
5594 DIFERENCIAS POR TIPO DE CAMBIO NEGATIVAS EN EFECTIVO Y EQUIVALENTES	\$0,00	\$0,00
5595 DIFERENCIAS DE COTIZACIONES NEGATIVAS EN VALORES NEGOCIABLES	\$0,00	\$0,00
5596 RESULTADO POR POSICIÓN MONETARIA	\$0,00	\$0,00
5597 PÉRDIDAS POR PARTICIPACIÓN PATRIMONIAL	\$0,00	\$0,00
5599 OTROS GASTOS VARIOS	\$0,00	\$0,00
<b>TOTAL DE GASTOS Y OTRAS PERDIDAS</b>	<b>\$14.597.760,49</b>	<b>\$49.998.044,90</b>
CUENTAS DE CIERRE CONTABLE		
6100 RESUMEN DE INGRESOS Y GASTOS	\$0,00	\$0,00
6200 AHORRO DE LA GESTIÓN	\$8.866.841,66	\$4.296.759,99
6300 DESAHORRO DE LA GESTIÓN	\$0,00	\$0,00
<b>AHORRO/DESAHORRO NETO DEL EJERCICIO</b>	<b>\$8.866.841,66</b>	<b>\$4.296.759,99</b>

  
**GERARDO MAURICIO GUIZAR MACÍAS**  
PRESIDENTE  
Facultado Conforme a su Reglamento

  
**VICTOR EDUARDO CASTAÑEDA LUQUÍN**  
SECRETARIO GENERAL  
del Ayuntamiento

  
**JUAN FLORES CORONADO**  
TESORERO  
Hacienda Municipal

SELO





H. AYUNTAMIENTO  
CONSTITUCIONAL  
DE AHUALULCO DE MERCADO  
JALISCO.  
ADMINISTRACIÓN 2012 - 2015

**Estado de Actividades**  
**Municipio Ahualulco de Mercado**  
**DEL 1 DE ENERO AL 30 DE ABRIL DE 2012**

CUENTA	2012	2011
4319 OTROS INGRESOS FINANCIEROS	\$0,00	\$0,00
<b>4320 INCREMENTO POR VARACIÓN DE INVENTARIOS</b>	<b>\$0,00</b>	<b>\$0,00</b>
4321 INCREMENTO POR VARACIÓN DE INVENTARIOS DE MERCANCIAS PARA VENTA	\$0,00	\$0,00
4322 INCREMENTO POR VARIACIÓN DE INVENTARIOS DE MERCANCIAS TERMINADAS	\$0,00	\$0,00
4323 INCREMENTO POR VARIACIÓN DE INVENTARIOS DE MERCANCIAS EN PROCESO DE ELABORACIÓN	\$0,00	\$0,00
4324 INCREMENTO POR VARIACIÓN DE INVENTARIOS DE MATERIAS PRIMAS, MATERIALES Y SUMINISTROS PARA PRODUCCIÓN	\$0,00	\$0,00
4325 INCREMENTO POR VARIACIÓN DE ALMACÉN DE MERCANCIAS PRIMAS, MATERIALES Y SUMINISTROS DE CONSUMO	\$0,00	\$0,00
<b>4330 DISMINUCIÓN DEL EXCESO DE ESTIMACIONES POR PÉRDIDA O DETERIORO U OBSOLESCENCIA</b>	<b>\$0,00</b>	<b>\$0,00</b>
<b>4340 DISMINUCIÓN DEL EXCESO DE PROVISIONES</b>	<b>\$0,00</b>	<b>\$0,00</b>
4341 DISMINUCIÓN DEL EXCESO DE PROVISIONES	\$0,00	\$0,00
<b>4390 OTROS INGRESOS Y BENEFICIOS VARIOS</b>	<b>\$0,00</b>	<b>\$0,00</b>
4391 OTROS INGRESOS DE EJERCICIOS ANTERIORES	\$0,00	\$0,00
4392 BONIFICACIONES Y DESCUENTOS OBTENIDOS	\$0,00	\$0,00
4393 DIFERENCIAS POR TIPO DE CAMBIO A FAVOR EN EFECTIVO Y EQUIVALENTES	\$0,00	\$0,00
4394 DIFERENCIAS DE COTIZACIONES A FAVOR EN VALORES NEGOCIABLES	\$0,00	\$0,00
4395 RESULTADO POR POSICIÓN MONETARIA	\$0,00	\$0,00
4396 UTILIDADES POR PARTICIPACIÓN PATRIMONIAL	\$0,00	\$0,00
4399 OTROS INGRESOS Y BENEFICIOS VARIOS	\$0,00	\$0,00
<b>TOTAL DE INGRESOS</b>	<b>\$23.464.602,15</b>	<b>\$54.294.804,89</b>
<b>GASTOS Y OTRAS PÉRDIDAS</b>		
5100 GASTOS DE FUNCIONAMIENTO	\$12.327.860,83	\$42.193.479,45
<b>5110 SERVICIOS PERSONALES</b>	<b>\$6.717.442,31</b>	<b>\$24.261.572,39</b>
5111 REMUNERACIONES AL PERSONAL DE CARÁCTER PERMANENTE	\$6.295.980,72	\$18.983.784,69
5112 REMUNERACIONES AL PERSONAL DE CARÁCTER TRANSITORIO	\$312.290,38	\$753.615,15
5113 REMUNERACIONES ADICIONALES Y ESPECIALES	\$109.171,21	\$3.347.920,55
5114 SEGURIDAD SOCIAL	\$0,00	\$0,00
5115 OTRAS PRESTACIONES SOCIALES Y ECONÓMICAS	\$0,00	\$1.176.252,00
5116 PAGO DE ESTÍMULOS A SERVIDORES PÚBLICOS	\$0,00	\$0,00
<b>5120 MATERIALES Y SUMINISTROS</b>	<b>\$2.576.729,31</b>	<b>\$8.054.571,37</b>
5121 MATERIALES DE ADMINISTRACIÓN, EMISIÓN DE DOCUMENTOS Y ARTÍCULOS OFICIALES	\$371.895,43	\$872.964,82
5122 ALIMENTOS Y UTENSILIOS	\$177.460,03	\$692.357,11
5123 MATERIAS PRIMAS Y MATERIALES DE PRODUCCIÓN Y COMERCIALIZACIÓN	\$0,00	\$0,00
5124 MATERIALES Y ARTÍCULOS DE CONSTRUCCIÓN Y DE REPARACIÓN	\$516.461,00	\$1.560.968,83
5125 PRODUCTOS QUÍMICOS, FARMACÉUTICOS Y DE LABORATORIO	\$133.416,50	\$510.875,22
5126 COMBUSTIBLES, LUBRICANTES Y ADITIVOS	\$1.143.027,02	\$3.406.415,07
5127 VESTUARIO, BLANCOS, PRENDAS DE PROTECCIÓN Y ARTÍCULOS DEPORTIVOS	\$30.339,20	\$283.267,44
5128 MATERIALES Y SUMINISTROS PARA SEGURIDAD	\$0,00	\$10.820,30
5129 HERRAMIENTAS, REFACCIONES Y ACCESORIOS MENORES	\$204.130,13	\$716.902,58
<b>5130 SERVICIOS GENERALES</b>	<b>\$3.033.689,21</b>	<b>\$9.877.335,69</b>
5131 SERVICIOS BÁSICOS	\$2.115.671,22	\$6.074.422,20
5132 SERVICIOS DE ARRENDAMIENTO	\$46.816,87	\$226.261,66
5133 SERVICIOS PROFESIONALES, CIENTÍFICOS, TÉCNICOS Y OTROS SERVICIOS	\$162.242,95	\$705.590,69
5134 SERVICIOS FINANCIEROS, BANCARIOS Y COMERCIALES	\$153.480,72	\$397.090,61
5135 SERVICIOS DE INSTALACIÓN, REPARACIÓN, MANTENIMIENTO Y CONSERVACIÓN	\$292.788,07	\$1.080.112,62
5136 SERVICIOS DE COMUNICACIÓN SOCIAL Y PUBLICIDAD	\$9.604,99	\$180.553,92
5137 SERVICIOS DE TRASLADO Y VIÁTICOS	\$94.860,77	\$315.486,10
5138 SERVICIOS OFICIALES	\$155.720,62	\$783.781,89
5139 OTROS SERVICIOS GENERALES	\$2.503,00	\$114.036,00
<b>5200 TRANSFERENCIAS, ASIGNACIONES, SUBSIDIOS Y OTRAS AYUDAS</b>	<b>\$869.652,58</b>	<b>\$3.090.295,88</b>
5210 TRANSFERENCIAS INTERNAS Y ASIGNACIONES AL SECTOR PÚBLICO	\$0,00	\$0,00
5211 ASIGNACIONES AL SECTOR PÚBLICO	\$0,00	\$0,00
5212 TRANSFERENCIAS INTERNAS AL SECTOR PÚBLICO	\$0,00	\$0,00
<b>5220 TRANSFERENCIAS AL RESTO DEL SECTOR PÚBLICO</b>	<b>\$0,00</b>	<b>\$0,00</b>
5221 TRANSFERENCIAS A ENTIDADES PARAESTATALES	\$0,00	\$0,00
5222 TRANSFERENCIAS A ENTIDADES FEDERATIVAS Y MUNICIPIOS	\$0,00	\$0,00
<b>5230 SUBSIDIOS Y SUBVENCIONES</b>	<b>\$0,00</b>	<b>\$0,00</b>
5231 SUBSIDIOS	\$0,00	\$0,00
5232 SUBVENCIONES	\$0,00	\$0,00
<b>5240 AYUDAS SOCIALES</b>	<b>\$590.109,18</b>	<b>\$2.123.302,48</b>
5241 AYUDAS SOCIALES A PERSONAS	\$17.736,50	\$900.857,28
5242 BECAS	\$0,00	\$300,00



MAYO

H. AYUNTAMIENTO  
CONSTITUCIONAL  
DE AHUALULCO DE MERCADO  
JALISCO.  
ADMINISTRACIÓN 2012 - 2015

Estado de Actividades  
Municipio Ahuualulco de Mercado  
DEL 1 DE ENERO AL 31 DE MAYO DE 2012

CUENTA	2012	2011
4319 OTROS INGRESOS FINANCIEROS	\$0.00	\$0.00
<b>4320 INCREMENTO POR VARIACIÓN DE INVENTARIOS</b>	<b>\$0.00</b>	<b>\$0.00</b>
4321 INCREMENTO POR VARIACIÓN DE INVENTARIOS DE MERCANCIAS PARA VENTA	\$0.00	\$0.00
4322 INCREMENTO POR VARIACIÓN DE INVENTARIOS DE MERCANCIAS TERMINADAS	\$0.00	\$0.00
4323 INCREMENTO POR VARIACIÓN DE INVENTARIOS DE MERCANCIAS EN PROCESO DE ELABORACIÓN	\$0.00	\$0.00
4324 INCREMENTO POR VARIACIÓN DE INVENTARIOS DE MATERIAS PRIMAS, MATERIALES Y SUMINISTROS PARA PRODUCCIÓN	\$0.00	\$0.00
4325 INCREMENTO POR VARIACIÓN DE ALMACÉN DE MERCANCIAS PRIMAS, MATERIALES Y SUMINISTROS DE CONSUMO	\$0.00	\$0.00
<b>4330 DISMINUCIÓN DEL EXCESO DE ESTIMACIONES POR PÉRDIDA O DETERIORO U OBSOLESCENCIA</b>	<b>\$0.00</b>	<b>\$0.00</b>
<b>4340 DISMINUCIÓN DEL EXCESO DE PROVISIONES</b>	<b>\$0.00</b>	<b>\$0.00</b>
4341 DISMINUCIÓN DEL EXCESO DE PROVISIONES	\$0.00	\$0.00
<b>4390 OTROS INGRESOS Y BENEFICIOS VARIOS</b>	<b>\$0.00</b>	<b>\$0.00</b>
4391 OTROS INGRESOS DE EJERCICIOS ANTERIORES	\$0.00	\$0.00
4392 BONIFICACIONES Y DESCUENTOS OBTENIDOS	\$0.00	\$0.00
4393 DIFERENCIAS POR TIPO DE CAMBIO A FAVOR EN EFECTIVO Y EQUIVALENTES	\$0.00	\$0.00
4394 DIFERENCIAS DE COTIZACIONES A FAVOR EN VALORES NEGOCIABLES	\$0.00	\$0.00
4395 RESULTADO POR POSICIÓN MONETARIA	\$0.00	\$0.00
4396 UTILIDADES POR PARTICIPACIÓN PATRIMONIAL	\$0.00	\$0.00
4399 OTROS INGRESOS Y BENEFICIOS VARIOS	\$0.00	\$0.00
<b>TOTAL DE INGRESOS</b>	<b>\$26,774,143.48</b>	<b>\$54,294,804.89</b>
<b>GASTOS Y OTRAS PÉRDIDAS</b>		
<b>5100 GASTOS DE FUNCIONAMIENTO</b>	<b>\$14,426,871.64</b>	<b>\$42,193,479.45</b>
<b>5110 SERVICIOS PERSONALES</b>	<b>\$8,280,847.62</b>	<b>\$24,261,572.39</b>
5111 REMUNERACIONES AL PERSONAL DE CARÁCTER PERMANENTE	\$7,823,348.30	\$18,983,784.69
5112 REMUNERACIONES AL PERSONAL DE CARÁCTER TRANSITORIO	\$338,014.38	\$753,615.15
5113 REMUNERACIONES ADICIONALES Y ESPECIALES	\$119,484.94	\$3,347,920.55
5114 SEGURIDAD SOCIAL	\$0.00	\$0.00
5115 OTRAS PRESTACIONES SOCIALES Y ECONÓMICAS	\$0.00	\$1,176,252.00
5116 PAGO DE ESTÍMULOS A SERVIDORES PÚBLICOS	\$0.00	\$0.00
<b>5120 MATERIALES Y SUMINISTROS</b>	<b>\$2,953,300.83</b>	<b>\$8,054,571.37</b>
5121 MATERIALES DE ADMINISTRACIÓN, EMISIÓN DE DOCUMENTOS Y ARTÍCULOS OFICIALES	\$386,358.37	\$872,964.82
5122 ALIMENTOS Y UTENSILIOS	\$228,299.07	\$692,357.11
5123 MATERIAS PRIMAS Y MATERIALES DE PRODUCCIÓN Y COMERCIALIZACIÓN	\$0.00	\$0.00
5124 MATERIALES Y ARTÍCULOS DE CONSTRUCCIÓN Y DE REPARACIÓN	\$547,701.19	\$1,560,968.83
5125 PRODUCTOS QUÍMICOS, FARMACÉUTICOS Y DE LABORATORIO	\$145,290.92	\$510,875.22
5126 COMBUSTIBLES, LUBRICANTES Y ADITIVOS	\$1,395,291.95	\$3,406,415.07
5127 VESTUARIO, BLANCOS, PRENDAS DE PROTECCIÓN Y ARTÍCULOS DEPORTIVOS	\$30,909.20	\$283,267.44
5128 MATERIALES Y SUMINISTROS PARA SEGURIDAD	\$0.00	\$10,820.30
5129 HERRAMIENTAS, REFACCIONES Y ACCESORIOS MENORES	\$219,450.13	\$716,902.58
<b>5130 SERVICIOS GENERALES</b>	<b>\$3,192,723.19</b>	<b>\$9,877,335.69</b>
5131 SERVICIOS BÁSICOS	\$2,157,783.43	\$6,074,422.20
5132 SERVICIOS DE ARRENDAMIENTO	\$57,249.45	\$228,261.66
5133 SERVICIOS PROFESIONALES, CIENTÍFICOS, TÉCNICOS Y OTROS SERVICIOS	\$163,882.95	\$705,590.69
5134 SERVICIOS FINANCIEROS, BANCARIOS Y COMERCIALES	\$190,874.07	\$397,090.61
5135 SERVICIOS DE INSTALACIÓN, REPARACIÓN, MANTENIMIENTO Y CONSERVACIÓN	\$345,316.45	\$1,080,112.62
5136 SERVICIOS DE COMUNICACIÓN SOCIAL Y PUBLICIDAD	\$9,604.99	\$180,553.92
5137 SERVICIOS DE TRASLADO Y VIÁTICOS	\$105,712.73	\$315,486.10
5138 SERVICIOS OFICIALES	\$159,796.12	\$783,781.89
5139 OTROS SERVICIOS GENERALES	\$2,503.00	\$114,036.00
<b>5200 TRANSFERENCIAS, ASIGNACIONES, SUBSIDIOS Y OTRAS AYUDAS</b>	<b>\$936,990.18</b>	<b>\$3,090,295.88</b>
<b>5210 TRANSFERENCIAS INTERNAS Y ASIGNACIONES AL SECTOR PÚBLICO</b>	<b>\$0.00</b>	<b>\$0.00</b>
5211 ASIGNACIONES AL SECTOR PÚBLICO	\$0.00	\$0.00
5212 TRANSFERENCIAS INTERNAS AL SECTOR PÚBLICO	\$0.00	\$0.00
<b>5220 TRANSFERENCIAS AL RESTO DEL SECTOR PÚBLICO</b>	<b>\$0.00</b>	<b>\$0.00</b>
5221 TRANSFERENCIAS A ENTIDADES PARAESTATALES	\$0.00	\$0.00
5222 TRANSFERENCIAS A ENTIDADES FEDERATIVAS Y MUNICIPIOS	\$0.00	\$0.00
<b>5230 SUBSIDIOS Y SUBVENCIÓNES</b>	<b>\$0.00</b>	<b>\$0.00</b>
5231 SUBSIDIOS	\$0.00	\$0.00
5232 SUBVENCIÓNES	\$0.00	\$0.00
<b>5240 AYUDAS SOCIALES</b>	<b>\$593,642.18</b>	<b>\$2,123,302.48</b>
5241 AYUDAS SOCIALES A PERSONAS	\$18,269.50	\$900,857.28
5242 BECAS	\$0.00	\$300.00



H. AYUNTAMIENTO  
CONSTITUCIONAL  
DE AHUALULCO DE MERCADO  
JALISCO.  
ADMINISTRACIÓN 2012 - 2015

**Estado de Actividades**  
**Municipio Ahualulco de Mercado**  
**DEL 1 DE ENERO AL 31 DE MAYO DE 2012**

CUENTA	2012	2011
<b>5530 DISMINUCIÓN DE INVENTARIOS</b>	<b>\$0.00</b>	<b>\$0.00</b>
5531 DISMINUCIÓN DE INVENTARIOS DE MERCANCIAS PARA VENTA	\$0.00	\$0.00
5532 DISMINUCIÓN DE INVENTARIOS DE MERCANCIAS TERMINADAS	\$0.00	\$0.00
5533 DISMINUCIÓN DE INVENTARIOS DE MERCANCIAS EN PROCESO DE ELABORACIÓN	\$0.00	\$0.00
5534 DISMINUCIÓN DE INVENTARIOS DE MATERIAS PRIMAS, MATERIALES Y SUMINISTROS PARA PRODUCCIÓN	\$0.00	\$0.00
5535 DISMINUCIÓN DE ALMACÉN DE MATERIALES Y SUMINISTROS DE CONSUMO	\$0.00	\$0.00
<b>5540 AUMENTO POR INSUFICIENCIA DE ESTIMACIONES POR PÉRDIDA O DETERIORO U OBSOLESCENCIA</b>	<b>\$0.00</b>	<b>\$0.00</b>
5541 AUMENTO POR INSUFICIENCIA DE ESTIMACIONES POR PÉRDIDA O DETERIORO U OBSOLESCENCIA	\$0.00	\$0.00
<b>5550 AUMENTO POR INSUFICIENCIA DE PROVISIONES</b>	<b>\$0.00</b>	<b>\$0.00</b>
5551 AUMENTO POR INSUFICIENCIA DE PROVISIONES	\$0.00	\$0.00
<b>5590 OTROS GASTOS</b>	<b>\$422,986.02</b>	<b>\$0.00</b>
5591 GASTOS DE EJERCICIOS ANTERIORES	\$422,986.02	\$0.00
5592 PÉRDIDAS POR RESPONSABILIDADES	\$0.00	\$0.00
5593 BONIFICACIONES Y DESCUENTOS OTORGADOS	\$0.00	\$0.00
5594 DIFERENCIAS POR TIPO DE CAMBIO NEGATIVAS EN EFECTIVO Y EQUIVALENTES	\$0.00	\$0.00
5595 DIFERENCIAS DE COTIZACIONES NEGATIVAS EN VALORES NEGOCIABLES	\$0.00	\$0.00
5596 RESULTADO POR POSICIÓN MONETARIA	\$0.00	\$0.00
5597 PÉRDIDAS POR PARTICIPACIÓN PATRIMONIAL	\$0.00	\$0.00
5599 OTROS GASTOS VARIOS	\$0.00	\$0.00
<b>TOTAL DE GASTOS Y OTRAS PERDIDAS</b>	<b>\$17,011,392.21</b>	<b>\$49,998,044.90</b>
<b>CUENTAS DE CIERRE CONTABLE</b>		
6100 RESUMEN DE INGRESOS Y GASTOS	\$0.00	\$0.00
6200 AHORRO DE LA GESTIÓN	\$9,762,751.27	\$4,296,759.99
6300 DESAHORRO DE LA GESTIÓN	\$0.00	\$0.00
<b>AHORRO/DESAHORRO NETO DEL EJERCICIO</b>	<b>\$9,762,751.27</b>	<b>\$4,296,759.99</b>

**GERARDO MAURICIO GUIZAR MACIAS**  
PRESIDENTE  
Facultado Conforme a su Reglamento

**VICTOR EDUARDO CASTAÑEDA LUQUIN**  
SECRETARIO GENERAL  
del Ayuntamiento

**JUAN FLORES CORONADO**  
TESORERO  
Hacienda Municipal

SELLO





H. AYUNTAMIENTO  
CONSTITUCIONAL  
DE AHUALULCO DE MERCADO  
JALISCO.  
ADMINISTRACIÓN 2012 - 2015

**Estado de Actividades**  
**Municipio Ahualulco de Mercado**  
**DEL 1 DE ENERO AL 31 DE MAYO DE 2012**

CUENTA	2012	2011
4319 OTROS INGRESOS FINANCIEROS	\$0.00	\$0.00
<b>4320 INCREMENTO POR VARIACIÓN DE INVENTARIOS</b>	<b>\$0.00</b>	<b>\$0.00</b>
4321 INCREMENTO POR VARIACIÓN DE INVENTARIOS DE MERCANCIAS PARA VENTA	\$0.00	\$0.00
4322 INCREMENTO POR VARIACIÓN DE INVENTARIOS DE MERCANCIAS TERMINADAS	\$0.00	\$0.00
4323 INCREMENTO POR VARIACIÓN DE INVENTARIOS DE MERCANCIAS EN PROCESO DE ELABORACIÓN	\$0.00	\$0.00
4324 INCREMENTO POR VARIACIÓN DE INVENTARIOS DE MATERIAS PRIMAS, MATERIALES Y SUMINISTROS PARA PRODUCCIÓN	\$0.00	\$0.00
4325 INCREMENTO POR VARIACIÓN DE ALMACÉN DE MERCANCIAS PRIMAS, MATERIALES Y SUMINISTROS DE CONSUMO	\$0.00	\$0.00
<b>4330 DISMINUCIÓN DEL EXCESO DE ESTIMACIONES POR PÉRDIDA O DETERIORO U OBSOLESCENCIA</b>	<b>\$0.00</b>	<b>\$0.00</b>
<b>4340 DISMINUCIÓN DEL EXCESO DE PROVISIONES</b>	<b>\$0.00</b>	<b>\$0.00</b>
4341 DISMINUCIÓN DEL EXCESO DE PROVISIONES	\$0.00	\$0.00
<b>4390 OTROS INGRESOS Y BENEFICIOS VARIOS</b>	<b>\$0.00</b>	<b>\$0.00</b>
4391 OTROS INGRESOS DE EJERCICIOS ANTERIORES	\$0.00	\$0.00
4392 BONIFICACIONES Y DESCUENTOS OBTENIDOS	\$0.00	\$0.00
4393 DIFERENCIAS POR TIPO DE CAMBIO A FAVOR EN EFECTIVO Y EQUIVALENTES	\$0.00	\$0.00
4394 DIFERENCIAS DE COTIZACIONES A FAVOR EN VALORES NEGOCIABLES	\$0.00	\$0.00
4395 RESULTADO POR POSICIÓN MONETARIA	\$0.00	\$0.00
4396 UTILIDADES POR PARTICIPACIÓN PATRIMONIAL	\$0.00	\$0.00
4399 OTROS INGRESOS Y BENEFICIOS VARIOS	\$0.00	\$0.00
<b>TOTAL DE INGRESOS</b>	<b>\$26,774,143.48</b>	<b>\$54,294,804.89</b>
<b>GASTOS Y OTRAS PÉRDIDAS</b>		
<b>5100 GASTOS DE FUNCIONAMIENTO</b>	<b>\$14,426,871.64</b>	<b>\$42,193,479.45</b>
<b>5110 SERVICIOS PERSONALES</b>	<b>\$8,280,847.62</b>	<b>\$24,261,572.39</b>
5111 REMUNERACIONES AL PERSONAL DE CARÁCTER PERMANENTE	\$7,823,348.30	\$18,983,784.69
5112 REMUNERACIONES AL PERSONAL DE CARÁCTER TRANSITORIO	\$338,014.38	\$753,615.15
5113 REMUNERACIONES ADICIONALES Y ESPECIALES	\$119,484.94	\$3,347,920.55
5114 SEGURIDAD SOCIAL	\$0.00	\$0.00
5115 OTRAS PRESTACIONES SOCIALES Y ECONÓMICAS	\$0.00	\$1,176,252.00
5116 PAGO DE ESTÍMULOS A SERVIDORES PÚBLICOS	\$0.00	\$0.00
<b>5120 MATERIALES Y SUMINISTROS</b>	<b>\$2,953,300.83</b>	<b>\$8,054,571.37</b>
5121 MATERIALES DE ADMINISTRACIÓN, EMISIÓN DE DOCUMENTOS Y ARTÍCULOS OFICIALES	\$386,358.37	\$872,964.82
5122 ALIMENTOS Y UTENSILIOS	\$228,299.07	\$692,357.11
5123 MATERIAS PRIMAS Y MATERIALES DE PRODUCCIÓN Y COMERCIALIZACIÓN	\$0.00	\$0.00
5124 MATERIALES Y ARTÍCULOS DE CONSTRUCCIÓN Y DE REPARACIÓN	\$547,701.19	\$1,560,968.83
5125 PRODUCTOS QUÍMICOS, FARMACÉUTICOS Y DE LABORATORIO	\$145,290.92	\$510,875.22
5126 COMBUSTIBLES, LUBRICANTES Y ADITIVOS	\$1,395,291.95	\$3,406,415.07
5127 VESTUARIO, BLANCOS, PRENDAS DE PROTECCIÓN Y ARTÍCULOS DEPORTIVOS	\$30,909.20	\$283,267.44
5128 MATERIALES Y SUMINISTROS PARA SEGURIDAD	\$0.00	\$10,820.30
5129 HERRAMIENTAS, REFACCIONES Y ACCESORIOS MENORES	\$219,450.13	\$716,902.58
<b>5130 SERVICIOS GENERALES</b>	<b>\$3,192,723.19</b>	<b>\$9,877,335.69</b>
5131 SERVICIOS BÁSICOS	\$2,157,783.43	\$6,074,422.20
5132 SERVICIOS DE ARRENDAMIENTO	\$57,249.45	\$226,261.66
5133 SERVICIOS PROFESIONALES, CIENTÍFICOS, TÉCNICOS Y OTROS SERVICIOS	\$163,882.95	\$705,590.69
5134 SERVICIOS FINANCIEROS, BANCARIOS Y COMERCIALES	\$190,874.07	\$397,090.61
5135 SERVICIOS DE INSTALACIÓN, REPARACIÓN, MANTENIMIENTO Y CONSERVACIÓN	\$345,316.45	\$1,080,112.62
5136 SERVICIOS DE COMUNICACIÓN SOCIAL Y PUBLICIDAD	\$9,604.99	\$180,553.92
5137 SERVICIOS DE TRASLADO Y VIÁTICOS	\$105,712.73	\$315,486.10
5138 SERVICIOS OFICIALES	\$159,796.12	\$783,781.89
5139 OTROS SERVICIOS GENERALES	\$2,503.00	\$114,036.00
<b>5200 TRANSFERENCIAS, ASIGNACIONES, SUBSIDIOS Y OTRAS AYUDAS</b>	<b>\$936,990.18</b>	<b>\$3,090,295.88</b>
<b>5210 TRANSFERENCIAS INTERNAS Y ASIGNACIONES AL SECTOR PÚBLICO</b>	<b>\$0.00</b>	<b>\$0.00</b>
5211 ASIGNACIONES AL SECTOR PÚBLICO	\$0.00	\$0.00
5212 TRANSFERENCIAS INTERNAS AL SECTOR PÚBLICO	\$0.00	\$0.00
<b>5220 TRANSFERENCIAS AL RESTO DEL SECTOR PÚBLICO</b>	<b>\$0.00</b>	<b>\$0.00</b>
5221 TRANSFERENCIAS A ENTIDADES PARAESTATALES	\$0.00	\$0.00
5222 TRANSFERENCIAS A ENTIDADES FEDERATIVAS Y MUNICIPIOS	\$0.00	\$0.00
<b>5230 SUBSIDIOS Y SUBVENCIONES</b>	<b>\$0.00</b>	<b>\$0.00</b>
5231 SUBSIDIOS	\$0.00	\$0.00
5232 SUBVENCIONES	\$0.00	\$0.00
<b>5240 AYUDAS SOCIALES</b>	<b>\$593,642.18</b>	<b>\$2,123,302.48</b>
5241 AYUDAS SOCIALES A PERSONAS	\$18,269.50	\$900,857.28
5242 BECAS	\$0.00	\$300.00



JUNIO

H. AYUNTAMIENTO  
CONSTITUCIONAL  
DE AHUALULCO DE MERCADO  
JALISCO.  
ADMINISTRACIÓN 2012 - 2015


Estado de Actividades Municipio Ahualulco de Mercado DEL 1 DE ENERO AL 30 DE JUNIO DE 2012		
CUENTA	2012	2011
4324 INCREMENTO POR VARIACIÓN DE INVENTARIOS DE MATERIAS PRIMAS, MATERIALES Y SUMINISTROS PARA PRODUCCIÓN	\$0.00	\$0.00
4325 INCREMENTO POR VARIACIÓN DE ALMACÉN DE MERCANCIAS PRIMAS, MATERIALES Y SUMINISTROS DE CONSUMO	\$0.00	\$0.00
4330 DISMINUCIÓN DEL EXCESO DE ESTIMACIONES POR PÉRDIDA O DETERIORO U OBSOLESCENCIA	\$0.00	\$0.00
4340 DISMINUCIÓN DEL EXCESO DE PROVISIONES	\$0.00	\$0.00
4341 DISMINUCIÓN DEL EXCESO DE PROVISIONES	\$0.00	\$0.00
4390 OTROS INGRESOS Y BENEFICIOS VARIOS	\$0.00	\$0.00
4391 OTROS INGRESOS DE EJERCICIOS ANTERIORES	\$0.00	\$0.00
4392 BONIFICACIONES Y DESCUENTOS OBTENIDOS	\$0.00	\$0.00
4393 DIFERENCIAS POR TIPO DE CAMBIO A FAVOR EN EFECTIVO Y EQUIVALENTES	\$0.00	\$0.00
4394 DIFERENCIAS DE COTIZACIONES A FAVOR EN VALORES NEGOCIABLES	\$0.00	\$0.00
4395 RESULTADO POR POSICIÓN MONETARIA	\$0.00	\$0.00
4398 UTILIDADES POR PARTICIPACIÓN PATRIMONIAL	\$0.00	\$0.00
4399 OTROS INGRESOS Y BENEFICIOS VARIOS	\$0.00	\$0.00
<b>TOTAL DE INGRESOS</b>	<b>\$30,978,983.29</b>	<b>\$54,294,804.89</b>
<b>GASTOS Y OTRAS PÉRDIDAS</b>		
5100 GASTOS DE FUNCIONAMIENTO	\$17,132,883.83	\$42,193,479.45
5110 SERVICIOS PERSONALES	\$9,850,710.87	\$24,261,572.39
5111 REMUNERACIONES AL PERSONAL DE CARÁCTER PERMANENTE	\$9,354,111.63	\$18,983,784.69
5112 REMUNERACIONES AL PERSONAL DE CARÁCTER TRANSITORIO	\$360,814.38	\$753,615.15
5113 REMUNERACIONES ADICIONALES Y ESPECIALES	\$135,784.86	\$3,347,920.55
5114 SEGURIDAD SOCIAL	\$0.00	\$0.00
5115 OTRAS PRESTACIONES SOCIALES Y ECONÓMICAS	\$0.00	\$1,176,252.00
5116 PAGO DE ESTÍMULOS A SERVIDORES PÚBLICOS	\$0.00	\$0.00
5120 MATERIALES Y SUMINISTROS	\$3,166,339.87	\$8,054,571.37
5121 MATERIALES DE ADMINISTRACIÓN, EMISIÓN DE DOCUMENTOS Y ARTÍCULOS OFICIALES	\$423,671.95	\$872,964.82
5122 ALIMENTOS Y UTENSILIOS	\$297,671.27	\$692,357.11
5123 MATERIAS PRIMAS Y MATERIALES DE PRODUCCIÓN Y COMERCIALIZACIÓN	\$0.00	\$0.00
5124 MATERIALES Y ARTÍCULOS DE CONSTRUCCIÓN Y DE REPARACIÓN	\$568,469.38	\$1,560,968.83
5125 PRODUCTOS QUÍMICOS, FARMACÉUTICOS Y DE LABORATORIO	\$185,332.69	\$510,875.22
5126 COMBUSTIBLES, LUBRICANTES Y ADITIVOS	\$1,411,871.53	\$3,406,415.07
5127 VESTUARIO, BLANCOS, PRENDAS DE PROTECCIÓN Y ARTÍCULOS DEPORTIVOS	\$35,346.20	\$283,267.44
5128 MATERIALES Y SUMINISTROS PARA SEGURIDAD	\$0.00	\$10,820.30
5129 HERRAMIENTAS, REFACCIONES Y ACCESORIOS MENORES	\$243,976.85	\$716,902.58
5130 SERVICIOS GENERALES	\$4,115,833.09	\$9,877,335.69
5131 SERVICIOS BÁSICOS	\$3,027,065.85	\$6,074,422.20
5132 SERVICIOS DE ARRENDAMIENTO	\$59,949.45	\$226,261.66
5133 SERVICIOS PROFESIONALES, CIENTÍFICOS, TÉCNICOS Y OTROS SERVICIOS	\$170,682.95	\$705,590.69
5134 SERVICIOS FINANCIEROS, BANCARIOS Y COMERCIALES	\$211,003.79	\$397,090.61
5135 SERVICIOS DE INSTALACIÓN, REPARACIÓN, MANTENIMIENTO Y CONSERVACIÓN	\$359,309.45	\$1,080,112.62
5136 SERVICIOS DE COMUNICACIÓN SOCIAL Y PUBLICIDAD	\$10,669.99	\$180,553.92
5137 SERVICIOS DE TRASLADO Y VIÁTICOS	\$112,048.49	\$315,486.10
5138 SERVICIOS OFICIALES	\$161,956.12	\$783,781.89
5139 OTROS SERVICIOS GENERALES	\$3,147.00	\$114,036.00
5200 TRANSFERENCIAS, ASIGNACIONES, SUBSIDIOS Y OTRAS AYUDAS	\$1,137,507.22	\$3,090,295.88
5210 TRANSFERENCIAS INTERNAS Y ASIGNACIONES AL SECTOR PÚBLICO	\$0.00	\$0.00
5211 ASIGNACIONES AL SECTOR PÚBLICO	\$0.00	\$0.00
5212 TRANSFERENCIAS INTERNAS AL SECTOR PÚBLICO	\$0.00	\$0.00
5220 TRANSFERENCIAS AL RESTO DEL SECTOR PÚBLICO	\$0.00	\$0.00
5221 TRANSFERENCIAS A ENTIDADES PARAESTATALES	\$0.00	\$0.00
5222 TRANSFERENCIAS A ENTIDADES FEDERATIVAS Y MUNICIPIOS	\$0.00	\$0.00
5230 SUBSIDIOS Y SUBVENCIONES	\$0.00	\$0.00
5231 SUBSIDIOS	\$0.00	\$0.00
5232 SUBVENCIONES	\$0.00	\$0.00
5240 AYUDAS SOCIALES	\$727,737.62	\$2,123,302.48
5241 AYUDAS SOCIALES A PERSONAS	\$18,269.50	\$900,857.28
5242 BECAS	\$0.00	\$300.00
5243 AYUDAS SOCIALES A INSTITUCIONES	\$709,468.12	\$1,222,145.20
5244 AYUDAS SOCIALES POR DESASTRES NATURALES Y OTROS SINIESTROS	\$0.00	\$0.00
5250 PENSIONES Y JUBILACIONES	\$382,827.60	\$929,893.40
5251 PENSIONES	\$59,524.20	\$786,203.00
5252 JUBILACIONES	\$323,303.40	\$143,690.40
5259 OTRAS PENSIONES Y JUBILACIONES	\$0.00	\$0.00
5260 TRANSFERENCIAS A FIDEICOMISOS, MANDATOS Y CONTRATOS ANÁLOGOS	\$26,942.00	\$37,100.00
5261 TRANSFERENCIAS A FIDEICOMISOS, MANDATOS Y CONTRATOS ANÁLOGOS AL GOBIERNO	\$26,942.00	\$37,100.00
5262 TRANSFERENCIAS A FIDEICOMISOS, MANDATOS Y CONTRATOS ANÁLOGOS A ENTIDADES PARAESTATALES	\$0.00	\$0.00





H. AYUNTAMIENTO  
CONSTITUCIONAL  
DE AHUALULCO DE MERCADO  
JALISCO.  
ADMINISTRACIÓN 2012 - 2015

Estado de Actividades Municipio Ahualulco de Mercado DEL 1 DE ENERO AL 30 DE JUNIO DE 2012			
CUENTA		2012	2011
5595	DIFERENCIAS DE COTIZACIONES NEGATIVAS EN VALORES NEGOCIABLES		
5596	RESULTADO POR POSICIÓN MONETARIA	\$0.00	\$0.00
5597	PERDIDAS POR PARTICIPACIÓN PATRIMONIAL	\$0.00	\$0.00
5599	OTROS GASTOS VARIOS	\$0.00	\$0.00
<b>TOTAL DE GASTOS Y OTRAS PERDIDAS</b>		<b>\$20,153,790.51</b>	<b>\$49,998,044.90</b>
<b>CUENTAS DE CIERRE CONTABLE</b>			
6100	RESUMEN DE INGRESOS Y GASTOS	\$0.00	\$0.00
6200	AHORRO DE LA GESTIÓN	\$10,825,192.78	\$4,296,759.99
6300	DESAHORRO DE LA GESTIÓN	\$0.00	\$0.00
<b>AHORRO/DESAHORRO NETO DEL EJERCICIO</b>		<b>\$10,825,192.78</b>	<b>\$4,296,759.99</b>

  
GERARDO MAURICIO GUIZÁR MACÍAS  
PRESIDENTE  
Facultado Conforme a su Reglamento

  
VICTOR EDUARDO CASTAÑEDA LUQUÍN  
SECRETARIO GENERAL  
del Ayuntamiento

  
JUAN FLORES CORONADO  
TESORERO  
Hacienda Municipal

SELLO





H. AYUNTAMIENTO  
CONSTITUCIONAL  
DE AHUALULCO DE MERCADO  
JALISCO.  
ADMINISTRACIÓN 2012 - 2015

Estado de Actividades Municipio Ahualulco de Mercado DEL 1 DE ENERO AL 30 DE JUNIO DE 2012		
CUENTA	2012	2011
4324 INCREMENTO POR VARIACIÓN DE INVENTARIOS DE MATERIAS PRIMAS, MATERIALES Y SUMINISTROS PARA PRODUCCIÓN	\$0.00	\$0.00
4325 INCREMENTO POR VARIACIÓN DE ALMACÉN DE MERCANCIAS PRIMAS, MATERIALES Y SUMINISTROS DE CONSUMO	\$0.00	\$0.00
<b>4330 DISMINUCIÓN DEL EXCESO DE ESTIMACIONES POR PÉRDIDA O DETERIORO U OBSOLESCENCIA</b>	<b>\$0.00</b>	<b>\$0.00</b>
<b>4340 DISMINUCIÓN DEL EXCESO DE PROVISIONES</b>	<b>\$0.00</b>	<b>\$0.00</b>
4341 DISMINUCIÓN DEL EXCESO DE PROVISIONES	\$0.00	\$0.00
<b>4390 OTROS INGRESOS Y BENEFICIOS VARIOS</b>	<b>\$0.00</b>	<b>\$0.00</b>
4391 OTROS INGRESOS DE EJERCICIOS ANTERIORES	\$0.00	\$0.00
4392 BONIFICACIONES Y DESCUENTOS OBTENIDOS	\$0.00	\$0.00
4393 DIFERENCIAS POR TIPO DE CAMBIO A FAVOR EN EFECTIVO Y EQUIVALENTES	\$0.00	\$0.00
4394 DIFERENCIAS DE COTIZACIONES A FAVOR EN VALORES NEGOCIABLES	\$0.00	\$0.00
4395 RESULTADO POR POSICIÓN MONETARIA	\$0.00	\$0.00
4396 UTILIDADES POR PARTICIPACIÓN PATRIMONIAL	\$0.00	\$0.00
4399 OTROS INGRESOS Y BENEFICIOS VARIOS	\$0.00	\$0.00
<b>TOTAL DE INGRESOS</b>	<b>\$30,978,983.29</b>	<b>\$54,294,804.89</b>
<b>GASTOS Y OTRAS PÉRDIDAS</b>		
<b>5100 GASTOS DE FUNCIONAMIENTO</b>	<b>\$17,132,883.83</b>	<b>\$42,193,479.45</b>
<b>5110 SERVICIOS PERSONALES</b>	<b>\$9,850,710.87</b>	<b>\$24,261,572.39</b>
5111 REMUNERACIONES AL PERSONAL DE CARÁCTER PERMANENTE	\$9,354,111.63	\$18,983,784.69
5112 REMUNERACIONES AL PERSONAL DE CARÁCTER TRANSITORIO	\$360,814.38	\$753,615.15
5113 REMUNERACIONES ADICIONALES Y ESPECIALES	\$135,784.86	\$3,347,920.55
5114 SEGURIDAD SOCIAL	\$0.00	\$0.00
5115 OTRAS PRESTACIONES SOCIALES Y ECONÓMICAS	\$0.00	\$1,176,252.00
5116 PAGO DE ESTÍMULOS A SERVIDORES PÚBLICOS	\$0.00	\$0.00
<b>5120 MATERIALES Y SUMINISTROS</b>	<b>\$3,166,339.87</b>	<b>\$8,054,571.37</b>
5121 MATERIALES DE ADMINISTRACIÓN, EMISIÓN DE DOCUMENTOS Y ARTÍCULOS OFICIALES	\$423,671.95	\$872,964.82
5122 ALIMENTOS Y UTENSILIOS	\$297,671.27	\$692,357.11
5123 MATERIAS PRIMAS Y MATERIALES DE PRODUCCIÓN Y COMERCIALIZACIÓN	\$0.00	\$0.00
5124 MATERIALES Y ARTÍCULOS DE CONSTRUCCIÓN Y DE REPARACIÓN	\$568,469.38	\$1,560,968.83
5125 PRODUCTOS QUÍMICOS, FARMACÉUTICOS Y DE LABORATORIO	\$185,332.69	\$510,875.22
5126 COMBUSTIBLES, LUBRICANTES Y ADITIVOS	\$1,411,871.53	\$3,406,415.07
5127 VESTUARIO, BLANCOS, PRENDAS DE PROTECCIÓN Y ARTÍCULOS DEPORTIVOS	\$35,346.20	\$283,267.44
5128 MATERIALES Y SUMINISTROS PARA SEGURIDAD	\$0.00	\$10,820.30
5129 HERRAMIENTAS, REFACCIONES Y ACCESORIOS MENORES	\$243,976.85	\$716,902.58
<b>5130 SERVICIOS GENERALES</b>	<b>\$4,115,833.09</b>	<b>\$9,877,335.69</b>
5131 SERVICIOS BÁSICOS	\$3,027,065.85	\$6,074,422.20
5132 SERVICIOS DE ARRENDAMIENTO	\$59,949.45	\$226,261.66
5133 SERVICIOS PROFESIONALES, CIENTÍFICOS, TÉCNICOS Y OTROS SERVICIOS	\$170,682.95	\$705,590.69
5134 SERVICIOS FINANCIEROS, BANCARIOS Y COMERCIALES	\$211,003.79	\$397,090.61
5135 SERVICIOS DE INSTALACIÓN, REPARACIÓN, MANTENIMIENTO Y CONSERVACIÓN	\$359,309.45	\$1,080,112.62
5136 SERVICIOS DE COMUNICACIÓN SOCIAL Y PUBLICIDAD	\$10,669.99	\$180,553.92
5137 SERVICIOS DE TRASLADO Y VIÁTICOS	\$112,048.49	\$315,486.10
5138 SERVICIOS OFICIALES	\$161,956.12	\$783,781.89
5139 OTROS SERVICIOS GENERALES	\$3,147.00	\$114,036.00
<b>5200 TRANSFERENCIAS, ASIGNACIONES, SUBSIDIOS Y OTRAS AYUDAS</b>	<b>\$1,137,607.22</b>	<b>\$3,090,295.88</b>
<b>5210 TRANSFERENCIAS INTERNAS Y ASIGNACIONES AL SECTOR PÚBLICO</b>	<b>\$0.00</b>	<b>\$0.00</b>
5211 ASIGNACIONES AL SECTOR PÚBLICO	\$0.00	\$0.00
5212 TRANSFERENCIAS INTERNAS AL SECTOR PÚBLICO	\$0.00	\$0.00
<b>5220 TRANSFERENCIAS AL RESTO DEL SECTOR PÚBLICO</b>	<b>\$0.00</b>	<b>\$0.00</b>
5221 TRANSFERENCIAS A ENTIDADES PARAESTATALES	\$0.00	\$0.00
5222 TRANSFERENCIAS A ENTIDADES FEDERATIVAS Y MUNICIPIOS	\$0.00	\$0.00
<b>5230 SUBSIDIOS Y SUBVENCIONES</b>	<b>\$0.00</b>	<b>\$0.00</b>
5231 SUBSIDIOS	\$0.00	\$0.00
5232 SUBVENCIONES	\$0.00	\$0.00
<b>5240 AYUDAS SOCIALES</b>	<b>\$727,737.62</b>	<b>\$2,123,302.48</b>
5241 AYUDAS SOCIALES A PERSONAS	\$18,269.50	\$900,857.28
5242 BECAS	\$0.00	\$300.00
5243 AYUDAS SOCIALES A INSTITUCIONES	\$709,468.12	\$1,222,145.20
5244 AYUDAS SOCIALES POR DESASTRES NATURALES Y OTROS SINIESTROS	\$0.00	\$0.00
<b>5250 PENSIONES Y JUBILACIONES</b>	<b>\$382,827.60</b>	<b>\$929,893.40</b>
5251 PENSIONES	\$59,524.20	\$786,203.00
5252 JUBILACIONES	\$323,303.40	\$143,690.40
5259 OTRAS PENSIONES Y JUBILACIONES	\$0.00	\$0.00
<b>5260 TRANSFERENCIAS A FIDEICOMISOS, MANDATOS Y CONTRATOS ANÁLOGOS</b>	<b>\$26,942.00</b>	<b>\$37,100.00</b>
5261 TRANSFERENCIAS A FIDEICOMISOS, MANDATOS Y CONTRATOS ANÁLOGOS AL GOBIERNO	\$26,942.00	\$37,100.00
5262 TRANSFERENCIAS A FIDEICOMISOS, MANDATOS Y CONTRATOS ANÁLOGOS A ENTIDADES PARAESTATALES	\$0.00	\$0.00



JULIO

H. AYUNTAMIENTO  
CONSTITUCIONAL  
DE AHUALULCO DE MERCADO  
JALISCO.  
ADMINISTRACIÓN 2012 - 2015

Estado de Actividades Municipio Ahualulco de Mercado DEL 1 DE ENERO AL 31 DE JULIO DE 2012		2012	2011
<b>CUENTA</b>		<b>\$0.00</b>	<b>\$0.00</b>
4324	INCREMENTO POR VARIACIÓN DE INVENTARIOS DE MATERIAS PRIMAS, MATERIALES Y SUMINISTROS PARA PRODUCCIÓN	\$0.00	\$0.00
4325	INCREMENTO POR VARIACIÓN DE ALMACÉN DE MERCANCIAS PRIMAS, MATERIALES Y SUMINISTROS DE CONSUMO	\$0.00	\$0.00
4330	DISMINUCIÓN DEL EXCESO DE ESTIMACIONES POR PÉRDIDA O DETERIORO U OBSOLESCENCIA	\$0.00	\$0.00
4340	DISMINUCIÓN DEL EXCESO DE PROVISIONES	\$0.00	\$0.00
4341	DISMINUCIÓN DEL EXCESO DE PROVISIONES	\$0.00	\$0.00
4390	OTROS INGRESOS Y BENEFICIOS VARIOS	\$0.00	\$0.00
4391	OTROS INGRESOS DE EJERCICIOS ANTERIORES	\$0.00	\$0.00
4392	BONIFICACIONES Y DESCUENTOS OBTENIDOS	\$0.00	\$0.00
4393	DIFERENCIAS POR TIPO DE CAMBIO A FAVOR EN EFECTIVO Y EQUIVALENTES	\$0.00	\$0.00
4394	DIFERENCIAS DE COTIZACIONES A FAVOR EN VALORES NEGOCIABLES	\$0.00	\$0.00
4395	RESULTADO POR POSICIÓN MONETARIA	\$0.00	\$0.00
4396	UTILIDADES POR PARTICIPACIÓN PATRIMONIAL	\$0.00	\$0.00
4399	OTROS INGRESOS Y BENEFICIOS VARIOS	\$0.00	\$0.00
<b>TOTAL DE INGRESOS</b>		<b>\$34,012,266.08</b>	<b>\$54,294,804.89</b>
<b>GASTOS Y OTRAS PÉRDIDAS</b>		<b>\$19,132,116.08</b>	<b>\$42,193,479.45</b>
5100	GASTOS DE FUNCIONAMIENTO	\$11,449,205.60	\$24,261,572.39
5110	SERVICIOS PERSONALES	\$10,902,545.11	\$18,983,784.69
5111	REMUNERACIONES AL PERSONAL DE CARÁCTER PERMANENTE	\$384,066.68	\$753,615.15
5112	REMUNERACIONES AL PERSONAL DE CARÁCTER TRANSITORIO	\$162,593.81	\$3,347,920.55
5113	REMUNERACIONES ADICIONALES Y ESPECIALES	\$0.00	\$0.00
5114	SEGURIDAD SOCIAL	\$0.00	\$1,176,252.00
5115	OTRAS PRESTACIONES SOCIALES Y ECONÓMICAS	\$0.00	\$0.00
5116	PAGO DE ESTÍMULOS A SERVIDORES PÚBLICOS	\$0.00	\$0.00
5120	MATERIALES Y SUMINISTROS	\$3,471,827.69	\$8,054,571.37
5121	MATERIALES DE ADMINISTRACIÓN, EMISIÓN DE DOCUMENTOS Y ARTÍCULOS OFICIALES	\$447,269.28	\$872,964.82
5122	ALIMENTOS Y UTENSILIOS	\$335,356.47	\$692,357.11
5123	MATERIAS PRIMAS Y MATERIALES DE PRODUCCIÓN Y COMERCIALIZACIÓN	\$0.00	\$0.00
5124	MATERIALES Y ARTÍCULOS DE CONSTRUCCIÓN Y DE REPARACIÓN	\$578,787.87	\$1,560,968.83
5125	PRODUCTOS QUÍMICOS, FARMACÉUTICOS Y DE LABORATORIO	\$195,586.42	\$510,875.22
5126	COMBUSTIBLES, LUBRICANTES Y ADITIVOS	\$1,611,443.33	\$3,409,415.07
5127	VESTUARIO, BLANCOS, PRENDAS DE PROTECCIÓN Y ARTÍCULOS DEPORTIVOS	\$44,549.38	\$283,267.44
5128	MATERIALES Y SUMINISTROS PARA SEGURIDAD	\$0.00	\$10,820.30
5129	HERRAMIENTAS, REFACCIONES Y ACCESORIOS MENORES	\$258,835.94	\$716,902.58
5130	SERVICIOS GENERALES	\$4,211,082.79	\$9,877,335.69
5131	SERVICIOS BÁSICOS	\$3,038,687.94	\$6,074,422.20
5132	SERVICIOS DE ARRENDAMIENTO	\$66,896.69	\$226,261.66
5133	SERVICIOS PROFESIONALES, CIENTÍFICOS, TÉCNICOS Y OTROS SERVICIOS	\$188,484.19	\$705,590.69
5134	SERVICIOS FINANCIEROS, BANCARIOS Y COMERCIALES	\$227,592.90	\$397,090.61
5135	SERVICIOS DE INSTALACIÓN, REPARACIÓN, MANTENIMIENTO Y CONSERVACIÓN	\$388,828.47	\$1,080,112.62
5136	SERVICIOS DE COMUNICACIÓN SOCIAL Y PUBLICIDAD	\$10,669.99	\$180,553.92
5137	SERVICIOS DE TRASLADO Y VIÁTICOS	\$121,891.49	\$315,486.10
5138	SERVICIOS OFICIALES	\$164,884.12	\$783,781.89
5139	OTROS SERVICIOS GENERALES	\$3,147.00	\$114,036.00
5200	TRANSFERENCIAS, ASIGNACIONES, SUBSIDIOS Y OTRAS AYUDAS	\$1,137,507.22	\$3,090,295.88
5210	TRANSFERENCIAS INTERNAS Y ASIGNACIONES AL SECTOR PÚBLICO	\$0.00	\$0.00
5211	ASIGNACIONES AL SECTOR PÚBLICO	\$0.00	\$0.00
5212	TRANSFERENCIAS INTERNAS AL SECTOR PÚBLICO	\$0.00	\$0.00
5220	TRANSFERENCIAS AL RESTO DEL SECTOR PÚBLICO	\$0.00	\$0.00
5221	TRANSFERENCIAS A ENTIDADES PARAESTATALES	\$0.00	\$0.00
5222	TRANSFERENCIAS A ENTIDADES FEDERATIVAS Y MUNICIPIOS	\$0.00	\$0.00
5230	SUBSIDIOS Y SUBVENCIONES	\$0.00	\$0.00
5231	SUBSIDIOS	\$0.00	\$0.00
5232	SUBVENCIONES	\$0.00	\$0.00
5240	AYUDAS SOCIALES	\$727,737.62	\$2,123,302.48
5241	AYUDAS SOCIALES A PERSONAS	\$18,269.50	\$900,857.28
5242	BEGAS	\$0.00	\$300.00
5243	AYUDAS SOCIALES A INSTITUCIONES	\$709,468.12	\$1,222,145.20
5244	AYUDAS SOCIALES POR DESASTRES NATURALES Y OTROS SINIESTROS	\$0.00	\$0.00
5250	PENSIONES Y JUBILACIONES	\$382,827.60	\$929,893.40
5251	PENSIONES	\$59,524.20	\$786,203.00
5252	JUBILACIONES	\$323,303.40	\$143,690.40
5259	OTRAS PENSIONES Y JUBILACIONES	\$0.00	\$0.00
5260	TRANSFERENCIAS A FIDEICOMISOS, MANDATOS Y CONTRATOS ANÁLOGOS	\$26,942.00	\$37,100.00
5261	TRANSFERENCIAS A FIDEICOMISOS, MANDATOS Y CONTRATOS ANÁLOGOS AL GOBIERNO	\$26,942.00	\$37,100.00
5262	TRANSFERENCIAS A FIDEICOMISOS, MANDATOS Y CONTRATOS ANÁLOGOS A ENTIDADES PARAESTATALES	\$0.00	\$0.00



H. AYUNTAMIENTO  
CONSTITUCIONAL  
DE AHUALULCO DE MERCADO  
JALISCO.  
ADMINISTRACIÓN 2012 - 2015

Estado de Actividades Municipio Ahualulco de Mercado DEL 1 DE ENERO AL 31 DE JULIO DE 2012			
		2012	2011
CUENTA		\$0.00	\$0.00
5595	DIFERENCIAS DE COTIZACIONES NEGATIVAS EN VALORES NEGOCIABLES	\$0.00	\$0.00
5596	RESULTADO POR POSICIÓN MONETARIA	\$0.00	\$0.00
5597	PÉRDIDAS POR PARTICIPACIÓN PATRIMONIAL	\$0.00	\$0.00
5599	OTROS GASTOS VARIOS	\$0.00	\$0.00
<b>TOTAL DE GASTOS Y OTRAS PERDIDAS</b>		<b>\$22,475,107.40</b>	<b>\$49,998,044.90</b>
Cuentas de Cierre Contable		\$0.00	\$0.00
6100	RESUMEN DE INGRESOS Y GASTOS	\$11,537,148.68	\$4,296,759.99
6200	AHORRO DE LA GESTIÓN	\$0.00	\$0.00
6300	DESAHORRO DE LA GESTIÓN	\$0.00	\$0.00
<b>AHORRO/DESAHORRO NETO DEL EJERCICIO</b>		<b>\$11,537,148.68</b>	<b>\$4,296,759.99</b>

GERARDO MADRINO GUIZAR MACIAS  
PRESIDENTE  
Facultado Conforme a su Reglamento

VICTOR EDUARDO CASTAÑEDA LUQUIN  
SECRETARIO GENERAL  
del Ayuntamiento

JUAN FLORES CORONADO  
TESORERO  
Hacienda Municipal

SELLO





H. AYUNTAMIENTO  
CONSTITUCIONAL  
DE AHUALULCO DE MERCADO  
JALISCO.  
ADMINISTRACIÓN 2012 - 2015

<b>Estado de Actividades Municipio Ahualulco de Mercado DEL 1 DE ENERO AL 31 DE JULIO DE 2012</b>		2012	2011
<b>CUENTA</b>			
4324	INCREMENTO POR VARIACIÓN DE INVENTARIOS DE MATERIAS PRIMAS, MATERIALES Y SUMINISTROS PARA PRODUCCIÓN	\$0.00	\$0.00
4325	INCREMENTO POR VARIACIÓN DE ALMACÉN DE MERCANCIAS PRIMAS, MATERIALES Y SUMINISTROS DE CONSUMO	\$0.00	\$0.00
		<b>\$0.00</b>	<b>\$0.00</b>
4330	DISMINUCIÓN DEL EXCESO DE ESTIMACIONES POR PÉRDIDA O DETERIORO U OBSOLESCENCIA		
		<b>\$0.00</b>	<b>\$0.00</b>
4340	DISMINUCIÓN DEL EXCESO DE PROVISIONES		
4341	DISMINUCIÓN DEL EXCESO DE PROVISIONES	\$0.00	\$0.00
		<b>\$0.00</b>	<b>\$0.00</b>
4390	OTROS INGRESOS Y BENEFICIOS VARIOS	\$0.00	\$0.00
4391	OTROS INGRESOS DE EJERCICIOS ANTERIORES	\$0.00	\$0.00
4392	BONIFICACIONES Y DESCUENTOS OBTENIDOS	\$0.00	\$0.00
4393	DIFERENCIAS POR TIPO DE CAMBIO A FAVOR EN EFECTIVO Y EQUIVALENTES	\$0.00	\$0.00
4394	DIFERENCIAS DE COTIZACIONES A FAVOR EN VALORES NEGOCIABLES	\$0.00	\$0.00
4395	RESULTADO POR POSICIÓN MONETARIA	\$0.00	\$0.00
4396	UTILIDADES POR PARTICIPACIÓN PATRIMONIAL	\$0.00	\$0.00
4399	OTROS INGRESOS Y BENEFICIOS VARIOS	\$0.00	\$0.00
		<b>\$34,012,256.08</b>	<b>\$54,294,804.89</b>
<b>TOTAL DE INGRESOS</b>			
		<b>\$19,132,116.08</b>	<b>\$42,193,479.45</b>
5100	GASTOS Y OTRAS PÉRDIDAS	<b>\$11,449,205.60</b>	<b>\$24,261,572.39</b>
5100	GASTOS DE FUNCIONAMIENTO		
5110	SERVICIOS PERSONALES	\$10,902,545.11	\$18,983,784.69
5111	REMUNERACIONES AL PERSONAL DE CARÁCTER PERMANENTE	\$384,066.68	\$753,615.15
5112	REMUNERACIONES AL PERSONAL DE CARÁCTER TRANSITORIO	\$162,593.81	\$3,347,920.55
5113	REMUNERACIONES ADICIONALES Y ESPECIALES	\$0.00	\$0.00
5114	SEGURIDAD SOCIAL	\$0.00	\$1,176,252.00
5115	OTRAS PRESTACIONES SOCIALES Y ECONÓMICAS	\$0.00	\$0.00
5116	PAGO DE ESTÍMULOS A SERVIDORES PÚBLICOS	\$0.00	\$0.00
		<b>\$3,471,827.69</b>	<b>\$8,054,571.37</b>
5120	MATERIALES Y SUMINISTROS	\$447,269.28	\$872,964.82
5121	MATERIALES DE ADMINISTRACIÓN, EMISIÓN DE DOCUMENTOS Y ARTÍCULOS OFICIALES	\$335,356.47	\$692,357.11
5122	ALIMENTOS Y UTENSILIOS	\$0.00	\$0.00
5123	MATERIAS PRIMAS Y MATERIALES DE PRODUCCIÓN Y COMERCIALIZACIÓN	\$578,787.87	\$1,560,968.83
5124	MATERIALES Y ARTÍCULOS DE CONSTRUCCIÓN Y DE REPARACIÓN	\$195,586.42	\$510,875.22
5125	PRODUCTOS QUÍMICOS, FARMACÉUTICOS Y DE LABORATORIO	\$1,611,443.33	\$3,405,415.07
5126	COMBUSTIBLES, LUBRICANTES Y ADITIVOS	\$44,549.38	\$283,267.44
5127	VESTUARIO, BLANCOS, PRENDAS DE PROTECCIÓN Y ARTÍCULOS DEPORTIVOS	\$0.00	\$10,820.30
5128	MATERIALES Y SUMINISTROS PARA SEGURIDAD	\$259,835.94	\$716,902.58
5129	HERRAMIENTAS, REFACCIONES Y ACCESORIOS MENORES	\$0.00	\$0.00
		<b>\$4,211,082.79</b>	<b>\$9,877,335.69</b>
5130	SERVICIOS GENERALES	\$3,038,687.94	\$6,074,422.20
5131	SERVICIOS BÁSICOS	\$66,896.69	\$226,261.66
5132	SERVICIOS DE ARRENDAMIENTO	\$188,484.19	\$705,590.69
5133	SERVICIOS PROFESIONALES, CIENTÍFICOS, TÉCNICOS Y OTROS SERVICIOS	\$227,592.90	\$397,090.61
5134	SERVICIOS FINANCIEROS, BANCARIOS Y COMERCIALES	\$388,828.47	\$1,080,112.62
5135	SERVICIOS DE INSTALACIÓN, REPARACIÓN, MANTENIMIENTO Y CONSERVACIÓN	\$10,669.99	\$180,553.92
5136	SERVICIOS DE COMUNICACIÓN SOCIAL Y PUBLICIDAD	\$121,891.49	\$315,486.10
5137	SERVICIOS DE TRASLADO Y VIÁTICOS	\$164,894.12	\$783,781.89
5138	SERVICIOS OFICIALES	\$3,147.00	\$114,036.00
5139	OTROS SERVICIOS GENERALES	\$0.00	\$0.00
		<b>\$1,137,567.22</b>	<b>\$3,090,295.88</b>
5200	TRANSFERENCIAS, ASIGNACIONES, SUBSIDIOS Y OTRAS AYUDAS	\$0.00	\$0.00
5210	TRANSFERENCIAS INTERNAS Y ASIGNACIONES AL SECTOR PÚBLICO	\$0.00	\$0.00
5211	ASIGNACIONES AL SECTOR PÚBLICO	\$0.00	\$0.00
5212	TRANSFERENCIAS INTERNAS AL SECTOR PÚBLICO	\$0.00	\$0.00
		<b>\$0.00</b>	<b>\$0.00</b>
5220	TRANSFERENCIAS AL RESTO DEL SECTOR PÚBLICO	\$0.00	\$0.00
5221	TRANSFERENCIAS A ENTIDADES PARAESTATALES	\$0.00	\$0.00
5222	TRANSFERENCIAS A ENTIDADES FEDERATIVAS Y MUNICIPIOS	\$0.00	\$0.00
		<b>\$0.00</b>	<b>\$0.00</b>
5230	SUBSIDIOS Y SUBVENCIONES	\$0.00	\$0.00
5231	SUBSIDIOS	\$0.00	\$0.00
5232	SUBVENCIONES	\$0.00	\$0.00
		<b>\$727,737.62</b>	<b>\$2,123,302.48</b>
5240	AYUDAS SOCIALES	\$18,269.50	\$900,857.28
5241	AYUDAS SOCIALES A PERSONAS	\$0.00	\$300.00
5242	BECAS	\$709,468.12	\$1,222,145.20
5243	AYUDAS SOCIALES A INSTITUCIONES	\$0.00	\$0.00
5244	AYUDAS SOCIALES POR DESASTRES NATURALES Y OTROS SINIESTROS	\$0.00	\$0.00
		<b>\$382,827.60</b>	<b>\$929,893.40</b>
5250	PENSIONES Y JUBILACIONES	\$59,524.20	\$786,203.00
5251	PENSIONES	\$323,303.40	\$143,690.40
5252	JUBILACIONES	\$0.00	\$0.00
5259	OTRAS PENSIONES Y JUBILACIONES	\$0.00	\$0.00
		<b>\$26,942.00</b>	<b>\$37,100.00</b>
5260	TRANSFERENCIAS A FIDEICOMISOS, MANDATOS Y CONTRATOS ANÁLOGOS	\$26,942.00	\$37,100.00
5261	TRANSFERENCIAS A FIDEICOMISOS, MANDATOS Y CONTRATOS ANÁLOGOS AL GOBIERNO	\$0.00	\$0.00
5262	TRANSFERENCIAS A FIDEICOMISOS, MANDATOS Y CONTRATOS ANÁLOGOS A ENTIDADES PARAESTATALES	\$0.00	\$0.00



AGOSTO


H. AYUNTAMIENTO  
CONSTITUCIONAL  
DE AHUALULCO DE MERCADO  
JALISCO.  
ADMINISTRACIÓN 2012 - 2015

Estado de Actividades Municipio Ahualulco de Mercado DEL 1 DE ENERO AL 31 DE AGOSTO DE 2012		
CUENTA	2012	2011
4324 INCREMENTO POR VARIACIÓN DE INVENTARIOS DE MATERIAS PRIMAS, MATERIALES Y SUMINISTROS PARA PRODUCCIÓN	\$0.00	\$0.00
4325 INCREMENTO POR VARIACIÓN DE ALMACÉN DE MERCANCIAS PRIMAS, MATERIALES Y SUMINISTROS DE CONSUMO	\$0.00	\$0.00
<b>4330 DISMINUCIÓN DEL EXCESO DE ESTIMACIONES POR PÉRDIDA O DETERIORO U OBSOLESCENCIA</b>	<b>\$0.00</b>	<b>\$0.00</b>
4340 DISMINUCIÓN DEL EXCESO DE PROVISIONES	\$0.00	\$0.00
4341 DISMINUCIÓN DEL EXCESO DE PROVISIONES	\$0.00	\$0.00
<b>4390 OTROS INGRESOS Y BENEFICIOS VARIOS</b>	<b>\$0.00</b>	<b>\$0.00</b>
4391 OTROS INGRESOS DE EJERCICIOS ANTERIORES	\$0.00	\$0.00
4392 BONIFICACIONES Y DESCUENTOS OBTENIDOS	\$0.00	\$0.00
4393 DIFERENCIAS POR TIPO DE CAMBIO A FAVOR EN EFECTIVO Y EQUIVALENTES	\$0.00	\$0.00
4394 DIFERENCIAS DE COTIZACIONES A FAVOR EN VALORES NEGOCIABLES	\$0.00	\$0.00
4395 RESULTADO POR POSICIÓN MONETARIA	\$0.00	\$0.00
4396 UTILIDADES POR PARTICIPACIÓN PATRIMONIAL	\$0.00	\$0.00
4399 OTROS INGRESOS Y BENEFICIOS VARIOS	\$0.00	\$0.00
<b>TOTAL DE INGRESOS</b>	<b>\$40,720,623.28</b>	<b>\$54,294,804.89</b>
<b>GASTOS Y OTRAS PÉRDIDAS</b>		
<b>5100 GASTOS DE FUNCIONAMIENTO</b>	<b>\$21,286,631.66</b>	<b>\$42,193,479.45</b>
<b>5110 SERVICIOS PERSONALES</b>	<b>\$12,255,647.25</b>	<b>\$24,261,572.39</b>
5111 REMUNERACIONES AL PERSONAL DE CARÁCTER PERMANENTE	\$11,672,362.22	\$18,983,784.69
5112 REMUNERACIONES AL PERSONAL DE CARÁCTER TRANSITORIO	\$400,396.68	\$753,615.15
5113 REMUNERACIONES ADICIONALES Y ESPECIALES	\$178,888.35	\$3,347,920.55
5114 SEGURIDAD SOCIAL	\$0.00	\$0.00
5115 OTRAS PRESTACIONES SOCIALES Y ECONÓMICAS	\$4,000.00	\$1,176,252.00
5116 PAGO DE ESTÍMULOS A SERVIDORES PÚBLICOS	\$0.00	\$0.00
<b>5120 MATERIALES Y SUMINISTROS</b>	<b>\$3,731,971.75</b>	<b>\$8,054,571.37</b>
5121 MATERIALES DE ADMINISTRACIÓN, EMISIÓN DE DOCUMENTOS Y ARTÍCULOS OFICIALES	\$459,309.93	\$872,964.82
5122 ALIMENTOS Y UTENSILIOS	\$385,495.54	\$692,357.11
5123 MATERIAS PRIMAS Y MATERIALES DE PRODUCCIÓN Y COMERCIALIZACIÓN	\$0.00	\$0.00
5124 MATERIALES Y ARTÍCULOS DE CONSTRUCCIÓN Y DE REPARACIÓN	\$591,700.57	\$1,560,968.83
5125 PRODUCTOS QUÍMICOS, FARMACÉUTICOS Y DE LABORATORIO	\$246,966.00	\$510,875.22
5126 COMBUSTIBLES, LUBRICANTES Y ADITIVOS	\$1,734,742.39	\$3,406,415.07
5127 VESTUARIO, BLANCOS, PRENDAS DE PROTECCIÓN Y ARTÍCULOS DEPORTIVOS	\$45,598.38	\$283,267.44
5128 MATERIALES Y SUMINISTROS PARA SEGURIDAD	\$0.00	\$10,820.30
5129 HERRAMIENTAS, REFACCIONES Y ACCESORIOS MENORES	\$268,158.94	\$716,902.58
<b>5130 SERVICIOS GENERALES</b>	<b>\$5,299,012.66</b>	<b>\$9,877,335.69</b>
5131 SERVICIOS BÁSICOS	\$3,978,566.59	\$6,074,422.20
5132 SERVICIOS DE ARRENDAMIENTO	\$66,896.69	\$226,261.66
5133 SERVICIOS PROFESIONALES, CIENTÍFICOS, TÉCNICOS Y OTROS SERVICIOS	\$228,744.17	\$705,590.69
5134 SERVICIOS FINANCIEROS, BANCARIOS Y COMERCIALES	\$242,681.40	\$397,090.61
5135 SERVICIOS DE INSTALACIÓN, REPARACIÓN, MANTENIMIENTO Y CONSERVACIÓN	\$468,232.66	\$1,080,112.62
5136 SERVICIOS DE COMUNICACIÓN SOCIAL Y PUBLICIDAD	\$10,669.99	\$180,553.92
5137 SERVICIOS DE TRASLADO Y VIÁTICOS	\$131,775.24	\$315,486.10
5138 SERVICIOS OFICIALES	\$168,298.92	\$783,781.89
5139 OTROS SERVICIOS GENERALES	\$3,147.00	\$114,036.00
<b>5200 TRANSFERENCIAS, ASIGNACIONES, SUBSIDIOS Y OTRAS AYUDAS</b>	<b>\$1,286,657.82</b>	<b>\$3,090,295.88</b>
<b>5210 TRANSFERENCIAS INTERNAS Y ASIGNACIONES AL SECTOR PÚBLICO</b>	<b>\$0.00</b>	<b>\$0.00</b>
5211 ASIGNACIONES AL SECTOR PÚBLICO	\$0.00	\$0.00
5212 TRANSFERENCIAS INTERNAS AL SECTOR PÚBLICO	\$0.00	\$0.00
<b>5220 TRANSFERENCIAS AL RESTO DEL SECTOR PÚBLICO</b>	<b>\$0.00</b>	<b>\$0.00</b>
5221 TRANSFERENCIAS A ENTIDADES PARAESTATALES	\$0.00	\$0.00
5222 TRANSFERENCIAS A ENTIDADES FEDERATIVAS Y MUNICIPIOS	\$0.00	\$0.00
<b>5230 SUBSIDIOS Y SUBVENCIONES</b>	<b>\$0.00</b>	<b>\$0.00</b>
5231 SUBSIDIOS	\$0.00	\$0.00
5232 SUBVENCIONES	\$0.00	\$0.00
<b>5240 AYUDAS SOCIALES</b>	<b>\$807,737.62</b>	<b>\$2,123,302.48</b>
5241 AYUDAS SOCIALES A PERSONAS	\$18,269.50	\$900,857.28
5242 BECAS	\$0.00	\$300.00
5243 AYUDAS SOCIALES A INSTITUCIONES	\$789,468.12	\$1,222,145.20
5244 AYUDAS SOCIALES POR DESASTRES NATURALES Y OTROS SINIESTROS	\$0.00	\$0.00
<b>5250 PENSIONES Y JUBILACIONES</b>	<b>\$446,632.20</b>	<b>\$929,893.40</b>
5251 PENSIONES	\$69,444.90	\$786,203.00
5252 JUBILACIONES	\$377,187.30	\$143,690.40
5259 OTRAS PENSIONES Y JUBILACIONES	\$0.00	\$0.00
<b>5260 TRANSFERENCIAS A FIDEICOMISOS, MANDATOS Y CONTRATOS ANÁLOGOS</b>	<b>\$32,288.00</b>	<b>\$37,100.00</b>
5261 TRANSFERENCIAS A FIDEICOMISOS, MANDATOS Y CONTRATOS ANÁLOGOS AL GOBIERNO	\$32,288.00	\$37,100.00
5262 TRANSFERENCIAS A FIDEICOMISOS, MANDATOS Y CONTRATOS ANÁLOGOS A ENTIDADES PARAESTATALES	\$0.00	\$0.00




H. AYUNTAMIENTO  
CONSTITUCIONAL  
DE AHUALULCO DE MERCADO  
JALISCO.  
ADMINISTRACIÓN 2012 - 2015


Estado de Actividades Municipio Ahualulco de Mercado DEL 1 DE ENERO AL 31 DE AGOSTO DE 2012		
CUENTA	2012	2011
5595 DIFERENCIAS DE COTIZACIONES NEGATIVAS EN VALORES NEGOCIABLES	\$0.00	\$0.00
5596 RESULTADO POR POSICIÓN MONETARIA	\$0.00	\$0.00
5597 PÉRDIDAS POR PARTICIPACIÓN PATRIMONIAL	\$0.00	\$0.00
5599 OTROS GASTOS VARIOS	\$0.00	\$0.00
<b>TOTAL DE GASTOS Y OTRAS PERDIDAS</b>	<b>\$25,019,683.87</b>	<b>\$49,998,044.90</b>
<b>CUENTAS DE CIERRE CONTABLE</b>	<b>\$0.00</b>	<b>\$0.00</b>
6100 RESUMEN DE INGRESOS Y GASTOS	\$15,700,939.41	\$4,296,759.99
6200 AHORRO DE LA GESTIÓN	\$0.00	\$0.00
6300 DESAHORRO DE LA GESTIÓN	\$0.00	\$0.00
<b>AHORRO/DESAHORRO NETO DEL EJERCICIO</b>	<b>\$15,700,939.41</b>	<b>\$4,296,759.99</b>

  
GERARDO MAURICIO GUIZAR MACIAS  
PRESIDENTE

Facultado Conforme a su Reglamento



  
VICTOR EDUARDO CASTAÑEDA LUQUIN  
SECRETARIO GENERAL  
del Ayuntamiento

  
JUAN FLORES CORONADO  
TESORERO  
Hacienda Municipal





H. AYUNTAMIENTO  
CONSTITUCIONAL  
DE AHUALULCO DE MERCADO  
JALISCO.  
ADMINISTRACIÓN 2012 - 2015

Estado de Actividades  
Municipio Ahualulco de Mercado  
DEL 1 DE ENERO AL 31 DE AGOSTO DE 2012

CUENTA	2012	2011
4324 INCREMENTO POR VARIACIÓN DE INVENTARIOS DE MATERIAS PRIMAS, MATERIALES Y SUMINISTROS PARA PRODUCCIÓN	\$0.00	\$0.00
4325 INCREMENTO POR VARIACIÓN DE ALMACÉN DE MERCANCIAS PRIMAS, MATERIALES Y SUMINISTROS DE CONSUMO	\$0.00	\$0.00
<b>4330 DISMINUCIÓN DEL EXCESO DE ESTIMACIONES POR PÉRDIDA O DETERIORO U OBSOLESCENCIA</b>	<b>\$0.00</b>	<b>\$0.00</b>
4340 DISMINUCIÓN DEL EXCESO DE PROVISIONES	\$0.00	\$0.00
4341 DISMINUCIÓN DEL EXCESO DE PROVISIONES	\$0.00	\$0.00
4390 OTROS INGRESOS Y BENEFICIOS VARIOS	\$0.00	\$0.00
4391 OTROS INGRESOS DE EJERCICIOS ANTERIORES	\$0.00	\$0.00
4392 BONIFICACIONES Y DESCUENTOS OBTENIDOS	\$0.00	\$0.00
4393 DIFERENCIAS POR TIPO DE CAMBIO A FAVOR EN EFECTIVO Y EQUIVALENTES	\$0.00	\$0.00
4394 DIFERENCIAS DE COTIZACIONES A FAVOR EN VALORES NEGOCIABLES	\$0.00	\$0.00
4395 RESULTADO POR POSICIÓN MONETARIA	\$0.00	\$0.00
4396 UTILIDADES POR PARTICIPACIÓN PATRIMONIAL	\$0.00	\$0.00
4399 OTROS INGRESOS Y BENEFICIOS VARIOS	\$0.00	\$0.00
<b>TOTAL DE INGRESOS</b>	<b>\$40,720,623.28</b>	<b>\$54,294,804.89</b>
<b>GASTOS Y OTRAS PÉRDIDAS</b>		
<b>5100 GASTOS DE FUNCIONAMIENTO</b>	<b>\$21,286,631.66</b>	<b>\$42,193,479.45</b>
<b>5110 SERVICIOS PERSONALES</b>	<b>\$12,255,647.25</b>	<b>\$24,261,572.39</b>
5111 REMUNERACIONES AL PERSONAL DE CARÁCTER PERMANENTE	\$11,672,362.22	\$18,983,784.69
5112 REMUNERACIONES AL PERSONAL DE CARÁCTER TRANSITORIO	\$400,396.68	\$753,615.15
5113 REMUNERACIONES ADICIONALES Y ESPECIALES	\$178,888.35	\$3,347,920.55
5114 SEGURIDAD SOCIAL	\$0.00	\$0.00
5115 OTRAS PRESTACIONES SOCIALES Y ECONÓMICAS	\$4,000.00	\$1,176,252.00
5116 PAGO DE ESTÍMULOS A SERVIDORES PÚBLICOS	\$0.00	\$0.00
<b>5120 MATERIALES Y SUMINISTROS</b>	<b>\$3,731,971.75</b>	<b>\$8,054,571.37</b>
5121 MATERIALES DE ADMINISTRACIÓN, EMISIÓN DE DOCUMENTOS Y ARTÍCULOS OFICIALES	\$459,309.93	\$872,964.82
5122 ALIMENTOS Y UTENSILIOS	\$385,495.54	\$692,357.11
5123 MATERIAS PRIMAS Y MATERIALES DE PRODUCCIÓN Y COMERCIALIZACIÓN	\$0.00	\$0.00
5124 MATERIALES Y ARTÍCULOS DE CONSTRUCCIÓN Y DE REPARACIÓN	\$591,700.57	\$1,560,968.83
5125 PRODUCTOS QUÍMICOS, FARMACÉUTICOS Y DE LABORATORIO	\$246,966.00	\$510,875.22
5126 COMBUSTIBLES, LUBRICANTES Y ADITIVOS	\$1,734,742.39	\$3,406,415.07
5127 VESTUARIO, BLANCOS, PRENDAS DE PROTECCIÓN Y ARTÍCULOS DEPORTIVOS	\$45,598.38	\$283,267.44
5128 MATERIALES Y SUMINISTROS PARA SEGURIDAD	\$0.00	\$10,820.30
5129 HERRAMIENTAS, REFACCIONES Y ACCESORIOS MENORES	\$268,158.94	\$716,902.58
<b>5130 SERVICIOS GENERALES</b>	<b>\$5,299,012.66</b>	<b>\$9,877,335.69</b>
5131 SERVICIOS BÁSICOS	\$3,978,566.59	\$6,074,422.20
5132 SERVICIOS DE ARRENDAMIENTO	\$66,896.69	\$226,261.66
5133 SERVICIOS PROFESIONALES, CIENTÍFICOS, TÉCNICOS Y OTROS SERVICIOS	\$228,744.17	\$705,590.69
5134 SERVICIOS FINANCIEROS, BANCARIOS Y COMERCIALES	\$242,681.40	\$397,090.61
5135 SERVICIOS DE INSTALACIÓN, REPARACIÓN, MANTENIMIENTO Y CONSERVACIÓN	\$468,232.66	\$1,080,112.62
5136 SERVICIOS DE COMUNICACIÓN SOCIAL Y PUBLICIDAD	\$10,669.99	\$180,553.92
5137 SERVICIOS DE TRASLADO Y VIÁTICOS	\$131,775.24	\$315,486.10
5138 SERVICIOS OFICIALES	\$168,298.92	\$783,781.89
5139 OTROS SERVICIOS GENERALES	\$3,147.00	\$114,036.00
<b>5200 TRANSFERENCIAS, ASIGNACIONES, SUBSIDIOS Y OTRAS AYUDAS</b>	<b>\$1,286,657.82</b>	<b>\$3,090,295.88</b>
<b>5210 TRANSFERENCIAS INTERNAS Y ASIGNACIONES AL SECTOR PÚBLICO</b>	<b>\$0.00</b>	<b>\$0.00</b>
5211 ASIGNACIONES AL SECTOR PÚBLICO	\$0.00	\$0.00
5212 TRANSFERENCIAS INTERNAS AL SECTOR PÚBLICO	\$0.00	\$0.00
<b>5220 TRANSFERENCIAS AL RESTO DEL SECTOR PÚBLICO</b>	<b>\$0.00</b>	<b>\$0.00</b>
5221 TRANSFERENCIAS A ENTIDADES PARAESTATALES	\$0.00	\$0.00
5222 TRANSFERENCIAS A ENTIDADES FEDERATIVAS Y MUNICIPIOS	\$0.00	\$0.00
<b>5230 SUBSIDIOS Y SUBVENCIONES</b>	<b>\$0.00</b>	<b>\$0.00</b>
5231 SUBSIDIOS	\$0.00	\$0.00
5232 SUBVENCIONES	\$0.00	\$0.00
<b>5240 AYUDAS SOCIALES</b>	<b>\$807,737.62</b>	<b>\$2,123,302.48</b>
5241 AYUDAS SOCIALES A PERSONAS	\$18,269.50	\$900,857.28
5242 BECAS	\$0.00	\$300.00
5243 AYUDAS SOCIALES A INSTITUCIONES	\$789,468.12	\$1,222,145.20
5244 AYUDAS SOCIALES POR DESASTRES NATURALES Y OTROS SINIESTROS	\$0.00	\$0.00
<b>5250 PENSIONES Y JUBILACIONES</b>	<b>\$446,632.20</b>	<b>\$929,893.40</b>
5251 PENSIONES	\$69,444.90	\$786,203.00
5252 JUBILACIONES	\$377,187.30	\$143,690.40
5259 OTRAS PENSIONES Y JUBILACIONES	\$0.00	\$0.00
<b>5260 TRANSFERENCIAS A FIDEICOMISOS, MANDATOS Y CONTRATOS ANÁLOGOS</b>	<b>\$32,288.00</b>	<b>\$37,100.00</b>
5261 TRANSFERENCIAS A FIDEICOMISOS, MANDATOS Y CONTRATOS ANÁLOGOS AL GOBIERNO	\$32,288.00	\$37,100.00
5262 TRANSFERENCIAS A FIDEICOMISOS, MANDATOS Y CONTRATOS ANÁLOGOS A ENTIDADES PARAESTATALES	\$0.00	\$0.00





SEPTIEMBRE

H. AYUNTAMIENTO  
CONSTITUCIONAL  
DE AHUALULCO DE MERCADO  
JALISCO.  
ADMINISTRACIÓN 2012 - 2015

Estado de Actividades Municipio Ahualulco de Mercado DEL 1 DE ENERO AL 30 DE SEPTIEMBRE DE 2012		2012	2011
<b>CUENTA</b>			
4324	INCREMENTO POR VARIACIÓN DE INVENTARIOS DE MATERIAS PRIMAS, MATERIALES Y SUMINISTROS PARA PRODUCCIÓN	\$0.00	\$0.00
4325	INCREMENTO POR VARIACIÓN DE ALMACÉN DE MERCANCIAS PRIMAS, MATERIALES Y SUMINISTROS DE CONSUMO	\$0.00	\$0.00
4330	DISMINUCIÓN DEL EXCESO DE ESTIMACIONES POR PÉRDIDA O DETERIORO U OBSOLESCENCIA	\$0.00	\$0.00
4340	DISMINUCIÓN DEL EXCESO DE PROVISIONES	\$0.00	\$0.00
4341	DISMINUCIÓN DEL EXCESO DE PROVISIONES	\$0.00	\$0.00
4390	OTROS INGRESOS Y BENEFICIOS VARIOS	\$0.00	\$0.00
4391	OTROS INGRESOS DE EJERCICIOS ANTERIORES	\$0.00	\$0.00
4392	BONIFICACIONES Y DESCUENTOS OBTENIDOS	\$0.00	\$0.00
4393	DIFERENCIAS POR TIPO DE CAMBIO A FAVOR EN EFECTIVO Y EQUIVALENTES	\$0.00	\$0.00
4394	DIFERENCIAS DE COTIZACIONES A FAVOR EN VALORES NEGOCIABLES	\$0.00	\$0.00
4395	RESULTADO POR POSICIÓN MONETARIA	\$0.00	\$0.00
4396	UTILIDADES POR PARTICIPACIÓN PATRIMONIAL	\$0.00	\$0.00
4399	OTROS INGRESOS Y BENEFICIOS VARIOS	\$0.00	\$0.00
	<b>TOTAL DE INGRESOS</b>	<b>\$43,872,945.56</b>	<b>\$54,294,804.89</b>
	<b>GASTOS Y OTRAS PÉRDIDAS</b>	<b>\$24,876,658.59</b>	<b>\$42,193,479.45</b>
5100	<b>GASTOS DE FUNCIONAMIENTO</b>	<b>\$14,668,416.33</b>	<b>\$24,281,872.39</b>
5110	<b>SERVICIOS PERSONALES</b>	<b>\$13,994,327.88</b>	<b>\$18,983,784.60</b>
5111	REMUNERACIONES AL PERSONAL DE CARÁCTER PERMANENTE	\$458,344.68	\$753,615.15
5112	REMUNERACIONES AL PERSONAL DE CARÁCTER TRANSITORIO	\$207,760.97	\$3,347,920.55
5113	REMUNERACIONES ADICIONALES Y ESPECIALES	\$0.00	\$0.00
5114	SEGURIDAD SOCIAL	\$7,973.80	\$1,176,252.30
5115	OTRAS PRESTACIONES SOCIALES Y ECONÓMICAS	\$0.00	\$0.00
5116	PAGO DE ESTÍMULOS A SERVIDORES PÚBLICOS	\$0.00	\$0.00
5120	<b>MATERIALES Y SUMINISTROS</b>	<b>\$4,365,879.00</b>	<b>\$8,054,571.37</b>
5121	MATERIALES DE ADMINISTRACIÓN, EMISIÓN DE DOCUMENTOS Y ARTÍCULOS OFICIALES	\$522,499.72	\$672,964.82
5122	ALIMENTOS Y UTENSILIOS	\$461,683.91	\$692,357.11
5123	MATERIAS PRIMAS Y MATERIALES DE PRODUCCIÓN Y COMERCIALIZACIÓN	\$0.00	\$0.00
5124	MATERIALES Y ARTÍCULOS DE CONSTRUCCIÓN Y DE REPARACIÓN	\$855,918.06	\$1,560,968.93
5125	PREPARATOS QUÍMICOS, FARMACÉUTICOS Y DE LABORATORIO	\$299,492.85	\$510,875.22
5126	COMBUSTIBLES, LUBRICANTES Y ADITIVOS	\$1,097,519.52	\$3,405,415.07
5127	VESTUARIO, PLANOS, PRENDAS DE PROTECCIÓN Y ARTÍCULOS DEPORTIVOS	\$45,590.38	\$283,287.44
5128	MATERIALES Y SUMINISTROS PARA SEGURIDAD	\$0.00	\$10,820.30
5129	HERRAMIENTAS, REPARACIONES Y ACCESORIOS MENORES	\$283,166.56	\$716,002.58
5130	<b>SERVICIOS GENERALES</b>	<b>\$5,842,363.26</b>	<b>\$9,877,335.69</b>
5131	SERVICIOS BÁSICOS	\$4,214,464.45	\$6,074,422.20
5132	SERVICIOS DE ARRENDAMIENTO	\$93,778.58	\$226,261.66
5133	SERVICIOS PROFESIONALES, TÉCNICOS Y OTROS SERVICIOS	\$337,890.85	\$705,590.59
5134	SERVICIOS FINANCIEROS, BANCARIOS Y COMERCIALES	\$256,899.55	\$307,090.61
5135	SERVICIOS DE INSTALACIÓN, REPARACIÓN, MANTENIMIENTO Y CONSERVACIÓN	\$580,152.86	\$1,080,112.62
5136	SERVICIOS DE COMUNICACIÓN SOCIAL Y PUBLICIDAD	\$18,865.99	\$189,553.92
5137	SERVICIOS DE TRANSPORTE Y VIÁTICOS	\$157,256.22	\$315,486.10
5138	SERVICIOS OFICIALES	\$200,907.76	\$783,781.89
5139	OTROS SERVICIOS GENERALES	\$3,147.00	\$114,036.00
5200	<b>TRANSFERENCIAS, ASIGNACIONES, SUBSIDIOS Y OTRAS AYUDAS</b>	<b>\$1,431,234.42</b>	<b>\$3,090,295.88</b>
5210	<b>TRANSFERENCIAS INTERNAS Y ASIGNACIONES AL SECTOR PÚBLICO</b>	<b>\$0.00</b>	<b>\$0.00</b>
5211	ASIGNACIONES AL SECTOR PÚBLICO	\$0.00	\$0.00
5212	TRANSFERENCIAS INTERNAS AL SECTOR PÚBLICO	\$0.00	\$0.00
5220	<b>TRANSFERENCIAS AL RESTO DEL SECTOR PÚBLICO</b>	<b>\$0.00</b>	<b>\$0.00</b>
5221	TRANSFERENCIAS A ENTIDADES PARAESTATALES	\$0.00	\$0.00
5222	TRANSFERENCIAS A ENTIDADES FEDERATIVAS Y MUNICIPIOS	\$0.00	\$0.00
5230	<b>SUBSIDIOS Y SUBVENCIONES</b>	<b>\$0.00</b>	<b>\$0.00</b>
5231	SUBSIDIOS	\$0.00	\$0.00
5232	SUBVENCIONES	\$0.00	\$0.00
5240	<b>AYUDAS SOCIALES</b>	<b>\$888,509.62</b>	<b>\$2,123,302.48</b>
5241	AYUDAS SOCIALES A PERSONAS	\$19,041.50	\$900,857.28
5242	BRICIAS	\$0.00	\$300.00
5243	AYUDAS SOCIALES A INSTITUCIONES	\$869,468.12	\$1,222,145.20
5244	AYUDAS SOCIALES POR DESASTRES NATURALES Y OTROS DE FUERA	\$0.00	\$0.00
5250	<b>PENSIONES Y JUBILACIONES</b>	<b>\$510,436.80</b>	<b>\$929,893.40</b>
5251	PENSIONES	\$79,365.60	\$786,203.00
5252	JUBILACIONES	\$431,071.20	\$143,690.40
5259	OTRAS PENSIONES Y JUBILACIONES	\$0.00	\$0.00
5260	<b>TRANSFERENCIAS A FIDEICOMISOS, MANDATOS Y CONTRATOS ANALÓGOS</b>	<b>\$32,288.00</b>	<b>\$37,100.00</b>
5261	TRANSFERENCIAS A FIDEICOMISOS, MANDATOS Y CONTRATOS ANALÓGOS AL GOBIERNO	\$32,288.00	\$37,100.00
5262	TRANSFERENCIAS A FIDEICOMISOS, MANDATOS Y CONTRATOS ANALÓGOS A ENTIDADES PARAESTATALES	\$0.00	\$0.00



H. AYUNTAMIENTO  
CONSTITUCIONAL  
DE AHUALULCO DE MERCADO  
JALISCO.  
ADMINISTRACIÓN 2012 - 2015

Estado de Actividades Municipio Aqualulco de Mercado DEL 1 DE ENERO AL 30 DE SEPTIEMBRE DE 2012			2012	2011
<b>CUENTA</b>				
5585	DIFERENCIAS DE COTIZACIONES NEGATIVAS EN VALORES NEGOCIABLES		\$0.00	\$0.00
5556	RESULTADO POR POSICION MONETARIA		\$0.00	\$0.00
5597	INGRESOS POR PARTICIPACION PATRIMONIAL		\$0.00	\$0.00
5599	DEMOS GASTOS VARIOS		\$0.00	\$0.00
<b>TOTAL DE GASTOS Y OTRAS PERDIDAS</b>			<b>\$29,046,767.07</b>	<b>\$49,996,044.90</b>
<b>CUENTAS DE CUERPO CONTABLE</b>				
<b>RESUMEN DE INGRESOS Y GASTOS</b>				
6000	INGRESO DE PARTICIPACION		\$0.00	\$0.00
6001	INGRESO DE PARTICIPACION		\$14,826,178.48	\$4,296,759.99
6002	INGRESO DE PARTICIPACION		\$0.00	\$0.00
<b>INGRESO NETO DEL EJERCICIO</b>			<b>\$14,826,178.48</b>	<b>\$4,296,759.99</b>



**MUNICIPIO MAURICIO QUIZAR MACIAS**  
PRESIDENTE  
Cuenta de Cuentas a su Reglamento

**VICTOR EDUARDO CASTAÑEDA LUQUIN**  
SECRETARIO GENERAL  
Cuenta de Cuentas a su Reglamento

**JUAN FLORES CORONADO**  
TESORERO  
Cuenta de Cuentas a su Reglamento

SELLO





H. AYUNTAMIENTO  
CONSTITUCIONAL  
DE AHUALULCO DE MERCADO  
JALISCO.  
ADMINISTRACIÓN 2012 - 2015

Estado de Actividades  
Municipio Ahualulco de Mercado  
DEL 1 DE ENERO AL 30 DE SEPTIEMBRE DE 2012

CUENTA	2012	2011
4324 INCREMENTO POR VARIACIÓN DE INVENTARIOS DE MATERIAS PRIMAS, MATERIALES Y SUMINISTROS PARA PRODUCCIÓN	\$0.00	\$0.00
4325 INCREMENTO POR VARIACIÓN DE ALMACÉN DE MERCANCIAS PRIMAS, MATERIALES Y SUMINISTROS DE CONSUMO	\$0.00	\$0.00
<b>4330 DISMINUCIÓN DEL EXCESO DE ESTIMACIONES POR PÉRDIDA O DETERIORO U OBSOLESCENCIA</b>	<b>\$0.00</b>	<b>\$0.00</b>
4340 DISMINUCIÓN DEL EXCESO DE PROVISIONES	\$0.00	\$0.00
4341 DISMINUCIÓN DEL EXCESO DE PROVISIONES	\$0.00	\$0.00
<b>4390 OTROS INGRESOS Y BENEFICIOS VARIOS</b>	<b>\$0.00</b>	<b>\$0.00</b>
4391 OTROS INGRESOS DE EJERCICIOS ANTERIORES	\$0.00	\$0.00
4392 BONIFICACIONES Y DESCUENTOS OBTENIDOS	\$0.00	\$0.00
4393 DIFERENCIAS POR TIPO DE CAMBIO A FAVOR EN EFECTIVO Y EQUIVALENTES	\$0.00	\$0.00
4394 DIFERENCIAS DE COLIZACIONES A FAVOR EN VALORES NEGOCIABLES	\$0.00	\$0.00
4395 RESULTADO POR POSICIÓN MONETARIA	\$0.00	\$0.00
4396 UTILIDADES POR PARTICIPACIÓN PATRIMONIAL	\$0.00	\$0.00
4399 OTROS INGRESOS Y BENEFICIOS VARIOS	\$0.00	\$0.00
<b>TOTAL DE INGRESOS</b>	<b>\$43,872,945.55</b>	<b>\$54,294,804.69</b>
<b>GASTOS Y OTRAS PÉRDIDAS</b>	<b>\$24,876,658.59</b>	<b>\$42,193,479.45</b>
<b>5100 GASTOS DE FUNCIONAMIENTO</b>	<b>\$14,668,416.33</b>	<b>\$24,261,572.39</b>
5110 SERVICIOS PERSONALES	\$13,994,327.80	\$18,983,764.00
5111 REMUNERACIONES AL PERSONAL DE CARÁCTER PERMANENTE	\$458,344.68	\$753,615.15
5112 REMUNERACIONES AL PERSONAL DE CARÁCTER TRANSITORIO	\$207,760.97	\$3,147,920.55
5113 REMUNERACIONES ADICIONALES Y ESPECIALES	\$0.00	\$0.00
5114 SEGURIDAD SOCIAL	\$7,973.80	\$1,176,252.00
5115 OTRAS PRESTACIONES SOCIALES Y ECONÓMICAS	\$0.00	\$0.00
5116 PAGO DE ESTÍMULOS A SERVIDORES PÚBLICOS	\$0.00	\$0.00
<b>5120 MATERIALES Y SUMINISTROS</b>	<b>\$4,355,879.00</b>	<b>\$8,054,571.37</b>
5121 MATERIALES DE ADMINISTRACIÓN, EMISIÓN DE DOCUMENTOS Y ARTÍCULOS OFICIALES	\$522,499.72	\$672,964.82
5122 ALIMENTOS Y UTENSILIOS	\$461,683.91	\$692,357.11
5123 MATERIAS PRIMAS Y MATERIALES DE PRODUCCIÓN Y COMERCIALIZACIÓN	\$0.00	\$0.00
5124 MATERIALES Y ARTÍCULOS DE CONSTRUCCIÓN Y DE REPARACIÓN	\$655,918.06	\$1,560,968.33
5125 PRODUCTOS QUÍMICOS, FARMACÉUTICOS Y DE LABORATORIO	\$289,492.85	\$510,875.22
5126 COMBUSTIBLES, LUBRICANTES Y ADITIVOS	\$1,897,519.52	\$3,405,415.07
5127 VESTUARIO, PLANOS, PRENDAS DE PROTECCIÓN Y ARTÍCULOS DEPORTIVOS	\$45,590.38	\$283,287.44
5128 MATERIALES Y SUMINISTROS PARA SEGURIDAD	\$0.00	\$10,820.30
5129 HERRAMIENTAS, REPARACIONES Y ACCESORIOS MENORES	\$283,168.56	\$716,002.58
<b>5130 SERVICIOS GENERALES</b>	<b>\$5,842,363.26</b>	<b>\$9,877,335.69</b>
5131 SERVICIOS BÁSICOS	\$4,214,464.45	\$6,074,422.20
5132 SERVICIOS DE ARRENDAMIENTO	\$93,778.58	\$276,261.66
5133 SERVICIOS PROFESIONALES, CIENTÍFICOS, TÉCNICOS Y OTROS SERVICIOS	\$337,890.85	\$705,590.58
5134 SERVICIOS FINANCIEROS, BANCARIOS Y COMERCIALES	\$255,890.55	\$387,090.61
5135 SERVICIOS DE INSTALACIÓN, REPARACIÓN, MANEJO Y MANTENIMIENTO Y CONSERVACIÓN	\$560,152.86	\$1,000,112.62
5136 SERVICIOS DE COMUNICACIÓN SOCIAL Y PUBLICIDAD	\$18,865.98	\$189,553.92
5137 SERVICIOS DE TRASLADO Y VIATICOS	\$157,255.22	\$315,486.10
5138 SERVICIOS OFICIALES	\$200,907.76	\$783,781.89
5139 OTROS SERVICIOS GENERALES	\$3,147.00	\$114,036.00
<b>5200 TRANSFERENCIAS, ASIGNACIONES, SUBSIDIOS Y OTRAS AYUDAS</b>	<b>\$1,431,234.42</b>	<b>\$3,090,295.88</b>
5210 TRANSFERENCIAS INTERNAS Y ASIGNACIONES AL SECTOR PÚBLICO	\$0.00	\$0.00
5211 ASIGNACIONES AL SECTOR PÚBLICO	\$0.00	\$0.00
5212 TRANSFERENCIAS INTERNAS AL SECTOR PÚBLICO	\$0.00	\$0.00
<b>5220 TRANSFERENCIAS AL RESTO DEL SECTOR PÚBLICO</b>	<b>\$0.00</b>	<b>\$0.00</b>
5221 TRANSFERENCIAS A ENTIDADES PARAESTATALES	\$0.00	\$0.00
5222 TRANSFERENCIAS A ENTIDADES FEDERATIVAS Y MUNICIPIOS	\$0.00	\$0.00
<b>5230 SUBSIDIOS Y SUBVENCIÓNES</b>	<b>\$0.00</b>	<b>\$0.00</b>
5231 SUBSIDIOS	\$0.00	\$0.00
5232 SUBVENCIÓNES	\$0.00	\$0.00
<b>5240 AYUDAS SOCIALES</b>	<b>\$888,509.62</b>	<b>\$2,123,302.48</b>
5241 AYUDAS SOCIALES A PERSONAS	\$19,041.50	\$900,857.78
5242 BECAS	\$0.00	\$300.00
5243 AYUDAS SOCIALES A INSTITUCIONES	\$869,458.12	\$1,222,145.20
5244 AYUDAS SOCIALES POR DESASTRES NATURALES Y OTROS IMPEDIMIENTOS	\$0.00	\$0.00
<b>5250 PENSIONES Y JUBILACIONES</b>	<b>\$510,436.80</b>	<b>\$929,893.40</b>
5251 PENSIONES	\$79,365.60	\$786,203.00
5252 JUBILACIONES	\$431,071.20	\$143,690.40
5259 OTRAS PENSIONES Y JUBILACIONES	\$0.00	\$0.00
<b>5260 TRANSFERENCIAS A FIDEICOMISOS, MANDATOS Y CONTRATOS ANALÓGOS</b>	<b>\$32,288.00</b>	<b>\$37,100.00</b>
5261 TRANSFERENCIAS A FIDEICOMISOS, MANDATOS Y CONTRATOS ANALÓGOS AL GOBIERNO	\$32,288.00	\$37,100.00
5262 TRANSFERENCIAS A FIDEICOMISOS, MANDATOS Y CONTRATOS ANALÓGOS A ENTIDADES PARAESTATALES	\$0.00	\$0.00