SEDAR
Sistema Estatal de Ahorro para el Retiro

IPEJAL
Instituto de Pensiones del Estado de Jalisco

Jalisco
GOBIERNO DEL ESTADO

CALLE MAGISTERIO #1155, OBSERVATORIO,
C.P. 44266, GUADALAJARA, JAL.
Tel. (33) 3208 0340 y 3208 0385
E-MAIL. SEDAR@IPEJAL.gob.mx
HTTP://PENSIONES.JALISCO.gob.mx

CIFRAS AL CIERRE DE MARZO 2020

Razón Social	Sistema estatal de ahorro para el retiro
Tipo de Fondo	Pensiones - Contribución Definida
Activos Totales	$6,024,573,892.37

Tipo Instrumento [2]		Mar 2020 SEDAR	
Deuda Privada Nacional	Empresas	$1,633,363,157.43	27.11%
	Financiero	$157,410,555.59	2.61%
	Estados y Municipios	$414,328,981.59	6.88%
	Paraestatal	$514,719,692.20	8.54%
Estructurado	Notas Estructuradas	$2,512,862.90	0.04%
Deuda Gubernamental	M Bonos	$1,414,359,202.97	23.48%
	UDIBONOS	$309,820,666.80	5.14%
	BONDESD	$1,021,105,622.33	16.95%
	UMS	$136,915,801.00	2.27%
Alternativos	CKD's	$420,037,349.55	6.97%
	Total	$6,024,573,892.37	100.00%

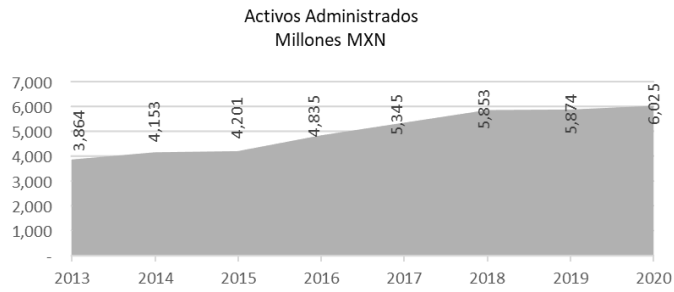

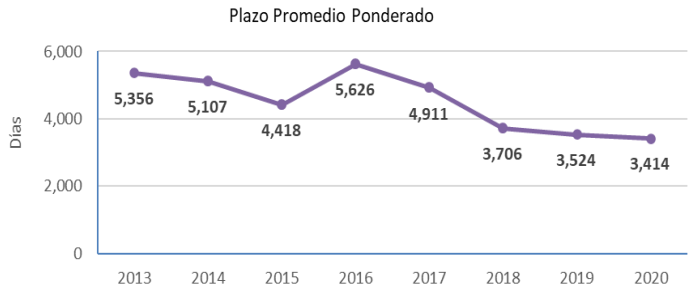

Duración (Macaulay): 1842.23 días (5.04 años)

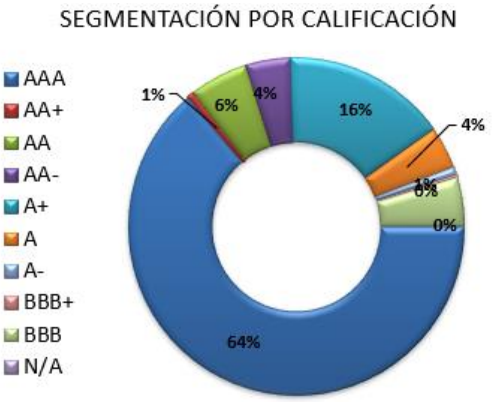

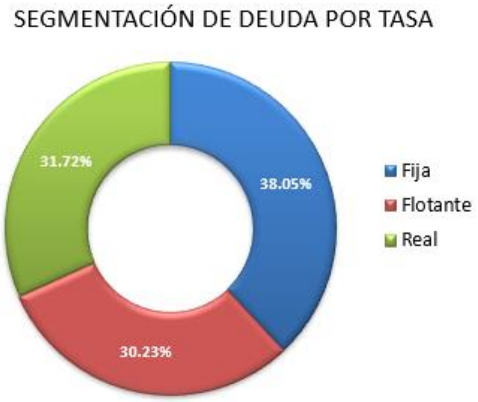

1 En el pasado, las cifras de este reporte se han mostrado a costo histórico. El equipo de inversiones considera más adecuado utilizar valor mercado para reflejar las condiciones actuales del portafolio, por lo que a partir de Diciembre 2018 las cifras de este reporte se registran a valor mercado. Derivado de este cambio, el monto de activos administrados muestra una variación respecto a reportes anteriores.

2 A partir de Diciembre 2018, se modifica la clasificación de los activos de manera que sea más fácil su comparación con los portafolios de las AFORES.

CALLE MAGISTERIO #1155, OBSERVATORIO,
C.P. 44266, GUADALAJARA, JAL.
Tel. (33) 3208 0340 y 3208 0385
E-MAIL. SEDAR@IPEJAL.gob.mx
HTTP://PENSIONES.JALISCO.gob.mx

CIFRAS AL CIERRE DE MARZO 2020

EVOLUCION DE RENDIMIENTO

TASAS NOMINALES				INFLACIÓN	TASAS REALES			
AÑO	SEDAR	CETES 28	TIIE 28		AÑO	SEDAR	CETES 28	TIIE 28
2013	4.04	3.82	4.37	3.97	2013	0.12	-0.10	0.43
2014	8.11	3.04	3.57	4.08	2014	3.92	-0.94	-0.43
2015	-0.65	3.02	3.37	2.13	2015	-2.70	0.90	1.24
2016	5.00	4.23	4.57	3.36	2016	1.64	0.90	1.22
2017	6.66	6.89	7.29	6.77	2017	-0.03	0.18	0.55
2018	13.82	7.12	7.53	4.66	2018	9.40	2.72	3.13
2019	8.57	8.16	8.64	3.02	2019	3.74	3.34	3.81
marzo 2020 (LTM)	9.26	7.00	7.38	2.79	marzo 2020 (LTM)	6.30	4.10	4.47

**Tasa Real: Es el crecimiento efectivo del dinero por encima de la inflación. El último estudio actuarial establece la tasa de rendimiento objetivo en 3.00% real.*
**Rendimiento: Se usará el rendimiento de los últimos 12 meses para poder ser comparable con las AFORES.*

COMPOSICIÓN DEUDA LOCAL

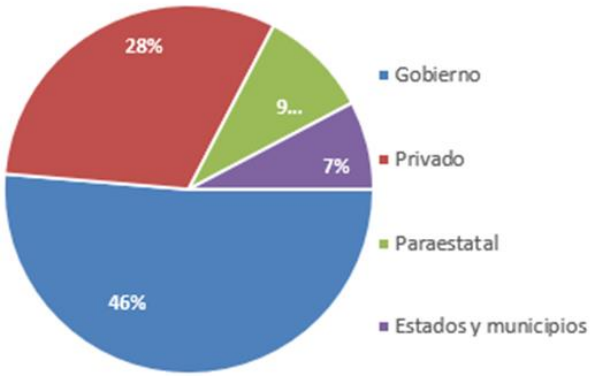

COMPOSICIÓN POR TIPO DE MONEDA

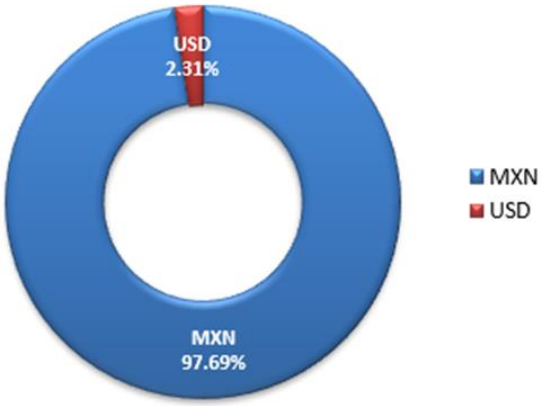

COMPOSICIÓN POR GIRO

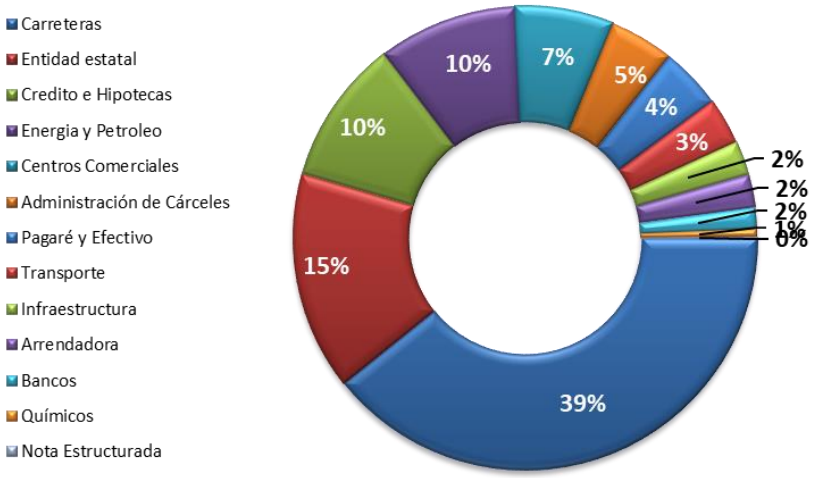

[3] *Rendimientos preliminares recalculados, falta auditar datos para confirmar rendimientos históricos.*