
 Escuelas de Calidad	PROGRAMA ESCUELAS DE CALIDAD INFORME TRIMESTRAL FÍSICO (ITF-2)	 Escuelas de Calidad
---	---	---

INFORME TRIMESTRAL FÍSICO DEL PROGRAMA ESCUELAS DE CALIDAD
EN EL ESTADO DE JALISCO
1er Trimestre del año 2015

	Concepto	Meta estatal programada	Avance trimestral		Acumulado ciclo escolar	
			Absoluto	Porcentaje	Absoluto	Porcentaje
1	Escuelas públicas de educación básica que solicitan su incorporación al Programa Escuelas de Calidad.	2,500	210	8.40%	2,490	99.60%
2	Escuelas públicas de educación básica que transforman su gestión escolar a través de la gestión educativa y de la Planeación Estratégica.	2,500	301	12.04%	2,490	99.60%
3	Supervisores de educación básica capacitados en el Modelo de Gestión Educativa Estratégica por los equipos estatales del PEC, al ciclo escolar.	130	53	40.77%	53	40.77%
4	Directores o docentes con función directiva de escuelas de educación básica capacitados en el Modelo de Gestión Educativa Estratégica por los equipos estatales del PEC.	2,500	301	12.04%	2,490	99.60%
5	Escuelas públicas de educación básica beneficiadas financieramente y/o con apoyo técnico pedagógico..	2,500	2,105	84.20%	2,490	99.60%
6	Escuelas PEC que cuentan con Consejos Escolares que impulsan la participación social.	2,500	210	8.40%	2,490	99.60%

Fecha de elaboración: 31 de Marzo de 2015





[Handwritten signature]

Licda. Catalina Plascencia Martínez
 Coordinadora General Estatal del
 Programa Escuelas de Calidad (PEC)

[Handwritten signature]
 Valerio López García
 Coordinador de Asesores del Programa
 Escuelas de Calidad (PEC)

Sello

 Escuelas de Calidad	PROGRAMA ESCUELAS DE CALIDAD INFORME TRIMESTRAL FÍSICO (ITF-2)	 Escuelas de Calidad
---	---	---

**INFORME TRIMESTRAL FÍSICO DEL PROGRAMA ESCUELAS DE CALIDAD
EN EL ESTADO DE JALISCO**
2do. Trimestre del año 2015

	Concepto	Meta estatal programada	Avance trimestral		Acumulado ciclo escolar	
			Absoluto	Porcentaje	Absoluto	Porcentaje
1	Escuelas públicas de educación básica que solicitan su incorporación al Programa Escuelas de Calidad.	2,500	0	0.00%	2,490	99.60%
2	Escuelas públicas de educación básica que transforman su gestión escolar a través de la gestión educativa y de la Planeación Estratégica.	2,500	0	0.00%	2,490	99.60%
3	Supervisores de educación básica capacitados en el Modelo de Gestión Educativa Estratégica por los equipos estatales del PEC, al ciclo escolar.	130	1	0.77%	54	41.54%
4	Directores o docentes con función directiva de escuelas de educación básica capacitados en el Modelo de Gestión Educativa Estratégica por los equipos estatales del PEC.	2,500	0	0.00%	2,490	99.60%
5	Escuelas públicas de educación básica beneficiadas financieramente y/o con apoyo técnico pedagógico..	2,500	0	0.00%	2,490	99.60%
6	Escuelas PEC que cuentan con Consejos Escolares que impulsan la participación social.	2,500	0	0.00%	2,490	99.60%
7	Escuelas PEC que han comprobado el recurso otorgado en la etapa XIV	2,500	27	1.08%	2,490	99.60%
8	Madres y padres de familia que han participado en talleres de capacitación con los temas de "Equidad de Género", "Cultura de la No violencia" e "Igualdad y no discriminación"	S/N	1,640	S/N	1,640	S/N


 Licda. Carolina Plascencia Martínez
 Coordinadora General Estatal del
 Programa Escuelas de Calidad (PEC)

GOBIERNO DE JALISCO
 PODER EJECUTIVO
 Fecha de elaboración: 10 de Junio de 2015
 SECRETARÍA DE EDUCACIÓN
 COORDINACIÓN GENERAL ESTATAL DEL
 PROGRAMA ESCUELAS DE CALIDAD
 Valerio López Garza
 Coordinador de Asesores del Programa
 Escuelas de Calidad (PEC)

Sello



Escuelas de Calidad

PROGRAMA ESCUELAS DE CALIDAD
INFORME TRIMESTRAL FÍSICO
(ITF-2)



Escuelas de Calidad

**INFORME TRIMESTRAL FÍSICO DEL PROGRAMA ESCUELAS DE CALIDAD
EN EL ESTADO DE JALISCO**
3er. Trimestre del año 2015



	Concepto	Meta estatal programada	Avance trimestral		Acumulado ciclo escolar	
			Absoluto	Porcentaje	Absoluto	Porcentaje
1	Escuelas públicas de educación básica que solicitan su incorporación al Programa Escuelas de Calidad para la Etapa XV	2,032	2,651	130.46%	2,651	130.46%
	Escuelas públicas de educación básica que son seleccionadas y serán beneficiadas con el Programa Escuelas de Calidad Etapa XV	2,032	1,381	67.96%	1,381	67.96%
2	Escuelas públicas de educación básica que transforman su gestión escolar a través de la gestión educativa y de la Planeación Estratégica.	2,032	1,381	67.96%	1,381	67.96%
3	Supervisores de educación básica capacitados en el Modelo de Gestión Educativa Estratégica por los equipos estatales del PEC, al ciclo escolar.	130	66	50.77%	66	50.77%
4	Directores o docentes con función directiva de escuelas de educación básica capacitados en el Modelo de Gestión Educativa Estratégica por los equipos estatales del PEC.	2,032	1,905	93.75%	1,905	93.75%
5	Escuelas públicas de educación básica beneficiadas financieramente y/o con apoyo técnico pedagógico..	2,032	0	0.00%	0	0.00%
6	Escuelas PEC que cuentan con Consejos Escolares que impulsan la participación social.	2,032	1,381	67.96%	1,381	67.96%
7	Escuelas PEC que han comprobado el recurso otorgado en la etapa XIV	2,500	2,275	91.00%	2,275	91.00%

Fecha de elaboración: viernes 27 de octubre de 2015

Licda. Carolina Plascencia Martínez
Coordinadora General Estatal del
Programa Escuelas de Calidad (PEC)

Valerio Lopez Garcia
Coordinador de Asesores del Programa
Escuelas de Calidad (PEC)



 Escuelas de Calidad	PROGRAMA ESCUELAS DE CALIDAD INFORME TRIMESTRAL FÍSICO (ITF-2)	 Escuelas de Calidad
---	---	---

**INFORME TRIMESTRAL FÍSICO DEL PROGRAMA ESCUELAS DE CALIDAD
EN EL ESTADO DE JALISCO**
4to. Trimestre del año 2015

	Concepto	Meta estatal programada	Avance trimestral		Acumulado ciclo escolar	
			Absoluto	Porcentaje	Absoluto	Porcentaje
1	Escuelas públicas de educación básica que solicitan su incorporación al Programa Escuelas de Calidad para la Etapa XV	2,032	356	17.52%	3,007	147.98%
2	Escuelas públicas de educación básica que son seleccionadas y serán beneficiadas con el Programa Escuelas de Calidad Etapa XV	2,032	652	32.09%	2,032	100.00%
3	Escuelas públicas de educación básica que transforman su gestión escolar a través de la gestión educativa y de la Planeación Estratégica.	2,032	652	32.09%	2,032	100.00%
4	Directores o docentes con función directiva de escuelas de educación básica capacitados en el Modelo de Gestión Educativa Estratégica por los equipos estatales del PEC.	2,032	60	2.95%	1,965	96.70%
5	Escuelas públicas de educación básica beneficiadas financieramente y/o con apoyo técnico pedagógico..	2,032	0	0.00%	0	0.00%
6	Escuelas PEC que cuentan con Consejos Escolares que impulsan la participación social.	2,032	652	32.09%	2,032	100.00%
7	Escuelas PEC que han comprobado el recurso otorgado en la etapa XIV	2,500	70	2.80%	2,345	93.80%

Fecha de elaboración: viernes 15 de Enero de 2016

Carolina

Licda. Carolina Plascencia Martínez
Coordinadora General Estatal del
Programa Escuelas de Calidad (PEC)



Valerio

Valerio López García
Coordinador de Asesores del Programa
Escuelas de Calidad (PEC)

Sello