



INFORME AL CONSEJO DIRECTIVO

**UNIVERSIDAD TECNOLÓGICA DE JALISCO
REPORTE MAYO-AGOSTO 2018**

PRESENTACIÓN

La Universidad Tecnológica de Jalisco presenta a los miembros (as) de este Consejo Directivo el informe de actividades académicas y administrativas, realizadas durante el periodo mayo-agosto 2018. Este informe da cuenta de los trabajos realizados por cada una de las áreas que conforman la Universidad, mostrando con esto el estado general que guarda la administración de la misma y el cual permitirá la toma de decisiones pertinentes para su mejor operación.

MATRICULA

Matrícula atendida en el cuatrimestre mayo-agosto 2018.

La matrícula atendida al inicio del cuatrimestre mayo-agosto 2018 fue de 3,729 alumnos(as).

MATRÍCULA INICIAL, DEL CUATRIMESTRE MAYO-AGOSTO 2018.

CARRERA	MATRÍCULA
TSU. Administración área Recursos Humanos	203
TSU. Desarrollo de Negocios área Mercadotecnia	273
TSU. Administración área Capital Humano	203
TSU. Mecatrónica área Automatización	477
TSU. Mantenimiento área Industrial	326
TSU. Mantenimiento área Maquinaria Pesada	271
TSU. Procesos Industriales área Plásticos	232
TSU. Química área Tecnología Ambiental	84
TSU. Química área Tecnología Farmacéutica	85
TSU. Procesos Industriales Maquinados de Alta Precisión	51
TSU. Administración del Sistema de Transporte Terrestre	7
TSU. Tecnologías de la Información y Comunicación	328
TOTAL	2540

CARRERA	MATRÍCULA
Ing. Desarrollo e Innovación Empresarial	312
Ing. Mantenimiento Industrial	290
Ing. Procesos y Operaciones Industriales	154
Ing. Mecatrónica	230
Ing. Tecnología Ambiental	74
Ing. Tecnologías de la Información y Comunicación	129
TOTAL	1189

Comportamiento de la Matrícula.

A continuación, se muestra el comportamiento histórico que ha presentado la matrícula por generación, en el periodo que se informa.

TSU

21va. Generación (mayo 2016-2017)

CUATRIMESTRE CARRERA	I		II		III		IV		V		VI		VII (t/v)	
	MATR.	GPOS.	MATR.	GPOS.	MATR.	GPOS.	MATR.	GPOS.	MATR.	GPOS.	MATR.	GPOS.	MATR.	GPOS.
ADMINISTRACIÓN ÁREA RECURSOS HUMANOS	92	3	81	3	66	3	66	3	65	3	53	3	26	1
DESARROLLO DE NEGOCIOS ÁREA MERCADOTECNIA	24	1	21	1	17	1	16	1	38	2	29	2	15	1
MECATRÓNICA ÁREA AUTOMATIZACIÓN	75	2	56	2	56	2	49	2	41	2	39	2	14	1
MANTENIMIENTO ÁREA INDUSTRIAL	63	2	52	2	49	2	46	2	30	2	36	2	19	1
MANTENIMIENTO ÁREA MAQUINARIA PESADA	55	2	41	2	40	2	38	2	29	2	29	2	22	1
PROCESOS INDUSTRIALES ÁREA PLÁSTICOS	41	2	30	2	32	2	26	2	23	1	23	2	24	1
QUÍMICA ÁREA TECNOLOGÍA AMBIENTAL	N/A	N/A	17	1	15	1	9	1	12	1	12	1	N/A	N/A
TECNOLOGÍA FARMACÉUTICA	N/A	N/A	N/A	N/A	N/A	N/A	N/A	N/A	N/A	N/A	1	1	N/A	N/A
TECNOLOGÍAS DE LA INFORMACIÓN Y COMUNICACIÓN	85	2	58	3	44	3	41	3	25	2	21	2	11	1
PROCESOS INDUSTRIALES ÁREA MAQUINADOS DE PRECISIÓN	N/A	N/A	N/A	N/A	N/A	N/A	N/A	N/A	N/A	N/A	4	1	N/A	N/A
ADMINISTRACIÓN DE SISTEMAS DE TRANSPORTE TERRESTRE	N/A	N/A	N/A	N/A	N/A	N/A	N/A	N/A	N/A	N/A	N/A	N/A	N/A	N/A
TOTAL	455	15	356	16	319	16	291	16	263	15	247	18	131	7

22. Generación (septiembre 2016-2017)

CUATRIMESTRE CARRERA	I		II		III		IV		V		VI	
	MATR.	GPOS.	MATR.	GPOS.	MATR.	GPOS.	MATR.	GPOS.	MATR.	GPOS.	MATR.	GPOS.
ADMINISTRACIÓN ÁREA RECURSOS HUMANOS	107	4	89	4	74	4	72	3	82	4	81	4
DESARROLLO DE NEGOCIOS ÁREA MERCADOTECNIA	60	2	46	2	40	2	39	2	43	2	41	2
MECATRÓNICA ÁREA AUTOMATIZACIÓN	129	4	116	4	88	4	88	4	55	4	55	3
MANTENIMIENTO ÁREA INDUSTRIAL	76	3	65	3	53	3	49	2	30	2	31	2
MANTENIMIENTO ÁREA MAQUINARIA PESADA	79	3	60	3	55	3	67	3	69	3	64	3
PROCESOS INDUSTRIALES ÁREA PLÁSTICOS	59	2	33	2	31	2	30	2	29	2	27	2
QUÍMICA ÁREA TECNOLOGÍA AMBIENTAL	43	2	32	2	26	2	17	2	17	2	17	2
TECNOLOGÍA FARMACÉUTICA	42	2	22	2	14	2	6	2	4	2	4	2
TECNOLOGÍAS DE LA INFORMACIÓN Y COMUNICACIÓN	108	3	80	3	56	3	55	3	54	3	50	3
PROCESOS INDUSTRIALES ÁREA MAQUINADOS DE PRECISIÓN	17	1	15	1	14	1	13	1	10	1	11	1
ADMINISTRACIÓN DE SISTEMAS DE TRANSPORTE TERRESTRE	14	1	12	1	11	1	9	1	8	1	7	1
TOTAL	734	27	570	27	462	27	445	25	401	26	388	25

23. Generación (enero-abril 2017-2018)

CUATRIMESTRE CARRERA	I		II		III		IV		V	
	MATR.	GPOS.	MATR.	GPOS.	MATR.	GPOS.	MATR.	GPOS.	MATR.	GPOS.
ADMINISTRACIÓN ÁREA RECURSOS HUMANOS	89	3	74	3	52	3	49	3	50	3
DESARROLLO DE NEGOCIOS ÁREA MERCADOTECNIA	66	2	44	2	32	2	29	2	29	2
MECATRÓNICA ÁREA AUTOMATIZACIÓN	73	2	82	2	55	2	65	2	49	2
MANTENIMIENTO ÁREA INDUSTRIAL	60	2	51	2	49	2	52	2	50	2
MANTENIMIENTO ÁREA MAQUINARIA PESADA	38	2	31	2	33	2	31	2	27	2
PROCESOS INDUSTRIALES ÁREA PLÁSTICOS	60	2	57	2	50	3	35	4	33	3

QUÍMICA ÁREA TECNOLOGÍA AMBIENTAL	19	1	14	1	15	1	13	1	9	1
TECNOLOGÍA FARMACÉUTICA	27	1	15	1	17	1	8	1	7	1
TECNOLOGÍAS DE LA INFORMACIÓN Y COMUNICACIÓN	77	2	61	2	54	2	40	3	39	2
PROCESOS INDUSTRIALES ÁREA MAQUINADOS DE PRECISIÓN	N/A	N/A	N/A	N/A	N/A	N/A	N/A	N/A	N/A	N/A
ADMINISTRACIÓN DE SISTEMAS DE TRANSPORTE TERRESTRE	N/A	N/A	N/A	N/A	N/A	N/A	N/A	N/A	N/A	N/A
TOTAL	509	17	429	17	357	18	322	20	293	18

24. Generación (mayo-agosto 2017-2019)

CUATRIMESTRE CARRERA	I		II		III		IV	
	MATR.	GPOS.	MATR.	GPOS.	MATR.	GPOS.	MATR.	GPOS.
ADMINISTRACIÓN ÁREA RECURSOS HUMANOS	82	3	58	3	48	3	46	3
DESARROLLO DE NEGOCIOS ÁREA MERCADOTECNIA	49	2	48	2	44	2	40	2
MECATRÓNICA ÁREA AUTOMATIZACIÓN	94	3	89	3	79	3	84	4
MANTENIMIENTO ÁREA INDUSTRIAL	67	2	50	2	53	2	55	2
MANTENIMIENTO ÁREA MAQUINARIA PESADA	23	1	22	1	18	1	20	1
PROCESOS INDUSTRIALES ÁREA PLÁSTICOS	54	2	42	2	39	2	37	2
QUÍMICA ÁREA TECNOLOGÍA AMBIENTAL	16	1	11	1	8	1	7	1
TECNOLOGÍA FARMACÉUTICA	21	1	10	1	15	1	11	1
TECNOLOGÍAS DE LA INFORMACIÓN Y COMUNICACIÓN	73	2	51	2	38	2	31	2
PROCESOS INDUSTRIALES ÁREA MAQUINADOS DE PRECISIÓN	13	1	12	1	9	1	8	1
ADMINISTRACIÓN DE SISTEMAS DE TRANSPORTE TERRESTRE	N/A	N/A	N/A	N/A	N/A	N/A	N/A	N/A
TOTAL	492	18	393	18	351	18	339	19

25. Generación (septiembre-diciembre 2017-2019)

CUATRIMESTRE CARRERA	I		II		III	
	MATR.	GPOS.	MATR.	GPOS.	MATR.	GPOS.
ADMINISTRACIÓN ÁREA RECURSOS HUMANOS	N/A	N/A	N/A	N/A	N/A	N/A
ADMINISTRACIÓN ÁREA CAPITAL HUMANO	86	3	62	3	47	3
DESARROLLO DE NEGOCIOS ÁREA MERCADOTECNIA	65	2	46	2	44	2
MECATRÓNICA ÁREA AUTOMATIZACIÓN	99	3	91	3	82	3
MANTENIMIENTO ÁREA INDUSTRIAL	69	2	54	2	50	2
MANTENIMIENTO ÁREA MAQUINARIA PESADA	78	3	59	3	49	3
PROCESOS INDUSTRIALES ÁREA PLÁSTICOS	55	2	47	2	34	2
QUÍMICA ÁREA TECNOLOGÍA AMBIENTAL	35	2	18	2	14	2
TECNOLOGÍA FARMACÉUTICA	34	2	18	2	15	2
TECNOLOGÍAS DE LA INFORMACIÓN Y COMUNICACIÓN	90	3	67	3	43	3
MANUFACTURA DE ALTA PRECISIÓN	28	1	22	1	20	1
OPERACIÓN Y ADMINISTRACIÓN DEL SISTEMA DE TRANSPORTE TERRESTRE	N/A	N/A	N/A	N/A	N/A	N/A
TOTAL	639	23	484	23	398	23

26. Generación (enero-abril 2018-2019)

CUATRIMESTRE CARRERA	I		II	
	MATR.	GPOS.	MATR.	GPOS.
ADMINISTRACIÓN ÁREA RECURSOS HUMANOS	N/A	N/A	N/A	N/A
ADMINISTRACIÓN ÁREA CAPITAL HUMANO	107	3	70	3
DESARROLLO DE NEGOCIOS ÁREA MERCADOTECNIA	67	3	50	3
MECATRÓNICA ÁREA AUTOMATIZACIÓN	97	3	85	3
MANTENIMIENTO ÁREA INDUSTRIAL	64	2	54	2
MANTENIMIENTO ÁREA MAQUINARIA PESADA	57	2	49	2
PROCESOS INDUSTRIALES ÁREA PLÁSTICOS	58	2	38	2
QUÍMICA ÁREA TECNOLOGÍA AMBIENTAL	28	2	20	2
TECNOLOGÍA FARMACÉUTICA	27	1	12	2
TECNOLOGÍAS DE LA INFORMACIÓN Y COMUNICACIÓN	75	2	48	2
MANUFACTURA DE ALTA PRECISIÓN	N/A	N/A	N/A	N/A
OPERACIÓN Y ADMINISTRACIÓN DEL SISTEMA DE TRANSPORTE TERRESTRE	N/A	N/A	N/A	N/A
Total	580	20	426	21

27. Generación (mayo-agosto 2018-2019)

CUATRIMESTRE CARRERA	I	
	MATR.	GPOS
ADMINISTRACIÓN ÁREA RECURSOS HUMANOS	N/A	N/A
ADMINISTRACIÓN ÁREA CAPITAL HUMANO	86	3
DESARROLLO DE NEGOCIOS ÁREA MERCADOTECNIA	54	2
MECATRÓNICA ÁREA AUTOMATIZACIÓN	108	3
MANTENIMIENTO ÁREA INDUSTRIAL	67	2
MANTENIMIENTO ÁREA MAQUINARIA PESADA	40	2
PROCESOS INDUSTRIALES ÁREA PLÁSTICOS	39	2
QUÍMICA ÁREA TECNOLOGÍA AMBIENTAL	17	1
TECNOLOGÍA FARMACÉUTICA	36	2
TECNOLOGÍAS DE LA INFORMACIÓN Y COMUNICACIÓN	106	3
PROCESOS INDUSTRIALES ÁREA MAQUINADOS DE PRECISIÓN	12	1
ADMINISTRACIÓN DEL SISTEMA DE TRANSPORTE TERRESTRE	N/A	N/A
Total	565	21

INGENIERÍAS

23va. Generación (Enero- 2017-2018)

CARRERA	I		II		III		IV		V	
	MATR.	GPOS.	MATR.	GPOS.	MATR.	GPOS.	MATR.	GPOS.	MATR.	GPOS.
ING. DESARROLLO E INNOVACIÓN EMPRESARIAL	58	3	59	3	70	3	61	3	64	3
ING. MECATRÓNICA	58	2	61	2	57	2	55	2	55	2
ING. PROCESOS Y OPERACIONES INDUSTRIALES	39	1	22	1	30	1	31	1	23	1
ING. MANTENIMIENTO INDUSTRIAL	67	2	67	2	61	2	63	2	60	2
ING. TECNOLOGÍAS DE LA INFORMACIÓN Y COMUNICACIÓN	24	1	25	1	25	1	26	1	27	1
ING. TECNOLOGÍA AMBIENTAL	23	1	23	1	23	1	12	1	11	1
Total	269	10	257	10	266	10	248	10	240	10

24va. Generación (Mayo-Agosto- 2017-2018)

CARRERA	I		II		III		IV	
	MAT R.	GPO S.	MAT R.	GPO S.	MAT R.	GRO S.	MAT R.	GRO S.
ING. DESARROLLO E INNOVACIÓN EMPRESARIAL	47	2	44	2	50	2	45	2
ING. MECATRÓNICA	62	2	59	2	61	2	57	2
ING. PROCESOS Y OPERACIONES INDUSTRIALES	36	1	31	1	34	1	32	1
ING. MANTENIMIENTO INDUSTRIAL	45	2	53	2	52	2	59	2
ING. TECNOLOGÍAS DE LA INFORMACIÓN Y COMUNICACIÓN	25	1	26	1	25	1	26	1
ING. TECNOLOGÍA AMBIENTAL	15	1	15	1	27	1	29	1
Total	230	9	228	9	249	9	248	9

25va. Generación (Septiembre-Diciembre- 2017-2018)

CARRERA	I		II		III	
	MATR.	GPOS.	MATR.	GROS.	MATR.	GROS.
ING. DESARROLLO E INNOVACIÓN EMPRESARIAL	78	3	73	3	72	3
ING. MECATRÓNICA	54	2	47	2	45	2
ING. PROCESOS Y OPERACIONES INDUSTRIALES	43	2	39	2	34	2
ING. MANTENIMIENTO INDUSTRIAL	65	2	49	2	46	2
ING. TECNOLOGÍAS DE LA INFORMACIÓN Y COMUNICACIÓN	31	1	30	2	30	2
ING. TECNOLOGÍA AMBIENTAL	14	1	15	1	14	1
Total	285	11	253	12	241	12

26va. Generación (Enero-Abril- 2018-2019)

CUATRIMESTRE CARRERA	I		II	
	MATR.	GPOS.	MATR.	GPOS.
ING. DESARROLLO E INNOVACIÓN EMPRESARIAL	58	3	58	3
ING. MECATRÓNICA	42	2	40	2
ING. PROCESOS Y OPERACIONES INDUSTRIALES	38	1	39	1
ING. MANTENIMIENTO INDUSTRIAL	65	2	60	2
ING. TECNOLOGÍAS DE LA INFORMACIÓN Y COMUNICACIÓN	26	1	22	1
ING. TECNOLOGÍA AMBIENTAL	11	1	11	1
Total	240	10	230	10

27va. Generación (Mayo-Agosto- 2018-2019)

CUATRIMESTRE CARRERA	I	
	MATR.	GPOS.
ING. DESARROLLO E INNOVACIÓN EMPRESARIAL	73	3
ING. MECATRÓNICA	33	1
ING. PROCESOS Y OPERACIONES INDUSTRIALES	26	1
ING. MANTENIMIENTO INDUSTRIAL	65	2
ING. TECNOLOGÍAS DE LA INFORMACIÓN Y COMUNICACIÓN	24	1
ING. TECNOLOGÍA AMBIENTAL	9	1
Total	230	9

Aprovechamiento Académico.

Los promedios históricos por carrera acumulados al periodo que se informa, se muestran en las siguientes tablas:

TSU

DISTRIBUCIÓN DE CALIFICACIONES POR CUATRIMESTRE, (22VA. GEN. SEPTIEMBRE 2016-2018)						
CARRERA	1ERO	2DO	3RO	4TO	5TO	6TO
ADMINISTRACIÓN ÁREA RECURSOS HUMANOS	8.04	7.84	8.97	9.49	9.17	8.92
DESARROLLO DE NEGOCIOS ÁREA MERCADOTECNIA	8.09	8.33	8.94	8.52	9.00	8.63
MECATRÓNICA ÁREA AUTOMATIZACIÓN	7.93	8.61	8.35	8.04	9.18	8.67
MANTENIMIENTO ÁREA INDUSTRIAL	8.00	8.34	8.77	7.98	8.95	8.97
MANTENIMIENTO ÁREA MAQUINARIA PESADA	7.40	9.16	8.82	8.70	9.22	8.31
PROCESOS INDUSTRIALES ÁREA PLÁSTICOS	5.98	8.19	8.50	9.15	9.12	9.61
TECNOLOGÍA AMBIENTAL	7.77	6.92	6.35	9.05	9.21	9.06
TECNOLOGÍAS DE LA INFORMACIÓN Y COMUNICACIÓN	7.11	7.76	7.99	8.32	8.28	8.59
TECNOLOGÍA FARMACÉUTICA	8.44	N/A	6.54	7.47	8.98	9.05
PROCESOS INDUSTRIALES ÁREA MAQUINADOS DE PRECISIÓN	8.65	N/A	8.04	7.56	8.41	N/A
ADMINISTRACIÓN DE SISTEMAS DEL TRANSPORTE TERRESTRE	8.78	N/A	7.62	7.93	8.99	8.94
PROMEDIO GENERAL	7.83	8.14	8.08	8.38	8.95	8.87
FUENTE: DIRECCIÓN DE SERVICIOS ESCOLARES						

DISTRIBUCIÓN DE CALIFICACIONES POR CUATRIMESTRE, (23VA. GEN. ENERO 2016-2018)					
CARRERA	1ERO	2DO	3RO	4TO	5TO
ADMINISTRACIÓN ÁREA RECURSOS HUMANOS	8.04	7.51	9.10	9.05	9.32
DESARROLLO DE NEGOCIOS ÁREA MERCADOTECNIA	8.09	7.02	8.93	8.54	8.77
MECATRÓNICA ÁREA AUTOMATIZACIÓN	7.93	7.03	7.96	8.11	8.71
MANTENIMIENTO ÁREA INDUSTRIAL	8.00	8.53	8.07	8.56	8.97
MANTENIMIENTO ÁREA MAQUINARIA PESADA	7.40	8.99	8.69	9.03	9.09
PROCESOS INDUSTRIALES ÁREA PLÁSTICOS	5.98	8.34	7.97	9.20	8.66
TECNOLOGÍA AMBIENTAL	7.77	8.89	7.50	5.81	8.90
TECNOLOGÍAS DE LA INFORMACIÓN Y COMUNICACIÓN	7.11	7.12	7.37	7.73	8.70
TECNOLOGÍA FARMACÉUTICA	8.44	9.18	7.59	N/A	9.56
PROCESOS INDUSTRIALES ÁREA MAQUINADOS DE PRECISIÓN	8.65	N/A	N/A	N/A	N/A
ADMINISTRACIÓN DE SISTEMAS DEL TRANSPORTE TERRESTRE	8.78	N/A	N/A	N/A	N/A
PROMEDIO GENERAL	7.83	8.07	8.13	8.25	8.96

FUENTE: DIRECCIÓN DE SERVICIOS ESCOLARES

DISTRIBUCIÓN DE CALIFICACIONES POR CUATRIMESTRE, (24VA. GEN. MAYO 2017-2019)				
CARRERA	1ERO	2DO	3RO	4TO
ADMINISTRACIÓN ÁREA RECURSOS HUMANOS	6.34	8.34	8.53	9.55
DESARROLLO DE NEGOCIOS ÁREA MERCADOTECNIA	8.34	8.20	8.28	8.78
MECATRÓNICA ÁREA AUTOMATIZACIÓN	7.90	8.49	8.57	8.50
MANTENIMIENTO ÁREA INDUSTRIAL	7.91	8.96	8.09	8.98
MANTENIMIENTO ÁREA MAQUINARIA PESADA	8.39	8.61	8.87	8.83
PROCESOS INDUSTRIALES ÁREA PLÁSTICOS	7.00	7.99	8.16	9.17
TECNOLOGÍA AMBIENTAL	8.14	7.58	7.27	8.09
TECNOLOGÍAS DE LA INFORMACIÓN Y COMUNICACIÓN	6.57	6.63	6.89	8.43
TECNOLOGÍA FARMACÉUTICA	4.23	8.07	N/A	8.84
PROCESOS INDUSTRIALES ÁREA MAQUINADOS DE PRECISIÓN	8.44	8.26	N/A	8.74
ADMINISTRACIÓN DE SISTEMAS DEL TRANSPORTE TERRESTRE	N/A	N/A	N/A	N/A
PROMEDIO GENERAL	7.32	8.11	8.08	8.79

FUENTE: DIRECCIÓN DE SERVICIOS ESCOLARES

DISTRIBUCIÓN DE CALIFICACIONES POR CUATRIMESTRE, (25VA. GEN. SEPTIEMBRE 2017-2019)			
CARRERA	1ERO	2DO	3RO
ADMINISTRACIÓN ÁREA CAPITAL HUMANO	8.12	8.28	
ADMINISTRACIÓN ÁREA RECURSOS HUMANOS	N/A	N/A	N/A
DESARROLLO DE NEGOCIOS ÁREA MERCADOTECNIA	8.24	8.10	8.55
MECATRÓNICA ÁREA AUTOMATIZACIÓN	8.00	7.88	8.16
MANTENIMIENTO ÁREA INDUSTRIAL	8.35	8.01	8.64
MANTENIMIENTO ÁREA MAQUINARIA PESADA	7.70	8.81	8.58
PROCESOS INDUSTRIALES ÁREA PLÁSTICOS	7.86	8.49	8.31
TECNOLOGÍA AMBIENTAL	7.30	7.36	7.84
TECNOLOGÍAS DE LA INFORMACIÓN Y COMUNICACIÓN	7.54	6.92	8.50
TECNOLOGÍA FARMACÉUTICA	6.42	8.16	7.62
PROCESOS INDUSTRIALES ÁREA MAQUINADOS DE PRECISIÓN	8.04	8.38	8.89
ADMINISTRACIÓN DEL SISTEMA DE TRANSPORTE TERRESTRE	N/A	8.73	N/A
PROMEDIO GENERAL	7.75	8.10	8.31

FUENTE: DIRECCIÓN DE SERVICIOS ESCOLARES

DISTRIBUCIÓN DE CALIFICACIONES POR CUATRIMESTRE, (26VA. GEN. ENERO 2018-2020)		
CARRERA	1ERO	2DO
ADMINISTRACIÓN ÁREA CAPITAL HUMANO	7.37	
ADMINISTRACIÓN ÁREA RECURSOS HUMANOS	N/A	N/A
DESARROLLO DE NEGOCIOS ÁREA MERCADOTECNIA	6.33	8.38
MECATRÓNICA ÁREA AUTOMATIZACIÓN	7.45	8.58
MANTENIMIENTO ÁREA INDUSTRIAL	8.10	9.13
MANTENIMIENTO ÁREA MAQUINARIA PESADA	7.17	8.84
PROCESOS INDUSTRIALES ÁREA PLÁSTICOS	8.10	8.31
TECNOLOGÍA AMBIENTAL	6.67	7.57
TECNOLOGÍAS DE LA INFORMACIÓN Y COMUNICACIÓN	7.26	8.40
TECNOLOGÍA FARMACÉUTICA	4.37	8.01
PROCESOS INDUSTRIALES ÁREA MAQUINADOS DE PRECISIÓN	N/A	N/A
ADMINISTRACIÓN DEL SISTEMA DE TRANSPORTE TERRESTRE	N/A	N/A
PROMEDIO GENERAL	6.98	8.43

FUENTE: DIRECCIÓN DE SERVICIOS ESCOLARES

DISTRIBUCIÓN DE CALIFICACIONES POR CUATRIMESTRE, (27VA. GEN. MAYO 2018-2020)	
CARRERA	1ERO
ADMINISTRACIÓN ÁREA CAPITAL HUMANO	
ADMINISTRACIÓN ÁREA RECURSOS HUMANOS	N/A
DESARROLLO DE NEGOCIOS ÁREA MERCADOTECNIA	7.72
MECATRÓNICA ÁREA AUTOMATIZACIÓN	8.04
MANTENIMIENTO ÁREA INDUSTRIAL	8.27
MANTENIMIENTO ÁREA MAQUINARIA PESADA	8.44
PROCESOS INDUSTRIALES ÁREA PLÁSTICOS	7.47
TECNOLOGÍA AMBIENTAL	5.85
TECNOLOGÍAS DE LA INFORMACIÓN Y COMUNICACIÓN	7.58
TECNOLOGÍA FARMACÉUTICA	7.87
PROCESOS INDUSTRIALES ÁREA MAQUINADOS DE PRECISIÓN	7.92
ADMINISTRACIÓN DEL SISTEMA DE TRANSPORTE TERRESTRE	N/A
PROMEDIO GENERAL	7.72

FUENTE: DIRECCIÓN DE SERVICIOS ESCOLARES

INGENIERÍA

DISTRIBUCIÓN DE CALIFICACIONES POR CUATRIMESTRE, (23VA. GEN. SEPTIEMBRE 2017-2018)				
CARRERA	1ERO	2DO	3RO	4TO
ING. DESARROLLO E INNOVACIÓN EMPRESARIAL	8.74	9.02	8.80	9.18
ING. PROCESOS Y OPERACIONES INDUSTRIALES	7.38	8.60	8.65	8.43
ING. MANTENIMIENTO INDUSTRIAL	8.28	8.52	8.72	8.83
ING. TECNOLOGÍAS DE LA INFORMACIÓN Y COMUNICACIÓN	8.98	8.56	9.12	8.22
ING. TECNOLOGÍA AMBIENTAL	9.11	9.26	8.93	8.85
ING. MECATRÓNICA	8.86	8.95	9.01	9.38
PROMEDIO GENERAL	8.56	8.82	8.87	8.82

FUENTE: DIRECCIÓN DE SERVICIOS ESCOLARES

DISTRIBUCIÓN DE CALIFICACIONES POR CUATRIMESTRE, (24VA. GEN. MAYO 2017-2018)			
CARRERA	1ERO	2DO	3RO
ING. DESARROLLO E INNOVACIÓN EMPRESARIAL	8.73	9.06	9.11
ING. PROCESOS Y OPERACIONES INDUSTRIALES	8.30	8.91	8.94
ING. MANTENIMIENTO INDUSTRIAL	7.08	8.65	9.22
ING. TECNOLOGÍAS DE LA INFORMACIÓN Y COMUNICACIÓN	8.99	9.41	8.82
ING. TECNOLOGÍA AMBIENTAL	9.35	9.05	8.96
ING. MECATRÓNICA	8.82	9.16	9.18
PROMEDIO GENERAL	8.55	9.04	9.04

FUENTE: DIRECCIÓN DE SERVICIOS ESCOLARES

DISTRIBUCIÓN DE CALIFICACIONES POR CUATRIMESTRE, (25VA. GEN. ENERO 2018-2020)		
CARRERA	1ERO	2DO
ING. DESARROLLO E INNOVACIÓN EMPRESARIAL	8.74	8.85
ING. PROCESOS Y OPERACIONES INDUSTRIALES	8.63	8.61
ING. MANTENIMIENTO INDUSTRIAL	8.64	9.03
ING. TECNOLOGÍAS DE LA INFORMACIÓN Y COMUNICACIÓN	8.15	8.97
ING. TECNOLOGÍA AMBIENTAL	9.23	7.57
ING. MECATRÓNICA	8.81	8.91
PROMEDIO GENERAL	8.69	8.66

FUENTE: DIRECCIÓN DE SERVICIOS ESCOLARES

DISTRIBUCIÓN DE CALIFICACIONES POR CUATRIMESTRE, (26VA. GEN. ENERO 2018-2020)	
CARRERA	1ERO
ING. DESARROLLO E INNOVACIÓN EMPRESARIAL	8.40
ING. PROCESOS Y OPERACIONES INDUSTRIALES	7.82
ING. MANTENIMIENTO INDUSTRIAL	8.80
ING. TECNOLOGÍAS DE LA INFORMACIÓN Y COMUNICACIÓN	8.70
ING. TECNOLOGÍA AMBIENTAL	9.10
ING. MECATRÓNICA	8.75
PROMEDIO GENERAL	8.59

FUENTE: DIRECCIÓN DE SERVICIOS ESCOLARES

Se ha continuado con las asesorías académicas en las materias con mayor dificultad de comprensión, de igual manera, se está dando un seguimiento más puntual y estricto a los alumnos(as) con potenciales bajos.

Deserción.

Motivos de la deserción.

La siguiente tabla muestra las causas que han originado la deserción:

CAUSAS DE DESERCIÓN	
CAUSA	CANTIDAD DEL PERIODO MAYO-AGOSTO 2018
Deserción sin causa conocida	0
Incumplimiento	6
Reprobación	294
Problemas económicos	3
Motivos Personales	19
Distancia de la UTJ	0
Problemas de trabajo	4
Cambio de UTJ	0
Cambio de Carrera	14
Faltas al Reglamento	0
Otras Causas	6
TOTAL	346

NOTA: LAS FALTAS AL REGLAMENTO SE REFIEREN A ASUNTOS ESCOLARES, TALES COMO: FALTA DE RESPETO A LOS (LAS) MAESTROS(AS) Y COMPAÑEROS(AS), ETC. FUENTE: DIRECCIÓN DE SERVICIOS ESCOLARES.

La principal causa de deserción que se registró en el periodo de mayo-agosto 2018, es reprobación ; se están realizando diferentes acciones para abatir en lo posible esta problemática; como principal apoyo a los estudiantes que por diversos motivos ven restringidas sus horas de estudio.

Se trabaja intensamente con la función de tutorías y la capacitación a los nuevos PTC (profesores(as) de tiempo completo) para que brinden las respectivas asesorías y tutorías de la mejor manera posible; se han iniciado en la mayoría de los PE (Programas Educativos) reuniones de grupos académicos antes de los exámenes parciales para detectar las posibles causas de la reprobación y bajo aprovechamiento escolar, de esta manera el área académica de la Universidad está tratando de cambiar de acciones correctivas a preventivas y abatir en lo posible el índice de reprobación.

Para el presente ciclo escolar septiembre-diciembre 2018, hubo 2,474 alumnos de TSU y 1,209 de ingenierías dando un total de **3,683** alumnos(as) de matrícula inicial.

SUBDIRECCIÓN DE INFORMACIÓN Y ESTADÍSTICA

REPORTE CUATRIMESTRAL DE ACTIVIDADES

ENERO-ABRIL 2018

1.- APLICACIÓN DE LA EVALUACIÓN DE ALUMNO A PROFESOR.

Se realizó la aplicación de la evaluación de alumno a profesor en el mes de julio, en donde se obtuvo un total de **2,322** opiniones de los alumnos de primer a penúltimo cuatrimestre de TSU y alumnos ingeniería, los cuales, evaluaron al **100%** de la plantilla del personal docente, obteniendo un promedio la UTJ de **9.86** y una desviación estándar de **0.48**.

2.- EVALUACIÓN INTEGRAL DEL PERSONAL DOCENTE

Como resultado de las evaluaciones de alumno – profesor, academia a profesor y director a profesor, en la siguiente tabla de muestran los resultados globales de la evaluación integral docente:

Nivel	Evaluación alumno - profesor	Evaluación academia - profesor	Evaluación director - profesor	Promedio
TSU	9.84	9.37	9.79	9.66
ING	9.88	9.41	9.82	9.70
UTJ	9.86	9.39	9.80	9.68

3.- EVALUACIÓN A JEFE INMEDIATO.

En el mes de julio se convocó al personal de la UTJ para evaluar a su jefe inmediato, en donde se contó con un total de **264** opiniones dirigidas a **28** jefes obteniendo un promedio de **9.42** y una desviación estándar de **0.67**.

4- EVALUACIÓN DEL ÍNDICE DE HOSTIGAMIENTO SEXUAL PARA EL MODELO DE EQUIDAD DE GÉNERO

En el mes de julio se aplicó a **264** personas la evaluación sobre el índice de hostigamiento sexual de acuerdo al instrumento de evaluación solicitado por el INMUJERES, en donde se obtuvo una media ponderada de **10.12**.

5- ENCUESTA DE CONOCIMIENTO DEL MODELO DE EQUIDAD DE GÉNERO

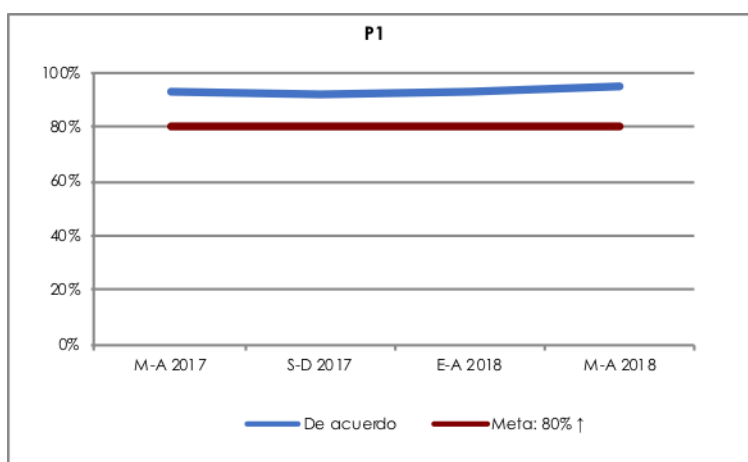
En el mes de julio se aplicó el cuestionario sobre el conocimiento del Modelo de Equidad de Género que se lleva en la Universidad, en donde se obtuvo un total de **264** opiniones por parte del personal administrativo y docente

6.- APLICACIÓN DE LA EVALUACIÓN DE SATISFACCIÓN DEL CLIENTE.

De manera paralela a la evaluación de alumno a profesor se aplicó la evaluación de satisfacción del cliente, en donde se obtuvieron un total de **2,349** opiniones de alumnos que evaluaron los servicios que les ofrece la Universidad obteniendo los siguientes resultados:

ACADÉMICO

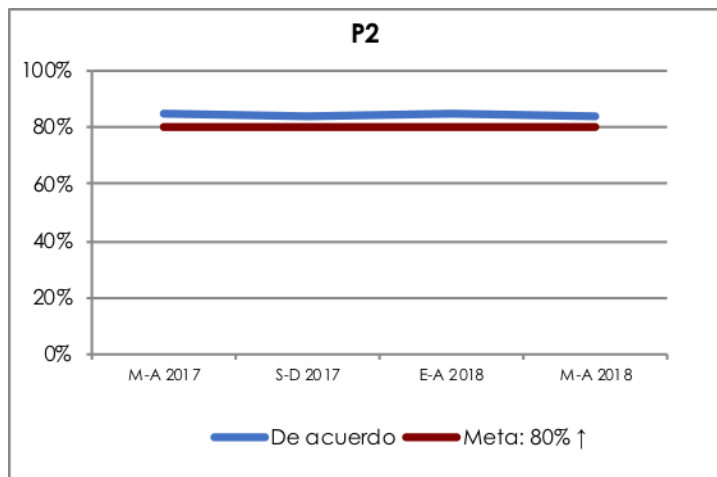
P1.- En la carrera que cursas ¿Tus clases se imparten 70% práctico y 30% teórico? (tomando en cuenta que los ejercicios en el aula y en los talleres cuentan como práctica y los conceptos como teoría).



Periodo	Encuestados	De acuerdo	Desacuerdo
M-A 2017	2346	2191	155
S-D 2017	2325	2152	173
E-A 2018	2456	2292	164
M-A 2018	2349	2231	118

TALLERES Y LABORATORIOS

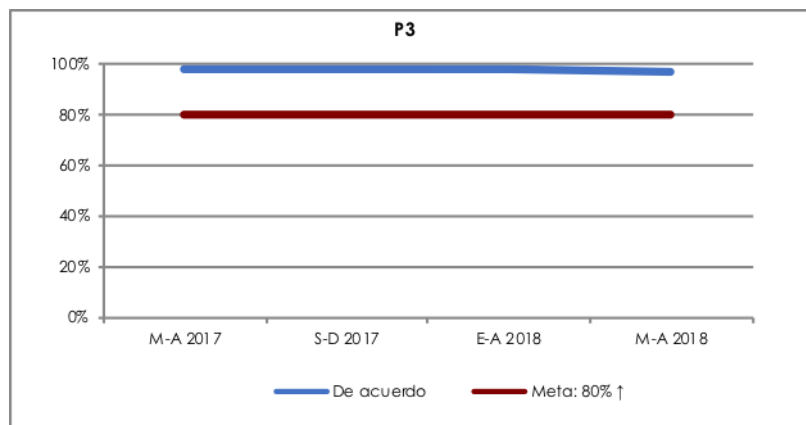
P2.- Los equipos y materiales que usas son los apropiados para realizar tus prácticas.



Periodo	Encuestados	De acuerdo	Desacuerdo
M-A 2017	2346	1980	366
S-D 2017	2325	1941	384
E-A 2018	2456	2079	377
M-A 2018	2349	1981	368

ASESORÍA ACADÉMICA

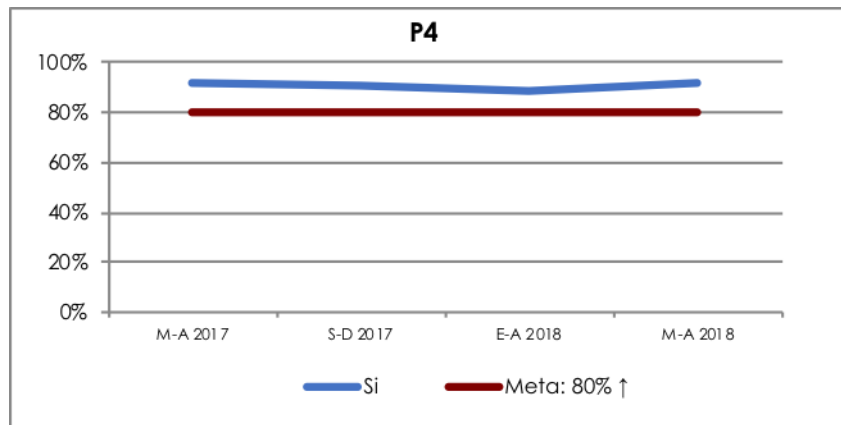
P3.- ¿Se te ha otorgado asesoría académica cuando las has solicitado?



Periodo	Encuestados	De acuerdo	Desacuerdo	No la he solicitado
M-A 2017	2346	1794	33	519
S-D 2017	2325	1725	30	570
E-A 2018	2456	1863	30	563
M-A 2018	2349	1819	39	491

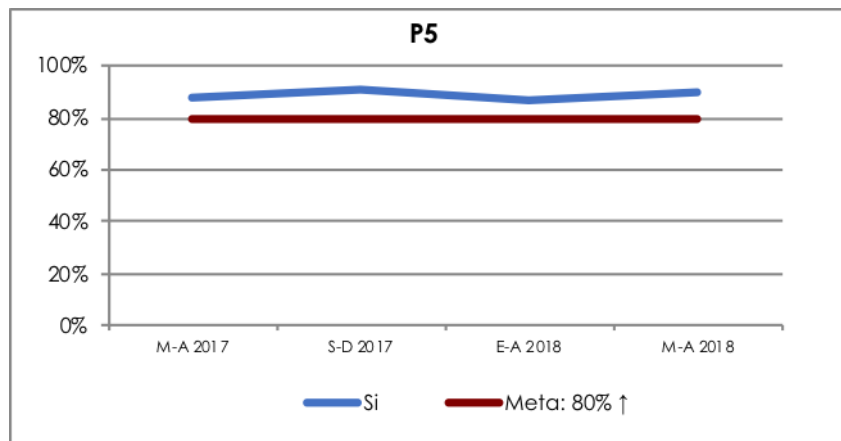
TUTORÍA

P4.- ¿Has recibido al menos una tutoría al cuatrimestre?



Periodo	Encuestados	Si	No
M-A 2017	2346	2142	204
S-D 2017	2325	2097	228
E-A 2018	2456	2176	280
M-A 2018	2349	2164	185

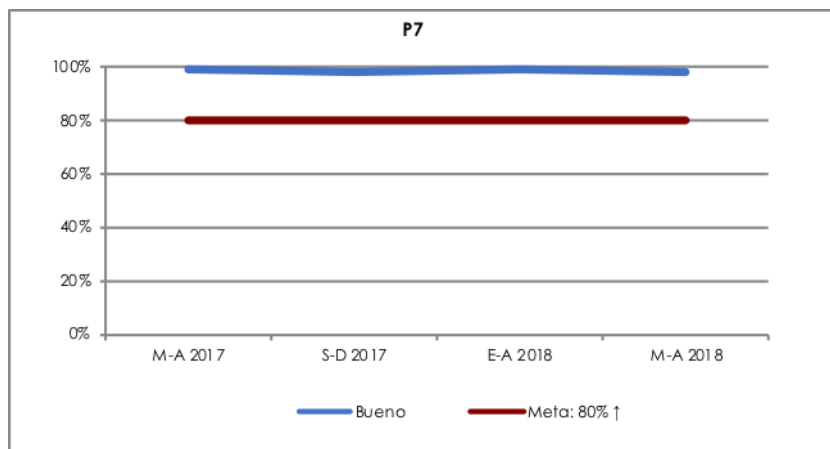
P5.- ¿Se te ha impartido sesiones de tutoría grupal? (sólo aplica al turno matutino)



Periodo	Encuestados	Si	No
M-A 2017	945	833	112
S-D 2017	999	906	93
E-A 2018	1027	895	132
M-A 2018	996	896	100

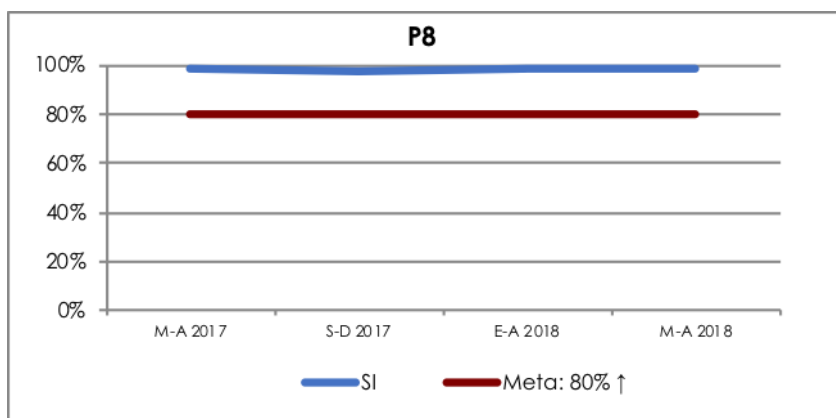
BIBLIOTECA

P7.- El servicio que recibiste este cuatrimestre en biblioteca fue: (sólo aplica los que si usaron el servicio de biblioteca en el cuatrimestre)



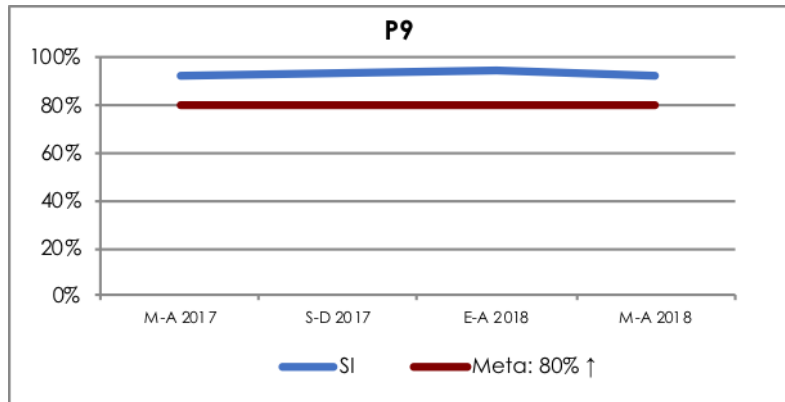
Periodo	Encuestados	Bueno	Regular	Malo
M-A 2017	1390	1190	185	15
S-D 2017	1431	1207	202	22
E-A 2018	1357	1174	171	12
M-A 2018	1419	1233	163	23

P8.- ¿El material bibliográfico para consulta ha servido de apoyo para el estudio de tu carrera? (sólo aplica los que si usaron el servicio de biblioteca en el cuatrimestre)



Periodo	Encuestados	Si	No
M-A 2017	1390	1373	17
S-D 2017	1431	1391	40
E-A 2018	1357	1333	24
M-A 2018	1419	1398	21

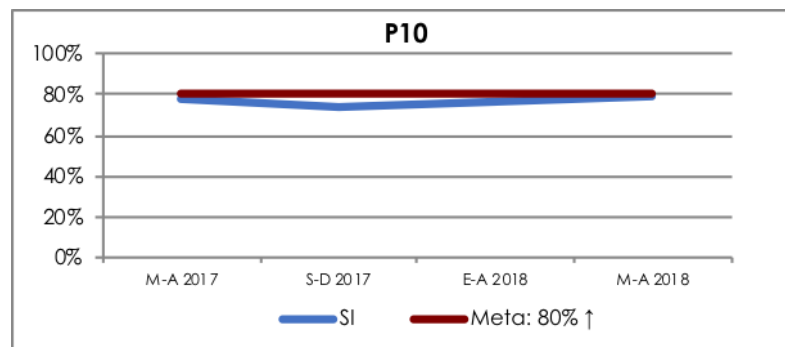
P9.- ¿La forma de localización del material bibliográfico te facilita tu consulta?
(sólo aplica los que si usaron el servicio de biblioteca en el cuatrimestre)



Periodo	Encuestados	Si	No
M-A 2017	1390	1287	103
S-D 2017	1431	1338	93
E-A 2018	1357	1279	78
M-A 2018	1419	1315	104

VISITAS INDUSTRIALES

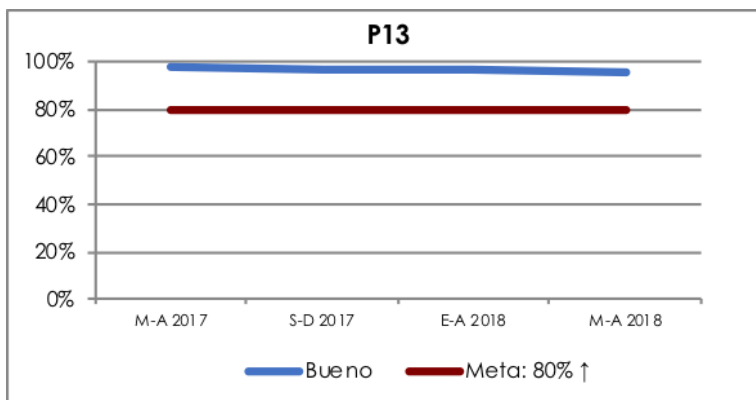
10.- ¿La visita que realizaste en este cuatrimestre a la industria y/o conferencia contribuyó a tu formación? (sólo aplica a TSU de primer, tercer y quinto cuatrimestre del turno matutino y a TSU de segundo, cuarto y sexto cuatrimestre del turno vespertino).



Periodo	Encuestados	Si	No
M-A 2017	896	699	197
S-D 2017	794	590	204
E-A 2018	919	710	209
M-A 2018	890	708	182

APOYOS ECONÓMICOS (BECAS)

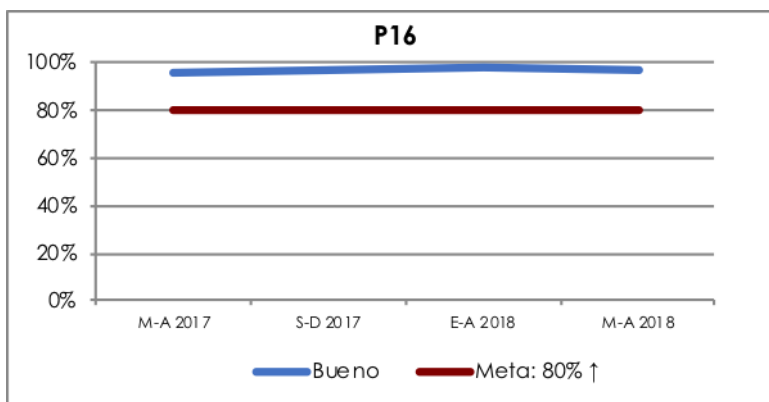
P13.- El servicio que recibiste durante el trámite de la beca fue:
(sólo aplica los que utilizaron el servicio de becas en el cuatrimestre)



Periodo	Encuestados	Bueno	Regular	Malo
M-A 2017	395	341	45	9
S-D 2017	360	304	42	14
E-A 2018	378	332	35	11
M-A 2018	323	277	32	14

ACTIVIDADES CULTURALES Y DEPORTIVAS

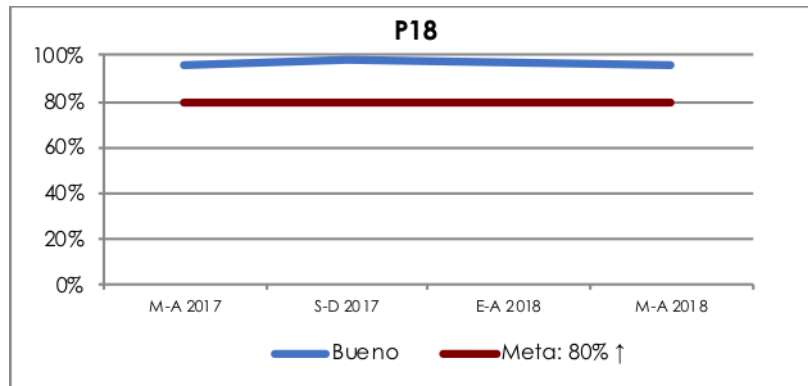
P16.- El servicio que recibiste durante el taller fue: (sólo aplica a los que si participaron en alguna actividad cultural y/o deportiva en el cuatrimestre)



Periodo	Encuestados	Bueno	Regular	Malo
M-A 2017	79	70	6	3
S-D 2017	98	77	18	3
E-A 2018	97	83	12	2
M-A 2018	142	123	14	5

ATENCIÓN MÉDICA

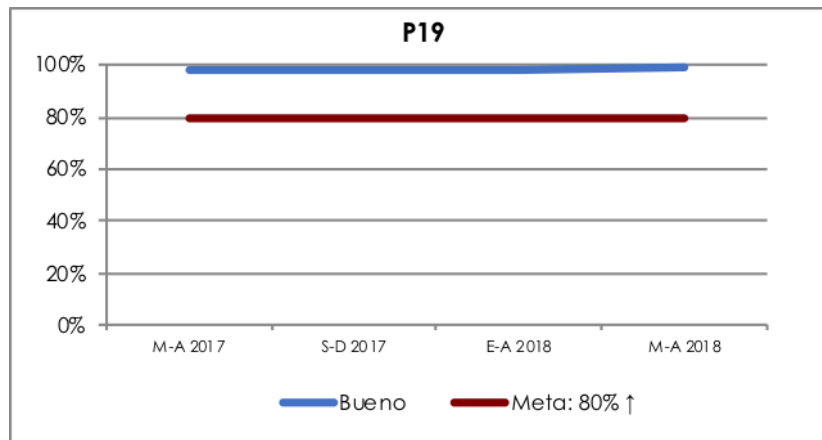
P18.- El servicio que recibiste fue: (sólo aplica a los que utilizaron el servicio médico)



Período	Encuestados	Bueno	Regular	Malo
M-A 2017	267	219	37	11
S-D 2017	312	280	26	6
E-A 2018	220	190	24	6
M-A 2018	274	241	23	10

TRÁMITES ESCOLARES

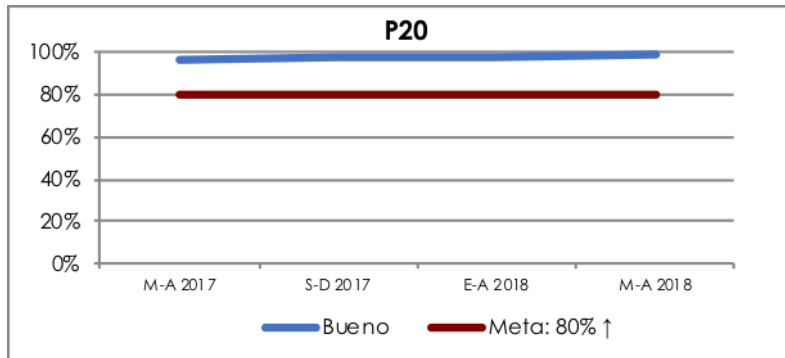
P19.- El servicio de trámites escolares en este cuatrimestre fue:



Período	Encuestados	Bueno	Regular	Malo
M-A 2017	2346	1954	343	49
S-D 2017	2325	1980	304	41
E-A 2018	2456	2118	296	42
M-A 2018	2349	2037	287	25

SERVICIO DE CAJA

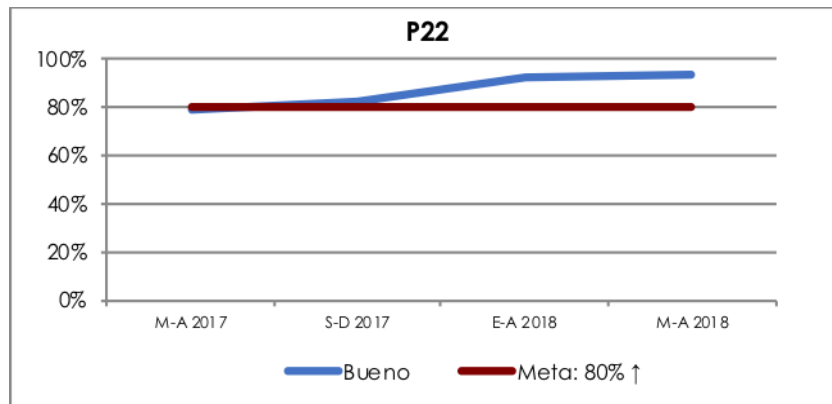
P20.- El servicio de caja en este cuatrimestre fue:



Periodo	Encuestados	Bueno	Regular	Malo
M-A 2017	2346	1886	373	87
S-D 2017	2325	1944	322	59
E-A 2018	2456	2095	315	46
M-A 2018	2349	2026	291	32

CAFETERÍA

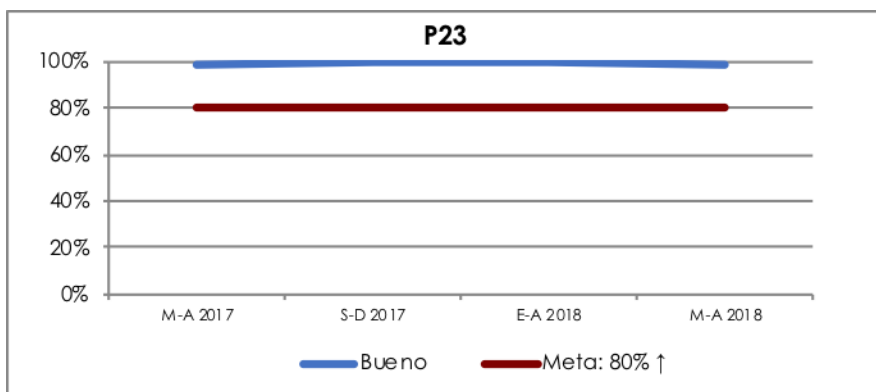
P22.- El servicio de cafetería fue: (sólo aplica a los que usaron el servicio de cafetería)



Periodo	Encuestados	Bueno	Regular	Malo
M-A 2017	786	406	216	164
S-D 2017	806	379	285	142
E-A 2018	785	507	216	62
M-A 2018	913	644	213	56

LIMPIEZA Y JARDINERÍA

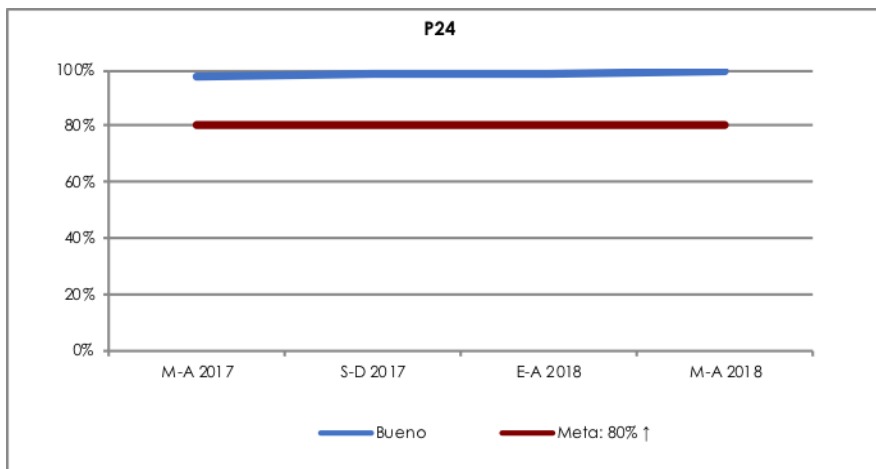
P23.- Limpieza en talleres y laboratorios.



Periodo	Encuestados	Bueno	Regular	Malo
M-A 2017	2346	2222	98	26
S-D 2017	2325	2215	96	14
E-A 2018	2456	2306	130	20
M-A 2018	2349	2232	95	22

SEGURIDAD Y VIGILANCIA

P24.- El servicio de seguridad y vigilancia fue:

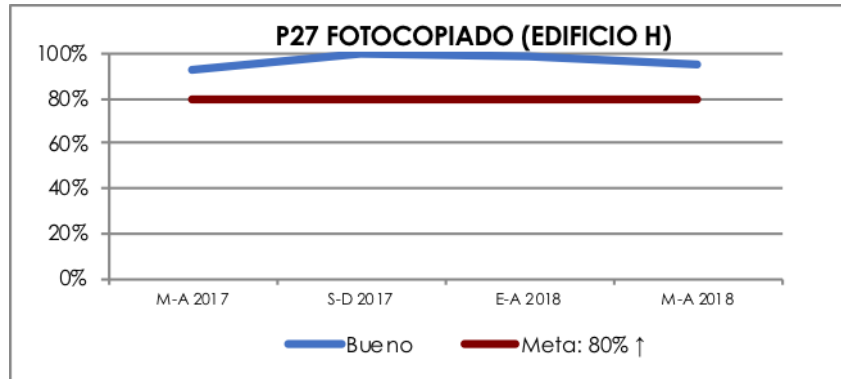


Periodo	Encuestados	Bueno	Regular	Malo
M-A 2017	2346	2132	169	45
S-D 2017	2325	2079	215	31
E-A 2018	2456	2234	198	24
M-A 2018	2349	2166	165	18

FOTOCOPIADO

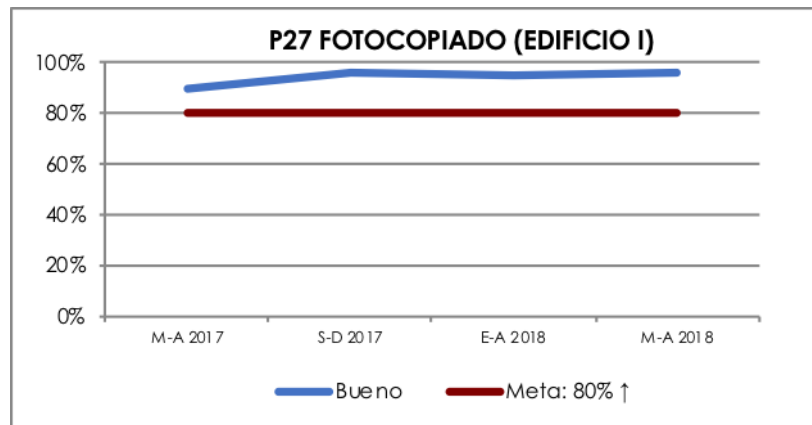
P27.- El servicio del centro de fotocopiado en este cuatrimestre fue: (sólo aplica a los que utilizaron el servicio de fotocopiado)

Centro copiado ubicado en Biblioteca



Periodo	Encuestados	Bueno	Regular	Malo
M-A 2017	57	46	7	4
S-D 2017	71	63	8	0
E-A 2018	75	69	5	1
M-A 2018	57	50	4	3

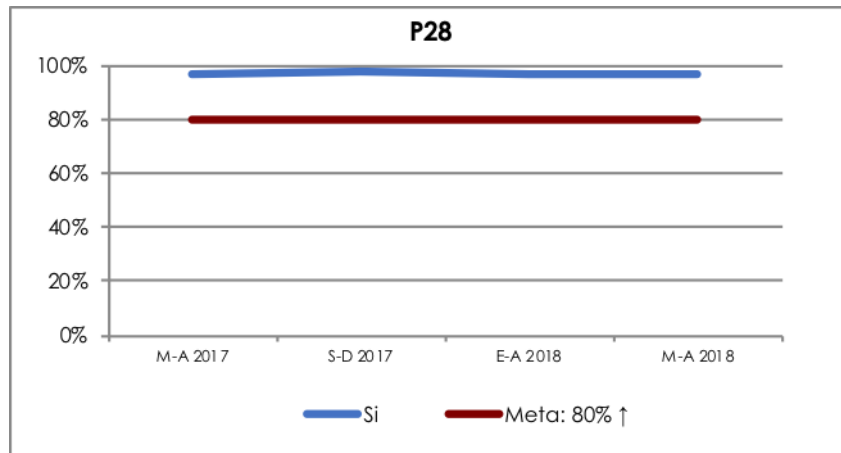
Centro de copiado ubicado en el edificio I



Periodo	Encuestados	Bueno	Regular	Malo
M-A 2017	880	611	178	91
S-D 2017	792	649	115	28
E-A 2018	745	563	142	40
M-A 2018	761	613	117	31

HASTA EL MOMENTO LA UNIVERSIDAD ESTÁ CUMPLIENDO TUS ESPECTATIVAS EN CUANTO A TU:

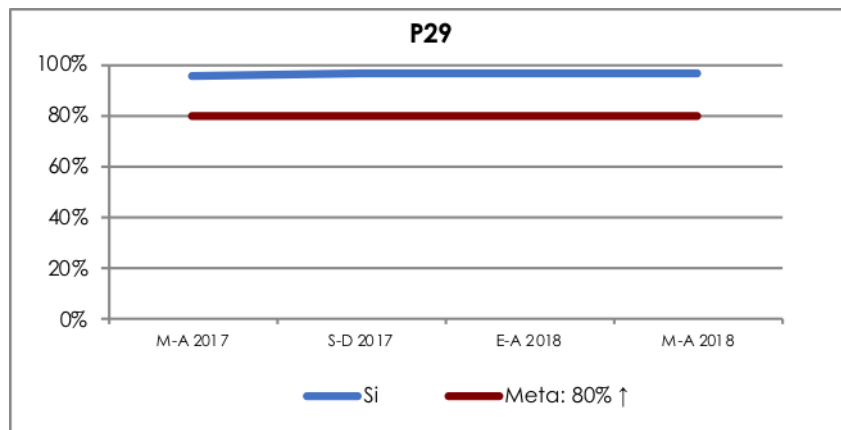
P28.- ¿Formación para desarrollarte en el sector productivo?



Periodo	Encuestados	Si	No
M-A 2017	2346	2272	74
S-D 2017	2325	2269	56
E-A 2018	2456	2390	66
M-A 2018	2349	2285	64

GENERAL

P29.- ¿Las expectativas en relación a tu carrera a la fecha se están cumpliendo?



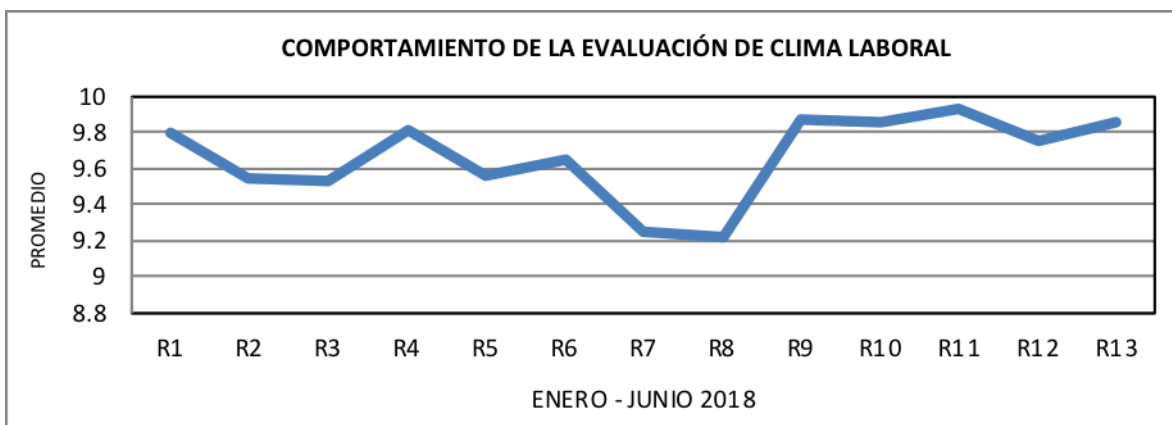
Periodo	Encuestados	Si	No
M-A 2017	2346	2253	93
S-D 2017	2325	2244	81
E-A 2018	2456	2362	94
M-A 2018	2349	2276	73

7.- EVALUACIÓN DE CLIMA LABORAL

En el mes de agosto se convocó a toda el persona de la UTJ para evaluar a el clima laboral correspondiente al periodo enero-junio 2018 en donde se contó con un total de **264** opiniones con un promedio de **9.59** y una desviación estándar de **0.54**.

RESULTADOS GENERALES

REACTIVO	R1	R2	R3	R4	R5	R6	R7	R8	R9	R10	R11	R12	R13
ENERO - JUNIO 2018	9.79	9.55	9.53	9.81	9.56	9.65	9.25	9.22	9.87	9.86	9.93	9.76	9.86



ENTORNO LABORAL

R1.- ¿Cómo consideras tu espacio de trabajo para realizar tus funciones?

Las siguientes condiciones de mi lugar de trabajo son adecuadas:

R2.- Ventilación

R3.- Temperatura

R4.- Iluminación

R5.- Ruido

COMUNICACIÓN EN INFORMACIÓN INTERNA

R6.- La información que recibo es suficiente y oportuna para realizar mi trabajo.

FORMACIÓN Y DESARROLLO

R7.- La capacitación que recibo es adecuada para desempeñar mis funciones.

R8.- La Institución promueve que los trabajadores se desarrollen profesionalmente de acuerdo a las funciones del puesto que desempeñan

ESTABLECIMIENTO Y CONOCIMIENTO DE OBJETIVOS, VALORES, MISIÓN, VISIÓN DE LA UTJ

R9.- El cumplimiento de mi trabajo aporta al logro de los objetivos de calidad.

R10.- Conozco y aplico el sistema de gestión de calidad.

RELACIONES DE TRABAJO

R11.- ¿Cómo es la relación de trabajo con mis compañeros?

R12.- ¿Trabajas en equipo con las diversas áreas relacionadas con tus funciones?

R13.- En general me siento contento en la institución.

SERVICIOS DE VINCULACIÓN

Seguimiento a Egresados (as).

La Secretaría de Vinculación, mantiene un seguimiento permanente de sus egresados y egresadas mediante la operación del SAIUT (Sistema Automatizado Integral de Información de Universidades Tecnológicas), el cual tiene el propósito de recopilar los datos personales y laborales de los egresados de la UTJ, que retroalimentan a la Universidad concentrando de manera clara y oportuna la información obtenida. A continuación se muestra algunos datos que proporciona el SAIUT, basados en el seguimiento de los Técnicos Superiores Universitarios(as) e Ingenieros(as), con fecha de corte de Información al 31 de Agosto de 2018:

***Técnicos(as) Superiores Universitarios(as)**

Datos Globales	
Total de Egresados	10754
Hombre	7471
Mujer	3283
Trabajan	3729
Trabajan y Estudian	2176
Estudian	1710
No trabajan	2143
No localizados	741
Hogar	241
Finados	14

Nivel de Ocupación	
Operario	697
Técnico General	890
Técnico Especializado	1804
Administrativo	968
Supervisor	317
Gerente	50
Director	8
Autoempleo	543
Otros	628

Localidad de empleo	
Zona de influencia	5340
Interior del estado	501
Fuera del estado	52
Extranjero	12

Sueldo con prestaciones integradas	
Hasta \$2,500	1075
Hasta \$4,000	1737
Hasta \$6,000	1708
Hasta \$8,000	757
Hasta \$10,000	303
Hasta \$12,000	160
Más de \$12,000	165

Tamaño de Organización	
Micro	1179
Pequeña	859
Mediana	826
Grande	3041

Tiempo de colocación en el primer empleo	
Por estadía	1236
Ya tenía empleo	1825
3 meses	2517
6 meses	243
1 año	50
Más de 1 año	34

Tipo de Organización	
Pública	466
Privada	4879
Propia	543
Para Estatal	17

Área de competencia laboral
3917

***Ingenieros(as)**

Datos Globales	
Total de Egresados	3573
Hombre	2554
Mujer	1019
Trabajan	2302
Trabajan y Estudian	40
Estudian	12
No trabajan	1016
No localizados	170
Hogar	31
Finalados	2

Nivel de Ocupación	
Operario	111
Técnico General	257
Técnico Especializado	881
Administrativo	591
Supervisor	246
Gerente	57
Director	5
Autoempleo	98
Otros	96

Localidad de empleo	
Zona de influencia	2080
Interior del estado	239
Fuera del estado	22
Extranjero	1

Sueldo con prestaciones integradas	
Hasta \$2,500	177
Hasta \$4,000	278
Hasta \$6,000	544
Hasta \$8,000	544
Hasta \$10,000	323
Hasta \$12,000	186
Más de \$12,000	290

Tipo de Organización	
Pública	148
Privada	2087
Propia	98
Para Estatal	9

Tiempo de colocación en el primer empleo	
Por estadía	428
Ya tenía empleo	1489
3 meses	425
6 meses	0
1 año	0
Más de 1 año	0

Tamaño de Organización	
Micro	297
Pequeña	356
Mediana	382
Grande	1307

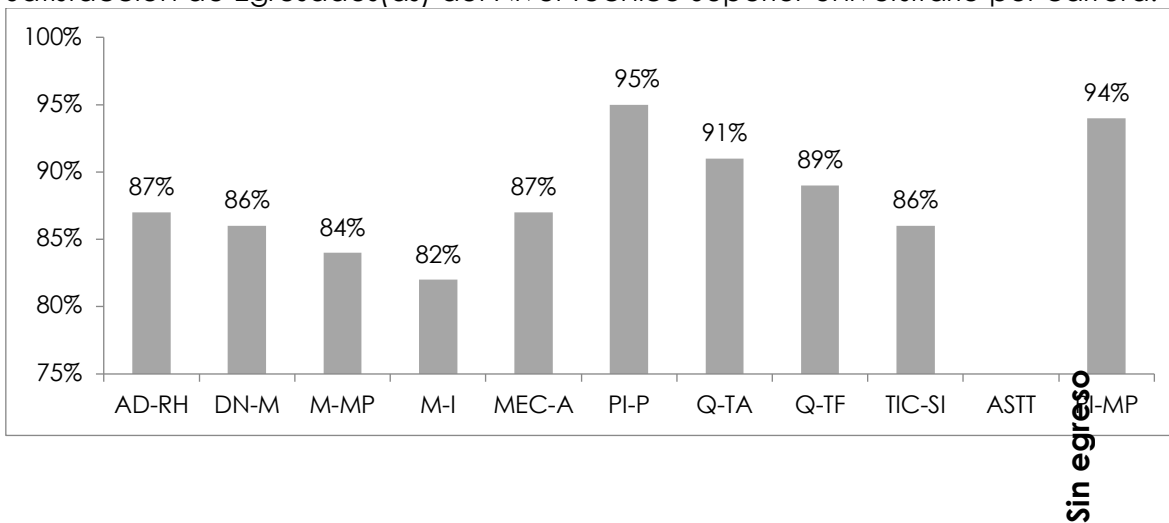
Área de competencia laboral
1940

Satisfacción de Egresados(as)

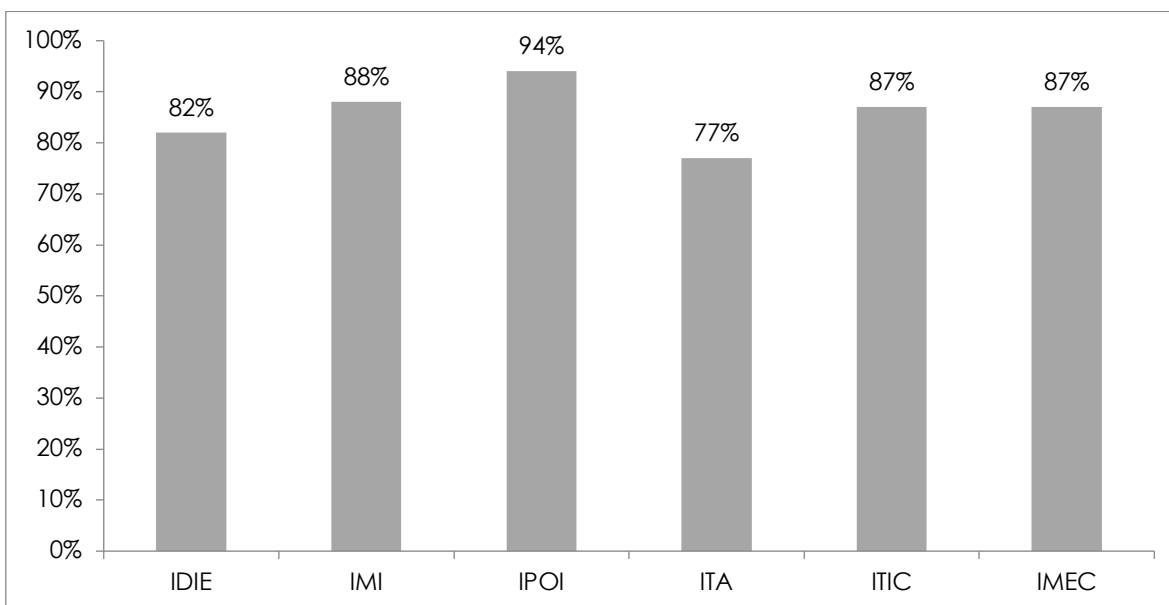
Durante el período Mayo-Agosto 2018, se aplicó un instrumento evaluador a 200 de 208 Egresados y Egresadas del nivel Técnico Superior Universitario correspondientes a la Quincuagésima Generación; y del nivel Ingeniería a 216 de 229 Egresados y Egresadas pertenecientes a la Vigésima Segunda Generación, mismos que egresaron en el mes de Abril 2018, lográndose un porcentaje de aplicación del 96.15% y 94.32% respectivamente.

La información en mención y los comentarios generados por los propios egresados(as) se encuentran a detalle en las cuentas del SAIUT de las Direcciones de Carrera para la retroalimentación correspondiente.

Satisfacción de Egresados(as) del Nivel Técnico Superior Universitario por carrera:



Satisfacción de egresados(as) del Nivel Ingeniería por carrera:



Satisfacción del Empleador

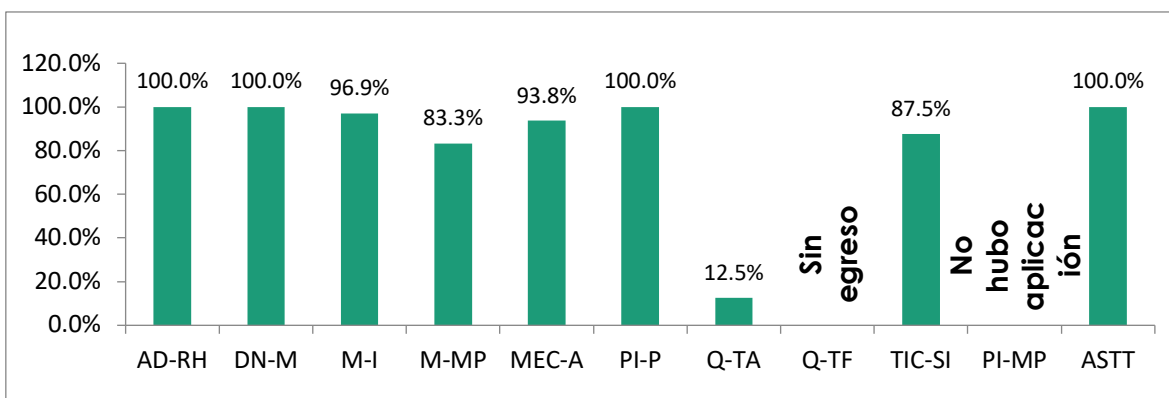
En el período Mayo-Agosto 2018, se aplicó un instrumento evaluador vía telefónica a las Empresas Empleadoras de Técnicos Superiores Universitarios(as) y de Ingenieros(as) con el propósito de conocer el nivel de Satisfacción de los Empleadores, así como también sus comentarios; el objetivo de ello es retroalimentar al área Académica para la implementación de medidas correctivas en el proceso de enseñanza – aprendizaje de los alumnos y alumnas.

Satisfacción del Empleador de Técnicos Superiores Universitarios(as) por carrera:

Generación contemplada: 49 (Egreso Diciembre 2017).

Total de encuestas aplicadas: 28

Índice de Satisfacción del Empleador: 92.41%

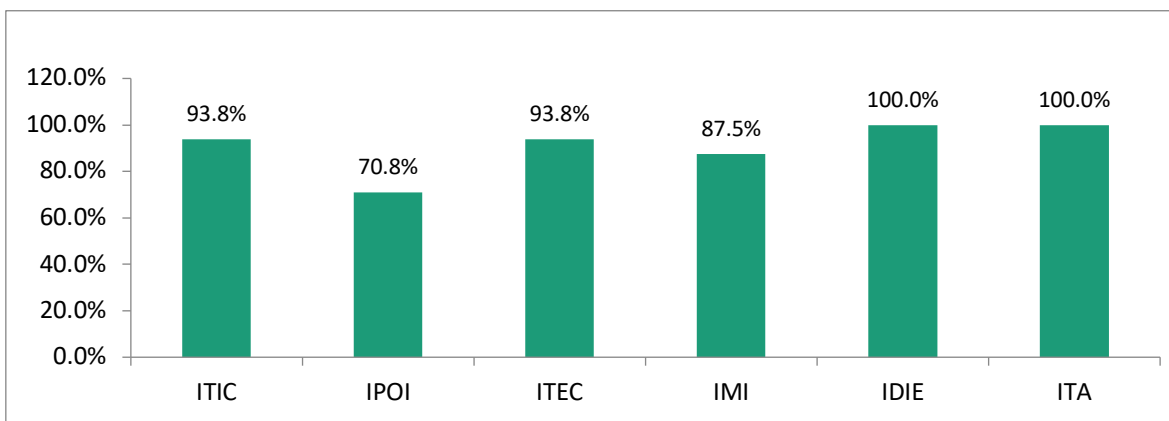


Satisfacción del Empleador de Ingenieros(as) por carrera:

Generación contemplada: 21 (Egreso Diciembre 2017).

Total de encuestas aplicadas: 27

Índice de Satisfacción del Empleador: 91.20%



Acto Académico

El día 5 de septiembre del 2018, se celebró la ceremonia del Acto Académico de la Quincuagésima Primera Generación de Técnicos Superiores Universitarios(as) y de la Vigésima Tercera Generación de Ingenieros(as), con un total de 553 graduados, fungiendo como Padrino de Generación el Lic. Juan Alberto Porras Brambila, Presidente de la Cámara Regional de la Industria de Transformación del Estado de Jalisco. El evento tuvo lugar en el Teatro Diana, ubicado en Avenida 16 de Septiembre No. 710, Col. Centro, Guadalajara, Jal. Dentro del desarrollo del evento se proyectó un video al público para conmemorar el XX aniversario de la Universidad Tecnológica de Jalisco.







Bolsa de Trabajo

Durante el cuatrimestre correspondiente a mayo-agosto del 2018, se logró la Inserción laboral de un total de 14 personas entre alumnos(as) y egresados(as):

NO	NOMBRE	CARRERA	GENERACION	EMPRESA	PUESTO	SUELDO MENSUAL
1	Gómez Rodríguez Carlos Alberto	TSU-MI	15	DIMOSA	Técnico Móvil	\$9,000.00
2	Tapia Ávaro Moisés	TSU-MI	47	GRUPO AVICSA	Técnico Especializado	\$12,500.00
3	Ponce Ibarra José de Jesús	TSU-TIC	14	T MAQ	Técnico Especializado	\$12,500.00
4	Gómez Carrillo Fredy Alejandro	TSU-MI	49	VERMEER	Ayudante de Mecánico	\$10,500.00
5	Benítez Ochoa Alejandro	TSU-MMP	ESTUDIANTE	GRUPO MONTEQ DE OCCIDENTE, S.A. DE C.V.	Apoyo	\$5,645.71
6	Bernal Rivas Bryan Joaquín	TSU-MMP	ESTUDIANTE	GRUPO MONTEQ DE OCCIDENTE, S.A. DE C.V.	Apoyo	\$5,645.71
7	Santiago de la Torre Cesar Iván	TSU-MMP	ESTUDIANTE	GRUPO MONTEQ DE OCCIDENTE, S.A. DE C.V.	Apoyo	\$5,645.71
8	Vargas Araujo Eduardo Daniel	TSU-MMP	ESTUDIANTE	GRUPO MONTEQ DE OCCIDENTE, S.A. DE C.V.	Apoyo	\$5,645.71
9	Acosta García Eduardo Enrique	TSU-MI	44	GRUPO OMNILIFE-CHIVAS	Auxiliar Electromecánico	\$5,500.00
10	Serrano Huerta Miguel Ángel	IMEC	44	HERHEYS	Electromecánico	CONFIDENCIAL
11	Limón Cárdenas Erika Alejandra	IDIE	46	INGENIAMEX	Recursos Humanos	CONFIDENCIAL
12	Ocegueda Lizaola José David	IMEC	21	CICSA	Electromecánico	CONFIDENCIAL
13	Zermeño Flores Christian	IMI	22	CICSA	Proyectista	CONFIDENCIAL
14	Padilla Ortiz Emmanuel Alejandro	M-MP	33	HEMOECO, S.A. DE C.V.	Mecánico de Maquinaria Ligera	CONFIDENCIAL

EFFECTIVIDAD DE BOLSA DE TRABAJO A NIVEL TSU

TECNICO SUPERIOR UNIVERSITARIO											
CARRERAS	AARH	ASTT	DNAM	MEC	MAI	MAMP	PIAMP	PIAP	QATA	QATF	TIC
Curriculum recibidos	5	0	1	2	5	6	0	0	7	0	2
Egresados colocados	0	0	0	0	4	5	0	0	0	0	1
Egresados Promovidos	36	2	3	27	21	9	0	5	5	7	16
Empleos captados	31	4	17	20	34	7	0	17	5	1	21
Curriculum Base	41	2	4	29	26	15	0	5	12	7	18
Empresas solicitantes	31	4	17	20	34	7	0	17	5	1	21

EFFECTIVIDAD DE BOLSA DE TRABAJO A NIVEL ING

INGENIERÍA						
CARRERAS	IDIE	IMEC	IMI	IPOI	ITA	ITC
Curriculum recibidos	7	4	9	2	6	1
Egresados colocados	1	2	1	0	0	0
Egresados Promovidos	30	9	35	5	15	6
Empleos captados	31	20	44	17	5	21
Curriculum Base	30	9	35	5	15	6
Empresas solicitantes	31	20	44	17	5	21

Servicio Social

Durante el período Mayo-Agosto 2018, se asignaron 301 alumnos, siendo beneficiadas 17 Instituciones; mismas que se detalla a continuación.

DEPENDENCIA	ARH		ACH		ASTR		DES NEG		MECA		MAI		MAMP		PIMP		PIAP		TICASI		QTA		QTF		TOTAL POR DEPENDENCIA
	M	F	M	F	M	F	M	F	M	F	M	F	M	F	M	F	M	F	M	F	M	F	M	F	
CONSEJO ESTATAL PARA EL FOMENTO DEPORTIVO																	1						1		2
CONSEJO MUNICIPAL DEL DEPORTE DE GUADALAJARA			3	1			6		5	1	10	1	5		2		6		1	2		1	2	1	47
CONSEJO MUNICIPAL DEL DEPORTE EN ZAPOPAN				1			1	1	5		4		4	1	3		3	1					1		25
H. AYUNTAMIENTO DE EL SALTO JALISCO									4		1		1												6
SECRETARÍA DE ADMINISTRACIÓN			4	8			1	7		4					9		2	2	3		1	1			42
ESCUELA SECUNDARIA MIXTA NO. 62											4														4
BIBLIOTECA PÚBLICA DEL ESTADO																		5							5
DIF EL SALTO																						1			1
CONSEJO MUNICIPAL DE SAN PEDRO TLAQUEPAQUE	1	1		6			2	2	5		8		4		1		6	1		1					38
H. AYUNTAMIENTO DE JUANACATLAN											1														1
H. AYUNTAMIENTO DE TLAQUEPAQUE							1	1	1		1					1				1					6
PATRONATO DE LAS FIESTAS DE OCTUBRE											1														1
SECRETARÍA DE INNOVACIÓN, CIENCIA Y TECNOLOGÍA											1								1		1				3
SISTEMA DIF GUADALAJARA		1							1		1						1								4
INSTITUTO CULTURAL CABAÑAS							1												2			1			4
ZOOLOGICO GUADALAJARA		1	1	2				3	8		8	1			2		2	1	1				1		31
UNIVERSIDAD TECNOLÓGICA DE JALISCO		1	3	8			7	6	11	3	12		3	1	2		5		11	4		1	1	2	81
TOTAL POR CARRERA	1	4	11	26	0	0	18	14	47	4	56	2	17	2	19	0	27	5	24	7	3	5	6	3	301

Visitas guiadas y estadías

Total de vistas guiadas = 81

Administración área Recursos Humanos = 4

Desarrollo de Negocios área Mercadotecnia = 7

Mantenimiento Industrial = 5

Mantenimiento a Maquinaria Pesada = 3

Mecatrónica área Automatización = 11

Procesos de Producción = 5

Química área Tecnología Ambiental = 9

Química área Tecnología Farmacéutica = 4

Tecnologías de la Información y Comunicación = 13
Procesos Industriales área Maquinados de Precisión = 4
Administración área capital humano = 8
Ingenierías = 8

Total Prácticas y Estadías.

Lugares por asignar = 559
Lugares conseguidos = 878

Total de Encuestas Satisfacción de Estadía:

Cuatrimestre enero-abril 2018 = 232

Actividades Culturales

HONORES A LA BANDERA

PARTICIPACIÓN DE LA ESCOLTA EN EL ACTO ACADÉMICO

- Fecha: 06 de junio
- Participaron: 6 alumnas de UTJ

ACTIVIDAD DE JORNADA DE LECTURA

- Fechas: del 18 al 26 de junio
- Participaron: 22 grupos que llevan la materia de expresión oral y escrita.
- Cantidad de alumnos: 407

ACTIVIDAD “FORMACIÓN INTEGRAL”

- Fechas: del 18 al 26 de junio
- Participaron: 15 grupos que llevan la materia de Formación Sociocultural
- Cantidad de alumnos: 207

CONFERENCIA DE “ALIMENTACIÓN SANA Y ACTIVIDAD FÍSICA”

- Fechas: 18 de mayo
- Asistieron: 327 alumnos

FUNCIÓN DE LECTURA DE ATRIL (PREPARATORIA REGIONAL DE JAMAY)

- Fechas: 24 de mayo
- Asistieron: 200 personas

FUNCIÓN DE NARRACIÓN ORAL (PAPIROLAS EXPO GUADALAJARA)

- Fechas: 20 de mayo
- Asistieron: 200 personas

FUNCIÓN DE LECTURA DE ATRIL (CENTRO ESTATAL DE FOMENTO A LA LECTURA)

- Fechas: 26 de junio
- Asistieron: 80 personas

FUNCIÓN DE NARRACIÓN ORAL “CUENTALEE A JALISCO”

- Fechas: 25 de junio
- Asistieron: 300 personas

FUNCIÓN DE NARRACIÓN ORAL “CUENTALEE A JALISCO”

- Fechas: 29 de junio
- Asistieron: 200 personas

FUNCIÓN DE LECTURA DE ATRIL (BIBLIOTECA PÚBLICA DEL ESTADO)

- Fechas: 30 de junio
- Asistieron: 100 personas

Taller de Teatro, declamación y teatro

- Fecha: del 07 de mayo al 31 de agosto
- Participaron: 11 alumnos (as)

Taller de Danza Folklórica

- Fecha: del 07 de mayo al 31 de agosto
- Participaron: 22 alumnos (as)

Taller de Capoeira

- Fecha: del 07 de mayo al 31 de agosto
- Participaron: 10 alumnos (as)

Taller de Guitarra

- Fecha: del 07 de mayo al 31 de agosto
- Participaron: 14 alumnos (as)

Taller de cuerdas (violín, chelo, contrabajo y viola)

- Fecha: del 07 de mayo al 31 de agosto
- Participaron: 10 alumnos (as)

Actividades Deportivas

Taller de Zumba

- Fecha: del 07 de mayo al 31 de agosto
- Participaron: 24 personas

Taller de Fútbol 7 varonil

- Fecha: del 07 de mayo al 31 de agosto
- Participaron: 07 alumnos (as)

Taller de Atletismo

- Fecha: del 07 de mayo al 31 de agosto
- Participaron: 15 alumnos (as)

Taller de Fútbol soccer varonil

- Fecha: del 07 de mayo al 31 de agosto
- Participan: 12 alumnos

Taller de voleibol varonil y femenino

- Fecha: del 07 de mayo al 31 de agosto
- Participan: 15 alumnos (as)

Taller de Tae Won Do

- Fecha: del 07 de mayo al 31 de agosto
- Participan: 14 alumnos (as)

Torneo de Bienvenida

- Fecha: 25 de mayo
- Participaron: 308 alumnos (as)

Servicios Médicos

ATENCIÓN PRE HOSPITALARIA.

Atención medica en la UTJ.

- Total de alumnos atendidos: 353.
- Total de empleados atendidos: 26.

Atención a visitantes

- Total de visitantes: **7.**

Exámenes Médicos a Personal.

- Total: **7.**

Control Enfermedades Crónico Degenerativas

- Total alumnos atendidos: **6.**
- Total empleados atendidos: **4.**

Aplicación de inyecciones

- Total: **33.**

Curaciones y Suturas

- Total: **11.**

Asesorías Médicas

- Total: **21.**

Principales patologías tratadas

- Alteraciones respiratorias y digestivas, cefaleas, síndrome premenstrual, tomas de presión y aplicación de inyecciones.

PROMOCIÓN A LA SALUD.

Conferencias

- Tema: "COMO DETECTAR ADICCIONES EN JOVENES"
- Nombre del conferencista: Centro de Integración Juvenil.
- Fechas: 16 de Mayo 2018.
- Participaron: 42 participantes entre administrativos y padre de familia.

- Tema: "ESPIROMETRIAS UTJ".
- Nombre del conferencista: Centro de Integración Juvenil.
- Fecha: 31 de Mayo 2018.
- Participaron: 83 alumnos

- Tema: "CONFERENCIA ALIMENTACION SANA Y ACTIVIDAD FISICA".
- Nombre del conferencista: Mónica Valencia Pérez.
- Participaron: 340 alumnos.

CAMPAÑA DE VACUNACIÓN:

SE APLICARON 150 DOSIS DE VACUNA DE TOXOIDE TETÁNICO Y 50 DOSIS DE VACUNA PARA VIRUS DE PAPILOMA.

- Difusión en vitrinas de información sobre: "" "Difusión evento programados de salud".

ACTIVIDADES EXTRAORDINARIAS

- El servicio médico apoyo en el torneo de bienvenida de los alumnos de primer cuatrimestre y en el evento de graduación de nuestra universidad.

Prensa y Difusión

PROMOCIÓN Y DIFUSIÓN DEL MODELO EDUCATIVO:

A) Instituciones

Se difundió el modelo en **05** Instituciones de Educación Media Superior (IEMS), a jóvenes, respondiendo el **100%** de ellos la encuesta de preferencia educativa UTJ, es decir **157**.



Registro de encuestas aplicadas a alumnos de IEMS
Mayo - Agosto 2018

No.	Bachillerato	Grado	Turno		Cantidad de encuestas	Fecha	Apoyó presentación del modelo
			Mat	Vesp			
1	COBAEJ 05	6to	0	15	15	Mayo 03, 2018	Valeria Figueroa / Wendy García
2	COBAEJ 05	6to	0	32	32	Mayo 08, 2018	Valeria Figueroa / Wendy García
3	CECYTEJ 25 Sta. Margarita	4to 6to	38	27	65	Mayo 14, 2018	Valeria Figueroa / Wendy García
4	Preparatoria Regional de Santa Anita	3ero 4to 5to 6to	9	25	34	Mayo 22, 2018	Valeria Figueroa / Wendy García
5	Instituto Esperanza	6to	11	0	11	Mayo 25, 2018	Valeria / Wendy
		1° Semestre	0	0%	157		
		2° Semestre	0	0%			
		3° Semestre	1	1%			
		4° Semestre	55	35%			
		5° Semestre	21	13%			
		6° Semestre	80	51%			
		No proporcionó	0	0%			
		Concluido	0	0%			
		Total Aplicadas	157	100%			

En la presentación del modelo en las instalaciones de la Universidad Tecnológica se realizaron **4** sesiones atendiendo a **123** jóvenes en ambos turnos.

Registro presentación del modelo UTJ en UTJ
Mayo - Agosto 2018

No.	Bachillerato	Grado	Turno		Cantidad de sesiones	Cantidad de alumnos de acuerdo a encuesta	Fecha	Apoyo en presentación del modelo
			Mat	Vesp				
1	COBAEJ 05	6to	0	15	1	15	Mayo 03, 2018	Valeria Figueroa / Wendy García
2	COBAEJ 05	6to	0	32	1	32	Mayo 08, 2018	Valeria Figueroa / Wendy García
3	CECYIEJ 25 Sta. Margarita	4to 6to	38	27	1	65	Mayo 14, 2018	Valeria Figueroa / Wendy García
4	Instituto Esperanza	6to	11	0	1	11	Mayo 25, 2018	Valeria Figueroa / Wendy García
Total			49	74	4	123		

Porcentaje por turno	40%	60%
Porcentaje encuestas aplicadas en UTJ	78%	

El siguiente cuadro muestra el trabajo de promoción realizado en ferias y exposiciones, participando en el evento de promoción con OPD's y bachilleratos de la Universidad de Guadalajara, donde se atendió a **34** jóvenes.

Registro presentación del modelo UTJ en BACHILLERATOS
Mayo - Agosto 2018

No.	Bachillerato	Grado	Turno		Cantidad de alumnos de acuerdo a encuesta	Fecha	Apoyo en presentación del modelo
			Mat	Vesp			
1	Escuela Preparatoria Regional de Santa Anita	3ero, 4to, 5to y 6to	9	25	34	Mayo 22, 2018	Wendy García
Totales			9	25	34		

Porcentaje por turno	26%	74%
Porcentaje encuestas aplicadas en bachillerato	6%	

En el área de Telemarketing se registró la siguiente actividad:

Cantidad de llamadas realizadas en seguimiento a aspirantes: **2,329**

Cantidad de llamadas entrantes: **189**

La mayor cantidad de llamadas para la carrera de Administración área Capital Humano y Mecatrónica área automatización, según se observa en el siguiente cuadro:

Total Cuatrimestral	Carrera	Cantidad
	TSU AD-RH	28
	TSU DN	19
	TSU MA-I	26
	TSU MEC	41
	TSU MMP	10
	TSU PI-P	13
	TSU QA	9
	TSU QF	7
	TSU PI-MP	7
	TSU TIC	18
	Indeciso	11
	Total de llamadas	189

Visitas de aspirantes a UTJ:

En este cuatrimestre se realizaron: **129**

Las visitas de informes en UTJ, la mayor cantidad de encuestas fue para TSU Mecatrónica área Automatización con 27 y en segundo lugar Administración área Capital Humano con 23 y en tercer lugar Mantenimiento área Industrial con 17, según muestra el siguiente cuadro:

Total Cuatrimestral	Carrera	Cantidad
	TSU AD-RH	23
	TSU DN	11
	TSU MA-I	17
	TSU MEC	27

	TSU MMP	9
	TSU PI-P	8
	TSU QA	5
	TSU QF	9
	TSU MAP	4
	TSU TIC	13
	Indeciso	3
	Total de encuestas	142

Redes Sociales.

De las herramientas digitales con la que cuenta la universidad, se expone a continuación el alcance de las diferentes redes sociales:

- Instagram

2084 de alcance en 6 publicaciones.

- Facebook

La siguiente gráfica indica el alcance obtenido al número de personas a las que se mostró una publicación de la cuenta de UTJ, siendo la más alta de 13,351 personas del día 28 de junio del 2018, sin pauta publicitaria pagada.

Alcance de la publicación

Número de personas a las que se mostró en pantalla alguna publicación de tu página.



PUNTO DE REFERENCIA
Se compara tu rendimiento promedio a lo largo del tiempo.

Orgánico

Pago

En la siguiente gráfica se exponen las opciones de reacción a las diversas publicaciones de la página.



Finalmente, se muestra la gráfica de alcance del número de personas a las que se mostró en pantalla contenido de la página o relacionada con ésta.



Becas UTJ

ALUMNOS BENEFICIADOS CON EXENCIÓN DURANTE EL CUATRIMESTRE MAYO-AGOSTO 2018									
CARRERA	EXENCIÓN SOCIOECONÓMICA			EXENCIÓN DE TRABAJO 100%	BECA ACADÉMICA		ACTI CULT Y DEP		TOTAL
	100%	80%	50%		100%	50%	50%	100%	
ARCH	10	0	0	0	9	2	0	1	22
AARH	8	0	0	0	19	23	0	2	52
ASTT	0	0	0	0	0	0	0	0	0
DNAM	2	1	0	0	5	3	2	2	15
MAI	2	0	0	1	15	16	1	1	36
MAMP	2	0	0	0	1	9	0	0	12
MEC	3	1	0	0	1	13	3	4	25
PIAMP	1	0	0	0	0	0	0	0	1
PIAP	1	0	0	0	9	8	0	0	18
QTA	0	0	0	0	1	2	0	0	3
QTF	0	0	0	0	1	3	0	0	4
TICASI	0	0	0	0	4	2	2	1	9
TOTAL TSU	29	2	0	1	65	81	8	11	197
IDIE	26	0	0	0	14	20	1	3	64
IMEC	6	0	0	0	6	13	0		25
IMI	8	0	0	0	2	11	0	1	22
IPOI	0	0	0	0	0	12	0	0	12
ITA	4	0	0	0	2	4	0	0	10
ITIC	5	0	0	0	2	5	0	0	12
TOTAL ING	49	0	0	0	26	65	1	4	145
TOTAL GRAL	78	2	0	1	91	146	8	15	342

Beca manutención vigente en Mayo-Agosto 2018

BECA MANUTENCIÓN VIGENTES EN MAYO-AGOSTO 2018	
CARRERA	CANTIDAD
AARH	43
ASTT	0
DNAM	14
MAI	16
MAMP	4
MEC	17
PIAMP	3
PIAP	15
QTA	3
QTF	1
TICASI	23
TOTAL TSU	139
IDIE	26
IMEC	7
IMI	3
IPOI	5
ITA	1
ITIC	2
TOTAL ING	44
TOTAL UTJ	195

SERVICIOS ADMINISTRATIVOS

Plantilla del personal de mandos medios y superiores

A continuación, se desglosa la plantilla de personal de mandos medios y superiores, personal docente, administrativo y secretarial que laboró en el periodo que se informa.

En las siguientes tablas se muestra el costo total autorizado durante el cuatrimestre mayo - agosto 2018; con base a la estructura orgánica autorizada por el consejo de acuerdo con el presupuesto del ejercicio.

Costos en miles de pesos

CATEGORIA	NUMERO DE PLAZAS AUTORIZADAS	NUMERO DE PLAZAS CONTRATADAS	COSTO TOTAL AUTORIZADO	COSTO TOTAL CONTRATADO
RECTOR (A) *	1	1	222	222
SECRETARIO (A) ACADEMICO	1	1	190	190
SECRETARIO (A) ADMINISTRATIVO	1	1	190	190
SECRETARIO (A) DE VINCULACIÓN	1	1	190	190
DIRECTORES DE AREA	10	9	1710	1544
ABOGADO GENERAL/ DIRECTOR JURIDICO	1	1	170	170
COMISARIO PUBLICO	1	1	170	170
SUBDIRECCIONES DE ÁREA	2	2	238	238
JEFATURAS DE DEPTO.	19	18	1675	1587
PRESTACIONES *			317	317
SUBTOTAL	37	35	5072	4848
		DIFERENCIA		254

Plantilla de personal docente

Costos en miles de pesos

CATEGORIA	NUMERO DE PLAZAS AUTORIZADAS	NUMERO DE PLAZAS CONTRATADAS	COSTO TOTAL AUTORIZADO	COSTO TOTAL CONTRATADO
HORA/SEMANA/MES	3,458	3185	5350	4928
Dif. PTC TITULAR C	2	2	80	81
Dif. PTC TITULAR B	7	7	170	170
Dif. PTC TITULAR A	13	13	188	188
PTC ASOCIADO C	90	90	6057	6057
PRESTACIONES			962	935
SUBTOTAL			12807	12409
		DIFERENCIA		398

Las cantidades anteriormente reflejadas es el promedio de personal y horas contratadas durante el cuatrimestre que se informa.

Plantilla de personal administrativo y secretarial

Costos en miles de pesos

CATEGORIA	NUMERO DE PLAZAS AUTORIZADAS	NUMERO DE PLAZAS CONTRATADAS	COSTO TOTAL AUTORIZADO	COSTO TOTAL CONTRATADO
ANALISTA ADMINISTRATIVO	1	1	72	72
ASISTENTE DE SERV. MTO.	2	2	37	37
CHOFER ADMINISTRATIVO	3	3	62	62
CHOFER RECTOR	1	1	22	22
COORDINACIONES	23	23	1081	1081
ENFERMERA (O)	1	1	2	2
TECNICO ESPECIALIZADO	4	4	154	154
JEFE DE OFICINA	10	10	356	356
JEFE (A) DE SERV. DE MANTTO	5	5	104	104
SECRETARIA (O) DE	5	5	95	95
SECRETARIA (O) DE DIRECCION	13	13	259	259
SECRETARIAS (O) DEPTO.	4	4	124	124
TECNICO (A) BIBLIOTECARIO	2	2	52	52
TECNICO (A) ESP. EN MTO.	2	2	62	62
TECNICO LABORATORISTA	18	18	495	495
PRESTACIONES			268	268
SUBTOTAL	94	94	3245	3245
			DIFERENCIA	0

Cabe mencionar que las cantidades anteriormente reflejadas son en base al promedio de personal durante el cuatrimestre que se informa, en el renglón de prestaciones y salarios contratados (*) algunas corresponden a la parte proporcional de las prestaciones ligadas al salario y no incluye las correspondientes a seguridad social o cargas fiscales.

Movimientos de personal de personal:

En lo referente al personal de mandos medios y superiores; personal docente y administrativo, se registraron los siguientes movimientos durante el periodo cuatrimestral mayo-agosto 2018:

ALTAS:

1 Secretaría de Departamento

BAJAS:

1 Profesor (a) de tiempo completo
 1 Secretaria de Dirección de Carrera
 1 Técnico Laboratorista
 1 Jefe de Oficina

MOVIMIENTOS:

1 Secretaría de Departamento a Secretaria de Dirección de Carrera

INFORMACION FINANCIERA

PRESUPUESTO 2018

El presupuesto de operación autorizado para el ejercicio del 2018, proveniente de subsidios federal y estatal, se muestra en la tabla siguiente:

Período	2018			
	Fuente	Gob. Federal	Gob. Estatal	TOTAL
Serv. Personales (1000)		37,975,767	43,635,390	81,611,157
Material y Sumin. (2000)		4,226,600		4,226,600
Serv. Generales (3000)		7,864,805		7,864,805
Bienes muebles, e intangibles				
Presupuesto inicial autorizado		50,067,172	43,635,390	93,702,562
Ampliaciones:				
Ajuste diferencia entre Federal vs Estatal			6,431,782	6,431,782
Reducciones:				
Total		50,067,172	50,067,172	100,134,344

(Los datos presentados fueron obtenidos en el volumen II, III y IV del Periódico Oficial El Estado de Jalisco publicado el 28 de diciembre de 2017 por parte del Gobierno Estatal y 500/2018-0028 del 2 de enero de 2018 por parte del Gobierno Federal)

Durante el periodo mayo-agosto 2018 la Universidad Tecnológica de Jalisco, acumulo ingresos por la cantidad de \$ **104,060,976**, a continuación, se muestra el detalle de los mismos:

Período	RECURSOS FINANCIEROS RECIBIDOS			
	Fuente	Gob. Federal	Gob. Estatal	TOTAL
SUBSIDIOS				
Enero-Abril		15,056,848	16,624,134	31,680,982
Mayo-Agosto		19,953,476	24,948,023	44,901,499
Septiembre-Diciembre				
Adeudos ejercicio anterior				
SUBTOTAL SUBSIDIOS		35,010,324	41,572,157	76,582,481
PROGRAMAS ESPECIALES				
Universidad Digital				
COECYTJAL			472,500	472,500
Proyectos CONACYT		570,000		570,000
PFCE				
PRODEP				
SUBTOTAL PROGRAMAS ESP		570,000	472,500	1,042,500
INGRESOS PROPIOS Y OTROS				26,115,286
PRODUCTOS FINANCIEROS				320,709
TOTAL		35,580,324	42,044,657	104,060,976

Ingresos propios

El siguiente cuadro de ingresos propios, con corte al 31 de agosto de 2018, muestra que la mayor fuente de captación corresponde al concepto de capacitación externa, que representan el 37.80% de los ingresos totales.

INGRESOS PROPIOS Y OTROS INGRESOS AL 31 DE AGOSTO 2018

Concepto	Acumulado Enero-Agosto	
	Ingreso	% del total
Inscripción	\$ 254,375.75	0.97
Paquetes de admisión	\$ 541,527.00	2.07
Constancias y duplicados	168,247.50	0.64
Colegiaturas	\$ 9,626,317.10	36.86
Reinscripción	\$ 1,461,407.89	5.60
Titulación	\$ 1,232,901.00	4.72
Capacitación externa	\$ 9,870,865.86	37.80
Registro título y expedición cedula	\$ 604,322.00	2.31
Renta de locker	\$ 322.00	0.00
Concesiones	\$ 75,517.24	0.29
Examen de acreditación por competencia	\$ 214.00	0.00
Otros ingresos	\$ 1,995,734.00	7.64
Cuota de recuperación gastos graduación	\$ 283,535.00	1.09
Total	26,115,286.34	100.00

ESTADOS FINANCIEROS

Los estados financieros al 31 de agosto de 2018, se muestran en las siguientes tablas:

- Estado de situación financiera
- Estado de actividades
- Estado de variaciones en la hacienda pública.

CONCEPTO	Año / Mes		CONCEPTO	Año / Mes	
	2018-08	2017-08		2018-08	2017-08
ACTIVO			PASIVO		
Activo Circulante			Pasivo Circulante		
Efectivo y Equivalentes	28,017,172	18,684,834	Cuentas por Pagar a Corto Plazo	4,995,740	4,255,573
Derechos a Recibir Efectivo o Equivalentes	1,978,425	14,075,721	Documentos por Pagar a Corto Plazo	0	0
Derechos a Recibir Bienes o Servicios	0	0	Porción a Corto Plazo de la Deuda Pública a Largo Plazo	0	0
Inventarios	0	0	Títulos y Valores a Corto Plazo	0	0
Almacenes	0	0	Pasivos Diferidos a Corto Plazo	0	0
Estimación por Pérdida o Deterioro de Activos Circulantes	0	0	Fondos y Bienes de Terceros en Garantía y/o Administración a Corto Plazo	0	0
Otros Activos Circulantes	0	0	Provisiones a Corto Plazo	0	0
Total de Activos Circulantes	29,995,597	32,760,555	Otros Pasivos a Corto Plazo	0	0
			Total de Pasivos Circulantes	4,995,740	4,255,573
Activo No Circulante			Pasivo No Circulante		
Inversiones Financieras a Largo Plazo	0	0	Cuentas por Pagar a Largo Plazo	0	0
Derechos a Recibir Efectivo o Equivalentes a Largo Plazo	0	0	Documentos por Pagar a Largo Plazo	0	0
Bienes Inmuebles, Infraestructura y Construcciones en Proceso	164,506,958	164,506,958	Deuda Pública a Largo Plazo	0	0
Bienes Muebles	104,891,254	101,966,786	Pasivos Diferidos a Largo Plazo	0	0
Activos Intangibles	12,959,010	12,357,527	Fondos y Bienes de Terceros en Garantía y/o en Administración a Largo Plazo	0	0
Deprec., Deterioro y Amort. Acum. de Bienes	-184,481,823	-149,376,208	Provisiones a Largo Plazo	0	0
			Total de Pasivos No Circulantes	0	0
Activos Diferidos	0	0	TOTAL DEL PASIVO	4,995,740	4,255,573
Estimación por Pérdida o Deterioro de Activos no Circulantes	0	0	HACIENDA PÚBLICA/ PATRIMONIO		
Otros Activos no Circulantes			Hacienda Pública/Patrimonio Contribuido	212,052,712	212,052,712
			Aportaciones	187,384,321	187,384,321
Total de Activos No Circulantes	97,875,399	129,455,063	Donaciones a Capital	24,668,391	24,668,391
TOTAL DEL ACTIVO	127,870,996	162,215,618	Actualización de la Hacienda Pública / Patrimonio		
			Hacienda Pública/Patrimonio Generado	-89,177,455	-54,092,669
			Resultados de Ejercicios Anteriores	-115,468,458	-80,383,671
			Resultados del Ejercicio (Ahorro / Desahorro)	0	0
			Revalúos	0	0
			Reservas	0	0
			Rectificaciones de Resultados de Ejercicios Anteriores	26,291,002	26,291,002
			Exceso o Insuficiencia en la Actualización de la Hacienda Pública/Patrimonio	0	0
			Resultado por Posición Monetaria	0	0
			Resultado por Tenencia de Activos no Monetarios	0	0
			Total Hacienda Pública/ Patrimonio	122,875,256	157,960,045
			TOTAL DEL PASIVO Y HACIENDA PÚBLICA / PATRIMONIO	127,870,996	162,215,618

Concepto	2018-08	2017-08
INGRESOS Y OTROS BENEFICIOS		
Ingresos de la Gestión	26,115,286	13,405,175
Impuestos	0	0
Cuotas y Aportaciones de Seguridad Social	0	0
Contribuciones de Mejoras	0	0
Derechos	0	0
Productos de Tipo Corriente	0	0
Aprovechamientos de Tipo Corriente	0	0
Ingresos por Venta de Bienes y Servicios	26,115,286	13,405,175
Ingresos no Comprendidos en las Fracciones de la Ley de Ingresos Causados en Ejercicios Fiscales Anteriores Pendientes de Liquidación o Pago	0	0
Participaciones, Aportaciones, Transferencias, Asignaciones, Subsidios y Otras Ayudas	77,624,981	110,345,667
Participaciones y Aportaciones	35,580,324	61,222,844
Transferencias, Asignaciones, Subsidios y Otras ayudas	42,044,657	49,122,823
Otros Ingresos y Beneficios	320,709	462,634
Ingresos Financieros	320,709	462,634
Incremento por Variación de Inventarios	0	0
Disminución del Exceso de Estimaciones por Pérdida o Deterioro u Obsolescencia	0	0
Disminución del Exceso de Provisiones	0	0
Otros Ingresos y Beneficios Varios	0	0
Total de Ingresos y Otros Beneficios	104,060,976	124,213,476
GASTOS Y OTRAS PÉRDIDAS		
Gastos de Funcionamiento	82,325,910	103,041,861
Servicios Personales	56,584,209	52,595,902
Materiales y Suministros	2,597,019	2,776,839
Servicios Generales	23,144,682	47,669,120
Transferencias, Asignaciones, Subsidios y Otras Ayudas	11,078,314	22,114,102
Transferencias Internas y Asignaciones al Sector Público	10,329,352	0
Transferencias al Resto del Sector Público	32,600	21,202,186
Subsidios y Subvenciones	0	0
Ayudas Sociales	716,362	911,916
Pensiones y Jubilaciones	0	0
Transferencias a Fideicomisos, Mandatos y Contratos Análogos	0	0
Transferencias a la Seguridad Social	0	0
Donativos	0	0
Transferencias al Exterior	0	0
Participaciones y Aportaciones	0	0
Participaciones	0	0
Aportaciones	0	0
Convenios	0	0
Intereses, Comisiones y Otros Gastos de la Deuda Pública	0	0
Intereses de la Deuda Pública	0	0
Comisiones de la Deuda Pública	0	0
Gastos de la Deuda Pública	0	0
Costo por Coberturas	0	0
Apoyos Financieros	0	0
Otros Gastos y Pérdidas Extraordinarias	0	0
Estimaciones, Depreciaciones, Deterioros, Obsolescencia y Amortizaciones	0	0
Provisiones	0	0
Disminución de Inventarios	0	0
Aumento por Insuficiencia de Estimaciones por Pérdida o Deterioro y Obsolescencia	0	0
Aumento por Insuficiencia de Provisiones	0	0
Otros Gastos	0	0
Inversión Pública	0	0
Inversión Pública no Capitalizable	0	0
Total de Gastos y Otras Pérdidas	93,404,224	125,155,963
Resultados del Ejercicio (Ahorro/Desahorro)	10,656,752	-942,487

Concepto	Hacienda Pública/Patrimonio Contribuido	Hacienda Pública/Patrimonio Generado de Ejercicios Anteriores	Hacienda Pública/Patrimonio Generado del Ejercicio	Exceso o Insuficiencia en la Actualización de la Hacienda Pública / Patrimonio	TOTAL
Hacienda Pública / Patrimonio Contribuido Neto de 2017	0	0	0	0	0
Patrimonio Neto Inicial Ajustado del Ejercicio	212,052,712	0	0	0	212,052,712
Aportaciones	187,384,321	0	0	0	187,384,321
Donaciones de Capital	24,668,391	0	0	0	24,668,391
Actualización de la Hacienda Pública/Patrimonio	0	0	0	0	0
Hacienda Pública / Patrimonio Generado Neto de 2017	0	-97,875,196	-1,923,913	0	-99,799,109
Resultados del Ejercicio (Ahorro/Desahorro)	0	0	-1,923,913	0	-1,923,913
Resultados de Ejercicios Anteriores	0	-97,875,196	0	0	-97,875,196
Revalúos	0	0	0	0	0
Reservas	0	0	0	0	0
Rectificaciones de Resultados de Ejercicios Anteriores	0	0	0	0	0
Exceso o insuficiencia en la Actualización de la Hacienda Pública / Patrimonio Neto de 2017	0	0	0	0	0
Resultado por Posición Monetaria	0	0	0	0	0
Resultado por Tenencia de Activos no Monetarios	0	0	0	0	0
					-
Hacienda Pública/Patrimonio Neto Final del Ejercicio 2017	212,052,712	-97,875,196	-1,923,913	0	112,253,604
Cambios en la Hacienda Pública/Patrimonio Contribuido Neto del Ejercicio 2018	0	0	0	0	0
Aportaciones	0	0	0	0	0
Donaciones de Capital	0	0	0	0	0
Actualización de la Hacienda Pública/Patrimonio	0	0	0	0	0
Variaciones de la Hacienda Pública/Patrimonio Neto del Ejercicio 2018	0	-1,959,013	12,580,666	0	10,621,653
Resultados del Ejercicio (Ahorro/Desahorro)	0	0	10,656,753	0	10,656,753
Resultados de Ejercicios Anteriores	0	-1,959,013	1,923,913	0	-35,100
Revalúos	0	0	0	0	0
Reservas	0	0	0	0	0
Rectificaciones de Resultados de Ejercicios Anteriores	0	0	0	0	0
Cambios en el Exceso o Insuficiencia en la Actualización de la Hacienda Pública/Patrimonio Neto de 2018	0	0	0	0	0
Resultado por Posición Monetaria	0	0	0	0	0
Resultado por Tenencia de Activos no Monetarios	0	0	0	0	0
Hacienda Pública / Patrimonio Neto Final de 2018	212,052,712	-99,834,209	10,656,753	0	122,875,257

Adeudo de inscripciones y aportaciones cuatrimestrales

En la tabla siguiente se observa la cartera vencida con corte al 31 de agosto de 2018 de los diversos programas educativos

UNIVERSIDAD TECNOLÓGICA DE JALISCO

INGENIERÍAS

Cartera vencida AGOSTO de 2018

Carrera	Generación 1	Generación 2	Generación 3	Generación 4	Generación 5	Generación 6	Generación 7
Tecnología	\$ 7,209.00	\$ -	\$ 4,277.00	\$ -	\$ 10,311.00	\$ 26,339.00	\$ 53,460.00
TIC	\$ 5,072.00	\$ -	\$ 17,199.00	\$ 21,050.00	\$ 34,429.00	\$ 13,733.00	\$ 74,704.00
Mantenimiento Ind.	\$ 45,838.00	\$ -	\$ 23,445.00	\$ 8,747.00	\$ 34,429.00	\$ 42,274.00	\$ 24,107.00
Procesos	\$ 29,356.00	\$ 46,352.00	\$ -	\$ 22,119.00	\$ -	\$ 22,741.00	\$ 67,086.00
Desarrollo e I. Emp.	\$ 81,872.00	\$ 12,066.00	\$ 13,527.00	\$ 12,982.00	\$ 27,913.00	\$ 32,828.25	\$ 93,962.00
Tec. Ambiental.	\$ -	\$ -	\$ 21,393.00	\$ 12,902.00	\$ -	\$ 35,384.00	\$ -
TOTAL	\$ 169,347.00	\$ 58,418.00	\$ 79,841.00	\$ 77,800.00	\$ 107,082.00	\$ 173,299.25	\$ 313,319.00

Carrera	Generación 8	Generación 9	Generación 10	Generación 11	Generación 12	Generación 13	Generación 14
Tecnología	\$ 31,968.00	\$ 41,230.00	\$ 5,056.00	\$ 34,124.00	\$ 130,067.00	\$ 56,598.00	\$ 124,942.00
TIC	\$ 58,645.00	\$ 72,037.00	\$ 34,358.00	\$ 35,825.00	\$ 46,453.00	\$ 69,184.00	\$ 34,050.00
Mantenimiento Ind.	\$ 22,308.00	\$ 1,385.00	\$ 51,274.00	\$ 94,716.00	\$ 40,209.00	\$ 83,118.00	\$ 78,060.00
Procesos	\$ 18,235.00	\$ 68,165.00	\$ 18,712.00	\$ 35,392.00	\$ 92,940.00	\$ 121,747.00	\$ 82,179.00
Desarrollo e I. Emp.	\$ 84,825.00	\$ 67,649.00	\$ 65,458.00	\$ 67,699.00	\$ 121,934.00	\$ 145,234.00	\$ 124,942.00
Tec. Ambiental	\$ -	\$ 32,170.00	\$ 35,751.00	\$ -	\$ 31,609.00	\$ -	\$ 38,795.00
TOTAL	\$ 215,981.00	\$ 282,636.00	\$ 210,609.00	\$ 267,756.00	\$ 463,212.00	\$ 475,881.00	\$ 482,968.00

Carrera	Generación 15	Generación 16	Generación 17	Generación 18	Generación 19	Generación 20	Generación 21
Mecatrónica	\$ -	\$ 32,594.00	\$ 39,302.00	\$ 12,321.00	\$ -	\$ 8,056.00	\$ 52,181.00
TIC	\$ 58,779.00	\$ 54,077.00	\$ 31,828.00	\$ 26,322.00	\$ 24,392.00	\$ 35,181.00	\$ 72,043.00
Mantenimiento Ind.	\$ 43,685.00	\$ 111,993.00	\$ 73,502.00	\$ 56,121.00	\$ 37,124.00	\$ 55,087.00	\$ 80,416.00
Procesos	\$ -	\$ 16,291.00	\$ 24,386.00	\$ -	\$ 63,661.00	\$ 62,423.00	\$ 81,856.00
Desarrollo e I. Emp.	\$ 84,044.00	\$ 68,622.00	\$ 56,853.00	\$ 42,833.00	\$ 90,071.00	\$ 95,376.00	\$ 96,251.00
Tec. Ambiental.	\$ -	\$ 22,430.00	\$ -	\$ -	\$ 35,218.00	\$ -	\$ 102,321.00
Tecnología						\$ 50,686.00	\$ 59,896.00
TOTAL	\$ 186,508.00	\$ 306,007.00	\$ 225,871.00	\$ 137,597.00	\$ 250,466.00	\$ 306,809.00	\$ 544,964.00

Carrera	Generación 22	Generación 23	Generación 24	Generación 25	Generación 26	Generación 27	TOTAL
Mecatrónica	\$ 102,166.00	\$ 84,631.00	\$ 156,551.00	\$ 116,379.00	\$ 113,826.00	\$ 97,551.00	\$ 1,341,139.00
TIC	\$ 33,508.00	\$ 21,787.00	\$ 28,064.00	\$ 75,818.00	\$ 73,320.00	\$ 128,358.00	\$ 1,180,216.00
Mantenimiento Ind.	\$ 135,766.00	\$ 61,818.00	\$ 108,604.00	\$ 132,531.00	\$ 185,983.00	\$ 39,666.00	\$ 1,672,206.00
Procesos	\$ 67,298.00	\$ 51,486.00	\$ 66,276.00	\$ 119,009.00	\$ 115,567.00	\$ 91,776.00	\$ 1,385,053.00
Desarrollo e I. Emp.	\$ 169,138.00	\$ 80,452.00	\$ 86,857.00	\$ 182,435.00	\$ 175,706.00	\$ 89,280.00	\$ 2,270,809.25
Tec. Ambiental.	\$ 43,924.00	\$ 14,037.00	\$ 30,208.00	\$ 44,215.00	\$ 33,777.00	\$ 42,896.00	\$ 577,030.00
Tecnología	\$ -	\$ -	\$ -	\$ -	\$ -	\$ -	\$ 110,582.00
TOTAL	\$ 551,800.00	\$ 314,211.00	\$ 476,560.00	\$ 670,387.00	\$ 698,179.00	\$ 489,527.00	\$ 8,537,035.25

UNIVERSIDAD TECNOLÓGICA DE JALISCO
PROGRAMAS TÉCNICO SUPERIOR UNIVERSITARIO
Cartera vencida AGOSTO 2018

Carrera	Generación 1	Generación 2	Generación 3	Generación 4	Generación 5	Generación 6
Informática	\$ 5,800.00	\$ 61,450.00	\$ 13,450.00	\$ 61,802.00	\$ 69,260.00	\$ 74,123.00
Electrónica	\$ 22,600.00	\$ 7,500.00	\$ 3,350.00	\$ 8,608.00	\$ 6,104.00	\$ 13,837.00
Mantenimiento	\$ 13,350.00	\$ 13,050.00	\$ 4,800.00	\$ 32,841.00	\$ 6,426.00	\$ 11,449.00
Procesos	\$ 14,109.00	\$ 12,100.00	\$ -	\$ 22,504.00	\$ 5,244.00	\$ 11,189.00
Comercialización	\$ -	\$ -	\$ -	\$ -	\$ -	\$ -
Administración	\$ -	\$ -	\$ -	\$ -	\$ -	\$ -
Total Generación	\$ 55,859.00	\$ 94,100.00	\$ 21,600.00	\$ 125,755.00	\$ 87,034.00	\$ 110,598.00

Carrera	Generación 7	Generación 8	Generación 9	Generación 10	Generación 11	Generación 12
Informática	\$ 27,934.00	\$ 53,180.00	\$ 41,754.00	\$ 16,024.00	\$ 18,885.00	\$ 32,993.00
Electrónica	\$ 7,912.50	\$ 23,157.00	\$ -	\$ 14,693.00	\$ -	\$ 9,454.50
Mantenimiento	\$ 37,781.50	\$ 11,457.00	\$ 28,920.00	\$ 6,300.00	\$ -	\$ 18,830.00
Procesos	\$ 5,839.00	\$ 4,300.00	\$ 12,678.25	\$ 12,089.00	\$ 1,188.00	\$ 32,254.00
Comercialización	\$ -	\$ -	\$ 13,666.00	\$ 11,420.00	\$ 31,776.00	\$ 42,380.25
Administración	\$ -	\$ -	\$ -	\$ -	\$ -	\$ -
Total Generación	\$ 79,467.00	\$ 92,094.00	\$ 97,018.25	\$ 60,526.00	\$ 51,849.00	\$ 135,911.75

Carrera	Generación 13	Generación 14	Generación 15	Generación 16	Generación 17	Generación 18
Informática	\$ 52,993.00	\$ 12,661.00	\$ 14,602.00	\$ 54,559.00	\$ 61,244.00	\$ 43,001.00
Electrónica	\$ 13,500.00	\$ 12,441.25	\$ 40,279.00	\$ 70,786.00	\$ 42,360.00	\$ 16,569.00
Mantenimiento	\$ 13,630.00	\$ 25,121.00	\$ 68,737.00	\$ 19,492.00	\$ 12,833.00	\$ 15,287.00
Procesos	\$ 18,990.00	\$ -	\$ 20,035.00	\$ 40,910.00	\$ 26,260.00	\$ 33,294.00
Comercialización	\$ 33,128.00	\$ 18,041.50	\$ 56,856.00	\$ 64,162.00	\$ 23,432.00	\$ 71,510.00
Administración	\$ -	\$ -	\$ 2,501.00	\$ 81,787.00	\$ 38,747.50	\$ 57,698.00
Total Generación	\$ 132,241.00	\$ 68,264.75	\$ 203,010.00	\$ 331,703.00	\$ 204,876.50	\$ 237,359.00

Carrera	Generación 19	Generación 20	Generación 21	Generación 22	Generación 23	Generación 24
Informática	\$ 34,254.80	\$ 40,117.00	\$ 73,768.00	\$ 33,419.00	\$ 21,008.00	\$ 38,039.00
Electrónica	\$ 5,252.00	\$ 6,002.00	\$ 20,106.00	\$ 29,501.00	\$ 17,069.00	\$ 24,841.00
Mantenimiento	\$ 60,446.00	\$ 50,974.00	\$ 39,136.00	\$ 33,732.00	\$ 46,642.00	\$ 43,339.00
Procesos	\$ 53,271.00	\$ 21,008.00	\$ 61,743.00	\$ 26,010.00	\$ 12,874.50	\$ 45,568.00
Comercialización	\$ 56,059.00	\$ 33,724.00	\$ 107,635.00	\$ 26,260.00	\$ 50,021.00	\$ 95,724.00
Administración	\$ 36,413.80	\$ 21,430.00	\$ 136,891.00	\$ 48,154.00	\$ 30,512.00	\$ 40,610.00
Tec. Ambiental	\$ -	\$ -	\$ 11,442.00	\$ 12,880.00	\$ 1,313.00	\$ 3,939.00
Mantto Maq Pesada	\$ -	\$ -	\$ -	\$ -	\$ -	\$ 46,299.00
Total Generación	\$ 245,696.60	\$ 173,255.00	\$ 450,721.00	\$ 209,956.00	\$ 179,439.50	\$ 338,359.00

Carrera	Generación 25	Generación 26	Generación 27	Generación 28	Generación 29	Generación 30
Informática	\$ 10,709.00	\$ 63,512.00	\$ 17,139.00	\$ 7,321.00	\$ 46,236.00	\$ 19,845.00
Electrónica	\$ 4,763.00	\$ 28,517.00	\$ 24,922.00	\$ 3,969.00	\$ 29,087.00	\$ 29,270.75
Mantenimiento	\$ 3,689.00	\$ 22,610.00	\$ 26,370.00	\$ 8,053.00	\$ 31,161.80	\$ 37,014.00
Procesos	\$ 13,150.00	\$ 40,021.00	\$ 21,787.00	\$ 11,842.00	\$ 5,980.00	\$ 9,083.00
Comercialización	\$ 29,105.00	\$ 27,523.00	\$ 52,632.00	\$ 28,652.00	\$ 27,309.75	\$ 15,552.00
Administración	\$ 26,103.00	\$ 45,693.00	\$ 29,422.00	\$ 13,200.00	\$ 5,980.00	\$ 65,263.00
Tec. Ambiental	\$ 10,504.00	\$ -	\$ 3,375.00	\$ -	\$ 2,630.50	\$ 15,876.00
Mantto Maq Pesada	\$ 19,871.00	\$ 26,330.00	\$ 75,213.00	\$ 30,171.00	\$ 41,632.00	\$ 21,158.00
Total Generación	\$ 117,894.00	\$ 254,206.00	\$ 250,860.00	\$ 103,208.00	\$ 190,017.05	\$ 213,061.75

Carrera	Generación 31	Generación 32	Generación 33	Generación 34	Generación 35	Generación 36
Informática	\$ 23,283.00	\$ 13,230.00	\$ 33,993.00	\$ 37,185.00	\$ 68,796.00	\$ 122,412.00
Electrónica	\$ 3,645.00	\$ 30,267.00	\$ 7,938.00	\$ 25,862.00	\$ 74,553.00	\$ 129,101.50
Mantenimiento	\$ 3,375.00	\$ 13,230.00	\$ 13,959.00	\$ 31,617.00	\$ 62,512.00	\$ 106,226.00
Procesos	\$ 9,990.00	\$ 6,021.00	\$ 14,553.00	\$ 11,907.00	\$ 44,982.00	\$ 87,119.00
Comercialización	\$ 25,110.00	\$ 4,698.00	\$ 12,799.00	\$ 91,654.00	\$ 66,150.00	\$ 128,070.00
Administración	\$ 33,642.00	\$ 21,897.00	\$ 31,434.00	\$ 43,507.00	\$ 73,892.00	\$ 187,220.00
Tec. Ambiental	\$ 1,323.00	\$ 9,261.00	\$ 39,690.00	\$ -	\$ 14,121.00	\$ 11,644.00
Mantto Maq Pesada	\$ 53,649.00	\$ 9,261.00	\$ 67,143.00	\$ 31,567.00	\$ 1,123.00	\$ 78,618.00
Farmacéutica	\$ -	\$ -	\$ -	\$ -	\$ -	\$ 53,354.00
Total Generación	\$ 154,017.00	\$ 107,865.00	\$ 221,509.00	\$ 273,299.00	\$ 406,129.00	\$ 903,764.50

Carrera	Generación 37	Generación 38	Generación 39	Generación 40	Generación 41	Generación 42
Informática	\$ 215,008.00	\$ 127,431.00	\$ 331,266.00	\$ 220,297.00	\$ 100,832.00	\$ 325,735.00
Electrónica	\$ 101,993.00	\$ 150,131.00	\$ 168,109.00	\$ 185,594.00	\$ 131,566.00	\$ 180,031.00
Mantenimiento	\$ 91,560.00	\$ 41,573.00	\$ 211,736.00	\$ 170,389.00	\$ 249,050.00	\$ 221,702.00
Procesos	\$ 63,184.00	\$ 53,777.00	\$ 77,627.00	\$ -	\$ 176,295.00	\$ 211,465.00
Comercialización	\$ 210,407.00	\$ 54,000.00	\$ 271,672.00	\$ 151,288.00	\$ 97,528.00	\$ 240,793.00
Administración	\$ 90,669.00	\$ 129,647.00	\$ 80,876.00	\$ 134,327.00	\$ 190,259.00	\$ 175,687.00
Tec. Ambiental	\$ 68,483.00	\$ -	\$ 71,175.00	\$ -	\$ -	\$ 90,836.00
Mantto Maq Pesada	\$ -	\$ 66,159.00	\$ 148,808.94	\$ 70,132.00	\$ 163,714.00	\$ 241,304.00
Farmacéutica	\$ -	\$ -	\$ 34,125.00	\$ -	\$ -	\$ 250,181.00
Total Generación	\$ 841,304.00	\$ 622,718.00	\$ 1,395,394.94	\$ 932,027.00	\$ 1,109,244.00	\$ 1,937,734.00

Carrera	Generación 43	Generación 44	Generación 45	Generación 46	Generación 47	Generación 48
Informática	\$ 211,958.00	\$ 241,017.00	\$ 121,747.00	\$ 311,618.00	\$ 350,149.00	\$ 311,668.00
Electrónica	\$ 311,351.00	\$ 170,350.50	\$ 111,691.00	\$ 216,411.00	\$ 252,314.00	\$ 211,525.00
Mantenimiento	\$ 148,535.00	\$ 68,823.00	\$ 106,767.00	\$ 156,918.00	\$ 167,319.00	\$ 151,638.00
Procesos	\$ 129,915.00	\$ 68,738.00	\$ 71,690.00	\$ 95,165.00	\$ 80,930.00	\$ 95,165.00
Comercialización	\$ 233,372.00	\$ 133,235.00	\$ 77,712.00	\$ 111,709.00	\$ 231,095.00	\$ 110,109.00
Administración	\$ 241,698.00	\$ 126,642.00	\$ 215,506.00	\$ 191,401.00	\$ 170,146.00	\$ 149,995.00
Tec. Ambiental	\$ -	\$ -	\$ 96,427.00	\$ -	\$ 162,093.00	\$ -
Mantto Maq Pesada	\$ 191,223.00	\$ 69,785.00	\$ 163,235.00	\$ 125,670.00	\$ 173,940.00	\$ 116,670.00
Farmacéutica	\$ 103,645.00	\$ -	\$ 77,700.00	\$ -	\$ 111,102.00	\$ -
OAST	\$ -	\$ -	\$ 36,721.00	\$ -	\$ 57,897.00	\$ -
Manufactura	\$ -	\$ -	\$ 105,524.00	\$ -	\$ 149,915.00	\$ -
Total Generación	\$ 1,571,697.00	\$ 878,590.50	\$ 1,184,720.00	\$ 1,208,892.00	\$ 1,906,900.00	\$ 1,146,770.00

Carrera	Generación 49	Generación 50	Generación 51	Generación 52	Generación 53	Generación 54
Informática	\$ 341,808.00	\$ 263,727.00	\$ 274,181.00	\$ 80,454.00	\$ 144,061.00	\$ 27,247.00
Electrónica	\$ 287,698.00	\$ 267,056.50	\$ 233,185.00	\$ 96,713.00	\$ 159,832.00	\$ 43,249.00
Mantenimiento	\$ 228,696.00	\$ 315,163.00	\$ 118,868.00	\$ 93,475.00	\$ 133,741.00	\$ 29,334.00
Procesos Ind Plast	\$ 157,781.00	\$ 72,314.00	\$ 183,331.00	\$ 72,845.00	\$ 90,520.00	\$ 18,655.00
Comercialización	\$ 56,347.00	\$ 159,269.00	\$ 144,359.00	\$ 82,974.00	\$ 105,508.00	\$ 15,024.00
Administración	\$ 214,874.00	\$ 243,647.00	\$ 204,337.00	\$ 124,401.00	\$ 151,594.00	\$ 36,698.00
Tec. Ambiental	\$ 78,535.00	\$ 53,666.00	\$ 149,364.00	\$ 20,595.00	\$ 18,164.00	\$ 21,661.00
Mantto Maq Pesada	\$ 180,651.00	\$ -	\$ 151,772.00	\$ 60,898.00	\$ 37,993.00	\$ 31,206.00
Farmacéutica	\$ -	\$ -	\$ 58,238.00	\$ 32,945.00	\$ 20,157.00	\$ 10,724.00
OAST	\$ -	\$ -	\$ 41,965.00	\$ -	\$ -	\$ -
Manufactura	\$ -	\$ -	\$ 31,834.00	\$ -	\$ -	\$ 8,680.00
Total Generación	\$ 1,546,390.00	\$ 1,374,842.50	\$ 1,591,374.00	\$ 665,300.00	\$ 861,566.00	\$ 242,478.00

Carrera	Generación 55	Generación 56	TOTAL
Informática	\$ 75,383.00	\$ 85,632.00	\$ 5,581,200.80
Electrónica	\$ 93,326.50	\$ 101,326.00	\$ 4,281,270.00
Mantenimiento	\$ 72,172.00	\$ 62,632.00	\$ 3,814,481.30
Procesos Ind Plast	\$ 83,564.00	\$ 80,096.00	\$ 2,652,949.75
Comercialización	\$ 87,403.00	\$ 67,236.00	\$ 3,886,096.50
Administración	\$ 134,841.00	\$ 142,003.00	\$ 4,221,245.30
Tec. Ambiental	\$ 32,265.00	\$ 33,692.00	\$ 1,034,952.50
Mantto Maq Pesada	\$ 77,385.00	\$ 67,965.00	\$ 2,640,545.94
Farmacéutica	\$ 28,524.00	\$ 26,523.00	\$ 807,218.00
OAST	\$ -	\$ -	\$ 136,523.00
Manufactura	\$ -	\$ -	\$ 295,953.00
Total Generación	\$ 684,863.50	\$ 667,105.00	\$ 29,352,436.09

Licitaciones 2018

Durante el cuatrimestre Mayo-Agosto 2018, se realizaron las siguientes adquisiciones y/o contratación de servicios a través del procedimiento de Licitación:

Período	No.	Descripción	Monto adjudicado	Proveedor adjudicado
Mayo-Ago	LPL019-2018	Adquisición De Licencias Informáticas	\$46,736.96	DEFINICION TOTAL S.A DE C.V.
Mayo-Ago	LPL020-2018	Adquisición de Equipo de Computo	\$59,129.84	INGENIERIA EN TELECOMUNICACIONES E INFORMATICA, S.A. DE C.V.
Mayo-Ago	LPL022-2018	Adquisición de Licencias Informáticas	\$258,492.08	INGENIERIA EN TELECOMUNICACIONES E INFORMATICA, S.A. DE C.V.

Adquisición de Bienes muebles

Se informa la adquisición de bienes informáticos, de administración, equipo educacional y mobiliario diverso por un total de **\$ 484,229.29** (Cuatro cientos ochenta y cuatro mil, doscientos veinte nueve pesos 29/100 m.n.).

CANTIDAD	Descripción	Precio
1	MACBOOK APPLE PRO 13" INTEL CORE i5 8 GB RAM 128 GB DISCO DURO, COLOR PLATA	\$ 29,999.00
1	1 CONTRABAJO VARSOVIA, 9 ATRIL PARTITURA TITAN CX-SA006 * 3 VIOLAS LARK 16" CX-S086, 2 VIOLINES VARSOVIA 4/4 NATURAL	\$ 25,000.00
1	10 VIOLINES VARSOVIA 4/4 NATURAL S082, 2 VIOLONCELLO VARSOVIA 4/4 CX-S088, 1 VIOLA LARK 16" CX-S086	\$ 25,000.00
1	MINISPLIT MIRAGE 18000 BTUS 1.5 TONELADAS FRIO 3V 220	\$ 11,600.00
1	IMPRESORA MULTIFUNCIONAL HP LASERJET PRO M180NW (POLICROMO)	\$ 4,499.00
1	NO BREAK KOBLENZ 10017 USB/R 1000 VA. 500W 1H, NEGRO	\$ 2,331.60
2	MONITOR LED 21.5" VORAGO LED - W21-300 FULL HD 1080P	\$ 4,408.00
1	MONITOR LED CURVO 27" LC27FG70FQLXZX GAMER FULL HD 1080 P	\$ 8,850.80

INFORME CUATRIMESTRAL ENERO- ABRIL 2018 DEPARTAMENTO JURIDICO

ASUNTOS ADMINISTRATIVOS

- Seguimiento de demandas de Varios expedientes.
- Seguimiento de Juicios Mercantil por el incumplimiento de la entrega de un Laboratorio de Idiomas.
- Juicio de Cafetería por termino de contrato y ampararse.
- Seguimiento de Juicios de Cedula de Identidad, y de la persona comisionada en la Coordinación.
- Seguimiento a todos los asuntos Jurídicos Relacionados con la Universidad Digital.

ELABORACIÓN Y/O REVISIÓN DE CONTRATOS, CONVENIOS

- Se llevó a cabo la revisión de diversos convenios de colaboración y contratos de la Secretaria de Vinculación así como de la Secretaría Administrativa, Académica y Rectoría.
- Revisión de los siguientes convenios y Elaboración de Contratos:
- Propuesta de Contrato de Universidad Digital, y varias empresas.
- Contratos de Prestación de Servicio Varios.
- Elaboración de Varios Contratos de los convenios hechos con las empresas vinculadas para los proyectos de CONACYT.
- Seguimiento a las Licitaciones de INFEJAL para el equipamiento de Universidad Digital.
- Seguimiento del Equipamiento de Universidad Digital, por parte de INFEJAL, para su inauguración.