

Evaluación de logro contra Meta
POA 2011
Desglose por Ramo presupuestal y
Convenio

Como parte del ejercicio de Planeación y programación de metas, que se plasmaron en el POA 2011, se contemplaron los resultados históricos del Instituto y el comportamiento en la asignación de recursos presupuestales que se habían otorgado en años anteriores. Sin embargo no se obtuvieron la totalidad de los recursos presupuestales solicitados para poder dar cumplimiento a la meta, lo que ocasionó que no se establecieran las estrategias operativas necesarias para elevar los resultados.

De acuerdo a los resultados obtenidos al cierre del ejercicio fiscal 2011, se logró dar cumplimiento al compromiso de atender a una cantidad mayor de usuarios a los que se establecieron como meta, pero no se logró al 100 % en las metas de conclusiones de nivel, esto en parte por la falta de recursos presupuestales otorgados por el gobierno del Estado en años anteriores y por otra parte al déficit de material didáctico que se presentó en los primeros meses del año.

Algo importante por recalcar, es que aunque no se logró que un mayor número de usuarios concluyeran nivel, el objetivo de reducir el rezago educativo, la cual es la misión del Instituto, se logró de acuerdo a los datos proyectados por el INEA.

En las siguientes hojas se presenta, los resultados obtenidos en el cumplimiento de objetivos y metas del Instituto, desglosado por ramo presupuestal y convenio de colaboración.

Meta - Logro POA 2011
Total Educandos atendidos

	Meta	Logro	Cumplimiento
Educandos atendidos en Alfabetización	6,926	12,287	177%
Educandos atendidos en Primaria	21,662	22,456	104%
Educandos atendidos en Secundaria	59,141	67,662	114%
Total	87,729	102,405	117%

Meta - Logro POA 2011
Total Conclusiones de nivel

	Meta	Logro	Cumplimiento
Educandos Alfabetizados	5,463	5,953	109%
Educandos que concluyeron Primaria	15,193	12,345	81%
Educandos que concluyeron Secundaria	41,344	32,058	78%
Total	62,000	50,356	81%

Meta - Logro POA 2011, Ramo 33
Educativos atendidos

	Meta	Logro	Cumplimiento
Educativos atendidos en Alfabetización	1,284	2,272	177%
Educativos atendidos en Primaria	4,016	4,899	122%
Educativos atendidos en Secundaria	10,948	14,998	137%
Total	16,248	22,169	136%

Meta - Logro POA 2011, Ramo 33
Conclusiones de nivel

	Meta	Logro	Cumplimiento
Educandos Alfabetizados	1,083	1,120	109%
Educandos que concluyeron Primaria	3,408	3,237	95%
Educandos que concluyeron Secundaria	9,290	8,739	94%
Total	13,781	13,096	95%

Meta - Logro POA 2011, Ramo 11 y Estatal
Educativos atendidos

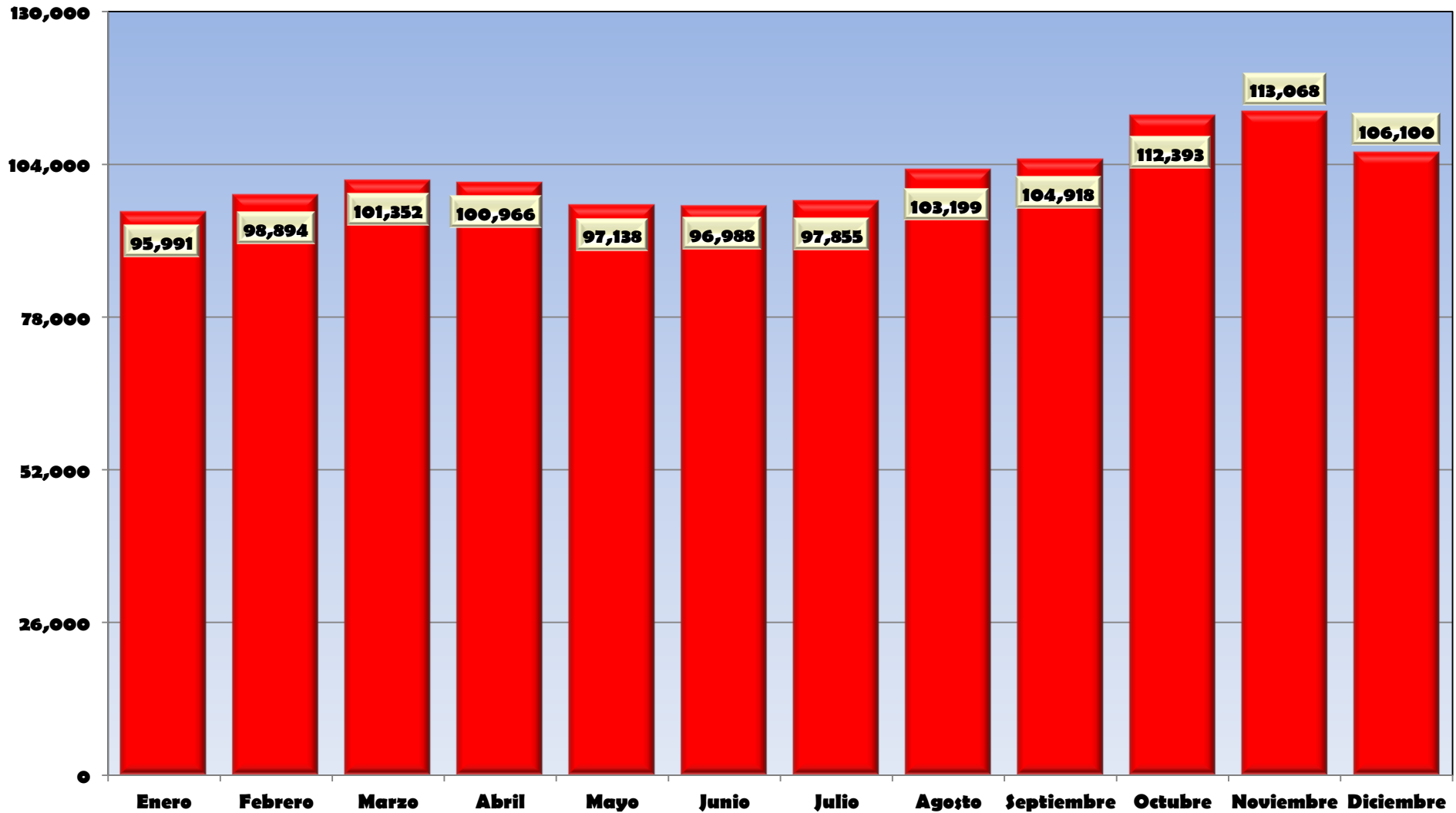
	Meta	Logro	Cumplimiento
Educativos atendidos en Alfabetización	5,642	10,015	177%
Educativos atendidos en Primaria	17,646	17,557	99%
Educativos atendidos en Secundaria	48,193	52,664	109%
Total	71,481	80,236	112%

Meta - Logro POA 2011, Ramo 11 y Estatal
Conclusiones de nivel

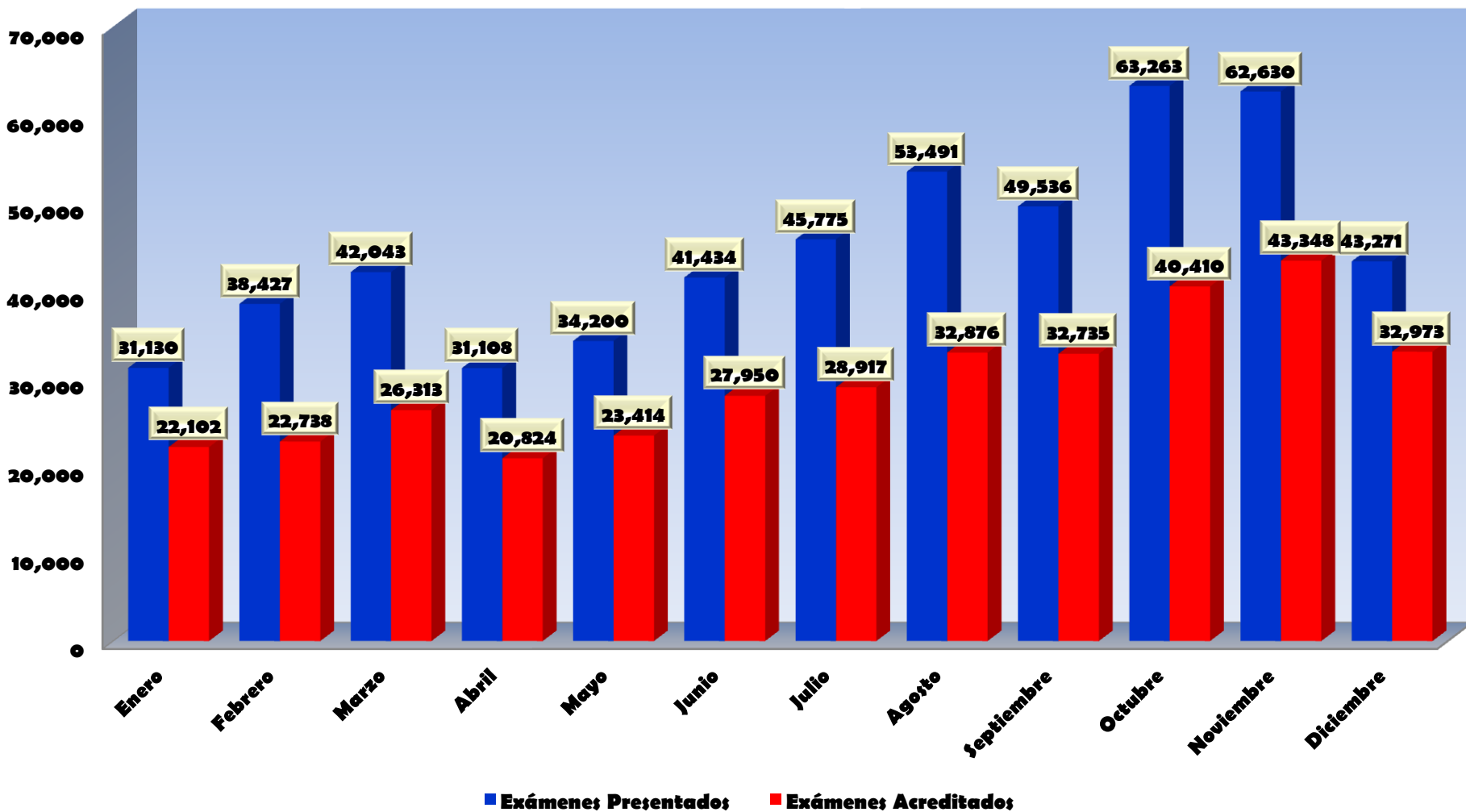
	Meta	Logro	Cumplimiento
Educandos Alfabetizados	4,380	4,833	110%
Educandos que concluyeron Primaria	11,785	9,108	77%
Educandos que concluyeron Secundaria	32,054	23,319	73%
Total	48,219	37,260	77%

Informe de resultados

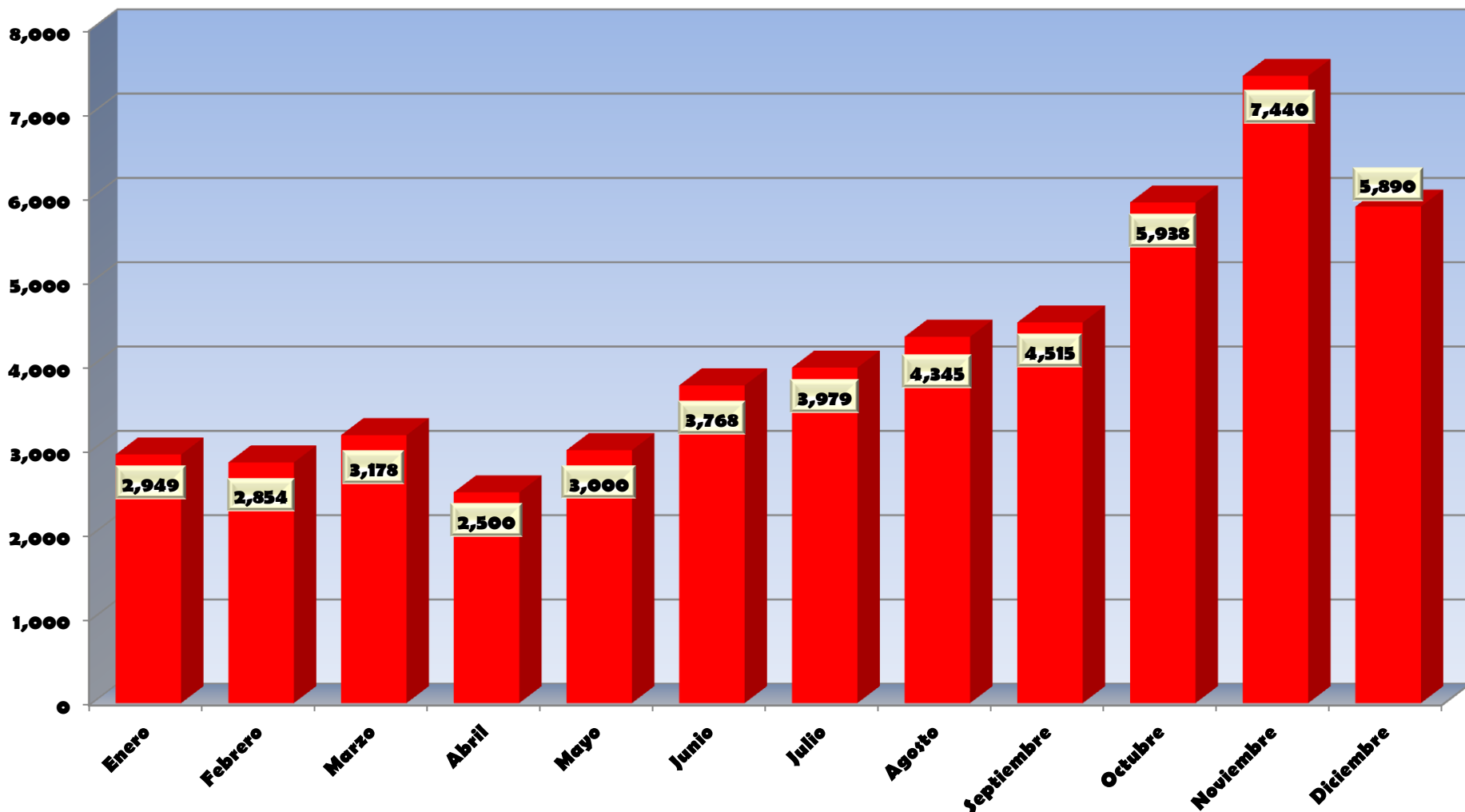
**Atención Mensual
Logro Institucional
Enero-Diciembre '11**



**Exámenes presentados y acreditados
Logro Institucional
Enero-Diciembre '11**



Conclusiones de nivel
Logro Institucional
Enero-Diciembre '11



**Conclusiones de Nivel
Logro Institucional
2010-2011**

