



EDUCACIÓN



# JUNTA DE GOBIERNO

1ra. Sesión Ordinaria

## 5.- Informe anual de actividades y resultados 2016.



EDUCACIÓN



INSTITUTO  
ESTATAL PARA LA  
EDUCACIÓN DE  
JOVENES Y ADULTOS

## Informe Anual del Instituto Estatal para la Educación de Jóvenes y Adultos

Durante el ejercicio que se informa y a manera de resumen, destacan los resultados logrados a partir de la implementación en el mes de abril de 2016 del Programa Especial de Certificación, que durante su operación hasta el 31 de octubre, demostró ser una alternativa de gran impacto y una herramienta que impulsó la disminución del Rezago Educativo fortaleciendo el combate a la pobreza en el Estado de Jalisco y de esta forma coadyuvó a la consolidación de las acciones del Programa de Educación para Adultos y su alineación con la Agenda 2030 de Desarrollo Sustentable.

Con la estrategia permanente Vamos Juntos contra el Rezago Educativo y el Programa Especial de Certificación, se alfabetizaron y concluyeron el nivel inicial **9 mil 665** personas que no sabían leer ni escribir, o que eran analfabetas funcionales, con lo que se contribuyó a disminuir el indicador respectivo en **0.2** puntos porcentuales, al pasar de **3.4%** a **3.2%** en 2016 para la población en esta condición, según cifras estimadas del INEA. El total de personas que concluyeron su educación primaria fue de **33,852**, mientras que en secundaria concluyeron **60,204**. Estas cifras representan el máximo logro en estos dos rubros en el período de 2010 a 2016. Con estas acciones se logró reducir el indicador de rezago educativo en **1.8** puntos porcentuales al pasar de **35%** a **33.2%** en el presente ejercicio.

En el ejercicio 2016 se tuvo un avance histórico en el número de personas que concluyeron un nivel educativo (alfabetización, primaria y secundaria) en el Estado de Jalisco para este Instituto, inclusive cuando este mismo operó como Delegación, dicho logro asciende a **103,721**, cifra que representa un incremento del **215%** con respecto al logro obtenido en el 2015.

Con el Programa de Atención a la demanda de Educación para Adultos se otorgaron apoyos económicos a educandos que concluyeron la etapa de alfabetización y el nivel inicial, lo que representó una inversión de **3 millones 382 mil 250 pesos**.

Derivado de la Tercera Reunión del Grupo de Coordinación Regional, Zona Occidente de la CONAGO, que se realizó en el mes de noviembre de 2016, el C. Gobernador del Estado de Jalisco, Mtro. Jorge Aristóteles Sandoval Día, asumió el compromiso de brindar la atención a la población Jalisciense Migrante en condición de Rezago Educativo, con lo cual el INEEJAD se sumó a esta iniciativa mediante el programa "Educación sin Fronteras", dicho programa entró en operación el 16 de diciembre de 2016.

El reto planteado para 2017 implica apoyar a **70,871** jaliscienses en condición de Rezago Educativo y para ello se dará continuidad a las acciones del 2016, principalmente a las relacionadas con el Programa Especial de Certificación, para continuar en la política de abatimiento de las carencias sociales como lo es el Rezago Educativo.



EDUCACIÓN



INSTITUTO  
ESTATAL PARA LA  
EDUCACIÓN DE  
JOVENES Y ADULTOS

## Temática

### Promover, organizar, ofrecer e impartir educación básica para adultos

Informe 2016.

Servicios Educativos de Alfabetización, Primaria, y Secundaria proporcionados a educandos de 15 años en más.

Objetivo	Estrategia	Acciones realizadas
<p>1. Incrementar la matrícula de educandos de 15 años y más en los niveles de educación primaria y secundaria.</p>	<p>1.1. Establecer lineamientos de impacto para focalizar la población objetivo y eficientar los procesos de incorporación y atención con especial énfasis en la población analfabeta.</p> <p>1.2. Realizar barridos de localidades y Áreas Geostadísticas Básicas de conformidad a la identificación de la población objetivo considerando criterios de exclusión de acuerdo al impacto y costo beneficio por número de población objetivo.</p> <p>1.3 Establecer jornadas intensivas periódicas de incorporación y acreditación.</p> <p>1.4. Fortalecer el esquema de apoyos económicos a los educandos alfabetizables y a las figuras solidarias.</p>	<p>1.1.1. Se focalizó la población beneficiaria de los programas de inclusión social PROSPERA, Adulto Mayor, Comisión Nacional de Desarrollo de los Pueblos Indígenas (CDI), Fútbol por la Inclusión Social, Jornaleros Agrícolas, SEDESOL, DIF, CERESOS y CEFERESOS, con lo cual se pudieron incorporar 86,413 participantes al Programa Especial de Certificación y 32,388 en el Programa Regular.</p> <p>1.2.1. Mediante la convocatoria realizada por los Aliados, haciendo uso de sus respectivos padrones sociales se logró identificar la población objetivo para el otorgamiento de los servicios educativos.</p> <p>1.3.1. Se realizaron dos Jornadas Intensiva de Incorporación y Acreditación en los meses de abril y octubre de 2016, logrando una incorporación de 4,175 educandos y 580 conclusiones de nivel que representan un decremento del 42.6% y del 41.1% respectivamente con respecto a los resultados obtenidos en el ejercicio 2015.</p> <p>1.4.1. Se autorizó hasta un máximo de \$800.00 para los educandos que concluyan su etapa de alfabetización y el nivel inicial, beneficiando a 9,665 educandos invirtiendo \$ 3'382,250.00, además de implementar un esquema de apoyos económicos adicional con período de vigencia de mayo a agosto de 2016, con el cual se beneficiaron 2,542 figuras solidarias con una erogación de \$1'536,625.00.</p>



EDUCACIÓN



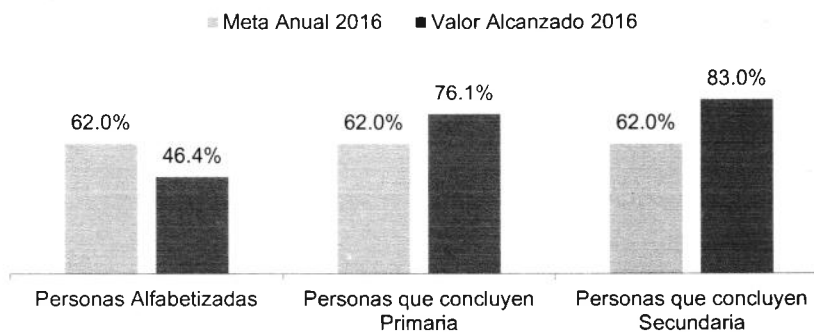
INSTITUTO  
ESTATAL PARA LA  
EDUCACIÓN DE  
JÓVENES Y ADULTOS

Informe 2016.

### Tabla de indicadores de la temática (eficiencia terminal)

Nombre	Unidad de medida	Valor alcanzado 2016	Meta anual 2016
Personas Alfabetizadas (Porcentaje de personas de 15 años y más alfabetizadas en relación al total de la población analfabeta de 15 años y más incorporadas a los servicios educativos del Programa.)	Persona	46.4%	62%
Personas que concluyen Primaria (Porcentaje de personas de 15 años y más que concluyen el nivel educativo de Primaria, con respecto a las personas incorporadas a los servicios educativos del Programa)	Persona	76.1%	62%
Personas que concluyen secundaria (Porcentaje de personas de 15 años y más que concluyen el nivel educativo de Secundaria, con respecto a las personas incorporadas a los servicios educativos del Programa.)	Persona	83%	62%

### Indicadores de Desempeño





EDUCACIÓN



INSTITUTO  
ESTATAL PARA LA  
EDUCACIÓN DE  
JOVENES Y ADULTOS

Informe 2016.

## Temática

### Promover, organizar, ofrecer e impartir educación básica para adultos

*Educación de calidad con elementos que arraigan a los educandos en los servicios de educación para adultos.*

Objetivo	Estrategia	Acciones realizadas
<p>2. Incrementar el número de educandos de 15 años y más inscritos en el INEEJAD que concluyan la educación primaria y secundaria.</p>	<p>2.1 Incrementar las acciones de vinculación con los Programas Sociales, cuyas acciones se correlacionen al desarrollo social.</p> <p>2.2 Impulsar iniciativas locales para promover apoyos económicos a los educandos en situación de rezago educativo, por logros académicos hasta la conclusión de su educación básica.</p> <p>2.3 Fortalecer la política de equidad de género en la prestación de los servicios educativos para adultos en condición de rezago educativo.</p>	<p>2.1.1 Se impartieron 16 capacitaciones a usuarios y promotores de Plazas Comunitarias dentro del "Programa Anual de Contraloría Social 2016"</p> <p>2.1.2 Se conformaron 16 comités en Plazas Comunitarias dentro del "Programa Anual de Contraloría Social 2016"</p> <p>2.2.1. Se tuvo una estrecha colaboración con el Programa de Inclusión social PROSPERA, SEDESOL, Sistema DIF Jalisco, Ayuntamientos, etc., dicha colaboración permitió que la operación en el Programa Regular y el Programa Especial de Certificación, impactaran en la incorporación de 9,700 personas Analfabetas y 109,101 personas con primaria y/o secundaria incompleta, de las cuales 86,413 fueron participantes en el Programa Especial de Certificación (PEC).</p> <p>2.2.1. No se concretó ninguna acción.</p> <p>2.3.1. Se atendieron a 76,287 mujeres en los 125 municipios del Estado, de las cuales egresaron 70,285, lo que representa un 52.8% del total de la atención y un 67.7% del total de la egresión.</p>



EDUCACIÓN



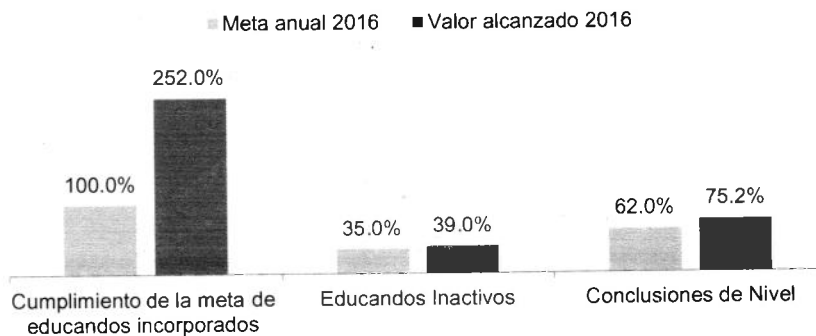
INSTITUTO  
ESTATAL PARA LA  
EDUCACIÓN DE  
JOVENES Y ADULTOS

Informe 2016.

### Tabla de indicadores de la temática

Nombre	Unidad de medida	Valor alcanzado 2016*	Meta anual 2016
Cumplimiento de la meta de educandos incorporados (Porcentaje de cumplimiento de la meta de educandos incorporados, con respecto a la meta de incorporación programada.)	Persona	252%	100%
Porcentaje de inactivación (Porcentaje de educandos que no presenta al menos un examen dentro del periodo establecido por nivel educativo con respecto a los beneficiarios del Programa).	Persona	39%	35%
Porcentaje de conclusión (Porcentaje de educandos registrados que concluyen algún nivel educativo (inicial, primaria o secundaria), con respecto a los educandos registrados.)	Persona	75.2%	62%

### Indicadores de Desempeño





EDUCACIÓN



INSTITUTO  
ESTATAL PARA LA  
EDUCACION DE  
JOVENES Y ADULTOS

Informe 2016.

## Temática

### **Prestar servicios de formación, actualización y capacitación al personal que lo requiera en los servicios de educación para adultos.**

*Servicios de formación, actualización y capacitación permanente para agentes operativos del Programa.*

Objetivo	Estrategia	Acciones realizadas
3. Mejorar el perfil académico de los agentes operativos del programa.	<p>3.1 Sistematizar el proceso de formación permanente de los agentes operativos vinculándolo con las prioridades institucionales.</p> <p>3.2 Establecer convenios con instituciones formadoras de docentes para impulsar la profesionalización de los agentes operativos, propiciando el arraigo de los mismos en el Programa.</p>	<p>3.1.1. Las acciones realizadas tendieron al cumplimiento de metas establecidas por el INEA y no al enfoque de resultados. En el ejercicio 2016 la oferta de formación para el personal solidario e Institucional tuvo las siguientes actividades:</p> <ul style="list-style-type: none"> <li>• Para la etapa de alfabetización y el nivel Inicial, se llevaron a cabo 74 talleres de formación inicial, 29 talleres para mejora de la práctica y 13 talleres para incrementar la conclusión de nivel.</li> <li>• Para los niveles de Primaria y Secundaria, se realizaron 184 talleres para el Asesor del MEVyT, 49 talleres para saber más del MEVyT, 15 talleres de formación continua en el eje de Matemáticas y 5 para el eje de Lengua y Comunicación.</li> </ul> <p>Lo anterior contribuyó a que se registrara tuvo un avance del 80.17% en la meta de formación para el ejercicio ya mencionado.</p> <p>3.2.1. No se concretó ninguna acción.</p>



EDUCACIÓN



INSTITUTO  
ESTATAL PARA LA  
EDUCACIÓN DE  
JOVENES Y ADULTOS

Informe 2016.

## Temática

### Calidad y atención al público

*Promover la sinergia entre los diferentes instrumentos de planeación.*

Objetivo	Estrategia	Acciones realizadas
4. Elevar la calidad de los servicios educativos	<p>4.1 Articular las unidades operativas del INEEJAD, para ampliar la oferta de los servicios.</p> <p>4.2 Ampliar e impulsar los mecanismos de participación social para reducir el rezago educativo.</p> <p>4.3 Mejorar la vinculación de los Materiales del MEVYT, al educando, a nivel de microrregión.</p>	<p>4.1.1. Dando continuidad a las acciones que se pusieron en marcha en el ejercicio 2015, en el año 2016 se tuvieron en operación 138 Plazas Comunitarias, concentradas en 110 municipios, las mismas operaron como sedes de aplicación permanentes de exámenes en línea donde asistieron 13,433 educandos para una aplicación de 35,210 exámenes en línea, lo que permitió ampliar la oferta de presentación de exámenes de los educandos inscritos en el programa regular. Durante el 2016 se inauguraron tres plazas Comunitarias en los municipios de Puerto Vallarta, Talpa de Allende y Zapopan.</p> <p>4.2.1. Se continuó con la operación en los servicios del Instituto mediante las acciones de vinculación de los convenios nacionales del INEA, centrando los esfuerzos en abatir el Rezago Educativo visto como carencia social que afecta al indicador de medición de pobreza y retrasa la inclusión social.</p> <p>4.3.1. No se concretó ninguna acción.</p>





EDUCACIÓN



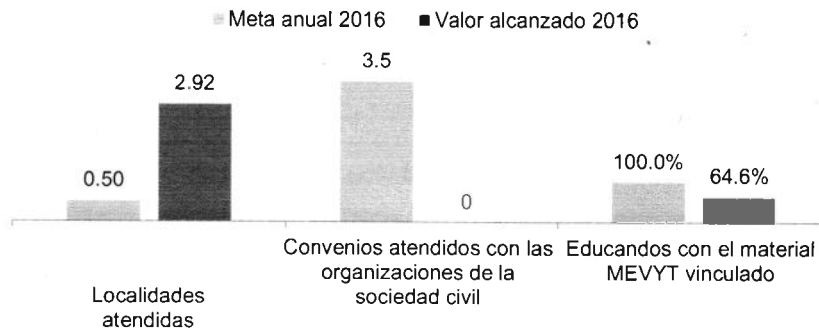
INSTITUTO  
ESTATAL PARA LA  
EDUCACIÓN DE  
JOVENES Y ADULTOS

Informe 2016.

### Tabla de indicadores de la temática

Nombre	Unidad de medida	Valor alcanzado 2016*	Meta anual 2016
Localidades atendidas	Localidad	2.92	0.5
Convenios atendidos con las organizaciones de la sociedad civil	Convenio	ND	3.5
Educandos con el material MEVYT vinculado	Educando - Material MEVyT	64.6%	100%

### Indicadores de Desempeño





EDUCACIÓN



INSTITUTO  
ESTATAL PARA LA  
EDUCACIÓN DE  
JOVENES Y ADULTOS

Informe 2016.

## Temática

### Calidad y atención al público

*Promover la sinergia entre los diferentes instrumentos de planeación.*

Objetivo	Estrategia	Acciones realizadas
5. Incrementar la eficiencia terminal de los educandos con énfasis en el nivel inicial.	<p>5.1 Fortalecer las metodologías del aprendizaje e incrementar el uso de materiales de apoyo para un mejor aprovechamiento del alumno.</p> <p>5.2 Incrementar las asesorías a los educandos dosificando los contenidos y estructurando grupos específicos para nivel inicial.</p> <p>5.3 Impulsar proyectos de apoyo en becas para los educandos.</p>	<p>5.1.1. Se realizaron talleres y videoconferencias por la Dirección Académica enfocadas a los círculos de lectura y escritura, paquete didácticos y asesoría especializada y dirigidas a las figuras solidarias que realizan la colaboración de asesor educativo como una medida de fortalecimiento en las asesorías otorgadas a los beneficiarios del programa.</p> <p>5.2.1. Se dio continuidad a la normalidad mínima de asistencia a los círculos de estudios mediante la cual los educandos deben asistir a asesorías por un tiempo de dos horas en tres días a la semana, adicionalmente con la operación del Programa Especial de Certificación se autorizó brindar Asesorías Especializadas a los participantes que no acreditaron su evaluación en su primera presentación, con lo cual se incrementó este proceso en los círculos de estudios.</p> <p>5.3.1 No se concretó ninguna acción.</p>



EDUCACIÓN



INSTITUTO  
ESTATAL PARA LA  
EDUCACIÓN DE  
JÓVENES Y ADULTOS

Informe 2016.

### Tabla de indicadores de la temática

Nombre	Unidad de medida	Valor alcanzado 2016	Meta anual 2016
Cumplimiento de la meta de educandos en nivel inicial (incluye Alfabetización)	Educando que concluye nivel inicial (UCN inicial)	9,665	17,739
Cumplimiento de la meta de educandos en el nivel intermedio	Educando que concluye nivel intermedio (UCN intermedio)	33,852	26,165
Cumplimiento de la meta de educandos en el nivel avanzado	Educando que concluye nivel avanzado (UCN avanzado)	60,204	57,266

### Indicadores de Desempeño

