

INFORMACIÓN FINANCIERA

AL 30 DE SEPTIEMBRE DE 2019



INSTITUTO TECNOLÓGICO JOSÉ MARIO MOLINA PASQUEL Y HENRIQUEZ
Estado de Actividades
Del 1 de Enero al 30 de Septiembre de 2019 y 2018
(Pesos)

Concepto	2019	2018	Concepto	2019	2018
INGRESOS Y OTROS BENEFICIOS			GASTOS Y OTRAS PÉRDIDAS		
Ingresos de la Gestión	65,550,800	68,044,470	Gastos de Funcionamiento	331,052,538	334,055,773
Impuestos	0	0	Servicios Personales	279,296,690	277,378,223
Cuotas y Aportaciones de Seguridad Social	0	0	Materiales y Suministros	7,161,409	8,797,703
Contribuciones de Mejoras	0	0	Servicios Generales	44,594,440	47,879,847
Derechos	0	0	Transferencia, Asignaciones, Subsidios y Otras Ayudas	6,508,818	5,751,489
Productos	0	8,914,971	Transferencias Internas y Asignaciones al Sector Público	0	0
Aprovechamientos	0	0	Transferencias al Resto del Sector Público	0	156,072
Ingresos por Venta de Bienes y Prestación de Servicios	65,550,800	59,129,499	Subsidios y Subvenciones	0	0
Participaciones, Aportaciones, Convenios, Incentivos Derivados de la Colaboración Fiscal, Fondos Distintos de Aportaciones, Transferencias, Asignaciones, Subsidios y Subvenciones, y Pensiones y Jubilaciones	383,311,962	317,125,647	Ayudas Sociales	6,508,818	5,595,417
Participaciones, Aportaciones, Convenios, Incentivos Derivados de la Colaboración Fiscal, Fondos Distintos de Aportaciones	0	0	Pensiones y Jubilaciones	0	0
Transferencias, Asignaciones, Subsidios y Subvenciones, y Pensiones y Jubilaciones	383,311,962	317,125,647	Transferencias a Fideicomisos, Mandatos y Contratos Análogos	0	0
Otros Ingresos y Beneficios	9,186,082	30,108	Transferencias a la Seguridad Social	0	0
Ingresos Financieros	0	0	Donativos	0	0
Incremento por Variación de Inventarios	0	0	Transferencias al Exterior	0	0
Disminución del Exceso de Estimaciones por Pérdida o Deterioro u Obsolescencia	0	0	Participaciones y Aportaciones	0	0
Disminución del Exceso de Provisiones	0	0	Participaciones	0	0
Otros Ingresos y Beneficios Varios	9,186,082	30,108	Aportaciones	0	0
Total de Ingresos y Otros Beneficios	458,048,843	385,200,225	Convenios	0	0
			Intereses, Comisiones y Otros Gastos de la Deuda Pública	0	0
			Intereses de la Deuda Pública	0	0
			Comisiones de la Deuda Pública	0	0
			Gastos de la Deuda Pública	0	0
			Costo por Coberturas	0	0
			Apoyos Financieros	0	0
			Otros Gastos y Pérdidas Extraordinarias	27,923,436	29,506,988
			Estimaciones, Depreciaciones, Deterioros, Obsolescencia y Amortizaciones	27,923,436	29,506,988
			Provisiones	0	0
			Disminución de Inventarios	0	0
			Aumento por Insuficiencia de Estimaciones por Pérdida o Deterioro y Obsolescencia	0	0
			Aumento por Insuficiencia de Provisiones	0	0
			Otros Gastos	0	0
			Inversión Pública	0	0
			Inversión Pública no Capitalizable	0	0
			Total de Gastos y Otras Pérdidas	365,484,793	369,314,250
			Resultados del Ejercicio (Ahorro/Desahorro)	92,564,050	15,885,975

Bajo protesta de decir verdad declaramos que los Estados Financieros y sus Notas son razonablemente correctos y responsabilidad del emisor



INSTITUTO TECNOLÓGICO JOSÉ MARIO MOLINA PASQUEL Y HENRIQUEZ
Estado de Situación Financiera
Al 30 de Septiembre de 2019 y 2018
(Pesos)

CONCEPTO	Año		CONCEPTO	Año	
	2019	2018		2019	2018
ACTIVO			PASIVO		
<i>Activo Circulante</i>			<i>Pasivo Circulante</i>		
Efectivo y Equivalentes	179,392,100	75,255,874	Cuentas por Pagar a Corto Plazo	16,935,320	26,414,390
Derechos a Recibir Efectivo o Equivalentes	10,415,338	3,620,231	Documentos por Pagar a Corto Plazo	0	0
Derechos a Recibir Bienes o Servicios	5,443,393	19,849,850	Porción a Corto Plazo de la Deuda Pública a Largo Plazo	0	0
Inventarios	0	0	Títulos y Valores a Corto Plazo	0	0
Almacenes	0	0	Pasivos Diferidos a Corto Plazo	0	0
Estimación por Pérdida o Deterioro de Activos Circulantes	0	0	Fondos y Bienes de Terceros en Garantía y/o Administración a Corto Plazo	7,000	7,000
Otros Activos Circulantes	0	0	Provisiones a Corto Plazo	193,317	193,317
Total de Activos Circulantes	195,250,831	98,725,955	Otros Pasivos a Corto Plazo	413,404	7,078
			Total de Pasivos Circulantes	17,549,042	26,621,785
<i>Activo No Circulante</i>			<i>Pasivo No Circulante</i>		
Inversiones Financieras a Largo Plazo	0	0	Cuentas por Pagar a Largo Plazo	0	0
Derechos a Recibir Efectivo o Equivalentes a Largo Plazo	0	0	Documentos por Pagar a Largo Plazo	0	0
Bienes Inmuebles, Infraestructura y Construcciones en Proceso	246,923,233	230,735,391	Deuda Pública a Largo Plazo	0	0
Bienes Muebles	459,756,913	459,156,861	Pasivos Diferidos a Largo Plazo	0	0
Activos Intangibles	22,394,362	22,394,362	Fondos y Bienes de Terceros en Garantía y/o en Administración a Largo Plazo	0	0
Depreciación, Deterioro y Amortización Acumulada de Bienes	-380,162,198	-352,274,325	Provisiones a Largo Plazo	6,421,356	6,421,356
Activos Diferidos	335,491	375,491	Total de Pasivos No Circulantes	6,421,356	6,421,356
Estimación por Pérdida o Deterioro de Activos no Circulantes	0	0			
Otros Activos no Circulantes	0	0	Total del Pasivo	23,970,398	33,043,141
Total de Activos No Circulantes	349,247,801	360,387,779	HACIENDA PÚBLICA/ PATRIMONIO		
Total del Activo	544,498,631	459,113,734	<i>Hacienda Pública/Patrimonio Contribuido</i>	95,820,873	95,820,873
			Aportaciones	46,403,648	46,403,648
			Donaciones de Capital	49,347,609	49,347,609
			Actualización de la Hacienda Pública / Patrimonio	69,616	69,616
			Hacienda Pública/Patrimonio Generado	424,981,891	330,249,720
			Resultados del Ejercicio (Ahorro / Desahorro)	92,564,050	-30,762,439
			Resultados de Ejercicios Anteriores	283,990,559	315,066,643
			Revalúos	15,827,592	13,345,772
			Reservas	-1,556,102	-1,556,102
			Rectificaciones de Resultados de Ejercicios Anteriores	34,155,791	34,155,845
			Exceso o Insuficiencia en la Actualización de la Hacienda Pública/Patrimonio	0	0
			Resultado por Posición Monetaria	0	0
			Resultado por Tenencia de Activos no Monetarios	0	0
			Total Hacienda Pública/ Patrimonio	520,802,764	426,070,592
			Total del Pasivo y Hacienda Pública / Patrimonio	544,773,161	459,113,734

Bajo protesta de decir verdad declaramos que los Estados Financieros y sus Notas son razonablemente correctos y responsabilidad del emisor



INSTITUTO TECNOLÓGICO JOSÉ MARIO MOLINA PASQUEL Y HENRIQUEZ
Estado de Cambios en la Situación Financiera
Del 1 de Enero al 30 de Septiembre de 2019
(Pesos)

Concepto	Origen	Aplicación	Concepto	Origen	Aplicación
ACTIVO	0	85,384,898	PASIVO	0	9,072,744
Activo Circulante	0	96,524,876	Pasivo Circulante	0	9,072,744
Efectivo y Equivalentes	0	104,136,226	Cuentas por Pagar a Corto Plazo	0	9,479,070
Derechos a Recibir Efectivo o Equivalentes	0	6,795,108	Documentos por Pagar a Corto Plazo	0	0
Derechos a Recibir Bienes o Servicios	14,406,457	0	Porción a Corto Plazo de la Deuda Pública a Largo Plazo	0	0
Inventarios	0	0	Títulos y Valores a Corto Plazo	0	0
Almacenes	0	0	Pasivos Diferidos a Corto Plazo	0	0
Estimación por Pérdida o Deterioro de Activos Circulantes	0	0	Fondos y Bienes de Terceros en Garantía y/o Administración a Corto Plazo	0	0
Otros Activos Circulantes	0	0	Provisiones a Corto Plazo	0	0
			Otros Pasivos a Corto Plazo	406,326	0
Activo No Circulante	11,139,978	0	Pasivo No Circulante	0	0
Inversiones Financieras a Largo Plazo	0	0	Cuentas por Pagar a Largo Plazo	0	0
Derechos a Recibir Efectivo o Equivalentes a Largo Plazo	0	0	Documentos por Pagar a Largo Plazo	0	0
Bienes Inmuebles, Infraestructura y Construcciones en Proceso	0	16,187,842	Deuda Pública a Largo Plazo	0	0
Bienes Muebles	0	600,052	Pasivos Diferidos a Largo Plazo	0	0
Activos Intangibles	0	0	Fondos y Bienes de Terceros en Garantía y/o en Administración a Largo Plazo	0	0
Depreciación, Deterioro y Amortización Acumulada de Bienes	27,887,872	0	Provisiones a Largo Plazo	0	0
Activos Diferidos	40,000	0			
Estimación por Pérdida o Deterioro de Activos no Circulantes	0	0	HACIENDA PÚBLICA/ PATRIMONIO	94,457,641	0
Otros Activos no Circulantes	0	0	Hacienda Pública/Patrimonio Contribuido	0	0
			Aportaciones	0	0
			Donaciones de Capital	0	0
			Actualización de la Hacienda Pública / Patrimonio	0	0
			Hacienda Pública/Patrimonio Generado	94,457,641	0
			Resultados del Ejercicio (Ahorro / Desahorro)	0	0
			Resultados de Ejercicios Anteriores	0	31,076,084
			Revalúos	2,481,821	0
			Reservas	0	0
			Rectificaciones de Resultados de Ejercicios Anteriores	0	54
			Exceso o Insuficiencia en la Actualización de la Hacienda Pública/Patrimonio	0	0
			Resultado por Posición Monetaria	0	0
			Resultado por Tenencia de Activos no Monetarios	0	0

Bajo protesta de decir verdad declaramos que los Estados Financieros y sus Notas son razonablemente correctos y responsabilidad del emisor



INSTITUTO TECNOLÓGICO JOSÉ MARIO MOLINA PASQUEL Y HENRÍQUEZ

Estado Analítico del Activo

Del 1 de Enero al 30 de Septiembre de 2019

(Pesos)

Concepto	Saldo Inicial 1	Cargos del Periodo 2	Abonos del Periodo 3	Saldo Final 4=(1+2-3)	Variación del Periodo (4-1)
ACTIVO					
Activo Circulante	98,725,955	1,860,711,063	1,764,186,187	195,250,831	96,524,876
Efectivo y Equivalentes	75,255,874	1,368,052,290	1,263,916,065	179,392,100	104,136,226
Derechos a Recibir Efectivo o Equivalentes	3,620,231	491,081,814	484,286,706	10,415,338	6,795,108
Derechos a Recibir Bienes o Servicios	19,849,850	1,576,959	15,983,416	5,443,393	-14,406,457
Inventarios	0	0	0	0	0
Almacenes	0	0	0	0	0
Estimación por Pérdida o Deterioro de Activos Circulantes	0	0	0	0	0
Otros Activos Circulantes	0	0	0	0	0
Activo No Circulante	360,387,779	59,625,018	70,764,996	349,247,801	-11,139,978
Inversiones Financieras a Largo Plazo	0	0	0	0	0
Derechos a Recibir Efectivo o Equivalentes a Largo Plazo	0	0	0	0	0
Bienes Inmuebles, Infraestructura y Construcciones en Proceso	230,735,391	58,956,083	42,768,241	246,923,233	16,187,842
Bienes Muebles	459,156,861	635,616	35,564	459,756,913	600,052
Activos Intangibles	22,394,362	0	0	22,394,362	0
Depreciación, Deterioro y Amortización Acumulada de Bienes	-352,274,325	33,319	27,921,191	-380,162,198	-27,887,872
Activos Diferidos	375,491	0	40,000	335,491	-40,000
Estimación por Pérdida o Deterioro de Activos no Circulantes	0	0	0	0	0
Otros Activos no Circulantes	0	0	0	0	0
TOTAL DEL ACTIVO	459,113,734	1,920,336,081	1,834,951,183	544,498,631	85,384,898

Bajo protesta de decir verdad declaramos que los Estados Financieros y sus Notas son razonablemente correctos y responsabilidad del emisor



INSTITUTO TECNOLÓGICO JOSÉ MARIO MOLINA PASQUEL Y HENRIQUEZ

Estado Analítico de la Deuda y Otros Pasivos

Del 1 de Enero al 30 de Septiembre de 2019

(Pesos)

Denominación de las Deudas	Moneda de Contratación	Institución o País Acreedor	Saldo Inicial del Periodo	Saldo Final del Periodo
DEUDA PÚBLICA				
Corto Plazo				
Deuda Interna			0	0
Instituciones de Crédito	Peso	México	0	0
Títulos y Valores	Peso	México	0	0
Arrendamientos Financieros	Peso	México	0	0
Deuda Externa			0	0
Organismos Financieros Internacionales	Peso	México	0	0
Deuda Bilateral	Peso	México	0	0
Títulos y Valores	Peso	México	0	0
Arrendamientos Financieros	Peso	México	0	0
Subtotal a Corto Plazo			0	0
Largo Plazo				
Deuda Interna			0	0
Instituciones de Crédito	Peso	México	0	0
Títulos y Valores	Peso	México	0	0
Arrendamientos Financieros	Peso	México	0	0
Deuda Externa			0	0
Organismos Financieros Internacionales	Peso	México	0	0
Deuda Bilateral	Peso	México	0	0
Títulos y Valores	Peso	México	0	0
Arrendamientos Financieros			0	0
Subtotal a Largo Plazo			0	0
Otros Pasivos	Peso	México	33,043,141	23,970,398
Total de Deuda y Otros Pasivos			33,043,141	23,970,398

Bajo protesta de decir verdad declaramos que los Estados Financieros y sus Notas son razonablemente correctos y responsabilidad del emisor



INSTITUTO TECNOLÓGICO JOSÉ MARIO MOLINA PASQUEL Y HENRIQUEZ
Estado de Variación en la Hacienda Pública
Del 1 de Enero al 30 de Septiembre de 2019
(pesos)

Concepto	Hacienda Pública/Patrimonio Contribuido	Hacienda Pública/Patrimonio Generado de Ejercicios Anteriores	Hacienda Pública/Patrimonio Generado del Ejercicio	Exceso o Insuficiencia en la Actualización de la Hacienda Pública / Patrimonio	TOTAL
HACIENDA PÚBLICA/PATRIMONIO CONTRIBUIDO NETO 2018	95,820,873				95,820,873
Aportaciones	46,403,648				46,403,648
Donaciones de Capital	49,347,609				49,347,609
Actualización de la Hacienda Pública/Patrimonio	69,616				69,616
HACIENDA PÚBLICA / PATRIMONIO GENERADO NETO 2018		361,012,158	-30,762,439		330,249,720
Resultados del Ejercicio (Ahorro/Desahorro)			-30,762,439		-30,762,439
Resultados de Ejercicios Anteriores		315,066,643			315,066,643
Revalúos		13,345,772		0	13,345,772
Reservas		-1,556,102			-1,556,102
Rectificaciones de Resultados de Ejercicios Anteriores		34,155,845			34,155,845
EXCESO O INSUFICIENCIA EN LA ACTUALIZACIÓN DE LA HACIENDA PÚBLICA/ PATRIMONIO NETO 2018				0	0
Resultado por Posición Monetaria				0	0
Resultado por Tenencia de Activos no Monetarios				0	0
HACIENDA PÚBLICA / PATRIMONIO NETO FINAL 2018	95,820,873	361,012,158	-30,762,439	0	426,070,592
CAMBIOS EN LA HACIENDA PÚBLICA/PATRIMONIO CONTRIBUIDO NETO 2019	0				0
Aportaciones	0				0
Donaciones de Capital	0				0
Actualización de la Hacienda Pública/Patrimonio	0				0
VARIACIONES DE LA HACIENDA PÚBLICA / PATRIMONIO GENERADO NETO 2019		-31,076,084	125,808,255		94,732,171
Resultados del Ejercicio (Ahorro/Desahorro)			92,564,050		92,564,050
Resultados de Ejercicios Anteriores		-31,076,084	30,762,439		-313,646
Revalúos		0	2,481,821	0	2,481,821
Reservas		0	0		0
Rectificaciones de Resultados de Ejercicios Anteriores			-54		-54
CAMBIOS EN EL EXCESO O INSUFICIENCIA EN LA ACTUALIZACIÓN DE LA HACIENDA PÚBLICA/ PATRIMONIO NETO 2019				0	0
Resultado por Posición Monetaria				0	0
Resultado por Tenencia de Activos no Monetarios				0	0
HACIENDA PÚBLICA / PATRIMONIO NETO FINAL 2019	95,820,873	329,936,074	95,045,817	0	520,802,764



INSTITUTO TECNOLÓGICO JOSÉ MARIO MOLINA PASQUEL Y HENRIQUEZ
Estado de Flujos de Efectivo
Del 1 de Enero al 30 de Septiembre de 2019 y 2018
(Pesos)

Concepto	2019	2018	Concepto	2019	2018
Flujos de Efectivo de las Actividades de Operación			Flujos de Efectivo de las Actividades de Inversión		
Origen	458,048,843	541,150,621	Origen	0	0
Impuestos	0	0	Bienes Inmuebles, Infraestructura y Construcciones en Proceso	0	0
Cuotas y Aportaciones de Seguridad Social	0	0	Bienes Muebles	0	0
Contribuciones de mejoras	0	0	Otros Orígenes de Inversión	0	0
Derechos	0	0	Aplicación	288,722	121,089,077
Productos	0	11,362,597	Bienes Inmuebles, Infraestructura y Construcciones en Proceso	0	5,747,452
Aprovechamientos	0	137,700	Bienes Muebles	288,722	115,341,626
Ingresos por Venta de Bienes y Prestación de Servicios	74,736,882	71,444,349	Otras Aplicaciones de Inversión	0	0
Participaciones, Aportaciones, Convenios, Incentivos Derivados de la Colaboración Fiscal y Fondos Distintos de Aportaciones	0	0	Flujos Netos de Efectivo por Actividades de Inversión	-288,722	-121,089,077
Transferencias, Asignaciones, Subsidios y Subvenciones, y Pensiones y Jubilaciones	383,311,962	458,205,975			
Otros Orígenes de Operación	0	0			
Aplicación	353,623,896	535,447,850	Flujo de Efectivo de las Actividades de Financiamiento		
Servicios Personales	279,296,690	430,298,249	Origen	0	0
Materiales y Suministros	7,148,926	13,599,579	Endeudamiento Neto	0	0
Servicios Generales	44,571,387	71,428,821	Interno	0	0
Transferencias Internas y Asignaciones al Sector Público	0	0	Externo	0	0
Transferencias al resto del Sector Público	0	98,905	Otros Orígenes de Financiamiento	0	0
Subsidios y Subvenciones	0	0	Aplicación	0	0
Ayudas Sociales	6,508,818	12,056,258	Servicios de la Deuda	0	0
Pensiones y Jubilaciones	0	0	Interno	0	0
Transferencias a Fideicomisos, Mandatos y Contratos Análogos	0	0	Externo	0	0
Transferencias a la Seguridad Social	0	0	Otras Aplicaciones de Financiamiento	0	0
Donativos	0	0	Flujos netos de Efectivo por Actividades de Financiamiento	0	0
Transferencias al Exterior	0	0			
Participaciones	0	0			
Aportaciones	0	0			
Convenios	0	0			
Otras Aplicaciones de Operación	16,098,075	7,966,039			
Flujos Netos de Efectivo por Actividades de Operación	104,424,947	5,702,770	Incremento/Disminución Neta en el Efectivo y Equivalentes al Efectivo	104,136,226	-115,386,307
			Efectivo y Equivalentes al Efectivo al inicio del Ejercicio	75,255,874	190,642,181
			Efectivo y Equivalentes al Efectivo al final del Ejercicio	179,392,100	75,255,874

Bajo protesta de decir verdad declaramos que los Estados Financieros y sus Notas son razonablemente correctos y responsabilidad del emisor



INSTITUTO TECNOLÓGICO JOSÉ MARIO MOLINA PASQUEL Y HENRIQUEZ
Informe de Pasivos Contingentes
Del 1 de Enero al 30 de Septiembre de 2019
(Pesos)

"En cumplimiento a lo dispuesto en los artículos 46, fracción I, inciso d, y 52 de la Ley General de Contabilidad Gubernamental, y de conformidad con lo establecido en el capítulo VII, numeral III, inciso g) del Manual de Contabilidad Gubernamental emitido por el CONAC, el ente público informa lo siguiente:"

Cuenta	Concepto	Importe
Pasivos Contingentes:		
Campus Arandas		
Pasivos Laborales		
El Instituto ha realizado el cálculo de pasivos laborales en cuanto a la:		
	· Prima de Antigüedad	\$311,669.00
	· Indemnización Legal	\$611,103.00
Cabe señalar que los importes corresponden al pasivo al cierre del 31 de Diciembre de 2016.		
En el ejercicio 2015 se llevó a cabo la proyección 2016. Y con este dato de fueron provisionando mes con mes, solo que no se realizo el estudio en Diciembre por cuestiones del fusionamiento del Instituto Tecnológico José Mario Molina Pasquel y Henríquez, para realizar el cálculo al cierre 2016.		
Campus Chapala		
Demanda Civil		
Ante el Juzgado Octavo de lo Civil se presentó Demanda con Exp. 762/2016 en el mes de Septiembre de 2016 en contra de la empresa denominada KAXAN GAMES S. DE R.L. DE C.V. por el cumplimiento de las obligaciones de pago a las que se comprometió en el CONVENIO DE COLABORACIÓN Y FOMENTO DE INVESTIGACIÓN CIENTÍFICA, INTERCAMBIO, COOPERACIÓN ACADÉMICA Y PRÁCTICAS, que se celebró con fecha 25 de Junio del año 2013 y que consiste en el pago total de la cantidad de \$ 1'750,000.00 (Un millón Setecientos Cincuenta mil pesos 00/100) M.N.) para la realización por encargo de las actividades elaboradas por el Instituto Tecnológico Superior de Chapala.		
Juicio Agrario		
Ante el Tribunal Unitario Agrario Distrito 15, bajo el número de expediente 599/2013, la Comunidad Indígena de San Antonio Tlayacapan, ejercito la acción de RECONOCIMIENTO Y TITULACIÓN DE TERRENOS COMUNALES, NULIDAD DE ACTOS Y CONTRATOS Y CONFLICTO POR LÍMITES, en contra del Ejido Chapala; el Gobierno Municipal de Chapala, Jalisco; CAPECE; Secretaría de Educación Jalisco e Instituto Tecnológico Superior de Chapala. A la fecha no se ha dictado sentencia definitiva.		
CALCULO DE PASIVOS LABORALES DEL PERSONAL		
A la fecha el Instituto ha realizado el cálculo de pasivos laborales en cuanto a la:		
	· Prima de Antigüedad	\$482,992.92
	· Indemnización Legal	\$1,054,614.32
Cabe señalar que los importes corresponden al pasivo al cierre del 31 de Diciembre de 2015.		
En el ejercicio 2015 se llevó a cabo la proyección 2016. Por cuestiones del fusionamiento del Instituto Tecnológico José Mario Molina Pasquel y Henríquez, ya no se llevó a cabo el cálculo al cierre 2016.		
Campus La Huerta		
Calculo de pasivos laborales del personal:		
	· Prima de antigüedad con un importe de	\$154,502.00
	· Indemnización legal con un importe de	\$799,235.00
Cabe señalar que los importes corresponden al pasivo al cierre del 31 de Diciembre de 2015.		
Campus Tamazula de Gordiano		
La Unidad Académica Tamazula de Gordiano cuenta con los siguientes importes registrados correspondiente a pasivos laborales.		
	· Prima de Antigüedad	\$147,796.05
	· Indemnización Legal	\$528,555.82
Cabe señalar que los importes corresponden al pasivo al cierre del 31 de Diciembre de 2015.		
En el ejercicio 2015 se llevó a cabo la proyección 2016. Por cuestiones del fusionamiento del Instituto Tecnológico José Mario Molina Pasquel y Henríquez, ya no se llevó a cabo el cálculo al cierre 2016.		
TOTAL		\$4,090,468.11

INSTITUTO TECNOLÓGICO JOSÉ MARIO MOLINA PASQUEL Y HENRÍQUEZ

ESTADO DE JALISCO NOTAS A LOS ESTADOS FINANCIEROS

AL 30 DE SEPTIEMBRE DE 2019

Con el propósito de dar cumplimiento a los artículos 46 y 49 de la Ley General de Contabilidad Gubernamental, los entes públicos deberán acompañar notas a los estados financieros cuyos rubros así lo requieran teniendo presente los postulados de revelación suficiente e importancia relativa con la finalidad, que la información sea de mayor utilidad para los usuarios.

A continuación se presentan los tres tipos de notas que acompañan a los estados, a saber:

- a) Notas de desglose;
- b) Notas de memoria (cuentas de orden), y
- c) Notas de gestión administrativa.

a) NOTAS DE DESGLOSE

I) NOTAS AL ESTADO DE SITUACIÓN FINANCIERA

Activo

- Efectivo y Equivalentes

1. Se informará acerca de los fondos con afectación específica, el tipo y monto de los mismos; de las inversiones financieras se revelará su tipo y monto, su clasificación en corto y largo plazo separando aquéllas que su vencimiento sea menor a 3 meses.

A continuación se relacionan las cuentas que integran el rubro de efectivo y equivalentes:

Concepto	2019	2018
EFFECTIVO	\$ 6,105.00	\$ 1,000.00
BANCOS/TESORERÍA	\$ 14,078,700.35	\$ 3,537,957.17
BANCOS/DEPENDENCIAS Y OTROS	\$ 3,379,547.38	\$ 1,149,800.01
INVERSIONES TEMPORALES (HASTA 3 MESES)	\$ 160,910,049.55	\$ 176,639,611.62
FONDOS CON AFECTACIÓN ESPECÍFICA	\$ 1,017,697.71	\$ 2,957,454.37
DEPÓSITOS DE FONDOS DE TERCEROS EN GARANTÍA Y/O ADMINISTRACIÓN	\$.00	\$.00
OTROS EFECTIVOS Y EQUIVALENTES	\$.00	\$.00
Suma	\$ 179,392,099.99	\$ 184,285,823.17

Nota: La información comparativa del ejercicio 2018 corresponde al mismo período reportado. Existen saldos en el rubro de Efectivos o Equivalentes derivado de la fusión de las Balanzas de Comprobación de trece las Unidades Académicas antes Institutos Tecnológicos fusionados y la Dirección General, pendientes por depurar.

Bancos/Tesorería

Representa el monto de efectivo disponible propiedad de **INSTITUTO**, en instituciones bancarias en donde se reciben los recursos federales, estatales e ingresos propios; así como el pago de servicios personales de las distintas Unidades Académicas o Campus, su importe se integra por:

Bancos	Importe
Dirección General	\$ 8,427,938.22
Campus Arandas	\$ 5,094.32

INSTITUTO TECNOLÓGICO JOSÉ MARIO MOLINA PASQUEL Y HENRÍQUEZ

ESTADO DE JALISCO

NOTAS A LOS ESTADOS FINANCIEROS

Campus Chapala	\$ 2,636.08
Campus Cocula	\$ 14,456.16
Campus El Grullo	\$ 1,143,891.13
Campus La Huerta	\$ 886,197.92
Campus Lagos de Moreno	\$ 133,944.08
Campus Mascota	\$ 349,792.60
Campus Puerto Vallarta	\$ 2,009.48
Campus Tala	\$ 159,941.20
Campus Tamazula	\$ 37,713.96
Campus Tequila	\$ 2,368,183.17
Campus Zapopan	\$ 536,493.88
Campus Zapotlanejo	\$ 10,408.15
Suma	\$ 14,078,700.35

Bancos/Dependencias y Otros

Representa el monto de efectivo disponible por el **INSTITUTO**, por instituciones bancarias para el manejo del Fondo Revolvente de cada Unidad Académica o Campus, su importe se integra por:

Bancos	Importe
Campus Arandas	\$ 168,988.00
Campus Chapala	\$ 320,633.51
Campus Cocula	\$ 164,287.03
Campus El Grullo	\$ 175,746.92
Campus La Huerta	\$ 322,771.93
Campus Lagos de Moreno	\$ 403,816.87
Campus Mascota	\$ 30,107.84
Campus Puerto Vallarta	\$ 994,414.77
Campus Tala	\$ 65,080.67
Campus Tamazula	\$ 228,619.45
Campus Tequila	\$ 221,142.05
Campus Zapopan	\$ 164,620.89
Campus Zapotlanejo	\$ 119,317.45
Suma	\$ 3,379,547.38

Inversiones Temporales

Representa el monto de efectivo invertido por **INSTITUTO**, la cual se efectúa a plazos que van de inversión a la vista hasta 90 días, su importe se integra por:

- a. Tipo: Inversión Creciente

Banco	Importe
Dirección General	\$ 160,910,049.55
Suma	\$ 160,910,049.55

INSTITUTO TECNOLÓGICO JOSÉ MARIO MOLINA PASQUEL Y HENRÍQUEZ
ESTADO DE JALISCO
NOTAS A LOS ESTADOS FINANCIEROS

Fondos con Afectación Específica

Representan el monto de los fondos con afectación específica que deben financiar determinados gastos o actividades.

Banco	Importe
Dirección General	\$ 1,017,001.71
Campus Zapopan	\$ 696.00
Suma	\$ 1,017,697.71

• **Derechos a recibir Efectivo y Equivalentes y Bienes o Servicios a Recibir**

2. *Por tipo de contribución se informará el monto que se encuentre pendiente de cobro y por recuperar de hasta cinco ejercicios anteriores, asimismo se deberán considerar los montos sujetos a algún tipo de juicio con una antigüedad mayor a la señalada y la factibilidad de cobro.*

Concepto	2019	2018
INVERSIONES FINANCIERAS DE CORTO PLAZO	\$.00	\$.00
CUENTAS POR COBRAR A CORTO PLAZO	\$ 45,000.80	\$ 45,769.83
DEUDORES DIVERSOS POR COBRAR A CORTO PLAZO	\$ 6,514,391.15	\$ 3,094,568.48
INGRESOS POR RECUPERAR A CORTO PLAZO	\$.00	-\$ 178.24
DEUDORES POR ANTICIPOS DE LA TESORERÍA A CORTO PLAZO	\$ 3,498,544.98	\$ 3,937,108.17
PRÉSTAMOS OTORGADOS A CORTO PLAZO	\$.00	\$.00
OTROS DERECHOS A RECIBIR EFECTIVO O EQUIVALENTES A CORTO PLAZO	\$ 357,401.25	\$ 237,680.61
Suma	\$ 10,415,338.18	\$ 7,314,948.85

Las Cuentas por Cobrar a Corto Plazo se integran por:

Concepto	2019	2019%
Productos de capital, Maquinaria, Otros Equipos y Herramientas	\$.00	0%
Ingresos por Venta de Servicios de Organismos Descentralizados	\$.80	0%
Convenios	\$ 45,000.00	100%
Transferencias Internas y Asignaciones al Sector Público	\$.00	0%
Transferencias al Resto del Sector Público	\$.00	0%
Ayudas sociales	\$.00	0%
Suma	\$ 45,000.80	100%

Deudores Diversos por Cobrar a Corto Plazo

Representa el monto de los derechos de cobro a favor del ente público por gastos por comprobar, principalmente relacionados con viáticos.

Concepto	Importe
Dirección General	\$ 280,093.06
Campus Arandas	\$ 119,960.87

INSTITUTO TECNOLÓGICO JOSÉ MARIO MOLINA PASQUEL Y HENRÍQUEZ

ESTADO DE JALISCO

NOTAS A LOS ESTADOS FINANCIEROS

Campus Chapala	\$ 75,064.72
Campus Cocula	\$ 61,344.81
Campus El Grullo	\$ 19,795.47
Campus La Huerta	\$ 36,077.97
Campus Lagos de Moreno	\$ 53,426.40
Campus Mascota	\$ 41,293.45
Campus Puerto Vallarta	\$ 2,679,697.21
Campus Tala	\$ 679,538.80
Campus Tamazula	\$ 38,045.87
Campus Tequila	\$ 38,067.05
Campus Zapopan	\$ 865,236.89
Campus Zapotlanejo	\$ 123,531.40
Otros	\$ 1,403,217.18
Suma	\$ 6,514,391.15

En los meses de agosto y septiembre de 2019 se realizaron la cancelación y depuración de algunos saldos deudores de los entes fusionados.

Deudores por Anticipo de la Tesorería

Representa el monto de anticipos de fondos por parte de la Tesorería, principalmente relacionados con el manejo de caja chica y fondo revolvente de las Unidades Académicas o Campus.

Fondo de Caja Chica	Importe
Dirección General	\$ 20,000.00
Campus Arandas	\$ 4,924.00
Campus Chapala	\$.00
Campus Cocula	\$ 4,000.00
Campus El Grullo	\$.00
Campus La Huerta	\$ 1,331.37
Campus Lagos de Moreno	\$ 1,000.00
Campus Mascota	\$.00
Campus Puerto Vallarta	\$ 10,000.00
Campus Tala	\$.00
Campus Tamazula	\$.00
Campus Tequila	\$.00
Campus Zapopan	\$ 14,999.80
Campus Zapotlanejo	\$ 12,500.00
Suma	\$ 68,755.17

Fondo Revolvente	Importe
Campus Arandas	\$ 168,988.00
Campus Chapala	\$ 320,633.51
Campus Cocula	\$ 164,287.03
Campus El Grullo	\$ 156,519.22
Campus La Huerta	\$ 322,771.93

INSTITUTO TECNOLÓGICO JOSÉ MARIO MOLINA PASQUEL Y HENRÍQUEZ

ESTADO DE JALISCO

NOTAS A LOS ESTADOS FINANCIEROS

Campus Lagos de Moreno		\$ 403,816.87
Campus Mascota		\$ 21,373.76
Campus Puerto Vallarta		\$ 994,414.77
Campus Tala		\$ 65,080.67
Campus Tamazula de Gordiano		\$ 228,619.45
Campus Tequila		\$ 221,142.05
Campus Zapopan		\$ 242,825.10
Campus Zapotlanejo		\$ 119,317.45
Suma	\$	3,429,789.81

Otros Derechos a recibir Efectivo y Equivalentes a Corto Plazo

Representan los derechos de cobro originados en el desarrollo de las actividades del ente público, de los cuales se espera recibir una contraprestación representada en recursos, bienes o servicios; en un plazo menor o igual a doce meses, no incluidos en las cuentas anteriores,

3. *Se elaborará, de manera agrupada, los derechos a recibir efectivo y equivalentes, y bienes o servicios a recibir, (excepto cuentas por cobrar de contribuciones o fideicomisos que se encuentran dentro de inversiones financieras, participaciones y aportaciones de capital) en una desagregación por su vencimiento en días a 90, 180, menor o igual a 365 y mayor a 365. Adicionalmente, se informará de las características cualitativas relevantes que le afecten a estas cuentas.*

Concepto	Vencimiento	Importe
Subsidio al Empleo	menor o igual a 365 días	\$ 354,768.98
Retenciones a favor de empleados	mayor a 365 días	\$.00
ISR Retenido por intereses	mayor a 365 días	\$ 1,485.27
ISR Pagado pendiente de acreditar	mayor a 365 días	\$ 1,147.00
Suma		\$ 357,401.25

Nota: Los saldos presentados en Derechos a recibir Efectivo y Equivalentes corresponden en gran medida a la fusión de las Balanzas de Comprobación de trece las Unidades Académicas antes Institutos Tecnológicos fusionados y la Dirección General, por lo que se está llevando a cabo su revisión y en caso de ser necesario la depuración de los mismos.

Derechos a recibir Bienes o Servicios

Concepto	2019	2018
ANTICIPO A PROVEEDORES POR ADQUISICIÓN DE BIENES Y PRESTACIÓN DE SERVICIOS	\$ 390,015.93	\$ 14,766,662.17
ANTICIPO A PROVEEDORES POR ADQUISICIÓN DE BIENES INMUEBLES Y MUEBLES A CORTO PLAZO	\$.00	\$.00
ANTICIPO A PROVEEDORES POR ADQUISICIÓN DE BIENES INTANGIBLES A CORTO PLAZO	\$.00	\$.00
ANTICIPO A CONTRATISTAS POR OBRAS PÚBLICAS A CORTO PLAZO	\$ 5,053,376.61	\$ 5,967,249.63
OTROS DERECHOS A RECIBIR BIENES O SERVICIOS A CORTO PLAZO	\$.00	\$ 36,742,544.32
Suma	\$ 5,443,392.54	\$ 57,476,456.12

Nota: En el mes de septiembre de 2019, se llevó a cabo la depuración de saldos que se encontraban en cuentas por cobrar por anticipos a CAPECE y reconocimiento de bienes inmuebles (Edificios No Habitacionales) respecto a obras terminadas en el Campuas de Arandas.

INSTITUTO TECNOLÓGICO JOSÉ MARIO MOLINA PASQUEL Y HENRÍQUEZ

ESTADO DE JALISCO NOTAS A LOS ESTADOS FINANCIEROS

• Bienes Disponibles para su Transformación o Consumo (inventarios)

4. *Se clasificarán como bienes disponibles para su transformación aquéllos que se encuentren dentro de la cuenta Inventarios. Esta nota aplica para aquellos entes públicos que realicen algún proceso de transformación y/o elaboración de bienes. En la nota se informará del sistema de costeo y método de valuación aplicados a los inventarios, así como la conveniencia de su aplicación dada la naturaleza de los mismos. Adicionalmente, se revelará el impacto en la información financiera por cambios en el método o sistema.*

El Organismo no cuenta con Bienes disponibles para su transformación o consumo.

5. *De la cuenta Almacén se informará acerca del método de valuación, así como la conveniencia de su aplicación. Adicionalmente, se revelará el impacto en la información financiera por cambios en el método.*

El Organismo no cuenta con áreas de Almacén.

• Inversiones Financieras

6. *De la cuenta Inversiones financieras, que considera los fideicomisos, se informará de éstos los recursos asignados por tipo y monto, y características significativas que tengan o puedan tener alguna incidencia en las mismas.*

El Instituto no cuenta con fideicomisos, por lo que no se tiene una cuenta de inversión financiera.

7. *Se informará de las inversiones financieras, los saldos de las participaciones y aportaciones de capital.*

El Instituto no cuenta con inversiones financieras derivadas de participaciones y aportaciones de capital.

• Bienes Muebles, Inmuebles e Intangibles

8. *Se informará de manera agrupada por cuenta, los rubros de Bienes Muebles e Inmuebles, el monto de la depreciación del ejercicio y la acumulada, el método de depreciación, tasas aplicadas y los criterios de aplicación de los mismos. Asimismo, se informará de las características significativas del estado en que se encuentren los activos.*

Bienes Inmuebles, Infraestructura y Construcciones en Proceso

Se integra de la siguiente manera:

INSTITUTO TECNOLÓGICO JOSÉ MARIO MOLINA PASQUEL Y HENRÍQUEZ

ESTADO DE JALISCO

NOTAS A LOS ESTADOS FINANCIEROS

Concepto	2019	2018
TERRENOS	\$ 36,064,330.00	\$ 36,064,330.00
VIVIENDAS	\$.00	\$.00
EDIFICIOS NO HABITACIONALES	\$ 181,124,568.84	\$ 153,538,082.31
INFRAESTRUCTURA	\$ 1,304,484.92	\$ 1,304,484.92
CONSTRUCCIONES EN PROCESO EN BIENES DE DOMINIO PÚBLICO	\$ 8,465,403.36	\$ 4,809,911.28
CONSTRUCCIONES EN PROCESO EN BIENES PROPIOS	\$ 19,964,445.78	\$ 3,120,000.00
Subtotal BIENES INMUEBLES, INFRAESTRUCTURA Y CONSTRUCCIONES EN PROCESO	\$ 246,923,232.90	\$ 198,836,808.51

Nota: En el mes de septiembre de 2019, se llevó a cabo la depuración de saldos que se encontraban en cuentas por cobrar por anticipos a CAPECE y reconocimiento de bienes inmuebles (Edificios No Habitacionales) respecto a obras terminadas en el Campu de Arandas.

Bienes Muebles

Concepto	2019	2018
MOBILIARIO Y EQUIPO DE ADMINISTRACIÓN	\$ 138,931,670.76	\$ 131,714,604.39
MOBILIARIO Y EQUIPO EDUCACIONAL Y RECREATIVO	\$ 36,334,009.67	\$ 36,136,555.13
EQUIPO E INSTRUMENTAL MÉDICO Y DE LABORATORIO	\$ 5,687,893.47	\$ 5,669,645.49
VEHÍCULOS Y EQUIPO DE TRANSPORTE	\$ 59,111,844.00	\$ 59,111,844.00
EQUIPO DE DEFENSA Y SEGURIDAD	\$ 123,650.01	\$ 123,650.01
MAQUINARIA, OTROS EQUIPOS Y HERRAMIENTAS	\$ 219,222,961.27	\$ 142,640,936.64
COLECCIONES, OBRAS DE ARTE Y OBJETOS VALIOSOS	\$ 343,658.38	\$ 343,658.38
ACTIVOS BIOLÓGICOS	\$ 1,225.00	\$ 1,225.00
Subtotal BIENES MUEBLES	\$ 459,756,912.56	\$ 375,742,119.04

Depreciación Acumulada de Bienes

El método de depreciación: Línea Recta

Derivado de que el Instituto no cuenta con elementos suficientes para estimar la vida útil, de conformidad con las Principales Reglas de Registro y Valoración del Patrimonio (Elementos Generales) y con las Reglas Específicas del Registro y Valoración del Patrimonio, se considera los años de vida y porcentajes de depreciación establecidos en los Parámetros de Vida Útil, en tanto se establezca un Comité de Valuación del Patrimonio.

Bienes Inmuebles	Depreciación	%
	Acumulada	
EDIFICIOS NO HABITACIONALES	\$ 64,855,789.61	3.33
INFRAESTRUCTURA	\$ 19,117,438.27	4
OTROS BIENES INMUEBLES	\$ 4,662,637.40	5
Suma	\$ 88,635,865.28	

Bienes Muebles	Depreciación	%
	Acumulada	
MOBILIARIO Y EQUIPO DE ADMINISTRACIÓN		

INSTITUTO TECNOLÓGICO JOSÉ MARIO MOLINA PASQUEL Y HENRÍQUEZ

ESTADO DE JALISCO

NOTAS A LOS ESTADOS FINANCIEROS

Muebles de Oficina y Estantería	\$ 39,555,278.72	10
Muebles, Excepto de Oficina y Estantería	\$ 5,684,167.46	10
Bienes Artísticos, Culturales y Científicos	\$ 16,925.01	
Equipo de Cómputo y de Tecnologías de la Información	\$ 82,104,789.27	33.3
Otros Mobiliarios y Equipos de Administración	\$ 6,350,563.33	10
MOBILIARIO Y EQUIPO EDUCACIONAL Y RECREATIVO		
Equipos y Aparatos Audiovisuales	\$ 4,231,170.15	33.3
Cámaras Fotográficas y de Vídeo	\$ 353,781.15	33.3
Otro Mobiliario y Equipo Educativo y Recreativo	\$ 19,773,386.68	20
EQUIPO E INSTRUMENTAL MÉDICO Y DE LABORATORIO		
Equipo Médico y de Laboratorio	\$ 4,168,377.17	20
Instrumental Médico y de Laboratorio	\$ 30,718.52	20
VEHÍCULOS Y EQUIPO DE TRANSPORTE		
Vehículos y Equipo Terrestres, destinados a servicios públicos y la operación de programas públicos	\$ 38,620,647.73	20
Vehículos y equipo terrestres, destinados a servicios administrativos	\$ 1,473,876.54	20
EQUIPO DE DEFENSA Y SEGURIDAD		
Equipo de Defensa y Seguridad	\$ 3,999.90	20
MAQUINARIA, OTROS EQUIPOS Y HERRAMIENTAS		
Maquinaria y Equipo Agropecuario	\$ 3,044,948.41	10
Maquinaria y Equipo Industrial	\$ 23,226,183.75	10
Maquinaria y Equipo de Construcción	\$ 416,987.38	10
Sistemas de Aire Acondicionado, Calefacción y de Refrigeración Industrial y Comercial	\$ 572,943.87	10
Equipo de Comunicación y Telecomunicación	\$ 2,130,399.47	10
Equipos de Generación Eléctrica, Aparatos y Accesorios Eléctricos	\$ 6,839,012.11	10
Herramientas y Máquinas-Herramienta	\$ 7,584,229.55	10
Refacciones y Accesorios Mayores	\$ 38,159.31	10
Equipo de ingeniería y diseño	\$ 3,818.16	10
Maquinaria y Equipo Diverso	\$ 37,073,843.98	10
Suma	\$ 283,298,207.62	

9. Se informará de manera agrupada por cuenta, los rubros de activos intangibles y diferidos, su monto y naturaleza, amortización del ejercicio, amortización acumulada, tasa y método aplicados.

Bienes Intangibles

Se integra de la siguiente manera:

Concepto	2019	2018
SOFTWARE	\$ 11,700,540.73	\$ 10,842,147.69
PATENTES, MARCAS Y DERECHOS	\$ 12,854.04	\$ 12,854.04
CONCESIONES Y FRANQUICIAS	\$.00	\$.00
LICENCIAS	\$ 10,628,047.11	\$ 10,628,047.11
OTROS ACTIVOS INTANGIBLES	\$ 52,919.92	\$ 52,919.92
Subtotal ACTIVOS INTANGIBLES	\$ 22,394,361.80	\$ 21,535,968.76

INSTITUTO TECNOLÓGICO JOSÉ MARIO MOLINA PASQUEL Y HENRÍQUEZ

**ESTADO DE JALISCO
NOTAS A LOS ESTADOS FINANCIEROS**

Amortización Acumulada de Activos Intangibles

El método aplicado: Línea Recta

Activos Intangibles	Amortización	%
	Acumulada	
AMORTIZACIÓN ACUMULADA DE ACTIVOS INTANGIBLES		
Amortización Acumulada de Software.	\$ 2,466,324.54	10
Amortización Acumulada de Licencias.	\$ 5,761,800.09	10
Suma	\$ 8,228,124.63	

Activo Diferido

Se integran de la siguiente manera:

Concepto	2019	2018
ESTUDIOS, FORMULACIÓN Y EVALUACIÓN DE PROYECTOS	\$.00	\$.00
DERECHOS SOBRE BIENES EN RÉGIMEN DE ARRENDAMIENTO FINANCIERO	\$.00	\$.00
GASTOS PAGADOS POR ADELANTADO A LARGO PLAZO	\$.00	\$.00
ANTICIPOS A LARGO PLAZO	\$.00	\$.00
BENEFICIOS AL RETIRO DE EMPLEADOS PAGADOS POR ADELANTADO	\$.00	\$.00
OTROS ACTIVOS DIFERIDOS	\$ 335,491.00	\$ 375,491.00
Subtotal ACTIVOS DIFERIDOS	\$ 335,491.00	\$ 375,491.00

• **Estimaciones y Deterioros**

10. Se informarán los criterios utilizados para la determinación de las estimaciones; por ejemplo: estimación de cuentas incobrables, estimación de inventarios, deterioro de activos biológicos y cualquier otra que aplique.

A la fecha no se tienen determinadas estimaciones.

• **Otros Activos**

11. De las cuentas de otros activos se informará por tipo circulante o no circulante, los montos totales asociados y sus características cualitativas significativas que les impacten financieramente.

A la fecha no se cuenta con otros activos.

Pasivo

INSTITUTO TECNOLÓGICO JOSÉ MARIO MOLINA PASQUEL Y HENRÍQUEZ

ESTADO DE JALISCO NOTAS A LOS ESTADOS FINANCIEROS

1. Se elaborará una relación de las cuentas y documentos por pagar en una desagregación por su vencimiento en días a 90, 180, menor o igual a 365 y mayor a 365. Asimismo, se informará sobre la factibilidad del pago de dichos pasivos.

Este género se compone de dos grupos, el Pasivo Circulante y el Pasivo No Circulante, en éstos inciden pasivos derivados de operaciones por servicios personales, cuentas por pagar por operaciones presupuestarias devengadas y contabilizadas del ejercicio correspondiente; pasivos por obligaciones laborales, a continuación se presenta la integración del pasivo:

Concepto	2019	2018
PASIVO CIRCULANTE	\$ 17,549,041.53	\$ 55,708,219.29
PASIVO NO CIRCULANTE	\$ 6,421,356.22	\$ 6,421,356.22
Suma de Pasivo	\$ 23,970,397.75	\$ 62,129,575.51

- **Pasivo Circulante**

Destacan entre las principales partidas del Pasivo Circulante las siguientes:

Las Cuentas y Documentos por Pagar a Corto Plazo:

Concepto	Vencimiento	Importe
SERVICIOS PERSONALES POR	menor o igual a 365 días	\$ 2,267,671.33
PROVEEDORES POR PAGAR A	mayor a 365 días	\$ 85,713.03
TRANSFERENCIAS OTORGADAS	menor o igual a 365 días	\$ 2,272,737.19
RETENCIONES Y CONTRIBUCIONES	menor o igual a 365 días	\$ 7,434,598.26
DEVOLUCIONES DE LA LEY DE	menor o igual a 365 días	\$ 27,089.97
OTRAS CUENTAS POR PAGAR A	menor o igual a 365 días	\$ 4,847,510.42
Subtotal CUENTAS POR PAGAR A		\$ 16,935,320.20
Suma		\$ 16,935,320.20

Nota: Los saldos presentados en Derechos a recibir Efectivo y Equivalentes corresponden en gran medida a la fusión de las Balanzas de Comprobación de trece las Unidades Académicas antes Institutos Tecnológicos fusionados y la Dirección General, por lo que se está llevando a cabo su revisión y en caso de ser necesario la depuración de los mismos.

Servicios Personales por Pagar a Corto Plazo

El importe de esta cuenta esta constituido principalmente por todas las percepciones que reciben los trabajadores por concepto de sueldos y salarios, despensa que se pagan de forma quincenal, aportaciones de seguridad social (patronal), mismas que se pagan mensualmente; prima vacacional, cuyo importe se paga en dos partes en los meses de marzo o abril así como en diciembre; aguinaldo cuyo importe se paga en el mes de diciembre de cada ejercicio.

Retenciones por Pagar a Corto Plazo

El importe de esta cuenta esta constituido principalmente por: Retenciones de ISR por sueldos y asimilados a salarios, servicios profesionales y arrendamiento, mismas que se enteran y pagan mensualmente ante el Sistema de Administración Tributaria.

Otras Cuentas por Pagar a Corto Plazo

INSTITUTO TECNOLÓGICO JOSÉ MARIO MOLINA PASQUEL Y HENRÍQUEZ

ESTADO DE JALISCO

NOTAS A LOS ESTADOS FINANCIEROS

Representa el monto de los adeudos del **INSTITUTO**, pendientes de pagar en un plazo menor o igual a doce meses, no incluidos en los conceptos anteriores.

Proveedores por Pagar a Corto Plazo

Representa los adeudos con proveedores derivados de operaciones del **INSTITUTO**, con vencimiento menor o igual a doce meses.

2. Se informará de manera agrupada los recursos localizados en Fondos de Bienes de Terceros en Administración y/o en Garantía a corto y largo plazo, así como la naturaleza de dichos recursos y sus características cualitativas significativas que les afecten o pudieran afectarles financieramente.

Concepto	Importe
FONDOS EN GARANTÍA A CORTO PLAZO	\$ 7,000.00
FONDOS EN ADMINISTRACIÓN A CORTO PLAZO	\$.00
FONDOS CONTINGENTES A CORTO PLAZO	\$.00
FONDOS DE FIDEICOMISOS, MANDATOS Y CONTRATOS ANÁLOGOS	\$.00
OTROS FONDOS DE TERCEROS EN GARANTÍA Y/O ADMINISTRACIÓN	\$.00
VALORES Y BIENES EN GARANTÍA A CORTO PLAZO	\$.00
Suma	\$ 7,000.00

Representa los fondos de garantía del cumplimiento de obligaciones contractuales o legales que, eventualmente se tendrán que devolver a su titular en un plazo menor o igual a doce meses.

3. Se informará de las cuentas de los pasivos diferidos y otros, su tipo, monto y naturaleza, así como las características significativas que les impacten o pudieran impactarles financieramente.

El **INSTITUTO** no cuenta con pasivos diferidos por informar.

- **Pasivo No Circulante**

Destacan entre las principales partidas del Pasivo No Circulante las siguientes:

Concepto	2019
PROVISIÓN PARA DEMANDAS Y JUICIOS A LARGO PLAZO	\$ 3,284,625.68
PROVISIÓN PARA CONTINGENCIAS A LARGO PLAZO	\$ 3,136,730.54
Suma	\$ 6,421,356.22

II) NOTAS AL ESTADO DE ACTIVIDADES

INSTITUTO TECNOLÓGICO JOSÉ MARIO MOLINA PASQUEL Y HENRÍQUEZ

ESTADO DE JALISCO NOTAS A LOS ESTADOS FINANCIEROS

Ingresos de Gestión

1. De los rubros de impuestos, cuotas y aportaciones de seguridad social, contribuciones de mejoras, derechos, productos, aprovechamientos, y de ingresos por venta de bienes y prestación de servicios, los cuales están armonizados con los rubros del Clasificador por Rubros de Ingresos, se informarán los montos totales y cualquier característica significativa.

Participaciones, Aportaciones, Convenios, Incentivos Derivados de la Colaboración Fiscal, Fondos Distintos de Aportaciones, Transferencias, Asignaciones, Subsidios y Subvenciones, y Pensiones y Jubilaciones

Concepto	Importe	%
IMPUESTOS	\$.00	0.00%
CUOTAS Y APORTACIONES DE SEGURIDAD SOCIAL	\$.00	0.00%
CONTRIBUCIONES DE MEJORAS	\$.00	0.00%
DERECHOS	\$.00	0.00%
PRODUCTOS	\$.00	0.00%
APROVECHAMIENTOS	\$.00	0.00%
INGRESOS POR VENTA DE BIENES Y PRESTACIÓN DE SERVICIOS	\$ 65,550,799.59	14.60%
Subtotal Ingresos de Gestión	\$ 65,550,799.59	14.60%
PARTICIPACIONES, APORTACIONES, CONVENIOS, INCENTIVOS DERIVADOS DE LA COLABORACIÓN FISCAL Y FONDOS DISTIN	\$.00	0.00%
TRANSFERENCIAS, ASIGNACIONES, SUBSIDIOS Y SUBVENCIONES, Y PENSIONES Y JUBILACIONES	\$ 383,311,961.68	85.40%
Subtotal Participaciones, Aportaciones, Transferencias, Asignaciones, Subsidios y Otras Ayudas	\$ 383,311,961.68	85.40%
Suma	\$ 448,862,761.27	100.00%

2. De los rubros de participaciones, aportaciones, convenios, incentivos derivados de la colaboración fiscal, fondos distintos de aportaciones, transferencias, asignaciones, subsidios y subvenciones, y pensiones y jubilaciones, los cuales están armonizados con los rubros del Clasificador por Rubros de Ingresos, se informarán los montos totales y cualquier característica significativa.

Otros Ingresos y Beneficios

Se informa de manera agrupada el tipo y monto de la cuenta de otros ingresos:

Concepto	Importe
INGRESOS FINANCIEROS	\$.00
INCREMENTO POR VARIACIÓN DE INVENTARIOS	\$.00
DISMINUCIÓN DEL EXCESO DE ESTIMACIONES POR PÉRDIDA O DETERIORO U OBSOLESCENCIA	\$.00
DISMINUCIÓN DEL EXCESO DE PROVISIONES	\$.00
OTROS INGRESOS Y BENEFICIOS VARIOS	\$ 9,186,082.07
Otros Ingresos y Beneficios Varios	\$ 9,186,082.07
Suma	\$ 9,186,082.07

3. De los rubros de Ingresos Financieros, Incremento por Variación de Inventarios, Disminución del Exceso de Estimaciones por Pérdida o Deterioro

INSTITUTO TECNOLÓGICO JOSÉ MARIO MOLINA PASQUEL Y HENRÍQUEZ

ESTADO DE JALISCO NOTAS A LOS ESTADOS FINANCIEROS

u Obsolescencia, Disminución del Exceso de Provisiones, y de Otros Ingresos y Beneficios Varios, se informarán los montos totales y cualquier característica significativa.

Gastos y Otras Pérdidas:

1. Explicar aquellas cuentas de gastos de funcionamiento, transferencias, subsidios y otras ayudas, participaciones y aportaciones, otros gastos y pérdidas extraordinarias, así como los ingresos y gastos extraordinarios, que en lo individual representen el 10% o más del total de los gastos.

Concepto	Importe
GASTOS DE FUNCIONAMIENTO	\$ 331,052,538.17
TRANSFERENCIAS, ASIGNACIONES, SUBSIDIOS Y OTRAS AYUDAS	\$ 6,508,818.49
PARTICIPACIONES Y APORTACIONES	\$.00
INTERESES, COMISIONES Y OTROS GASTOS DE LA DEUDA PÚBLICA	\$.00
OTROS GASTOS Y PÉRDIDAS EXTRAORDINARIAS	\$ 27,923,436.48
INVERSIÓN PÚBLICA	\$.00
Suma de GASTOS Y OTRAS PÉRDIDAS	\$ 365,484,793.14

A su vez se presentan aquellos rubros que en forma individual representan el 8.0% o más del total de los gastos:

Concepto	Importe	%
REMUNERACIONES AL PERSONAL DE CARÁCTER PERMANENTE	\$ 169,511,919.04	46%
SEGURIDAD SOCIAL	\$ 47,622,462.12	13%

III) NOTAS AL ESTADO DE VARIACIÓN EN LA HACIENDA PÚBLICA

1. Se informará de manera agrupada, acerca de las modificaciones al patrimonio contribuido por tipo, naturaleza y monto.

Concepto	Importe
APORTACIONES	\$ 46,403,647.69
DONACIONES DE CAPITAL	\$ 49,347,608.51
ACTUALIZACIÓN DE LA HACIENDA PÚBLICA/PATRIMONIO	\$ 69,616.40
Suma de HACIENDA PÚBLICA/PATRIMONIO CONTRIBUIDO	\$ 95,820,872.60

En el periodo que se informa no hubo variaciones al Patrimonio Contribuido, los importes corresponden a saldos de los ITS fusionados.

2. Se informará de manera agrupada, acerca del monto y procedencia de los recursos que modifican al patrimonio generado.

En el periodo que se informa el patrimonio generado representa principalmente de resultados de ejercicios anteriores de los saldos de los ITS fusionados.

Concepto	Importe
RESULTADOS DEL EJERCICIO (AHORRO/ DESAHORRO)	-\$ 274,530.01
RESULTADOS DE EJERCICIOS ANTERIORES	\$ 283,990,559.07

INSTITUTO TECNOLÓGICO JOSÉ MARIO MOLINA PASQUEL Y HENRÍQUEZ

ESTADO DE JALISCO

NOTAS A LOS ESTADOS FINANCIEROS

REVALÚOS	\$ 15,827,592.27
RESERVAS	-\$ 1,556,101.81
RECTIFICACIONES DE RESULTADOS DE EJERCICIOS ANTERIORES	\$ 34,155,791.37
Suma de HACIENDA PÚBLICA /PATRIMONIO GENERADO	\$ 332,143,310.89

IV) NOTAS AL ESTADO DE FLUJOS DE EFECTIVO

Efectivo y equivalentes

1. *El análisis de los saldos inicial y final que figuran en la última parte del Estado de Flujo de Efectivo en la cuenta de efectivo y equivalentes es como sigue:*

Concepto	2019	2018
EFECTIVO	6,105.00	1,000.00
BANCOS/TESORERÍA	14,078,700.35	3,537,957.17
BANCOS/DEPENDENCIAS Y OTROS	3,379,547.38	1,149,800.01
INVERSIONES TEMPORALES (HASTA 3 MESES)	160,910,049.55	176,639,611.62
FONDOS CON AFECTACIÓN ESPECÍFICA	1,017,697.71	2,957,454.37
DEPÓSITOS DE FONDOS DE TERCEROS EN GARANTÍA Y/O AL	0.00	0.00
OTROS EFECTIVOS Y EQUIVALENTES	0.00	0.00
Total de EFECTIVO Y EQUIVALENTES	\$ 179,392,099.99	\$ 184,285,823.17

2. *Detallar las adquisiciones de bienes muebles e inmuebles con su monto global y, en su caso, el porcentaje de estas adquisiciones que fueron realizadas mediante subsidios de capital del sector central. Adicionalmente, revelar el importe de los pagos que durante el período se hicieron por la compra de los elementos citados.*

Movimientos del periodo:

Bienes Inmuebles, Infraestructura y Construcciones en Proceso

Concepto	2019	2019%
TERRENOS	0.00	0%
VIVIENDAS	0.00	0%
EDIFICIOS NO HABITACIONALES	15,111,235.46	100%
INFRAESTRUCTURA	0.00	0%
CONSTRUCCIONES EN PROCESO EN BIENES DE DOMINIO PÚBLICO	0.00	0%
CONSTRUCCIONES EN PROCESO EN BIENES PROPIOS	0.00	0%
OTROS BIENES INMUEBLES	0.00	0%
Subtotal BIENES INMUEBLES, INFRAESTRUCTURA Y CONSTRUCCIONES EN PROCESO	\$ 15,111,235.46	100%

3. *Conciliación de los Flujos de Efectivo Netos de las Actividades de Operación y la cuenta de Ahorro/Desahorro antes de Rubros Extraordinarios.*

INSTITUTO TECNOLÓGICO JOSÉ MARIO MOLINA PASQUEL Y HENRÍQUEZ

ESTADO DE JALISCO

NOTAS A LOS ESTADOS FINANCIEROS

	2019	2018
Ahorro/Desahorro antes de rubros Extraordinarios		
	393,408,229.00	398,821,238.00
<i>Movimientos de partidas (o rubros) que no afectan al efectivo.</i>		
Depreciación	\$ 371,934,072.90	\$ 253,584,817.14
Amortización	\$ 8,228,124.63	\$ 7,432,491.28
Incrementos en las provisiones		
Incremento en inversiones producido por revaluación		
Ganancia/pérdida en venta de propiedad, planta y equipo		
Incremento en cuentas por cobrar	10,415,338.18	7,314,948.85
Partidas extraordinarias		

Las cuentas que aparecen en el cuadro anterior no son exhaustivas y tienen como finalidad ejemplificar el formato que se sugiere para elaborar la nota.

V) CONCILIACIÓN ENTRE LOS INGRESOS PRESUPUESTARIOS Y CONTABLES, ASÍ COMO ENTRE LOS EGRESOS PRESUPUESTARIOS Y LOS GASTOS CONTABLES

La conciliación se presentará atendiendo a lo dispuesto por el Acuerdo por el que se emite el formato de conciliación entre los ingresos presupuestarios y contables, así como entre los egresos presupuestarios y los gastos contables.

INSTITUTO TECNOLÓGICO JOSÉ MARIO MOLINA PASQUEL Y HENRÍQUEZ		
Conciliación entre los Ingresos Presupuestarios y Contables		
Correspondiente del 1 de Enero al 30 de Septiembre de 2019		
(Cifras en pesos)		
1. Ingresos Presupuestarios		458,048,843
2. Más ingresos contables no presupuestarios		0
2.1 Ingresos Financieros	0	
2.2 Incremento por Variación de Inventarios		
2.3 Disminución del exceso de estimaciones por pérdida o deterioro u obsolescencia	0	
2.4 Disminución del exceso de provisiones	0	
2.5 Otros ingresos y beneficios varios	0	
2.6 Otros ingresos contables no presupuestarios	0	
		0
3. Menos ingresos presupuestarios no contables		
3.1 Aprovechamientos Patrimoniales	0	
3.2 Ingresos derivados de financiamientos	0	
3.3 Otros ingresos presupuestarios no contables	0	
4. Ingresos Contables (4 = 1 + 2 - 3)		458,048,843

INSTITUTO TECNOLÓGICO JOSÉ MARIO MOLINA PASQUEL Y HENRÍQUEZ		
Conciliación entre los Egresos Presupuestarios y los Gastos Contables		
Correspondiente del 1 de Enero al 30 de Septiembre de 2019		
1. Total de egresos (presupuestarios)		337,850,078
2. Menos egresos presupuestarios no contables		288,722
2.1 Materias Primas y Materiales de Producción y Comercialización	0	

INSTITUTO TECNOLÓGICO JOSÉ MARIO MOLINA PASQUEL Y HENRÍQUEZ

**ESTADO DE JALISCO
NOTAS A LOS ESTADOS FINANCIEROS**

2.2 Materiales y Suministros	0	
2.3 Mobiliario y Equipo de Administración	128,991	
2.4 Mobiliario y Equipo Educativo y Recreativo	141,483	
2.5 Equipo e Instrumental Médico y de Laboratorio	18,248	
2.6 Vehículos y Equipo de Transporte	0	
2.7 Equipo de Defensa y Seguridad	0	
2.8 Maquinaria, Otros Equipos y Herramientas	0	
2.9 Activos Biológicos	0	
2.10 Bienes Inmuebles	0	
2.11 Activos Intangibles	0	
2.12 Obra Pública en Bienes de Dominio Público	0	
2.13 Obra Pública en Bienes Propios	0	
2.14 Acciones y Participaciones de Capital	0	
2.15 Compra de Títulos y Valores	0	
2.16 Concesión de Préstamos	0	
2.17 Inversiones en Fideicomisos, Mandatos y Otros Análogos		
2.18 Provisiones para Contingencias y Otras Erogaciones Especiales		
2.19 Amortización de la Deuda Pública		
2.20 Adeudos de Ejercicios Fiscales Anteriores (ADEFAS)		
2.21 Otros Egresos Presupuestales No Contables	0	
3. Más Gasto Contables No Presupuestales		27,923,436
3.1 Estimaciones, Depreciaciones, Deterioros, Obsolescencia y Amortizaciones	27,923,436	
3.2 Provisiones	0	
3.3 Disminución de inventarios	0	
3.4 Aumento por insuficiencia de estimaciones por pérdida o deterioro u obsolescencia	0	
3.5 Aumento por insuficiencia de provisiones	0	
3.6 Otros Gastos	0	
3.7 Otros Gastos Contables No Presupuestales	0	
4. Total de Gasto Contable (4 = 1 - 2 + 3)		365,484,793

b) NOTAS DE MEMORIA (CUENTAS DE ORDEN)

Las cuentas de orden se utilizan para registrar movimientos de valores que no afecten o modifiquen el balance del ente contable, sin embargo, su incorporación en libros es necesaria con fines de recordatorio contable, de control y en general sobre los aspectos administrativos, o bien, para consignar sus derechos o responsabilidades contingentes que puedan, o no, presentarse en el futuro.

Las cuentas que se manejan para efectos de estas Notas son las siguientes:

Cuentas de Orden Contables y Presupuestarias:

Contables:

Valores

Emisión de obligaciones

INSTITUTO TECNOLÓGICO JOSÉ MARIO MOLINA PASQUEL Y HENRÍQUEZ

ESTADO DE JALISCO

NOTAS A LOS ESTADOS FINANCIEROS

Avales y garantías

El Instituto derivado de las diversas adquisiciones de conformidad a la Ley de Compras Gubernamentales, exige fianzas por cumplimiento por vicios ocultos, así como de garantía por anticipos cuando así corresponda, por lo que se lleva a cabo el registro de las mismas en cuentas de orden.

Concepto	Importe
Fianzas y garantías recibidas	\$ 296,224.68

Juicios

Concepto	Importe
Campus Chapala	\$ 1,750,000.00

Demanda Civil:

Ante el Juzgado Octavo de lo Civil se presentó Demanda con Exp. 762/2016 en el mes de Septiembre de 2016 en contra de la empresa denominada KAXAN GAMES S. DE R.L. DE C.V. por el cumplimiento de las obligaciones de pago a las que se comprometió en el CONVENIO DE COLABORACIÓN Y FOMENTO DE INVESTIGACIÓN CIENTÍFICA, INTERCAMBIO, COOPERACIÓN ACADÉMICA Y PRÁCTICAS, que se celebró con fecha 25 de Junio del año 2013 y que consiste en el pago total de la cantidad de \$ 1'750,000.00 (Un millón Setecientos Cincuenta mil pesos 00/100 M.N.) para la realización por encargo de las actividades elaboradas por el Instituto Tecnológico Superior de Chapala.

Juicio Agrario:

Ante el Tribunal Unitario Agrario Distrito 15, bajo el número de expediente 599/2013, la Comunidad Indígena de San Antonio Tlayacapan, ejerció la acción de RECONOCIMIENTO Y TITULACIÓN DE TERRENOS COMUNALES, NULIDAD DE ACTOS Y CONTRATOS Y CONFLICTO POR LÍMITES, en contra del Ejido Chapala; el Gobierno Municipal de Chapala, Jalisco; CAPECE; Secretaría de Educación Jalisco e Instituto Tecnológico Superior de Chapala. A la fecha no se ha dictado sentencia definitiva.

Concepto	Importe
Campus La Huerta	\$ 47,990.47
Campus Lagos de Moreno	\$ 291,146.69
Campus Tamazula	\$ 449,136.04
Campus Tequila	\$ 3,284,625.68
Suma JUICIOS	5,822,898.88

Contratos para Inversión Mediante Proyectos para Prestación de Servicios (PPS) y Similares

INSTITUTO TECNOLÓGICO JOSÉ MARIO MOLINA PASQUEL Y HENRÍQUEZ

ESTADO DE JALISCO NOTAS A LOS ESTADOS FINANCIEROS

Bienes concesionados o en comodato

El Instituto llevó a cabo la realización de un contrato de comodato con el Gobierno del Estado de Jalisco bajo el Programa "Apoyo para el Transporte para Estudiantes" Contrato NO. 01-Asig-Institutotecnologicomariomolina-vh-transportes-sedis-2017 con vigencia del 24 de mayo del 2017 al 5 de diciembre de 2018, en el cual concede gratuita y temporalmente el uso y goce de los vehículos que a continuación se describen:

UBICACIÓN	CANTIDAD	MODELO	COLOR	MOD	SERIE	MOTOR	PLACAS
Tala	1	3300 CE 210 HP 6 VEL	AMARILLO	2017	3HBBFAAN6HL158064	466HM2U2213851	5GPG5
Tamazula	1	3300 CE 210 HP 6 VEL	AMARILLO	2017	3HBBFAAN8HL158065	466HM2U2213834	5GPG6
Chapala	1	3300 CE 210 HP 6 VEL	AMARILLO	2017	3HBBFAAN0HL158061	466HM2U2213848	5GPG7
Cocula	1	3300 CE 210 HP 6 VEL	AMARILLO	2017	3HBBFAAN1HL479042	466HM2U2213550	5GPG2
La Huerta	1	3300 CE 210 HP 6 VEL	AMARILLO	2017	3HBBFAAN0HL522608	466HM2U2213568	5GPG8

El Instituto llevó a cabo la realización de un contrato de comodato con la Secretaría de Planeación, Administración y Finanzas y la Secretaría de Desarrollo e Integración Social bajo el Programa "Apoyo para el Transporte para Estudiantes" Contrato NO. 01-Asig-Institutotecnologicomariomolina-transportes-sedis-2018 con vigencia del 14 de marzo del 2018 hasta el 30 de noviembre de 2018, en el cual concede gratuita y temporalmente el uso y goce de los vehículos que a continuación se describen:

UBICACIÓN	CANTIDAD	MODELO	COLOR	MOD	SERIE	MOTOR	PLACAS
Arandas	1	Camión International 3300 CE 175 HP	AMARILLO	2018	3HBBFAAN3JL715261	466HM2U2215864	5GPG76
El Grullo	1	Camión International 3300 CE 175 HP	AMARILLO	2018	3HBBFAAN5JL715262	466HM2U2215895	5GPG77
Lagos de Moreno	1	Camión International 3300 CE 175 HP	AMARILLO	2018	3HBBFAAN1JL715260	466HM2U2215906	5GPG78
Mascota	1	Camión International 3300 CE 175 HP	AMARILLO	2018	3HBBFAAN9JL715264	466HM2U2215900	5GPG79
Tequila	1	Camión International 3300 CE 175 HP	AMARILLO	2018	3HBBFAAN0JL715265	466HM2U2215904	5GPG80

Campus Arandas	\$ 1,221,300.00
Camión International 3300 CE 175 HP	1,221,300.00
Campus Chapala	\$ 35,041,122.70
Bienes procedentes de CAPECE pendientes por regularizar su facturación	2,521,351.13
Módulo A	10,191,299.91
Módulo B	12,966,142.64
Auditorio de usos múltiples y cafetería	6,980,740.40
Urvan GL Larga 15 pasajeros	188,867.50
Sprinter Wagon Mercedes Benz Van 18 Pasajeros	263,800.00
Autobus Escolar Marca International 33 Pasajeros	1,840,000.00
124 Sillas con descanso brazos INFEJAL	88,921.12
Campus Cocula	\$ 2,344,952.35
Autobus Escolar Marca International 33 Pasajeros	1,840,000.00

INSTITUTO TECNOLÓGICO JOSÉ MARIO MOLINA PASQUEL Y HENRÍQUEZ

**ESTADO DE JALISCO
NOTAS A LOS ESTADOS FINANCIEROS**

2 Aulas Móviles INFEJAL	504,952.35
Campus El Grullo	\$ 1,221,300.00
Camión Internacional 3300 CE 175 HP	1,221,300.00
Campus La Huerta	\$ 10,421,601.46
Autobus Escolar Marca Internacional 33 Pasajeros	1,840,000.00
Otros conceptos	8,581,601.46
Campus Lagos de Moreno	\$ 1,319,137.88
Camión Internacional 3300 CE 175 HP	1,221,300.00
7 Computadoras de escritorio Lanix Modelo Titan INFEJAL	97,837.88
Campus Mascota	\$ 1,221,300.00
Camión Internacional 3300 CE 175 HP	1,221,300.00
Campus Puerto Vallarta	\$ 140,481.80
3 Licuadoras INFEJAL	25,491.00
23 Restiradores INFEJAL	114,990.80
Campus Tala	\$ 6,466,980.10
Autobus Escolar Marca Internacional 33 Pasajeros	1,840,000.00
Campus Tamazula	\$ 1,840,000.00
Autobus Escolar Marca Internacional 33 Pasajeros	1,840,000.00
Campus Tequila	\$ 1,597,731.02
Registro del Edificio 4	11,741,639.06
Registro del 50% del vehiculo marca For Modelo 2012	376,431.02
Camión Internacional 3300 CE 175 HP	1,221,300.00
Suma BIENES BAJO CONTRATO EN COMODATO	\$ 67,879,581.58

Adeudos

ADEUDOS POR TRANSFERENCIAS INTERNAS Y ASIGNACIONES AL SECTOR PÚBLICO ESTATAL

De conformidad a las instrucciones recibidas mediante Oficio No. SEPAF/2033/2017 se llevó a cabo al 31 de diciembre de 2017, la cancelación de las cuentas por cobrar a cargo del Estado contra la cuenta de resultados de ejercicios anteriores, adeudos que correspondían desde ejercicios 2011 hasta el 2016; sin embargo se realizó la reclasificación de estos adeudos a cuentas de orden para llevarlos a cabo ante la Junta de Gobierno para su cancelación definitiva de la Información Financiera.

A continuación se detallan los adeudos del Sector Estatal registrado en cuentas de orden por Campus:

INSTITUTO TECNOLÓGICO JOSÉ MARIO MOLINA PASQUEL Y HENRÍQUEZ

ESTADO DE JALISCO

NOTAS A LOS ESTADOS FINANCIEROS

Dirección General	\$ 53,874,955.00
Campus Arandas	\$ 8,268,299.37
Campus Chapala	\$ 6,665,845.62
Campus Cocula	\$ 10,372,956.91
Campus El Grullo	\$ 10,359,266.11
Campus La Huerta	\$ 7,361,724.92
Campus Lagos de Moreno	\$ 412,384.22
Campus Mascota	\$ 11,893,674.16
Campus Puerto Vallarta	\$ 15,465,677.01
Campus Tala	\$ 18,586,990.63
Campus Tamazula	\$ 8,374,100.18
Campus Tequila	\$ 10,728,321.52
Campus Zapopan	\$ 22,152,723.56
Campus Zapotlanejo	\$ 4,236,011.87
Suma ADEUDOS	188,752,931.08

Depreciaciones

A continuación se detallan las depreciaciones de los bienes recibidos por CAPECE por Campus:

Campus la Huerta	\$ 525,228.08
Campus Lagos de Moreno	\$ 3,060,459.25
Suma DEPRECIACIONES	3,585,687.33

A continuación se totalizan las Cuentas de Orden Contables:

Concepto	Importe
VALORES	\$.00
EMISIÓN DE OBLIGACIONES	\$.00
AVALES Y GARANTÍAS	296,224.68
JUICIOS	5,822,898.88
INVERSIÓN MEDIANTE PROYECTOS PARA PRESTACIÓN DE SERVICIOS (PPS) Y SIMILARES	\$.00
BIENES EN CONCESIONADOS O EN COMODATO	\$ 67,879,581.58
ADEUDOS	188,752,931.08
DEPRECIACIONES	3,585,687.33
Suma CUENTAS DE ORDEN CONTABLES	266,337,323.55

Presupuestarias:

INSTITUTO TECNOLÓGICO JOSÉ MARIO MOLINA PASQUEL Y HENRÍQUEZ

ESTADO DE JALISCO NOTAS A LOS ESTADOS FINANCIEROS

Se informará, de manera agrupada, en las Notas a los Estados Financieros las cuentas de orden contables y cuentas de orden presupuestario, considerando al menos lo siguiente:

1. Los valores en custodia de instrumentos prestados a formadores de mercado e instrumentos de crédito recibidos en garantía de los formadores de mercado u otros.
2. Por tipo de emisión de instrumento: monto, tasa y vencimiento.
3. Los contratos firmados de construcciones por tipo de contrato.
4. El avance que se registra en las cuentas de orden presupuestarias, previo al cierre presupuestario de cada periodo que se reporte

Cuentas de ingresos

Cuenta	Importe
Ley de Ingresos estimada	608,162,860.99
Ley de ingresos por ejecutar	159,290,199.15
Modificaciones a la Ley de Ingresos Estimada	9,176,181.50
Ley de Ingresos devengada	458,048,843.34
Ley de ingresos recaudada	458,048,843.34

Cuentas de egresos

Cuenta	Importe
Presupuesto de egresos aprobado	608,162,860.99
Presupuesto de egresos por ejercer	101,620,271.20
Presupuesto de Egresos Modificado	9,176,181.50
Presupuesto de egresos comprometido	515,718,771.29
Presupuesto de egresos devengado	337,850,078.30
Presupuesto de egresos ejercido	337,834,308.90
Presupuesto de egresos pagado	337,814,542.51

c) NOTAS DE GESTIÓN ADMINISTRATIVA

1. Introducción

Los Estados Financieros de los entes públicos, proveen de información financiera a los principales usuarios de la misma, al Congreso y a los ciudadanos.

El objetivo del presente documento es la revelación del contexto y de los aspectos económicos-financieros más relevantes que influyeron en las decisiones del período, y que deberán ser considerados en la elaboración de los

De esta manera, se informa y explica la respuesta del gobierno a las condiciones relacionadas con la información financiera de cada período de gestión; además, de exponer aquellas políticas que podrían afectar la toma de

2. Panorama Económico y Financiero

INSTITUTO TECNOLÓGICO JOSÉ MARIO MOLINA PASQUEL Y HENRÍQUEZ

ESTADO DE JALISCO NOTAS A LOS ESTADOS FINANCIEROS

Se informará sobre las principales condiciones económico- financieras bajo las cuales el ente público estuvo operando; y las cuales influyeron en la toma de decisiones de la administración; tanto a nivel local como federal.

El Organismo opera en condiciones económico-financiero con recursos de la ministración estatal, federal, ingresos propios.

3. Autorización e Historia

Se informará sobre:

a) *Fecha de creación del ente.*

En México el Sistema de Institutos Tecnológicos Descentralizados, cuya misión es ofrecer servicios de educación superior tecnológica de calidad con cobertura nacional; los tecnológicos son organismos estatales, financiados una parte por la Federación y otra por las Entidades Federativas. En ese contexto, en el Estado de Jalisco existían trece Institutos Tecnológicos Superiores (ITS); cada uno de ellos era un organismo descentralizado con personalidad jurídica y patrimonio propios: El ITS de Arandas, Chapala, Cocula, El Grullo, La Huerta, Lagos de Moreno, Mascota, Puerto Vallarta, Tala, Tamazula de Gordiano, Tequila, Zapopan y Zapotlanejo.

En cumplimiento a los compromisos que el Gobierno del Estado de Jalisco estableció con la ciudadanía, en congruencia con el Plan Estatal de Desarrollo y con la finalidad de optimizar el ejercicio del gasto público y de voler más eficiente la estructura gubernamental, en agosto de 2016 se creó el **Instituto Tecnológico José Mario Molina Pasquel y Henríquez**, el cual surge como un nuevo organismo a partir de la fusión de los trece ITS que existían en Jalisco, los cuales ahora se convierten en Unidades Académicas o Campus.

De acuerdo con su Ley Orgánica, promulgada en el Decreto 25535/LX/15 y publicada el 23 de agosto de 2016 en el Periódico Oficial "El Estado de Jalisco", el Instituto es un organismo público descentralizado estatal, con autonomía, personalidad jurídica y patrimonio propios, cuyo fin es prestar el servicio de educación superior tecnológica en el Estado, formando profesionales de nivel superior que se requieren para el desarrollo de nuestro entorno y del país, así como realizar labores de investigación científica y tecnológica.

b) *Principales cambios en su estructura.*

En el presente ejercicio no hay cambios en su estructura significativos que reportar.

4. Organización y Objeto Social

Se informará sobre:

a) *Objeto social.*

- I. Formar profesionales de nivel superior que requiere el desarrollo del Estado de Jalisco y del país;
- II. Realizar labores de investigación científica y tecnológica;
- III. Extender los beneficios de la ciencia y de la tecnología hacia la sociedad;

INSTITUTO TECNOLÓGICO JOSÉ MARIO MOLINA PASQUEL Y HENRÍQUEZ
ESTADO DE JALISCO
NOTAS A LOS ESTADOS FINANCIEROS

- IV. Promover entre los miembros de su comunidad académica una formación armónica y equilibrada;
 V. Participar en el proceso de creación, conservación, renovación y transmisión de la cultura de la ciencia y la tecnología; y
 VI. Los demás que señalen las leyes y reglamentos aplicables.

b) Principal actividad.

Escuelas de educación superior pertenecientes al sector público.

c) Ejercicio fiscal.

Ejercicio 2019

d) Régimen jurídico.

Organismo público descentralizado del Gobierno del Estado de Jalisco.

e) Consideraciones fiscales del ente: revelar el tipo de contribuciones que esté obligado a pagar o retener.

Ante el Sistema de Administración Tributaria, el régimen del Instituto es Personas Morales con fines no lucrativos, teniendo las siguientes obligaciones:

ISR retenciones por sueldos y salarios
 ISR retenciones por asimilados a salarios
 Declaración informativa mensual de Proveedores

Otras obligaciones:

ISR retenciones por servicios profesionales
 ISR Retenciones por arrendamiento

f) Estructura organizacional básica.

No. Cons	Nombre del Puesto	Cantidad	
		Zona II	Zona III
1	DIRECTOR GENERAL	1	0
2	DIRECTOR DE UNIDAD ACADÉMICA	11	2
3	SUBDIRECTOR DE ÁREA	4	0
4	JEFE DE DIVISIÓN	71	10
5	JEFE DE DEPARTAMENTO	47	7
6	INGENIERO EN SISTEMAS	14	2
7	TÉCNICO ESPECIALIZADO	20	4
8	COORDINADOR DE PROMOCIONES	3	0
9	ANALISTA ESPECIALIZADO	21	3

INSTITUTO TECNOLÓGICO JOSÉ MARIO MOLINA PASQUEL Y HENRÍQUEZ

**ESTADO DE JALISCO
NOTAS A LOS ESTADOS FINANCIEROS**

10	MÉDICO	13	3
11	PSICÓLOGO	13	3
12	JEFE DE OFICINA	14	4
13	PROGRAMADOR	11	3
14	SECRETARIA DIRECTOR GENERAL	11	2
15	SECRETARIA DE DIRECTOR	5	2
16	ANALISTA TÉCNICO	39	7
17	SECRETARIA DE SUBDIRECTOR	28	5
18	CAPTURISTA	40	10
19	CHOFER DE DIRECTOR	11	2
20	LABORATORISTA	41	10
21	SECRETARIA JEFE DE DEPARTAMENTO	55	12
22	BIBLIOTECARIO	17	4
23	TECNICO EN MANTENIMIENTO	26	6
24	OFICIAL DE MANTENIMIENTO GENERAL	0	1
25	ALMACENISTA	12	2
26	AUXILIAR ADMINISTRATIVO	3	1
27	INTENDENTE	59	14
28	TAQUIMECANÓGRAFA	2	0
29	CHOFER	8	1
30	VIGILANTE	51	9
31	PROFESOR TITULAR "A"	47	10
32	PROFESOR ASOCIADO "A"	100	27
33	PROFESOR ASOCIADO "B"	33	4
34	PROFESOR ASOCIADO "C"	14	2
35	PROFESOR ASIGNATURA "A"	7,160 HRS	1,470 HRS
36	PROFESOR ASIGNATURA "B"	7,800 HRS	2,480 HRS
37	TÉCNICO DOCENTE ASIGNATURA "A"	270 HRS	0 HRS

g) Fideicomisos, mandatos y análogos de los cuales es fideicomitente o fideicomisario.

5. Bases de Preparación de los Estados Financieros

Se informará sobre:

a) Si se ha observado la normatividad emitida por el CONAC y las disposiciones legales aplicables.

El Instituto para preparar la información financiera observa la normatividad emitida por el CONAC y las disposiciones legales aplicables.

INSTITUTO TECNOLÓGICO JOSÉ MARIO MOLINA PASQUEL Y HENRÍQUEZ

ESTADO DE JALISCO NOTAS A LOS ESTADOS FINANCIEROS

b) *La normatividad aplicada para el reconocimiento, valuación y revelación de los diferentes rubros de la información financiera, así como las bases de medición utilizadas para la elaboración de los estados financieros; por ejemplo: costo histórico, valor de realización, valor razonable, valor de recuperación o cualquier otro método empleado y los criterios de aplicación de los mismos.*

c) *Postulados básicos.*

De conformidad a los Postulados Básicos de Contabilidad Gubernamental emitidos por el Consejo de Armonización Contable, se detallan a continuación:

- 1) *Sustancia económica: en el Instituto se tiene el reconocimiento contable de las transacciones, transformaciones internas y otros eventos, que afectan económicamente al mismo.*
- 2) *Entes públicos: El Instituto cuenta por un marco normativo específico, el cual determina sus objetivos, su ámbito de acción y sus limitaciones; con atribuciones para asumir derechos y contraer obligaciones, como es LA LEY ORGÁNICA DEL INSTITUTO TECNOLÓGICO JOSÉ MARIO MOLINA PASQUEL Y HENRÍQUEZ.*
- 3) *Existencia permanente: La actividad del Instituto se establece por tiempo indefinido, salvo disposición legal en la que se especifique lo contrario.*
- 4) *Revelación suficiente: Los estados e información financiera muestran amplia y claramente la situación financiera y los resultados del Instituto.*
- 5) *Importancia relativa: La información muestra los aspectos importantes del Instituto que fueron reconocidos contablemente.*
- 6) *Registro e integración presupuestaria: La información presupuestaria del Instituto se integra en la contabilidad en los mismos términos que se presentan en la Ley de Ingresos y en Presupuesto de Egresos, de acuerdo a la naturaleza económica que le corresponda.
El registro presupuestario del ingreso y del egreso en el Instituto se refleja en la contabilidad, considerando sus efectos patrimoniales y su vinculación con las etapas presupuestarias correspondientes.*
- 7) *Consolidación de la información financiera: Los estados financieros del Instituto presentan de manera consolidada la situación financiera, los resultados de operación, el flujo de efectivo o los cambios en la situación financiera y las variaciones a la Hacienda Pública, como un solo organismo.*
- 8) *Devengo contable: Los registros contables del Instituto se llevarán con base acumulativa. El ingreso devengado, es el momento contable que se realiza al momento de la percepción del recurso. El gasto devengado, es el momento contable que refleja el reconocimiento de una obligación de pago a favor de terceros por la recepción de conformidad de bienes, servicios y obra pública contratados; así como de las obligaciones que derivan de tratados, leyes, decretos, resoluciones y sentencias definitivas.*
- 9) *Valuación: Todos los eventos que afecten económicamente al Instituto serán cuantificados en términos monetarios y se registrarán al costo histórico o al valor económico más objetivo registrándose en moneda nacional.*
- 10) *Dualidad económica: El Instituto reconoce en la contabilidad, la representación de las transacciones y algún otro evento que afecte su situación financiera, su composición por los recursos asignados para el logro de sus fines y por sus fuentes, conforme a los derechos y obligaciones.*
- 11) *Consistencia: Ante la existencia de operaciones similares en el Instituto, debe corresponder un mismo tratamiento contable, el cual debe permanecer a través del tiempo, en tanto no cambie la esencia económica de las operaciones.*

d) *Normatividad supletoria. En caso de emplear varios grupos de normatividades (normatividades supletorias), deberá realizar la justificación razonable correspondiente, su alineación con los PBCG y a las características cualitativas asociadas descritas en el MCCG (documentos publicados en el Diario Oficial de la Federación, agosto 2009).*

e) *Para las entidades que por primera vez estén implementando la base devengado de acuerdo a la Ley de Contabilidad, deberán:*

INSTITUTO TECNOLÓGICO JOSÉ MARIO MOLINA PASQUEL Y HENRÍQUEZ
ESTADO DE JALISCO
NOTAS A LOS ESTADOS FINANCIEROS

- Revelar las nuevas políticas de reconocimiento;
- Su plan de implementación;
- Revelar los cambios en las políticas, la clasificación y medición de las mismas, así como su impacto en la información financiera, y
- Presentar los últimos estados financieros con la normatividad anteriormente utilizada con las nuevas políticas para fines de comparación en la transición a la base devengado.

6. Políticas de Contabilidad Significativas

Se informará sobre:

- a) *Actualización: se informará del método utilizado para la actualización del valor de los activos, pasivos y Hacienda Pública/Patrimonio y las razones de dicha elección. Así como informar de la desconexión o reconexión inflacionaria.*

Se informa que no se utiliza ningún método para la actualización del valor de los activos, pasivos y Hacienda Pública y/o patrimonio, ya que se preparan en base al valor histórico original. Así como informar que no se incluyen el reconocimiento de la inflación. Sin embargo, en el presente ejercicio se trabajará para establecer una Comisión para la valoración y registro del patrimonio.

- b) *Informar sobre la realización de operaciones en el extranjero y de sus efectos en la información financiera gubernamental.*

El Instituto a la fecha no ha realizado operaciones en el extranjero.

- c) *Método de valuación de la inversión en acciones de Compañías subsidiarias no consolidadas y asociadas.*

El Instituto no cuenta con inversión en acciones de Compañías subsidiarias no consolidadas y asociadas.

- d) *Sistema y método de valuación de inventarios y costo de lo vendido.*

El Instituto no cuenta con áreas de almacenes.

- e) *Beneficios a empleados: revelar el cálculo de la reserva actuarial, valor presente de los ingresos esperados comparado con el valor presente de la estimación de gastos tanto de los beneficiarios actuales como futuros.*

El Instituto no ha llevado a cabo el cálculo de la reserva actuarial en el periodo que se informa de manera consolidada.

- f) *Provisiones: objetivo de su creación, monto y plazo.*

Derivado de la fusión, solo las Unidades Académicas de Arandas, Chapala, Tamazula, Tequila y Zapotlanejo, arrojan saldos iniciales de este concepto.

- g) *Reservas: objetivo de su creación, monto y plazo.*

Derivado de la fusión, solo las Unidades Académicas de Arandas, Chapala, Tamazula, Tequila y Zapotlanejo, arrojan saldos iniciales de este concepto.

- h) *Cambios en políticas contables y corrección de errores junto con la revelación de los efectos que se tendrá en la información financiera del ente público, ya sea retrospectivos o prospectivos.*

- i) *Reclasificaciones: se deben revelar todos aquellos movimientos entre cuentas por efectos de cambios en los tipos de operaciones.*

INSTITUTO TECNOLÓGICO JOSÉ MARIO MOLINA PASQUEL Y HENRÍQUEZ

ESTADO DE JALISCO NOTAS A LOS ESTADOS FINANCIEROS

i) *Depuración y cancelación de saldos.*

Los saldos que se presentan en el rubro de Derechos a recibir Efectivo y Equivalentes corresponden en gran medida a las Unidades Académicas antes Institutos Tecnológicos fusionados y la Dirección General, por lo que se está llevando a cabo su revisión y en caso de ser necesario la depuración de los mismos ante la Junta de Gobierno.

7. Posición en Moneda Extranjera y Protección por Riesgo Cambiario

Se informará sobre:

- a) *Activos en moneda extranjera.*
- b) *Pasivos en moneda extranjera.*
- c) *Posición en moneda extranjera.*
- d) *Tipo de cambio.*
- e) *Equivalente en moneda nacional.*

Lo anterior, por cada tipo de moneda extranjera que se encuentre en los rubros de activo y pasivo.

Adicionalmente, se informará sobre los métodos de protección de riesgo por variaciones en el tipo de cambio.

8. Reporte Analítico del Activo

Debe mostrar la siguiente información:

- a) *Vida útil o porcentajes de depreciación, deterioro o amortización utilizados en los diferentes tipos de activos.*

Derivado de que el Instituto no cuenta con los elementos para estimar la vida útil o porcentajes de depreciación, deterioro o amortización, se opta por la aplicación de la Guía de Vida Útil Estimada y Porcentajes de Depreciación considerada en el documento de Parámetros de Vida Útil emitido por el CONAC, de conformidad a la siguiente información:

Concepto	% Depreciación / Amortización
MOBILIARIO Y EQUIPO DE ADMINISTRACIÓN	
Muebles de Oficina y Estantería	10
Muebles, excepto de Oficina y Estantería	10
Equipo de Cómputo y de Tecnologías de la Información	33.33
Otros Mobiliarios y Equipos de Administración	10
MOBILIARIO Y EQUIPO EDUCACIONAL Y RECREATIVO	
Equipos y Aparatos Audiovisuales	33.33
Cámaras Fotográficas y de Video	33.33
Otro Mobiliario y Equipo Educativo y Recreativo	20
EQUIPO E INSTRUMENTAL MEDICO Y DE LABORATORIO	
Equipo Médico y de Laboratorio	20
VEHICULOS Y EQUIPOS DE TRANSPORTE	
Vehículos y Camiones	20
EQUIPO DE DEFENSA Y SEGURIDAD	
Equipo de Seguridad Pública	20
MAQUINARIA, OTROS EQUIPOS Y HERRAMIENTAS	
Maquinaria y Equipo Industrial	10

INSTITUTO TECNOLÓGICO JOSÉ MARIO MOLINA PASQUEL Y HENRÍQUEZ

ESTADO DE JALISCO NOTAS A LOS ESTADOS FINANCIEROS

Sistemas de Aire Acondicionado, calefacción y de refrigeración	10
Equipos de Comunicación y Telecomunicación	10
Equipos de Generación Eléctrica, aparatos y accesorios eléctricos	10
Herramientas y máquinas-herramienta	10
Maquinaria y Equipo Diverso	10
Software	10
Licencias Informáticas e Intelectuales	30

- b) Cambios en el porcentaje de depreciación o valor residual de los activos.
 c) Importe de los gastos capitalizados en el ejercicio, tanto financieros como de investigación y desarrollo.
 d) Riesgos por tipo de cambio o tipo de interés de las inversiones financieras.
 e) Valor activado en el ejercicio de los bienes construidos por la entidad.
 f) Otras circunstancias de carácter significativo que afecten el activo, tales como bienes en garantía, señalados en embargos, litigios, títulos de inversiones entregados en garantías, baja significativa del valor de inversiones financieras, etc.
 g) Desmantelamiento de Activos, procedimientos, implicaciones, efectos contables.
 h) Administración de activos; planeación con el objetivo de que el ente los utilice de manera más efectiva.
- Adicionalmente, se deben incluir las explicaciones de las principales variaciones en el activo, en cuadros comparativos como sigue:
- a) Inversiones en valores.
 b) Patrimonio de Organismos descentralizados de Control Presupuestario Indirecto.
 c) Inversiones en empresas de participación mayoritaria.
 d) Inversiones en empresas de participación minoritaria.
 e) Patrimonio de organismos descentralizados de control presupuestario directo, según corresponda.

9. Fideicomisos, Mandatos y Análogos

Se deberá informar:

- a) Por ramo administrativo que los reporta.
 b) Enlistar los de mayor monto de disponibilidad, relacionando aquéllos que conforman el 80% de las disponibilidades.

10. Reporte de la Recaudación

- a) Análisis del comportamiento de la recaudación correspondiente al ente público o cualquier tipo de ingreso, de forma separada los ingresos locales de los federales.

Concepto	Estimado Modificado	Recaudado	Diferencia
IMPUESTOS	0.00	0.00	0.00
CUOTAS Y APORTACIONES DE SEGURIDAD SOCIAL	0.00	0.00	0.00
CONTRIBUCIONES DE MEJORAS	0.00	0.00	0.00
DERECHOS	0.00	0.00	0.00
PRODUCTOS	0.00	0.00	0.00
APROVECHAMIENTOS	0.00	0.00	0.00
INGRESOS POR VENTA DE BIENES Y PRESTACIÓN DE PARTICIPACIONES, APORTACIONES, CONVENIOS,	99,455,481.00	74,736,882.00	24,718,599.00
TRANSFERENCIAS, ASIGNACIONES, SUBSIDIOS Y	517,883,562.00	383,311,962.00	134,571,600.00
INGRESOS FINANCIEROS	0.00	0.00	0.00
INCREMENTO POR VARIACIÓN DE INVENTARIOS	0.00	0.00	0.00
DISMINUCIÓN DEL EXCESO DE ESTIMACIONES POR	0.00	0.00	0.00
DISMINUCIÓN DEL EXCESO DE PROVISIONES	0.00	0.00	0.00

INSTITUTO TECNOLÓGICO JOSÉ MARIO MOLINA PASQUEL Y HENRÍQUEZ

ESTADO DE JALISCO

NOTAS A LOS ESTADOS FINANCIEROS

OTROS INGRESOS Y BENEFICIOS VARIOS	0.00	0.00	0.00
Total de INGRESOS Y OTROS BENEFICIOS	\$ 617,339,043.00	\$ 458,048,844.00	\$ 159,290,199.00

b) *Proyección de la recaudación e ingresos en el mediano plazo.*

Concepto	Estimado Modificado
IMPUESTOS	0.00
CUOTAS Y APORTACIONES DE SEGURIDAD SOCIAL	0.00
CONTRIBUCIONES DE MEJORAS	0.00
DERECHOS	0.00
PRODUCTOS	0.00
APROVECHAMIENTOS	0.00
INGRESOS POR VENTA DE BIENES Y PRESTACIÓN DE SERVICIOS	99,455,481.00
PARTICIPACIONES, APORTACIONES, CONVENIOS, INCENTIVOS	0.00
TRANSFERENCIAS, ASIGNACIONES, SUBSIDIOS Y SUBVENCIONES	517,883,562.00
INGRESOS FINANCIEROS	0.00
INCREMENTO POR VARIACIÓN DE INVENTARIOS	0.00
DISMINUCIÓN DEL EXCESO DE ESTIMACIONES POR PÉRDIDA	0.00
DISMINUCIÓN DEL EXCESO DE PROVISIONES	0.00
OTROS INGRESOS Y BENEFICIOS VARIOS	0.00
Total de INGRESOS Y OTROS BENEFICIOS	\$ 617,339,043.00

11. Información sobre la Deuda y el Reporte Analítico de la Deuda

- a) *Utilizar al menos los siguientes indicadores: deuda respecto al PIB y deuda respecto a la recaudación tomando, como mínimo, un período igual o menor a 5 años.*
 b) *Información de manera agrupada por tipo de valor gubernamental o instrumento financiero en la que se consideren intereses, comisiones, tasa, perfil de vencimiento y otros gastos de la deuda.*

12. Calificaciones otorgadas

Informar, tanto del ente público como cualquier transacción realizada, que haya sido sujeta a una calificación crediticia.

El Instituto no cuenta con alguna transacción realizada, que haya sido sujeta a una calificación crediticia.

13. Proceso de Mejora

Se informará de:

- a) *Principales Políticas de control interno.*

Ley Orgánica Del Instituto Tecnológico José Mario Molina Pasquel y Henríquez
 Reglamento del Fondo Revolvente
 Políticas, Bases y Lineamientos para las adquisiciones y enajenaciones del Gobierno del Estado de Jalisco

INSTITUTO TECNOLÓGICO JOSÉ MARIO MOLINA PASQUEL Y HENRÍQUEZ
ESTADO DE JALISCO
NOTAS A LOS ESTADOS FINANCIEROS

Manual de Contabilidad Gubernamental del Instituto

Manual para la Comprobación del Gasto de los Viáticos a cargo de las Dependencias de la Administración Pública del Estado de Jalisco.

b) *Medidas de desempeño financiero, metas y alcance.*

14. Información por Segmentos

Cuando se considere necesario se podrá revelar la información financiera de manera segmentada debido a la diversidad de las actividades y operaciones que realizan los entes públicos, ya que la misma proporciona Consecuentemente, esta información contribuye al análisis más preciso de la situación financiera, grados y fuentes de riesgo y crecimiento potencial de negocio.

15. Eventos Posteriores al Cierre

El ente público informará el efecto en sus estados financieros de aquellos hechos ocurridos en el período posterior al que informa, que proporcionan mayor evidencia sobre eventos que le afectan económicamente y que no se conocían a la fecha de cierre.

Derivado de la revisión del cierre del ejercicio 2018 se han llevado a cabo diversos ajustes con afectación a resultados de ejercicios anteriores.

16. Partes Relacionadas

Se debe establecer por escrito que no existen partes relacionadas que pudieran ejercer influencia significativa sobre la toma de decisiones financieras y operativas.

17. Responsabilidad Sobre la Presentación Razonable de la Información Contable

La Información Contable deberá estar firmada en cada página de la misma e incluir al final la siguiente leyenda: "Bajo protesta de decir verdad declaramos que los Estados Financieros y sus notas, son razonablemente correctos y son responsabilidad del emisor". Lo anterior, no será aplicable para la información contable consolidada.

"Bajo protesta de decir verdad declaramos que los Estados Financieros y sus notas, son razonablemente correctos y son responsabilidad del emisor".



INSTITUTO TECNOLÓGICO JOSÉ MARIO MOLINA PASQUEL Y HENRIQUEZ

Estado Analítico de Ingresos

Del 1 de Enero al 30 de Septiembre de 2019

Rubro de Ingresos	Ingreso					Diferencia (6= 5 - 1)
	Estimado	Ampliaciones y Reducciones	Modificado	Devengado	Recaudado	
	(1)	(2)	(3= 1 + 2)	(4)	(5)	
Impuestos	0	0	0	0	0	0
Cuotas y Aportaciones de Seguridad Social	0	0	0	0	0	0
Contribuciones de Mejoras	0	0	0	0	0	0
Derechos	0	0	0	0	0	0
Productos	0	0	0	0	0	0
Aprovechamientos	0	0	0	0	0	0
Ingresos por Venta de Bienes, Prestación de Servicios y Otros Ingresos	90,279,299	9,176,182	99,455,481	74,736,882	74,736,882	-15,542,417
Participaciones, Aportaciones, Convenios, Incentivos Derivados de la Colaboración Fiscal y Fondos Distintos de Aportaciones	0	0	0	0	0	0
Transferencias, Asignaciones, Subsidios y Subvenciones, y Pensiones y Jubilaciones	517,883,562	0	517,883,562	383,311,962	383,311,962	-134,571,600
Ingresos Derivados de Financiamientos	0	0	0	0	0	0
Total	608,162,861	9,176,182	617,339,042	458,048,843	458,048,843	-150,114,018
				Ingresos excedentes¹		-150,114,018

Estado Analítico de Ingresos Por Fuente de Financiamiento	Ingreso					Diferencia (6= 5 - 1)
	Estimado	Ampliaciones y Reducciones	Modificado	Devengado	Recaudado	
	(1)	(2)	(3= 1 + 2)	(4)	(5)	
Ingresos del Poder Ejecutivo Federal o Estatal y de los Municipios						
Impuestos	0	0	0	0	0	0
Cuotas y Aportaciones de Seguridad Social	0	0	0	0	0	0
Contribuciones de Mejoras	0	0	0	0	0	0
Derechos	0	0	0	0	0	0
Productos	0	0	0	0	0	0
Aprovechamientos	0	0	0	0	0	0
Participaciones, Aportaciones, Convenios, Incentivos Derivados de la Colaboración Fiscal y Fondos Distintos de Aportaciones	0	0	0	0	0	0
Transferencias, Asignaciones, Subsidios y Subvenciones, y Pensiones y Jubilaciones	0	0	0	0	0	0
			0			0
Ingresos de los Entes Públicos de los Poderes Legislativo y Judicial, de los Órganos Autónomos y del Sector Paraestatal o Paramunicipal, así como de las Empresas Productivas del Estado						
Cuotas y Aportaciones de Seguridad Social	0	0	0	0	0	0
Productos	0	0	0	0	0	0
Ingresos por Venta de Bienes, Prestación de Servicios y Otros Ingresos	90,279,299	9,176,182	99,455,481	74,736,882	74,736,882	-15,542,417
Transferencias, Asignaciones, Subsidios y Subvenciones, y Pensiones y Jubilaciones	517,883,562	0	517,883,562	383,311,962	383,311,962	-134,571,600
Ingresos derivados de financiamiento						
Ingresos Derivados de Financiamientos	0	0	0	0	0	0
Total	608,162,861	9,176,182	617,339,042	458,048,843	458,048,843	-150,114,018
				Ingresos excedentes¹		-150,114,018

¹ Los ingresos excedentes se presentan para efectos de cumplimiento de la Ley General de Contabilidad Gubernamental y el importe reflejado debe ser siempre mayor a cero



INSTITUTO TECNOLÓGICO JOSÉ MARIO MOLINA PASQUEL Y HENRIQUEZ

Estado Analítico del Ejercicio del Presupuesto de Egresos

Clasificación Administrativa

Del 1 de Enero al 30 de Septiembre de 2019

Concepto	Egresos					Subejercicio
	Aprobado	Ampliaciones/ (Reducciones)	Modificado	Devengado	Pagado	
	1	2	3 = (1 + 2)	4	5	
Sin Ramo/Dependencia	\$608,162,861	\$9,176,182	\$617,339,042	\$337,850,078	\$337,814,543	\$279,488,964
62001 Dirección General	\$573,202,861	\$4,568,294	\$577,771,155	\$317,433,994	\$317,433,994	\$260,337,161
62002 Unidad Académica Arandas	\$2,704,000	\$1,835,806	\$4,539,806	\$2,908,537	\$2,908,537	\$1,631,269
62003 Unidad Académica Chapala	\$2,941,500	-\$318,142	\$2,623,358	\$1,313,836	\$1,290,794	\$1,309,522
62004 Unidad Académica Cocula	\$2,325,500	-\$408,557	\$1,916,943	\$656,264	\$656,264	\$1,260,679
62005 Unidad Académica El Grullo	\$3,295,000	-\$310,265	\$2,984,735	\$1,345,111	\$1,345,111	\$1,639,624
62006 Unidad Académica La Huerta	\$2,896,000	-\$89,473	\$2,806,527	\$1,139,596	\$1,139,596	\$1,666,931
62007 Unidad Académica Lagos de Moreno	\$3,336,000	\$404,338	\$3,740,338	\$1,380,544	\$1,380,544	\$2,359,793
62008 Unidad Académica Mascota	\$1,903,000	\$281,165	\$2,184,165	\$1,060,314	\$1,060,314	\$1,123,851
62009 Unidad Académica Puerto Vallarta	\$2,971,000	\$1,527,813	\$4,498,813	\$3,027,320	\$3,027,320	\$1,471,493
62010 Unidad Académica Tala	\$2,063,000	\$82,306	\$2,145,306	\$1,021,206	\$1,021,206	\$1,124,100
62011 Unidad Académica Tamazula	\$2,488,000	\$95,682	\$2,583,682	\$1,087,040	\$1,087,040	\$1,496,642
62012 Unidad Académica Tequila	\$2,548,000	\$25,205	\$2,573,205	\$1,361,075	\$1,361,075	\$1,212,129
62013 Unidad Académica Zapopan	\$2,732,000	\$1,443,388	\$4,175,388	\$2,573,866	\$2,561,372	\$1,601,523
62014 Unidad Académica Zapotlanejo	\$2,757,000	\$38,623	\$2,795,623	\$1,541,376	\$1,541,376	\$1,254,247
Total del Gasto	\$608,162,861	\$9,176,182	\$617,339,042	\$337,850,078	\$337,814,543	\$279,488,964



INSTITUTO TECNOLÓGICO JOSÉ MARIO MOLINA PASQUEL Y HENRIQUEZ
Estado Analítico del Ejercicio del Presupuesto de Egresos
Clasificación por Objeto del Gasto (Capítulo y Concepto)
Del 1 de Enero al 30 de Septiembre de 2019

Concepto	Egresos					Subejercicio 6 = (3 - 4)
	Aprobado	Ampliaciones/ (Reducciones)	Modificado	Devengado	Pagado	
	1	2	3 = (1 + 2)	4	5	
Servicios Personales	456,827,267	0	456,827,267	279,296,690	279,296,690	177,530,577
Remuneraciones al Personal de Carácter Permanente	231,252,714	0	231,252,714	169,511,919	169,511,919	61,740,795
Remuneraciones al Personal de Carácter Transitorio	4,000,000	0	4,000,000	3,252,884	3,252,884	747,116
Remuneraciones Adicionales y Especiales	85,585,791	0	85,585,791	29,229,904	29,229,904	56,355,886
Seguridad Social	70,477,406	0	70,477,406	47,622,462	47,622,462	22,854,943
Otras Prestaciones Sociales y Económicas	35,279,861	0	35,279,861	6,624,015	6,624,015	28,655,846
Previsiones	0	0	0	0	0	0
Pago de Estímulos a Servidores Públicos	30,231,495	0	30,231,495	23,055,505	23,055,505	7,175,991
Materiales y Suministros	31,253,918	-1,438,291	29,815,627	7,161,409	7,148,926	22,654,218
Materiales de Administración, Emisión de Documentos y Artículos Oficiales	6,118,330	-59,320	6,059,010	1,400,593	1,400,593	4,658,418
Alimentos y Utensilios	1,722,571	-295,394	1,427,177	648,135	635,652	779,042
Materias Primas y Materiales de Producción y Comercialización	215,000	-24,700	190,300	14,486	14,486	175,814
Materiales y Artículos de Construcción y de Reparación	7,968,992	-841,500	7,127,492	880,904	880,904	6,246,588
Productos Químicos, Farmacéuticos y de Laboratorio	1,683,189	-10,000	1,673,189	246,273	246,273	1,426,916
Combustibles, Lubricantes y Aditivos	4,512,758	-14,876	4,497,881	2,591,902	2,591,902	1,905,979
Vestuario, Blancos, Prendas de Protección y Artículos Deportivos	5,090,468	-112,500	4,977,968	434,231	434,231	4,543,737
Materiales y Suministros Para Seguridad	0	0	0	0	0	0
Herramientas, Refacciones y Accesorios Menores	3,942,609	-80,000	3,862,609	944,885	944,885	2,917,725
Servicios Generales	103,280,864	6,967,672	110,248,536	44,594,440	44,571,387	65,654,096
Servicios Básicos	18,025,148	750,000	18,775,148	12,322,390	12,313,640	6,452,758
Servicios de Arrendamiento	6,548,724	-490,980	6,057,744	2,090,025	2,090,025	3,967,719
Servicios Profesionales, Científicos, Técnicos y Otros Servicios	31,338,981	-734,929	30,604,052	13,536,354	13,536,354	17,067,698
Servicios Financieros, Bancarios y Comerciales	2,710,662	-13,000	2,697,662	2,151,464	2,151,464	546,198
Servicios de Instalación, Reparación, Mantenimiento y Conservación	16,419,090	177,876	16,596,966	4,476,250	4,461,947	12,120,716
Servicios de Comunicación Social y Publicidad	3,696,381	-52,000	3,644,381	1,645,806	1,645,806	1,998,575
Servicios de Traslado y Viáticos	7,817,743	52,000	7,869,743	4,884,627	4,884,627	2,985,116
Servicios Oficiales	12,740,279	7,278,704	20,018,983	3,405,294	3,405,294	16,613,689
Otros Servicios Generales	3,983,856	0	3,983,856	82,230	82,230	3,901,626
Transferencias, Asignaciones, Subsidios y Otras Ayudas	9,072,014	3,526,801	12,598,815	6,508,818	6,508,818	6,089,996
Transferencias Internas y Asignaciones al Sector Público	0	0	0	0	0	0
Transferencias al Resto del Sector Público	0	0	0	0	0	0
Subsidios y Subvenciones	0	0	0	0	0	0
Ayudas Sociales	9,072,014	3,526,801	12,598,815	6,508,818	6,508,818	6,089,996
Pensiones y Jubilaciones	0	0	0	0	0	0
Transferencias a Fideicomisos, Mandatos y Otros Análogos	0	0	0	0	0	0
Transferencias a la Seguridad Social	0	0	0	0	0	0
Donativos	0	0	0	0	0	0
Transferencias al Exterior	0	0	0	0	0	0
Bienes Muebles, Inmuebles e Intangibles	7,728,798	120,000	7,848,798	288,722	288,722	7,560,077
Mobiliario y Equipo de Administración	4,767,798	120,000	4,887,798	128,991	128,991	4,758,808
Mobiliario y Equipo Educativo y Recreativo	530,000	0	530,000	141,483	141,483	388,517
Equipo e Instrumental Médico y de Laboratorio	131,000	0	131,000	18,248	18,248	112,752
Vehículos y Equipo de Transporte	1,500,000	0	1,500,000	0	0	1,500,000
Equipo de Defensa y Seguridad	0	0	0	0	0	0
Maquinaria, Otros Equipos y Herramientas	0	0	0	0	0	0
Activos Biológicos	0	0	0	0	0	0
Bienes Inmuebles	0	0	0	0	0	0
Activos Intangibles	800,000	0	800,000	0	0	800,000
Inversión Pública	0	0	0	0	0	0
Obra Pública en Bienes de Dominio Público	0	0	0	0	0	0
Obra Pública en Bienes Propios	0	0	0	0	0	0
Proyectos Productivos y Acciones de Fomento	0	0	0	0	0	0



INSTITUTO TECNOLÓGICO JOSÉ MARIO MOLINA PASQUEL Y HENRIQUEZ
Estado Analítico del Ejercicio del Presupuesto de Egresos
Clasificación por Objeto del Gasto (Capítulo y Concepto)
Del 1 de Enero al 30 de Septiembre de 2019

Concepto	Egresos					Subejercicio 6 = (3 - 4)
	Aprobado	Ampliaciones/ (Reducciones)	Modificado	Devengado	Pagado	
	1	2	3 = (1 + 2)	4	5	
Inversiones Financieras y Otras Provisiones	0	0	0	0	0	0
Inversiones Para el Fomento de Actividades Productivas	0	0	0	0	0	0
Acciones y Participaciones de Capital	0	0	0	0	0	0
Compra de Títulos y Valores	0	0	0	0	0	0
Concesión de Préstamos	0	0	0	0	0	0
Inversiones en Fideicomisos, Mandatos y Otros Análogos	0	0	0	0	0	0
Otras Inversiones Financieras	0	0	0	0	0	0
Provisiones para Contingencias y Otras Erogaciones Especiales	0	0	0	0	0	0
Participaciones y Aportaciones	0	0	0	0	0	0
Participaciones	0	0	0	0	0	0
Aportaciones	0	0	0	0	0	0
Convenios	0	0	0	0	0	0
Deuda Pública	0	0	0	0	0	0
Amortización de la Deuda Pública	0	0	0	0	0	0
Intereses de la Deuda Pública	0	0	0	0	0	0
Comisiones de la Deuda Pública	0	0	0	0	0	0
Gastos de la Deuda Pública	0	0	0	0	0	0
Costo por Coberturas	0	0	0	0	0	0
Apoyos Financieros	0	0	0	0	0	0
Adeudos de Ejercicios Fiscales Anteriores (Adefas)	0	0	0	0	0	0
Total del Gasto	608,162,861	9,176,182	617,339,042	337,850,078	337,814,543	279,488,964



INSTITUTO TECNOLÓGICO JOSÉ MARIO MOLINA PASQUEL Y HENRIQUEZ
Estado Analítico del Ejercicio del Presupuesto de Egresos
Clasificación Económica (por Tipo de Gasto)
Del 1 de Enero al 30 de Septiembre de 2019

Concepto	Egresos					Subejercicio
	Aprobado	Ampliaciones/ (Reducciones)	Modificado	Devengado	Pagado	
	1	2	3 = (1 + 2)	4	5	
Gasto Corriente	600,432,063	9,058,182	609,490,244	337,561,357	337,525,821	271,928,887
Gasto de Capital	7,730,798	118,000	7,848,798	288,722	288,722	7,560,077
Amortización de la Deuda y Disminución de Pasivos	0	0	0	0	0	0
Pensiones y Jubilaciones	0	0	0	0	0	0
Participaciones	0	0	0	0	0	0
Total del Gasto	608,162,861	9,176,182	617,339,042	337,850,078	337,814,543	279,488,964



INSTITUTO TECNOLÓGICO JOSÉ MARIO MOLINA PASQUEL Y HENRIQUEZ
Estado Analítico del Ejercicio del Presupuesto de Egresos
Clasificación Funcional (Finalidad y Función)
Del 1 de Enero al 30 de Septiembre de 2019

Concepto	Egresos					Subejercicio 6 = (3 - 4)
	Aprobado	Ampliaciones/ (Reducciones)	Modificado	Devengado	Pagado	
	1	2	3 = (1 + 2)	4	5	
Gobierno	0	0	0	0	0	0
Legislación			0	0	0	0
Justicia			0	0	0	0
Coordinación de la Política de Gobierno			0	0	0	0
Relaciones Exteriores			0	0	0	0
Asuntos Financieros y Hacendarios			0	0	0	0
Seguridad Nacional			0	0	0	0
Asuntos de Orden Público y de Seguridad Interior			0	0	0	0
Otros Servicios Generales			0	0	0	0
Desarrollo Social	608,162,861	9,176,182	617,339,042	337,850,078	337,814,543	279,488,964
Protección Ambiental			0	0	0	0
Vivienda y Servicios a la Comunidad			0	0	0	0
Salud			0	0	0	0
Recreación, Cultura y Otras Manifestaciones Sociales			0	0	0	0
Educación	608,162,861	9,176,182	617,339,042	337,850,078	337,814,543	279,488,964
Protección Social			0	0	0	0
Otros Asuntos Sociales			0	0	0	0
Desarrollo Económico	0	0	0	0	0	0
Asuntos Económicos, Comerciales y Laborales en General			0	0	0	0
Agropecuaria, Silvicultura, Pesca y Caza			0	0	0	0
Combustibles y Energía			0	0	0	0
Minería, Manufacturas y Construcción			0	0	0	0
Transporte			0	0	0	0
Comunicaciones			0	0	0	0
Turismo			0	0	0	0
Ciencia, Tecnología e Innovación			0	0	0	0
Otras Industrias y Otros Asuntos Económicos			0	0	0	0
Otras no Clasificadas en Funciones Anteriores	0	0	0	0	0	0
Transacciones de la Deuda Pública / Costo Financiero de la Deuda			0	0	0	0
Transferencias, Participaciones y Aportaciones entre Diferentes Niveles y Ordenes de Gobierno			0	0	0	0
Saneamiento del Sistema Financiero			0	0	0	0
Adeudos de Ejercicios Fiscales Anteriores			0	0	0	0
Total del Gasto	608,162,861	9,176,182	617,339,042	337,850,078	337,814,543	279,488,964



INSTITUTO TECNOLÓGICO JOSÉ MARIO MOLINA PASQUEL Y HENRÍQUEZ
Endeudamiento Neto
Del 1 de Enero al 30 de Septiembre de 2019

Identificación de Crédito o Instrumento	Contratación/Colocación	Amortización	Endeudamiento Neto
	A	B	C = A - B
Creditos Bancarios			
			0
			0
			0
			0
			0
			0
			0
			0
			0
			0
Total Créditos Bancarios	0	0	0
Otros Instrumentos de Deuda			
			0
			0
			0
			0
			0
			0
			0
			0
			0
			0
			0
Total Otros Instrumentos de Deuda	0	0	0
TOTAL	0	0	0



INSTITUTO TECNOLÓGICO JOSÉ MARIO MOLINA PASQUEL Y HENRIQUEZ
Intereses de la Deuda
Del 1 de Enero al 30 de Septiembre de 2019

Identificación de Crédito o Instrumento	Devengado	Pagado
Créditos Bancarios		
Total de intereses de Créditos Bancarios	0	0
Otros Instrumentos de Deuda		
Total de intereses de Otros Instrumentos de Deuda	0	0
TOTAL	0	0

INSTITUTO TECNOLÓGICO JOSÉ MARIO MOLINA PASQUEL Y HENRIQUEZ

Indicadores de Postura Fiscal

Del 1 de Enero al 30 de Septiembre de 2019

Concepto	Estimado	Devengado	Pagado ³
I. Ingresos Presupuestarios (I=1+2)	608,162,861	458,048,843	458,048,843
1. Ingresos del Gobierno de la Entidad Federativa ¹	0	0	0
2. Ingresos del Sector Paraestatal ¹	608,162,861	458,048,843	458,048,843
II. Egresos Presupuestarios (II=3+4)	608,162,861	337,850,078	337,814,543
3. Egresos del Gobierno de la Entidad Federativa ²	0	0	0
4. Egresos del Sector Paraestatal ²	608,162,861	337,850,078	337,814,543
III. Balance Presupuestario (Superávit o Déficit) (III = I - II)	0	120,198,765	120,234,301

Concepto	Estimado	Devengado	Pagado ³
III. Balance presupuestario (Superávit o Déficit)	0	120,198,765	120,234,301
IV. Intereses, Comisiones y Gastos de la Deuda	0	0	0
V. Balance Primario (Superávit o Déficit) (V= III - IV)	0	120,198,765	120,234,301

Concepto	Estimado	Devengado	Pagado ³
A. Financiamiento	0	0	0
B. Amortización de la deuda	0	0	0
C. Endeudamiento ó desendeudamiento (C = A - B)	0	0	0



INSTITUTO TECNOLÓGICO JOSÉ MARIO MOLINA PASQUEL Y HENRIQUEZ
Gasto por Categoría Programática
Del 1 de Enero al 30 de Septiembre de 2019

Concepto	Egresos					Subejercicio 6 = (3 - 4)
	Aprobado	Ampliaciones/ (Reducciones)	Modificado	Devengado	Pagado	
	1	2	3 = (1 + 2)	4	5	
Programas	608,162,861	9,176,182	617,339,042	337,850,078	337,814,543	279,488,964
Subsidios: Sector Social y Privado o Entidades Federativas y Municipios	0	0	0	0	0	0
Sujetos a Reglas de Operación	0	0	0	0	0	0
Otros Subsidios	0	0	0	0	0	0
Desempeño de las Funciones	608,162,861	9,176,182	617,339,042	337,850,078	337,814,543	279,488,964
Prestación de Servicios Públicos	608,162,861	9,176,182	617,339,042	337,850,078	337,814,543	279,488,964
Provisión de Bienes Públicos	0	0	0	0	0	0
Planeación, seguimiento y evaluación de políticas públicas	0	0	0	0	0	0
Promoción y fomento	0	0	0	0	0	0
Regulación y supervisión	0	0	0	0	0	0
Funciones de las Fuerzas Armadas (Únicamente Gobierno Federal)	0	0	0	0	0	0
Específicos	0	0	0	0	0	0
Proyectos de Inversión	0	0	0	0	0	0
Administrativos y de Apoyo	0	0	0	0	0	0
Apoyo al proceso presupuestario y para mejorar la eficiencia institucional	0	0	0	0	0	0
Apoyo a la función pública y al mejoramiento de la gestión	0	0	0	0	0	0
Operaciones ajenas	0	0	0	0	0	0
Compromisos	0	0	0	0	0	0
Obligaciones de cumplimiento de resolución jurisdiccional	0	0	0	0	0	0
Desastres Naturales	0	0	0	0	0	0
Obligaciones	0	0	0	0	0	0
Pensiones y jubilaciones	0	0	0	0	0	0
Aportaciones a la seguridad social	0	0	0	0	0	0
Aportaciones a fondos de estabilización	0	0	0	0	0	0
Aportaciones a fondos de inversión y reestructura de pensiones	0	0	0	0	0	0
Programas de Gasto Federalizado (Gobierno Federal)	0	0	0	0	0	0
Gasto Federalizado	0	0	0	0	0	0
Participaciones a entidades federativas y municipios	0	0	0	0	0	0
Costo financiero, deuda o apoyos a deudores y ahorradores de la banca	0	0	0	0	0	0
Adeudos de ejercicios fiscales anteriores	0	0	0	0	0	0
Total del Gasto	608,162,861	9,176,182	617,339,042	337,850,078	337,814,543	279,488,964

MATRIZ DE INDICADORES PARA RESULTADOS

Al 30 de Septiembre de 2019

Indicador	Fórmula	Frecuencia de Medición	Meta Programada	Unidad de Medida	Meta Alcanzada	Meta Institucional
Población total atendida en Educación Superior por el TecMM	(Total de alumnos matriculados en el TecMM / Total de alumnos matriculados en el TecMM (programado))*100	Anual (septiembre)	16,900	Alumno	15,282	90.82%
Egresados Insertados en el Sector Productivo de Bienes y Servicios	(Egresados Insertados en el Sector Productivo en el área afín a su formación / Egresados Insertados en el Sector Productivo en el área afín a su formación (programado))*100	Anual (Diciembre)	1,200	Egresado	N/D	0%
Alumnos participantes en Modalidad Educativa Cooperativa	(Alumnos participantes en Modalidad Educativa Dual (realizado) / Alumnos participantes en Modalidad Educativa Dual (Programado))*100	Anual (Septiembre)	200	Alumno	136	68%
Empresas participantes en Modalidad Educativa Cooperativa	(Empresa con convenio participante en Modalidad Educativa Cooperativa / Empresa con convenio participante en Modalidad Educativa Cooperativa (programado))*100	Anual (Septiembre)	50	Empresa	43	86%
Alumnos Inscritos en Programas Educativos Acreditados	(Alumnos inscritos en Programas Educativos Reconocidos por su calidad / Alumnos inscritos en Programas Educativos Reconocidos por su calidad (programado))*100	Anual (Septiembre)	4,950	Alumno	3,168	64%
Profesores de Tiempo Completo con perfil deseable PRODEP	(Profesores de Tiempo con Perfil Deseable PRODEP / Profesores de Tiempo con Perfil Deseable PRODEP (programado))*100	Anual (Septiembre)	30	Profesor	23	76.66%
Registro de solicitudes de patentes de Propiedad Intelectual	(Solicitudes de Registro de propiedad Intelectual ante el IMPI / Solicitudes de Registro de propiedad Intelectual ante el IMPI (programado))*100	Anual (Diciembre)	20	Solicitud	N/D	0%
Proyectos de Investigación Registrados	(Proyectos de Investigación Tecnológica Registradas ante Instancias Superiores / Proyectos de Investigación Tecnológica Registradas ante Instancias Superiores (proyectado))*100	Anual (Diciembre)	57	Investigación	N/D	0%
Empresas de Base Tecnológica Incubada	(Empresas de Base Tecnológica Incubada / Empresas de Base Tecnológica Incubada (programada)) *100	Anual (Diciembre)	12	Empresa	N/D	0%
Alumnos en programas de Emprendurismo	(Alumnos inscritos en el programa de Talento Emprendedor del TecMM / Alumnos inscritos en el programa de Talento Emprendedor del TecMM (programado))*100	Trimestral (Diciembre)	3,380	Alumno	N/D	0%




Dr. Héctor Enrique Salgado Rodríguez

Director General



INSTITUTO TECNOLÓGICO
"JOSÉ MARIO MOLINA
PASQUEL Y HENRÍQUEZ"
DIRECCIÓN GENERAL


Dr. Luis Fernando González Aldrete

Director de Planeación y Desarrollo

MATRIZ DE INDICADORES PARA RESULTADOS

Al 30 de septiembre de 2019

En septiembre 2019 no se ejerció ningún recurso de programas y proyectos de Inversión administrados por el Área de Planeación y Desarrollo.




Dr. Héctor Enrique Salgado Rodríguez

Director General



INSTITUTO TECNOLÓGICO
"JOSÉ MARIO MOLINA
PASQUEL Y HENRÍQUEZ"
DIRECCIÓN GENERAL



Dr. Luis Fernando González Aldrete

Director de Planeación y Desarrollo

