



TECNOLÓGICO SUPERIOR DE JALISCO
MARIO MOLINA



INFORMACIÓN FINANCIERA
AL 31 DE DICIEMBRE DE 2017



TECNOLÓGICO SUPERIOR DE JALISCO
MARIO MOLINA



INFORMACIÓN CONTABLE



INSTITUTO TECNOLÓGICO JOSÉ MARIO MOLINA PASQUEL Y HENRIQUEZ

JALISCO

Estado de Situación Financiera

Al 31/dic./2017

Fecha y 27/feb./2018

01:06 p. m.

Supervisor

	2017	2016	2017	2016
ACTIVO			PASIVO	
ACTIVO CIRCULANTE	\$280,791,580.93	\$5,673,303.87	PASIVO CIRCULANTE	\$92,037,068.42
EFFECTIVO Y EQUIVALENTES	\$190,642,181.34	\$2,681,130.56	CUENTAS POR PAGAR A CORTO PLAZO	\$91,298,380.28
DERECHOS A RECIBIR EFECTIVO O EQUIVALENTES	\$2,915,512.66	\$1,992,173.31	DOCUMENTOS POR PAGAR A CORTO PLAZO	\$0.00
DERECHOS A RECIBIR BIENES O SERVICIOS	\$87,100,019.99	\$0.00	PORCIÓN A CORTO PLAZO DE LA DEUDA PÚBLICA A	\$0.00
INVENTARIOS	\$0.00	\$0.00	TÍTULOS Y VALORES A CORTO PLAZO	\$0.00
ALMACENES	\$133,866.94	\$0.00	PASIVOS DIFERIDOS A CORTO PLAZO	\$10,000.00
ESTIMACIÓN POR PÉRDIDA O DETERIORO DE ACTIVOS CIRCULANTES	\$0.00	\$0.00	FONDOS Y BIENES DE TERCEROS EN GARANTÍA Y/O ADMINISTRACIÓN A CORTO PLAZO	\$199,316.88
OTROS ACTIVOS CIRCULANTES	\$280,791,580.93	\$5,673,303.87	PROVISIONES A CORTO PLAZO	\$535,371.26
Total de Activos Circulantes	\$222,863,656.38	\$101,558.00	Total de Pasivos Circulantes	\$92,037,068.42
ACTIVO NO CIRCULANTE	\$0.00	\$0.00	PASIVO NO CIRCULANTE	\$6,421,356.22
INVERSIONES FINANCIERAS A LARGO PLAZO	\$0.00	\$0.00	CUENTAS POR PAGAR A LARGO PLAZO	\$0.00
DERECHOS A RECIBIR EFECTIVO O EQUIVALENTES A BIENES INMUEBLES, INFRAESTRUCTURA Y CONSTRUCCIONES EN PROCESO	\$10,341,898.35	\$166,177,826.65	DOCUMENTOS POR PAGAR A LARGO PLAZO	\$0.00
BIENES MUEBLES	\$337,174,749.24	\$0.00	DEUDA PÚBLICA A LARGO PLAZO	\$0.00
ACTIVOS INTANGIBLES	\$21,533,968.76	\$101,558.00	PASIVOS DIFERIDOS A LARGO PLAZO	\$0.00
DEPRECIACIÓN, DETERIORO Y AMORTIZACIÓN ACUMULADA DE BIENES	-\$312,733,777.62	\$0.00	FONDOS Y BIENES DE TERCEROS EN GARANTÍA Y/O ADMINISTRACIÓN A LARGO PLAZO	\$0.00
ACTIVOS DIFERIDOS	\$366,991.00	\$0.00	PROVISIONES A LARGO PLAZO	\$6,421,356.22
ESTIMACIÓN POR PÉRDIDA O DETERIORO DE ACTIVOS NO CIRCULANTES	\$0.00	\$0.00	Total de Pasivos No Circulantes	\$6,421,356.22
OTROS ACTIVOS NO CIRCULANTES	\$0.00	\$0.00	Total de Pasivos	\$98,458,424.64
Total de Activos No Circulantes	\$0.00	\$0.00		
Total de Activos	\$503,655,237.31	\$5,774,861.87	HACIENDA PÚBLICA/ PATRIMONIO	\$95,820,872.60
			HACIENDA PÚBLICA/PATRIMONIO CONTRIBUIDO	\$46,403,647.69
			APORTACIONES	\$0.00
			DONACIONES DE CAPITAL	\$49,347,608.51
			ACTUALIZACIÓN DE LA HACIENDA PÚBLICA/PATRIMONIO	\$89,616.40
			HACIENDA PÚBLICA /PATRIMONIO GENERADO	\$309,375,940.07
			RESULTADOS DEL EJERCICIO (AHORRO/ DESAHORRO)	\$43,098,983.25
			RESULTADOS DE EJERCICIOS ANTERIORES	\$246,034,332.33
			REVALUOS	\$0.00
			RESERVAS	\$11,946,030.88
			RECTIFICACIONES DE RESULTADOS DE EJERCICIOS EXCESO O INSUFICIENCIA EN LA ACTUALIZACIÓN DE LA HACIENDA PÚBLICA/PATRIMONIO	-\$1,556,101.81
			RESULTADO POR POSICIÓN MONETARIA	\$3,852,695.42
			RESULTADO POR TENENCIA DE ACTIVOS NO	\$0.00



Usu. Supervisor

Rep: rptEstadoSituacionFinanciera

INSTITUTO TECNOLÓGICO JOSÉ MARIO MOLINA PASQUEL Y HENRIQUEZ JALISCO

Estado de Situación Financiera Al 31/dic./2017

Fecha y 27/feb./2018


01:06 p. m.

	<u>2017</u>	<u>2016</u>
--	-------------	-------------

Total Hacienda Pública/Patrimonio	\$405,196,812.67	\$5,757,919.19
-----------------------------------	------------------	----------------

Total de Pasivo y Hacienda	\$503,655,237.31	\$5,774,861.87
----------------------------	------------------	----------------

Cuentas de Orden Contables		2017	2016*	DEPRECIACIONES		2017	2016*
<u>VALORES</u>				Depreciaciones de Activos			
VALORES EN CUSTODIA		\$0.00	\$0.00	Depreciaciones de Activos		\$0.00	\$0.00
CUSTODIA DE VALORES		\$0.00	\$0.00			\$3,231,998.79	\$0.00
INSTRUMENTOS DE CRÉDITO PRESTADOS A FORMAD		\$0.00	\$0.00			\$3,231,998.79	\$0.00
PRÉSTAMO DE INSTRUMENTOS DE CRÉDITO A FORMAD		\$0.00	\$0.00				
INSTRUMENTOS DE CRÉDITO RECIBIDOS EN GARANTÍ		\$0.00	\$0.00				
GARANTÍA DE CRÉDITOS RECIBIDOS DE LOS FORMAD		\$0.00	\$0.00				
<u>EMISIÓN DE OBLIGACIONES</u>							
AUTORIZACIÓN PARA LA EMISIÓN DE BONOS, TÍTULO		\$0.00	\$0.00				
AUTORIZACIÓN PARA LA EMISIÓN DE BONOS, TÍTULO		\$0.00	\$0.00				
EMISIONES AUTORIZADAS DE LA DEUDA PÚBLICA INTI		\$0.00	\$0.00				
SUSCRIPCIÓN DE CONTRATOS DE PRÉSTAMOS Y OTI		\$0.00	\$0.00				
SUSCRIPCIÓN DE CONTRATOS DE PRÉSTAMOS Y OTI		\$0.00	\$0.00				
CONTRATOS DE PRÉSTAMOS Y OTRAS OBLIGACIONE		\$0.00	\$0.00				
<u>AVALES Y GARANTÍAS</u>							
AVALES AUTORIZADOS		\$0.00	\$0.00				
AVALES FIRMADOS		\$0.00	\$0.00				
FIANZAS Y GARANTÍAS RECIBIDAS POR DEUDAS A COI		\$0.00	\$0.00				
FIANZAS Y GARANTÍAS RECIBIDAS		\$0.00	\$0.00				
FIANZAS OTORGADAS PARA RESPALDAR OBLIGACION		\$0.00	\$0.00				
FIANZAS OTORGADAS DEL GOBIERNO PARA RESPALI		\$0.00	\$0.00				
<u>JUICIOS</u>							
DEMANDAS JUDICIAL EN PROCESO DE RESOLUCIÓN		\$0.00	\$0.00				
RESOLUCIÓN DE DEMANDAS EN PROCESO JUDICIAL		\$5,822,898.88	\$0.00				
<u>INVERSIÓN MEDIANTE PROYECTOS PARA PRESTACIÓN L</u>							
CONTRATOS PARA INVERSIÓN MEDIANTE PROYECTO		\$0.00	\$0.00				
INVERSIÓN PÚBLICA CONTRATADA MEDIANTE PROYE		\$0.00	\$0.00				
<u>BIENES EN CONCESIONADOS O EN COMODATO</u>							
BIENES BAJO CONTRATO EN CONCESIÓN		\$0.00	\$0.00				
CONTRATO DE CONCESIÓN POR BIENES		\$0.00	\$0.00				
BIENES BAJO CONTRATO EN COMODATO		\$63,011,873.12	\$0.00				
CONTRATO DE COMODATO POR BIENES		\$63,011,873.12	\$0.00				
<u>ADEUDOS</u>							
Adeudos por Transferencias Internas y Asignaciones al Sec		\$0.00	\$0.00				
Adeudos por Transferencias Internas y Asignaciones al Sec		\$135,340,486.08	\$0.00				
		\$135,340,486.08	\$0.00				



CUENTAS DE ORDEN PRESUPUESTARIA

	2017	2016*
LEY DE INGRESOS		\$0.00
LEY DE INGRESOS ESTIMADA	\$694,648,181.82	\$5,000,000.00
LEY DE INGRESOS POR EJECUTAR	\$128,952,248.00	\$0.00
MODIFICACIONES A LA LEY DE INGRESOS ESTIMADA	\$19,753,607.07	\$2,263,800.00
LEY DE INGRESOS DEVENGADA	\$585,449,540.89	\$7,263,800.00
LEY DE INGRESOS RECAUDADA	\$585,449,540.89	\$5,291,300.00
PRESUPUESTO DE EGRESOS		\$0.00
PRESUPUESTO DE EGRESOS APROBADO	\$694,648,181.82	\$5,000,000.00
PRESUPUESTO DE EGRESOS POR EJERCER	\$144,078,825.97	\$5,501,422.28
MODIFICACIONES AL PRESUPUESTO DE EGRESOS API	\$19,753,607.07	\$2,263,800.00
PRESUPUESTO DE EGRESOS COMPROMETIDO	\$570,322,962.92	\$1,762,377.72
PRESUPUESTO DE EGRESOS DEVENGADO	\$536,051,675.45	\$1,637,438.81
PRESUPUESTO DE EGRESOS EJERCIDO	\$529,599,013.96	\$1,637,438.81
PRESUPUESTO DE EGRESOS PAGADO	\$529,598,468.80	\$1,631,078.81

Dr. Héctor Enrique Salgado Rodríguez
Director General

Lic. Ricardo Ramos Dueñas
Encargado de la Subdirección de Administración y Finanzas

LCP Ana Karina Brambila Romero
Encargada de la Coordinación de Contabilidad

	<u>2017</u>	<u>2016</u>
INGRESOS Y OTROS BENEFICIOS		
INGRESOS DE GESTIÓN	\$63,836,648.98	\$0.00
IMPUESTOS	\$0.00	\$0.00
CUOTAS Y APORTACIONES DE SEGURIDAD SOCIAL	\$0.00	\$0.00
CONTRIBUCIONES DE MEJORAS	\$0.00	\$0.00
DERECHOS	\$0.00	\$0.00
PRODUCTOS DE TIPO CORRIENTE *	\$3,301,850.62	\$0.00
APROVECHAMIENTOS DE TIPO CORRIENTE	\$1,019,125.70	\$0.00
INGRESOS POR VENTA DE BIENES Y SERVICIOS	\$59,515,672.66	\$0.00
INGRESOS NO COMPRENDIDOS EN LAS FRACCIONES DE LA LEY DE INGRESOS CAUSADOS EN EJ	\$0.00	\$0.00
PARTICIPACIONES, APORTACIONES, TRANSFERENCIAS, ASIGNACIONES, SUBSIDIOS Y	\$521,612,891.91	\$7,263,800.00
PARTICIPACIONES Y APORTACIONES	\$0.00	\$0.00
TRANSFERENCIAS, ASIGNACIONES, SUBSIDIOS Y OTRAS AYUDAS	\$521,612,891.91	\$7,263,800.00
OTROS INGRESOS Y BENEFICIOS	\$0.00	\$0.00
INGRESOS FINANCIEROS	\$0.00	\$0.00
INCREMENTO POR VARIACIÓN DE INVENTARIOS	\$0.00	\$0.00
DISMINUCIÓN DEL EXCESO DE ESTIMACIONES POR PÉRDIDA O DETERIORO U OBSOLESCENCIA	\$0.00	\$0.00
DISMINUCIÓN DEL EXCESO DE PROVISIONES	\$0.00	\$0.00
OTROS INGRESOS Y BENEFICIOS VARIOS	\$0.00	\$0.00
Total de Ingresos y Otros Beneficios	\$585,449,540.89	\$7,263,800.00
GASTOS Y OTRAS PÉRDIDAS		
GASTOS DE FUNCIONAMIENTO	\$510,213,735.11	\$1,535,880.81
SERVICIOS PERSONALES	\$429,921,513.42	\$326,021.79
MATERIALES Y SUMINISTROS	\$16,281,010.70	\$56,482.76
SERVICIOS GENERALES	\$64,011,210.99	\$1,153,376.26
TRANSFERENCIAS, ASIGNACIONES, SUBSIDIOS Y OTRAS AYUDAS	\$5,322,332.22	\$0.00
TRANSFERENCIAS INTERNAS Y ASIGNACIONES AL SECTOR PÚBLICO	\$0.00	\$0.00
TRANSFERENCIAS AL RESTO DEL SECTOR PÚBLICO	\$0.00	\$0.00
SUBSIDIOS Y SUBVENCIONES	\$0.00	\$0.00
AYUDAS SOCIALES	\$5,322,332.22	\$0.00
PENSIONES Y JUBILACIONES	\$0.00	\$0.00
TRANSFERENCIAS A FIDEICOMISOS, MANDATOS Y CONTRATOS ANÁLOGOS	\$0.00	\$0.00
TRANSFERENCIAS A LA SEGURIDAD SOCIAL	\$0.00	\$0.00
DONATIVOS	\$0.00	\$0.00
TRANSFERENCIAS AL EXTERIOR	\$0.00	\$0.00
PARTICIPACIONES Y APORTACIONES	\$0.00	\$0.00
PARTICIPACIONES	\$0.00	\$0.00
APORTACIONES	\$0.00	\$0.00
CONVENIOS	\$0.00	\$0.00
INTERESES, COMISIONES Y OTROS GASTOS DE LA DEUDA PÚBLICA	\$0.00	\$0.00
INTERESES DE LA DEUDA PÚBLICA	\$0.00	\$0.00
COMISIONES DE LA DEUDA PÚBLICA	\$0.00	\$0.00
GASTOS DE LA DEUDA PÚBLICA	\$0.00	\$0.00
COSTO POR COBERTURAS	\$0.00	\$0.00
APOYOS FINANCIEROS	\$0.00	\$0.00

	2017	2016
OTROS GASTOS Y PÉRDIDAS EXTRAORDINARIAS	\$20,814,490.31	\$0.00
ESTIMACIONES, DEPRECIACIONES, DETERIOROS, OBSOLESCENCIA Y AMORTIZACIONES	\$20,814,490.31	\$0.00
PROVISIONES	\$0.00	\$0.00
DISMINUCIÓN DE INVENTARIOS	\$0.00	\$0.00
AUMENTO POR INSUFICIENCIA DE ESTIMACIONES POR PÉRDIDA O DETERIORO U OBSOLESCENCIA	\$0.00	\$0.00
AUMENTO POR INSUFICIENCIA DE PROVISIONES	\$0.00	\$0.00
OTROS GASTOS	\$0.00	\$0.00
Inversión Pública	\$0.00	\$0.00
Inversión Pública no Capitalizable	\$0.00	\$0.00
Total de Gastos y otras Pérdidas	\$536,350,557.64	\$1,535,880.81
Resultado del Ejercicio (Ahorro/Desahorro)	\$49,098,983.25	\$5,727,919.19




Dr. Héctor Enrique Salgado Rodríguez
Director General

Lic. Ricardo Ramos Dueñas
Encargado de la Subdirección de Administración y Finanzas

LCP Ana Karina Brannola Romero
Encargada de la Coordinación de Contabilidad



Concepto	Hacienda Publica/ Patrimonio Generado		Ajustes por Cambios de Valor	Total*
	Hacienda Publica/ Patrimonio Contribuido	De Ejercicios Anteriores	Del Ejercicio	
RECTIFICACIONES DE RESULTADOS DE EJERCICIOS ANTERIORES	\$0.00	\$3,852,695.42	\$0.00	\$3,852,695.42
PATRIMONIO NETO INICIAL AJUSTADO DEL EJERCICIO	\$95,820,872.60	\$0.00	\$0.00	\$95,820,872.60
APORTACIONES	\$46,403,647.69	\$0.00	\$0.00	\$46,403,647.69
DONACIONES DE CAPITAL	\$49,347,608.51	\$0.00	\$0.00	\$49,347,608.51
ACTUALIZACIÓN DE LA HACIENDA PÚBLICA/PATRIMONIO	\$69,616.40	\$0.00	\$0.00	\$69,616.40
VARIACIONES DE LA HACIENDA PÚBLICA/PATRIMONIO NETO DEL EJERCICIO	\$0.00	\$312,983,638.00	\$5,727,919.19	\$318,711,557.19
RESULTADOS DEL EJERCICIO (AHORRO/ DESAHORRO)	\$0.00	\$0.00	\$5,727,919.19	\$5,727,919.19
RESULTADOS DE EJERCICIOS ANTERIORES	\$0.00	\$302,593,708.93	\$0.00	\$302,593,708.93
REVALÚOS	\$0.00	\$11,946,030.88	\$0.00	\$11,946,030.88
RESERVAS	\$0.00	-\$1,556,101.81	\$0.00	-\$1,556,101.81
HACIENDA PÚBLICA/PATRIMONIO NETO FINAL DEL EJERCICIO 2016	\$95,820,872.60	\$316,836,333.42	\$5,727,919.19	\$418,385,125.21
CAMBIOS EN LA HACIENDA PÚBLICA/PATRIMONIO NETO DEL EJERCICIO 2017	\$0.00	\$0.00	\$0.00	\$0.00
APORTACIONES	\$0.00	\$0.00	\$0.00	\$0.00
DONACIONES DE CAPITAL	\$0.00	\$0.00	\$0.00	\$0.00
ACTUALIZACIÓN DE LA HACIENDA PÚBLICA/PATRIMONIO	\$0.00	\$0.00	\$0.00	\$0.00
VARIACIONES DE LA HACIENDA PÚBLICA/PATRIMONIO NETO DEL EJERCICIO :	\$0.00	-\$56,559,376.60	\$43,371,064.06	-\$13,188,312.54
RESULTADOS DEL EJERCICIO (AHORRO/ DESAHORRO)	\$0.00	\$0.00	\$43,371,064.06	\$43,371,064.06
RESULTADOS DE EJERCICIOS ANTERIORES	\$0.00	-\$56,559,376.60	\$0.00	-\$56,559,376.60
REVALÚOS	\$0.00	\$0.00	\$0.00	\$0.00
RESERVAS	\$0.00	\$0.00	\$0.00	\$0.00
SALDO NETO EN LA HACIENDA PÚBLICA/PATRIMONIO 2017	\$95,820,872.60	\$260,276,956.82	\$49,098,983.25	\$405,196,812.67

Concepto	Hacienda Pública/ Patrimonio Contribuido		Hacienda Pública/ Patrimonio Generado		Ajustes por Cambios de Valor	Total*
	Hacienda Pública/ Patrimonio Contribuido		De Ejercicios Anteriores	Del Ejercicio		
 Dr. Héctor Enrique Salgado Rodríguez Director General						
				Lic. Ricardo Ramos Dueñas Encargado de la Subdirección de Administración y Finanzas		
						
				LCP Ana Karina Brambila Romero Encargada de la Coordinación de Contabilidad		



INSTITUTO TECNOLÓGICO JOSÉ MARIO MOLINA PASQUEL Y JALISCO

Estado de Cambios en la Situación Financiera

Del 01/ene./2017 Al 31/dic./2017

Usu: ALONSO

Rep: rptEstadoCambiosSituacionFinanciera

Fecha y hora de Impresión 27/feb./2018
11:31 a. m.

	Origen*	Aplicación*
ACTIVO		\$58,132,553.54
ACTIVO CIRCULANTE		\$64,971,652.95
EFFECTIVO Y EQUIVALENTES		\$55,913,026.82
DERECHOS A RECIBIR EFECTIVO O EQUIVALENTES	\$63,471,176.87	
DERECHOS A RECIBIR BIENES O SERVICIOS		\$72,529,803.00
INVENTARIOS		
ALMACENES		
ESTIMACIÓN POR PÉRDIDA O DETERIORO DE ACTIVOS CIRCULANTES		
OTROS ACTIVOS CIRCULANTES		
ACTIVO NO CIRCULANTE	\$6,839,099.41	
INVERSIONES FINANCIERAS A LARGO PLAZO		
DERECHOS A RECIBIR EFECTIVO O EQUIVALENTES A LARGO PLAZO	\$7,100,104.57	
BIENES INMUEBLES, INFRAESTRUCTURA Y CONSTRUCCIONES EN PROCESO		\$2,664,229.87
BIENES MUEBLES		\$14,816,556.37
ACTIVOS INTANGIBLES		\$2,870,545.79
DEPRECIACIÓN, DETERIORO Y AMORTIZACIÓN ACUMULADA DE BIENES	\$20,114,341.87	
ACTIVOS DIFERIDOS		\$24,015.00
ESTIMACIÓN POR PÉRDIDA O DETERIORO DE ACTIVOS NO CIRCULANTES		
OTROS ACTIVOS NO CIRCULANTES		
PASIVO	\$71,320,866.08	
PASIVO CIRCULANTE	\$71,320,866.08	
CUENTAS POR PAGAR A CORTO PLAZO	\$72,684,103.80	
DOCUMENTOS POR PAGAR A CORTO PLAZO		
PORCIÓN A CORTO PLAZO DE LA DEUDA PÚBLICA A LARGO PLAZO		
TÍTULOS Y VALORES A CORTO PLAZO		
PASIVOS DIFERIDOS A CORTO PLAZO		
FONDOS Y BIENES DE TERCEROS EN GARANTÍA Y/O ADMINISTRACIÓN A CORTO PLAZO	\$6,000.00	
PROVISIONES A CORTO PLAZO		\$1,037,595.55
OTROS PASIVOS A CORTO PLAZO		\$331,642.17
PASIVO NO CIRCULANTE		
CUENTAS POR PAGAR A LARGO PLAZO		
DOCUMENTOS POR PAGAR A LARGO PLAZO		
DEUDA PÚBLICA A LARGO PLAZO		
PASIVOS DIFERIDOS A LARGO PLAZO		
FONDOS Y BIENES DE TERCEROS EN GARANTÍA Y/O ADMINISTRACIÓN A LARGO PLAZO		
PROVISIONES A LARGO PLAZO		
HACIENDA PÚBLICA/ PATRIMONIO		\$13,188,312.54
HACIENDA PÚBLICA/PATRIMONIO CONTRIBUIDO		
APORTACIONES		
DONACIONES DE CAPITAL		
ACTUALIZACIÓN DE LA HACIENDA PÚBLICA/PATRIMONIO		
HACIENDA PÚBLICA /PATRIMONIO GENERADO		\$13,188,312.54
RESULTADOS DEL EJERCICIO (AHORRO/ DESAHORRO)	\$43,371,064.06	
RESULTADOS DE EJERCICIOS ANTERIORES		\$56,559,376.60
REVALÚOS		
RESERVAS		
RECTIFICACIONES DE RESULTADOS DE EJERCICIOS ANTERIORES		
EXCESO O INSUFICIENCIA EN LA ACTUALIZACIÓN DE LA HACIENDA PÚBLICA/ PATRIMONIO		
RESULTADO POR POSICIÓN MONETARIA		
RESULTADO POR TENENCIA DE ACTIVOS NO MONETARIOS		



INSTITUTO TECNOLÓGICO JOSE MARIO MOLINA PASQUEL Y
JALISCO

Estado de Cambios en la Situación Financiera

Del 01/ene./2017 Al 31/dic./2017

Usu: ALONSO

Rep: rptEstadoCambiosSituacionFinanciera

Fecha y hora de Impresión 27/feb./2018
11:31 a. m.

Origen*

Aplicación**

Dr. Héctor Enrique Salgado Rodríguez
Director General

Lic. Ricardo Ramos Dueñas
Encargado de la Subdirección de Administración y Finanzas

LCP Ana Karina Brambila Romero
Encargada de la Coordinación de Contabilidad



INSTITUTO TECNOLÓGICO JOSÉ MARIO MOLINA PASQUEL Y JALISCO

Estado de Flujos de Efectivo

Del 01/ene/2017 Al 31/dic./2017

Utr: ALONSO

Rep: rptEstadoFlujosEfectivo

Fecha y hora de Impresión 27/feb./2018 11:37 a. m.

Concepto	2017	2016
FLUJOS DE EFECTIVO DE LAS ACTIVIDADES DE OPERACIÓN		
ORIGEN	\$585,511,495.62	\$5,312,209.37
IMPUESTOS	\$0.00	\$0.00
CUOTAS Y APORTACIONES DE SEGURIDAD SOCIAL	\$0.00	\$0.00
CONTRIBUCIONES DE MEJORAS	\$0.00	\$0.00
DERECHOS	\$0.00	\$0.00
PRODUCTOS DE TIPO CORRIENTE	\$3,301,850.62	\$0.00
APROVECHAMIENTOS DE TIPO CORRIENTE	\$1,019,125.70	\$0.00
INGRESOS POR VENTAS DE BIENES	\$59,515,672.66	\$0.00
PARTICIPACIONES Y APORTACIONES	\$0.00	\$0.00
TRANSFERENCIAS, ASIGNACIONES, SUBSIDIOS Y OTRA AYUDAS	\$521,612,891.91	\$5,291,300.00
OTROS ORÍGENES DE OPERACIÓN	\$61,954.73	\$20,909.37
APLICACIÓN	\$509,111,961.60	\$1,529,520.81
SERVICIOS PERSONALES	\$428,644,449.70	\$319,661.79
MATERIALES Y SUMINISTROS	\$14,827,939.95	\$56,482.76
SERVICIOS GENERALES	\$60,317,239.73	\$1,153,376.26
TRANSFERENCIAS INTERNAS Y ASIGNACIONES AL SECTOR PÚBLICO	\$0.00	\$0.00
TRANSFERENCIAS AL RESTO DEL SECTOR PÚBLICO	\$0.00	\$0.00
SUBSIDIOS Y SUBVENCIONES	\$0.00	\$0.00
AYUDAS SOCIALES	\$5,322,332.22	\$0.00
PENSIONES Y JUBILACIONES	\$0.00	\$0.00
TRANSFERENCIAS A FIDEICOMISOS, MANDATOS Y OTROS ANÁLOGOS	\$0.00	\$0.00
TRANSFERENCIAS A LA SEGURIDAD SOCIAL	\$0.00	\$0.00
DONATIVOS	\$0.00	\$0.00
TRANSFERENCIAS AL EXTERIOR	\$0.00	\$0.00
PARTICIPACIONES	\$0.00	\$0.00
APORTACIONES	\$0.00	\$0.00
CONVENIOS	\$0.00	\$0.00
OTRAS APLICACIONES DE OPERACIÓN	\$0.00	\$0.00
FLUJOS NETOS DE EFECTIVO POR ACTIVIDADES DE OPERACIÓN	\$76,399,534.02	\$3,782,688.56
FLUJOS DE EFECTIVO DE LAS ACTIVIDADES DE INVERSIÓN		
ORIGEN	\$0.00	\$0.00
BIENES MUEBLES E INMUEBLES, INFRAESTRUCTURA Y CONSTRUCCIONES EN PROCE	\$0.00	\$0.00
BIENES MUEBLES	\$0.00	\$0.00
OTROS ORÍGENES DE INVERSIÓN	\$0.00	\$0.00
APLICACIÓN	\$20,486,507.20	\$101,558.00
BIENES MUEBLES	\$15,153,438.93	\$101,558.00
BIENES INMUEBLES, INFRAESTRUCTURA Y CONSTRUCCIONES EN PROCESO	\$2,664,229.87	\$0.00
OTRAS APLICACIONES DE INVERSIÓN	\$2,668,838.40	\$0.00
FLUJOS NETOS DE EFECTIVO POR ACTIVIDADES DE INVERSIÓN	-\$20,486,507.20	-\$101,558.00
FLUJO DE EFECTIVO DE LAS ACTIVIDADES DE FINANCIAMIENTO		
ORIGEN	\$0.00	\$0.00
ENDEUDAMIENTO INTERNO	\$0.00	\$0.00
ENDEUDAMIENTO EXTERNO	\$0.00	\$0.00
OTROS ORÍGENES DE FINANCIAMIENTO	\$0.00	\$0.00
APLICACIÓN	\$0.00	\$0.00
DEUDA PÚBLICA	\$0.00	\$0.00
OTRAS APLICACIONES DE FINANCIAMIENTO	\$0.00	\$0.00
FLUJOS NETOS DE EFECTIVO POR ACTIVIDADES DE FINANCIAMIENTO	\$0.00	\$0.00
INCREMENTO/DISMINUCIÓN NETA EN EL EFECTIVO Y EQUIVALENTES AL EFEC	\$55,913,026.82	\$3,681,130.56
EFECTIVO Y EQUIVALENTES AL EFECTIVO AL INICIO DEL EJERCICIO	\$134,729,154.52	\$0.00
EFECTIVO Y EQUIVALENTES AL EFECTIVO AL FINAL DEL EJERCICIO	\$190,642,181.34	\$3,681,130.56






INSTITUTO TECNOLÓGICO JOSÉ MARIO MOLINA PASQUEL Y
JALISCO

Estado de Flujos de Efectivo
Del 01/ene/2017 Al 31/dic./2017

Usu: ALONSO
Rep: rptEstadoFlujosEfectivo

Fecha y hora de Impresión | 27/feb./2018
11:37 a. m.

Concepto	2017	2016
 _____ Dr. Héctor Enrique Salgado Rodríguez Director General	 _____ Lic. Ricardo Ramos Dueñas Encargado de la Subdirección de Administración y Finanzas	
	 _____ LCP Ana Karina Brambila Romero Encargada de la Coordinación de Contabilidad	



INSTITUTO TECNOLÓGICO JOSÉ MARIO MOLINA PASQUEL Y HENRIQUEZ

JALISCO

Estado Analítico del Activo

Del 01/ene./2017 al 31/dic./2017

Usu: ALONSO

Rep: rptEstadoAnalíticoDeActivosYPasivos_R

Fecha y hora de Impresión: 27/feb./2018 11:38 a. m.

Concepto	Saldo Inicial 1	Cargos del periodo 2	Abonos del periodo 3	Saldo Final 4(1+2-3)	Variación del Periodo (4-1)
ACTIVO	\$445,522,683.77	\$2,502,341,345.00	\$2,444,208,791.00	\$503,655,237.31	\$58,132,553.54
ACTIVO CIRCULANTE	\$215,819,927.98	\$2,478,663,587.00	\$2,413,691,934.00	\$280,791,580.93	\$64,971,652.95
EFFECTIVO Y EQUIVALENTES	\$134,729,154.52	\$1,800,388,616.00	\$1,744,475,589.00	\$190,642,181.34	\$55,913,026.82
DERECHOS A RECIBIR EFECTIVO O EQUIVALENTES	\$66,386,689.53	\$603,652,277.87	\$667,123,454.74	\$2,915,512.66	-\$63,471,176.87
DERECHOS A RECIBIR BIENES O SERVICIOS	\$14,570,216.99	\$74,622,693.46	\$2,092,890.46	\$87,100,019.99	\$72,529,803.00
INVENTARIOS	\$0.00	\$0.00	\$0.00	\$0.00	\$0.00
ALMACENES	\$133,866.94	\$0.00	\$0.00	\$133,866.94	\$0.00
ESTIMACIÓN POR PÉRDIDA O DETERIORO DE ACTIVOS CIRCULANTES	\$0.00	\$0.00	\$0.00	\$0.00	\$0.00
OTROS ACTIVOS CIRCULANTES	\$0.00	\$0.00	\$0.00	\$0.00	\$0.00
ACTIVO NO CIRCULANTE	\$229,702,755.79	\$23,677,757.81	\$30,516,857.22	\$222,863,656.38	-\$6,839,099.41
INVERSIONES FINANCIERAS A LARGO PLAZO	\$0.00	\$0.00	\$0.00	\$0.00	\$0.00
DERECHOS A RECIBIR EFECTIVO O EQUIVALENTES A LARGO PLAZO	\$17,442,002.92	\$0.00	\$7,100,104.57	\$10,341,898.35	-\$7,100,104.57
BIENES INMUEBLES, INFRAESTRUCTURA Y CONSTRUCCIONES EN PROCESO	\$163,513,596.78	\$2,664,229.87	\$0.00	\$166,177,826.65	\$2,664,229.87
BIENES MUEBLES	\$322,358,192.87	\$17,625,799.95	\$2,809,243.58	\$337,174,749.24	\$14,816,556.37
ACTIVOS INTANGIBLES	\$18,665,422.97	\$3,050,545.79	\$180,000.00	\$21,535,968.76	\$2,870,545.79
DEPRECIACIÓN, DETERIORO Y AMORTIZACIÓN ACUMULADA DE BIENES	-\$292,619,435.75	\$313,167.20	\$20,427,509.07	-\$312,733,777.62	-\$20,114,341.87
ACTIVOS DIFERIDOS	\$342,976.00	\$24,015.00	\$0.00	\$366,991.00	\$24,015.00
ESTIMACIÓN POR PÉRDIDA O DETERIORO DE ACTIVOS NO CIRCULANTES	\$0.00	\$0.00	\$0.00	\$0.00	\$0.00
OTROS ACTIVOS NO CIRCULANTES	\$0.00	\$0.00	\$0.00	\$0.00	\$0.00

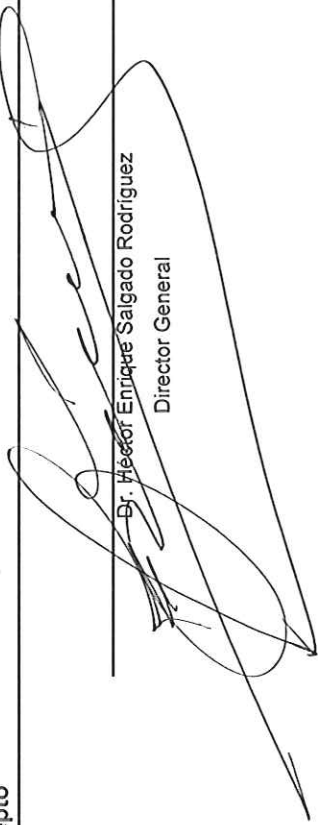


INSTITUTO TECNOLÓGICO JOSÉ MARIO MOLINA PASQUEL Y HENRIQUEZ
JALISCO

Estado Analítico del Activo
Del 01/ene./2017 al 31/dic./2017

Usr: ALONSO
Rep: rptEstadoAnaliticoDeActivosYPasivos_R

Fecha y hora de Impresión
27/feb./2018
11:38 a. m.

Concepto	Saldo Inicial 1	Cargos del periodo 2	Abonos del periodo 3	Saldo Final 4(1+2-3)	Variación del Periodo (4-1)
 Dr. Héctor Enrique Salgado Rodríguez Director General					
			Lic. Ricardo Ramos Dueñas Encargado de la Subdirección de Administración y Finanzas		
			LCP Ana Karina Granillo la Romero Encargada de la Coordinación de Contabilidad		



INSTITUTO TECNOLÓGICO JOSÉ MARIO MOLINA PASQUEL Y HENRIQUEZ JALISCO

Reporte Analítico del Pasivo
Del 01/ene./2017 al 31/dic./2017

Usu: ALONSO

Rep: rptEstadoAnalíticoDeActivosYPasivos

Fecha y hora de Impresión
27/feb./2018
11:39 a. m.


Cuenta Contable	Saldo Inicial	Cargos del periodo	Abonos del periodo	Saldo Final	Flujo del Periodo
2000 PASIVO	\$27,137,558.56	\$672,672,242.45	\$743,993,108.53	\$98,458,424.64	\$71,320,866.08
2100 PASIVO CIRCULANTE	\$20,716,202.34	\$672,672,242.45	\$743,993,108.53	\$92,037,068.42	\$71,320,866.08
2110 CUENTAS POR PAGAR A CORTO PLAZO	\$18,614,276.48	\$670,854,707.23	\$743,538,811.03	\$91,298,380.28	\$72,684,103.80
2111 SERVICIOS PERSONALES POR PAGAR A CORTO PLAZO	\$3,090,147.99	\$431,701,524.84	\$434,880,966.71	\$6,269,589.86	\$3,179,441.87
2112 PROVEEDORES POR PAGAR A CORTO PLAZO	\$1,723,951.69	\$94,997,960.81	\$98,477,746.55	\$5,203,737.43	\$3,479,785.74
2113 CONTRATISTAS POR OBRAS PÚBLICAS POR PAGAR A CORTO PL	\$0.00	\$2,664,229.87	\$2,664,229.87	\$0.00	\$0.00
2115 TRANSFERENCIAS OTORGADAS POR PAGAR A CORTO PLAZO	\$0.00	\$5,322,332.22	\$5,322,332.22	\$0.00	\$0.00
2117 RETENCIONES Y CONTRIBUCIONES POR PAGAR A CORTO PLAZO	\$11,698,474.94	\$113,691,356.03	\$112,748,179.52	\$10,755,298.43	-\$943,176.51
2118 DEVOLUCIONES DE LA LEY DE INGRESOS POR PAGAR A CORTO	\$27,089.97	\$71,325.00	\$71,325.00	\$27,089.97	\$0.00
2119 OTRAS CUENTAS POR PAGAR A CORTO PLAZO	\$2,074,611.89	\$22,405,978.46	\$89,374,031.16	\$69,042,664.59	\$66,968,052.70
2160 FONDOS Y BIENES DE TERCEROS EN GARANTÍA Y/O ADMINISTRACI	\$4,000.00	\$0.00	\$6,000.00	\$10,000.00	\$6,000.00
2161 FONDOS EN GARANTÍA A CORTO PLAZO	\$4,000.00	\$0.00	\$6,000.00	\$10,000.00	\$6,000.00
2170 PROVISIONES A CORTO PLAZO	\$1,230,912.43	\$1,037,595.55	\$0.00	\$193,316.88	-\$1,037,595.55
2171 PROVISIÓN PARA DEMANDAS Y JUICIOS A CORTO PLAZO	\$193,316.88	\$0.00	\$0.00	\$193,316.88	\$0.00
2179 OTRAS PROVISIONES A CORTO PLAZO	\$1,037,595.55	\$1,037,595.55	\$0.00	\$0.00	-\$1,037,595.55
2190 OTROS PASIVOS A CORTO PLAZO	\$867,013.43	\$779,939.67	\$448,297.50	\$535,371.26	-\$331,642.17
2191 INGRESOS POR CLASIFICAR	\$111,423.36	\$29,865.00	\$448,297.50	\$529,855.86	\$418,432.50
2199 OTROS PASIVOS CIRCULANTES	\$755,590.07	\$750,074.67	\$0.00	\$5,515.40	-\$750,074.67
2200 PASIVO NO CIRCULANTE	\$6,421,356.22	\$0.00	\$0.00	\$6,421,356.22	\$0.00
2260 PROVISIONES A LARGO PLAZO	\$6,421,356.22	\$0.00	\$0.00	\$6,421,356.22	\$0.00
2261 PROVISIÓN PARA DEMANDAS Y JUICIOS A LARGO PLAZO	\$3,284,625.68	\$0.00	\$0.00	\$3,284,625.68	\$0.00
2263 PROVISIÓN PARA CONTINGENCIAS A LARGO PLAZO	\$3,136,730.54	\$0.00	\$0.00	\$3,136,730.54	\$0.00



Reporte Analítico del Pasivo
Del 01/ene./2017 al 31/dic./2017

Usu: ALONSO
Rep: rptEstadoAnalíticoDeActivosYPasivos

Fecha y 27/feb./2018
hora de Impresión 11:39 a. m.

Cuenta Contable	Saldo Inicial	Cargos del periodo	Abonos del periodo	Saldo Final	Flujo del Periodo
 Dr. Hector Enrique Salgado Rodriguez Director General					
		Lic. Ricardo Ramos Dueñas Encargado de la Subdirección de Administración y Finanzas			
		LCP Ana Karina Brambila Romero Encargada de la Coordinación de Contabilidad			



INSTITUTO TECNOLÓGICO JOSÉ MARIO MOLINA PASQUEL Y HENRIQUEZ JALISCO

Estado Analítico de la Deuda y Otros Pasivos
Del 01/ene./2017 Al 31/dic./2017

Usu: ALONSO

Rep: rptEstadoAnalíticoDeudaYPasivos

Fecha y hora de Impresión | 27/feb./2018 | 11:39 a. m.

Denominación de las Deudas	Moneda de Contratación	Institución o País Acreedor	Saldo Inicial del Periodo	Saldo Final del Periodo
DEUDA PÚBLICA				
Corto Plazo				
Deuda Interna				
Instituciones de Crédito	Peso	México	\$0.00	\$0.00
Títulos y Valores	Peso	México	\$0.00	\$0.00
Arrendamientos Financieros	Peso	México	\$0.00	\$0.00
Deuda Externa				
Organismos Financieros Internacionales				
Deuda Bilateral	Peso	México	\$0.00	\$0.00
Títulos y Valores	Peso	México	\$0.00	\$0.00
Arrendamientos Financieros	Peso	México	\$0.00	\$0.00
Subtotal Corto Plazo	Peso	México	\$0.00	\$0.00
Largo Plazo				
Deuda Interna				
Instituciones de Crédito	Peso	México	\$0.00	\$0.00
Títulos y Valores	Peso	México	\$0.00	\$0.00
Arrendamientos Financieros	Peso	México	\$0.00	\$0.00
Deuda Externa				
Organismos Financieros Internacionales				
Deuda Bilateral	Peso	México	\$0.00	\$0.00
Títulos y Valores	Peso	México	\$0.00	\$0.00
Arrendamientos Financieros	Peso	México	\$0.00	\$0.00
Subtotal Largo Plazo	Peso	México	\$0.00	\$0.00
Otros Pasivos				
Total Deuda y Otros Pasivos	Peso	México	\$27,137,558.56	\$58,458,424.64
	Peso	México	\$27,137,558.56	\$98,458,424.64





INSTITUTO TECNOLÓGICO JOSÉ MARIO MOLINA PASQUEL Y HENRIQUEZ
JALISCO

Estado Analítico de la Deuda y Otros Pasivos
Del 01/ene./2017 Al 31/dic./2017

Fecha y hora de Impresión | 27/feb./2018 | 11:39 a. m.

Usu: ALONSO
Rep: rptEstadoAnaliticoDeudaYPasivos

Denominación de las Deudas	Moneda de Contratación	Institución o País Acreedor	Saldo Inicial del Periodo	Saldo Final del Periodo
DEUDA PÚBLICA				
	 Dr. Héctor Enrique Salgado Rodríguez Director General	 Lic. Ricardo Ramos Dueñas Encargado de la Subdirección de Administración y Finanzas		
		LCP Ana Karina Brambila Romero Encargada de la Coordinación de Contabilidad		

Informe sobre pasivos contingentes
Al 31 de Diciembre de 2017
(Pesos)

Ente Público:

Instituto Tecnológico José Mario Molina Pasquel y Henríquez

Relación de Demandas Laborales							
No.	Nombre	Fecha de termino de relación laboral	Fecha de demanda	Estatus	Seguimiento	Cálculo financiero al 31/12/17	Nota
199/13/11-E	Samuel Chávez Torres	31/01/2013		Desahogo pruebas		\$439,305.00	Riesgo medio
872/13/11-B	Leonor Galván Barragan	30/07/2013		Desahogo Pruebas		119,249.40	Riesgo bajo
987/13/11-C	Nora Guadalupe González Contreras	30/09/2013		Desahogo pruebas		252,521.10	Riesgo bajo
42/13/11-D	Sergio González Castañeda	20/11/2012		Desahogo pruebas		137,319.76	Riesgo bajo
290/12/11-F	Jesús Gutiérrez Larrañaga	14/01/2011		Amparo directo		424,353.60	Riesgo alto
490/12/11-F	Luz Elvira Pineda Rivera	14/08/2007		Amparo directo		169,190.57	Riesgo bajo
867/13/11-I	Ma Fabiola Barajas Muro	20/08/2013		Desahogo pruebas		\$174,914.20	Riesgo bajo
895/13/11-I	Samuel Núñez Rodríguez	07/08/2013		Desahogo pruebas		929,390.95	Riesgo medio
338/11/ TAYE	Jesús Gutiérrez Larrañaga	18/02/2011		Laudo		1,632,884.24	Riesgo alto
197/14/11-D	Omar Said Buassi	07/03/2014		Desahogo pruebas		830,391.70	Riesgo medio
132/14/11-E	Salvador Cervantes Peterson Juicio 1	17/01/2014		Desahogo pruebas		425,825.58	Riesgo bajo
364/14/11-D	Jassel Moreno Avalos	19/2013		Desahogo pruebas		211,200.00	Riesgo bajo
242/14/11-A	Marlene Fernández Cervantes	19/12/2013		Desahogo pruebas		167,217.19	Riesgo bajo
234/14/11-F	Fernando González Beltrán	20/08/2013		Desahogo pruebas		174,988.97	Riesgo alto
08/14/ MP	ITS Mascota						
MASCOTA							
363/11/11-E	Pedro de la Torre Flores	23/05/2011	04/07/2011	Laudo	AVERIGUACION PREVIA	924,881.03	Riesgo alto
480/14/11-F	Juan Gabriel Gutiérrez Mares	18/12/2013	29/01/2014	Alegatos		297,043.28	Riesgo bajo
720/14/11-E	Hilda Alicia Alemán Cabello	18/12/2013	29/01/2014	Alegatos		297,043.28	Riesgo bajo
545/11/11-C	Mariana Galván Iñiguez	09/09/2011		Laudo		510,561.60	Riesgo alto
251/14/11-C	Nora Guadalupe González Contreras 2	23/07/2013		Desahogo pruebas		801,560.24	Riesgo bajo
26/14/11-F	Arturo Reyna Avalos	26/12/2013	17/01/2014	Desahogo pruebas		328,063.42	Riesgo medio
890/13/11-I	Ramón Quezada García	13/01/2014	03/10/2013	Desahogo pruebas		484,749.48	Riesgo medio
62/14/11-F	Juan Antonio González Zúñiga	13/01/2014		Desahogo pruebas		324,950.00	
193/14/11-E	Francisco Javier Vázquez Muñoz	15/01/2014		Desahogo pruebas		177,630.08	Riesgo bajo
537/14/11-C	Claudia del Real Perez	17/07/2014	04/08/2014	Desahogo pruebas		431,106.08	Riesgo bajo
543/14/11-D	Maricela Arteaga Sánchez. Juicio 1	15/01/2014		Desahogo pruebas		181,522.62	Riesgo bajo
544/14/11-E	LUIS CONTRERAS CÁRDENAS 1	03/07/2014		Desahogo pruebas		88,479.39	Riesgo bajo
710/14/11-E	Juan Raul Hernandez Gonzalez	20/10/2014	20/10/2014	Audiencia 873		176,515.46	Riesgo medio
864/13/11-I	Miguel Ángel Martínez Castañeda	18/09/2014		Desahogo pruebas		66,985.59	Riesgo bajo
726/14/11-F	AIDA MUÑOZ CHÁVEZ				inscripción a pensiones	0	Riesgo bajo
598/14/11-C	RENE OCTAVIO JIMÉNEZ HERNÁNDEZ	15/07/2014	22/08/2014		NULIDAD DE CONVENIO		Riesgo medio
795/14/11-C	Oscar Luis Acosta Parente	01/12/2014	05/12/2014	Desahogo pruebas		159,596.00	Riesgo bajo
45/15/11-D	Miguel Plascencia Avila	16/01/2016	23/01/2015	Desahogo pruebas		744,494.84	Riesgo alto
338/11/ TAYE B-1	Rigoberto Salamanca Robles	18/02/2011	18/03/2011	Amparo		1,580,958.30	Riesgo alto
742/14/11-I	Minerva Haydée Martínez Martínez	15/10/2014		Desahogo pruebas		191,440.00	Riesgo alto
222/15/11-C	Evaristo Martínez Maldonado	17/03/2015		Desahogo pruebas		87,189.00	Riesgo alto
221/15/11-I	Gonzalo Salvador Medel Silva	17/05/2015		Audiencia 873		53,793.51	Riesgo alto
299/15/11-D	Diana Miriam Domínguez Lara	07/05/2015	30/06/2015	Desahogo Pruebas		107,173.08	Riesgo bajo
327/15/11-I	Jael Villalobos Trujillo	15/05/2015		Desahogo Pruebas		86,904.00	Riesgo bajo
341/15/11-F	Salvador Cervantes Peterson. Juicio 2	14/07/2015	03/08/2015	Desahogo pruebas		186,996.15	Riesgo bajo
92/15/11-F	José Manuel Flores Perez	18/12/2014	18/02/2015	Incidente nulidad		92,887.83	Riesgo medio
396/15/11-E	Miguel Ángel Medina López	16/06/2015	13/08/2015	Desahogo Pruebas		431,505.90	Riesgo medio
261/15/11-F	Maricela Arteaga Sánchez Juicio 2.	28/05/2015	08/06/2015	Desahogo Pruebas		148,146.09	Riesgo medio
241/15/11-F	Adrián Castillo Sandoval	31/03/2015		Desahogo pruebas		504,194.17	Riesgo medio
544/15/11-C	Rosa María Razo Cerda	14/08/2015		Audiencia 873		383,230.44	Riesgo alto
545/15/11-D	Arturo Castillo Delgado	14/08/2015		Desahogo pruebas		172,539.73	Riesgo alto
546/15/11-E	Margarito Medina Ojeda	14/08/2015		Desahogo pruebas		398,598.36	Riesgo alto
265/15/11-E	Miguel Ángel Martínez Castañeda. Juicio 2	18/09/2014		Desahogo pruebas		76,607.82	Riesgo medio
220/15/11-F	Jorge Suárez Castañeda	17-mar-15		Audiencia 873		596,300.84	Riesgo alto
595/15/11-D	Alejandro Sanchez Oliva	10/09/2015				114,516.22	Riesgo medio
452/15/11-F	Ana Rosa Loza Agraz y Ernesto Orozco Perez	31/07/2015		Desahogo pruebas		853,807.04	Riesgo medio
453/15/11-I	Evaristo Olvera Rubio	06/07/2014				388,695.12	Riesgo medio
809/16/11-I	Luis Alejandro Muñoz Díaz	23/11/2016		Audiencia 873		132,477.43	
162/17/11-C	Guadalupe Cinthi Rayas Arrazate	17/01/2017		Audiencia 873		\$464,013.72	
135/15/5-B	María del Carmen Sosa Matamoros	06/10/2015		Incompetencia		70,600.33	por definir
196/16/11-C	Luis Humberto Rivera Cambero				ogtorgamieto de plaza	0.00	Riesgo bajo
341/15/11-F	Savador Cervantes Peterson,juicio 2	14/07/2015		Desahogo pruebas		232,924.61	Riesgo bajo
373/15/11-C	Salomon Ullamas Lopez	08/07/2015		Desahogo pruebas		190,403.24	Riesgo bajo

Campus Arandas

Pasivos Laborales

El Instituto ha realizado el cálculo de pasivos laborales en cuanto a la

- Prima de Antigüedad \$311,669.00

- Indemnización Legal \$611,103.00

Cabe señalar que los importes corresponden al pasivo al cierre del 31 de Diciembre de 2016

En el ejercicio 2015 se llevó a cabo la proyección 2016. Y con este dato de fueron provisionando mes con mes, solo que no se realizó el estudio en Diciembre por cuestiones del fusiónamiento del Instituto Tecnológico José Mario

Campus Chapala

Demanda Civil

Ante el Juzgado Octavo de lo Civil se presentó Demanda con Exp. 762/2016 en el mes de Septiembre de 2016 en contra de la empresa denominada KAXAN GAMES S. DE R.L. DE C.V. por el cumplimiento de las obligaciones de pago a las que se comprometió en el CONVENIO DE COLABORACIÓN Y FOMENTO DE INVESTIGACIÓN CIENTÍFICA, INTERCAMBIO, COOPERACIÓN ACADÉMICA Y PRÁCTICAS, que se celebró con fecha 25 de Junio del año 2013 y que consiste en el pago total de la cantidad de \$ 1750,000.00 (Un millón Setecientos Cincuenta mil pesos 00/100 MN.) para la realización por encargo de las actividades elaboradas por el Instituto Tecnológico Superior de Chapala.

Juicio Agrario

Ante el Tribunal Unitario Agrario Distrito 15, bajo el número de expediente 599/2013, la Comunidad Indígena de San Antonio Tlayacapan, ejerció la acción de RECONOCIMIENTO Y TITULACIÓN DE TERRENOS COMUNALES, NULIDAD DE ACTOS Y CONTRATOS Y CONFLICTO POR LÍMITES, en contra del Ejido Chapala, el Gobierno Municipal de Chapala, Jalisco, CAPECE, Secretaría de Educación Jalisco e Instituto Tecnológico Superior de Chapala. A la fecha no se ha dictado sentencia definitiva.

CALCULO DE PASIVOS LABORALES DEL PERSONAL

A la fecha el Instituto ha realizado el cálculo de pasivos laborales en cuanto a la

- Prima de Antigüedad \$492,992.92

- Indemnización Legal \$1,054,614.32

Informe sobre pasivos contingentes
Al 31 de Diciembre de 2017
(Pesos)

Ente Público: Instituto Tecnológico José Mario Molina Pasquel y Henríquez

Cabe señalar que los importes corresponden al pasivo al cierre del 31 de Diciembre de 2015.
En el ejercicio 2015 se llevó a cabo la proyección 2016. Por cuestiones del fusionalamiento del Instituto Tecnológico José Mario Molina Pasquel y Henríquez, ya no se llevó a cabo el cálculo al cierre 2016.

Campus La Huerta

Cálculo de pasivos laborales del personal:

Prima de antigüedad con un importe de \$154,502.00
Indemnización legal con un importe de \$799,235.00

Campus Tamazula de Gordiano

La Unidad Académica Tamazula de Gordiano cuenta con los siguientes importes registrados correspondiente a pasivos laborales:

Prima de Antigüedad \$147,796.05

Indemnización Legal \$528,555.82

Cabe señalar que los importes corresponden al pasivo al cierre del 31 de Diciembre de 2015.

En el ejercicio 2015 se llevó a cabo la proyección 2016. Por cuestiones del fusionalamiento del Instituto Tecnológico José Mario Molina Pasquel y Henríquez, ya no se llevó a cabo el cálculo al cierre 2016.

Bajo protesta de decir verdad declaramos que los Estados Financieros y sus NTMs son razonablemente correctos y responsabilidad del emisor

Dr. Víctor Enrique Salgado Rodríguez
Director General

Lic. Ricardo Ramos Dueñas
Encargado de la Subdirección de Administración y

LCP Ana Karina Brizuela Romero
Encargada de la Coordinación de Contabilidad

a) NOTAS DE DESGLOSE

I) NOTAS AL ESTADO DE SITUACIÓN FINANCIERA

Activo	
Efectivo y Equivalentes	190,642,181.34
1. Se informa acerca de:	
Fondos de afectación específica	
a. Tipo: Fondo de caja chica	2,490.00
b. Tipo: Bancos	
BANCOS/TESORERÍA	66,599,180.41
Dirección General	
Santander Cta. 65505838495 Recursos Propios	7,912,114.14
Santander Cta. 65505838538 Recursos Estatales	4,345,166.59
Santander Cta. 65505838507 Recursos Federales	48,576,890.05
Santander Cta. 65505947215 Arandas Federal	0.00
Santander Cta. 65505947246 Arandas Estatal	0.00
Santander Cta. 65505946592 Chapala Federal	0.00
Santander Cta. 65505946618 Chapala Estatal	0.00
Santander Cta. 65505946697 El Grullo Federal	0.00
Santander Cta. 65505946709 El Grullo Estatal	0.00
Santander Cta. 65505946544 La Huerta Federal	0.00
Santander Cta. 65505946575 La Huerta Estatal	0.00
Santander Cta. 65505948423 Lagos de Moreno Federal	0.00
Santander Cta. 65505948562 Lagos de Moreno Estatal	0.00
Santander Cta. 65505946649 Mascota Federal	0.00
Santander Cta. 65505946666 Mascota Estatal	0.00
Santander Cta. 65505946498 Puerto Vallarta Federal	0.00
Santander Cta. 65505946513 Puerto Vallarta Estatal	0.00
Santander Cta. 65505948272 Tamazula Federal	0.00
Santander Cta. 65505948315 Tamazula Estatal	0.00
Santander Cta. 65505947340 Tequila Federal	0.00
BANSI Cta. 00098801316	0.00
Campus Arandas	
Santander Cta. 65505986337 Nómina	0.00
Santander Cta. 65505947337 Recursos Propios	0.00
HSBC Cta. 04017955576 Recursos Federales	0.00
HSBC Cta. 04017955568 Recursos Estatales	0.00
HSBC Cta. 04055752323 Gasto Corriente	0.00
HSBC Cta. 4057670010 HSBC RAP Ingresos Propios	0.00
BANSI Cta. 00097198918 Cuenta para Pensiones del estado	0.00
Campus Chapala	
Santander Cta. 65505986399 Nómina	338,951.27
Santander Cta. 65505946621 Recursos Propios	762,621.78
Santander Cta. 65504320334 Recursos federal	0.00
Santander Cta. 65504320348 Recursos estatal	0.00
Santander Cta. 65504320351 Ingresos propios pago referenciados	0.00
Santander Cta. 65504320365 Capece	0.00
Santander Cta. 65504320379 Otros recursos	0.00
Santander Cta. 65504810425 Ingresos propios	0.00
Santander Cta. 65504810439 Mixto	0.00
Campus Cocula	
Santander Cta. 65505984856 Nómina	0.00
Santander Cta. 65505947979 Recursos Propios	0.00
BBVA Bancomer Cta. 0173374777 Cheques	0.00
Santander Cta. 65504925366 Nómina	4,101.09
BANSI Cta. 00097293880 Cuenta para Pensiones del Estado	0.00
BBVA Bancomer Cta. 0110920347 Ingresos Propios	12,000.00
Campus El Grullo	
Santander Cta. 65505986493 Nómina	0.00
Banamex Cta. 4491175872 Gastos de Operación	0.00

Notas a los Estados Financieros
al 31 de Diciembre de 2017

Banamex Cta. 4491175864 Ingresos Propios	0.00
BANSI Cta. 97200041 Pensiones	0.00
Banamex Cta. 70093849351 Recursos Propios	43,071.45
Banamex Cta. 8075237371 Juegos Intercampus	0.00
Campus La Huerta	
Santander Cta. 65505987619 Nómina	0.00
Santander Cta. 65505946589 Recursos Propios	98,436.76
HSBC Cta. 4041489113 Federal	0.00
Banamex Cta. 87630954 Estatal	5,406.00
Santander Cta. 65505472406 Estatal	0.00
Santander Cta. 65505473659 Federal	0.00
Santander Cta. 65505473705 Recursos Propios	0.00
Bansi SA Cta. 972244559 IPEJAL	0.00
BBVA Bancomer Cta. 0110279056 Ingresos Propios	963,292.70
Banamex Cta. 7011925652 Ingresos Propios	1,890.42
Campus Lagos de Moreno	
Santander Cta. 65505985362 Nómina	0.00
Santander Cta. 65505948593 Recursos Propios	0.00
Banamex Cta. 7610138 Ingresos Propios	0.00
Banamex Cta. 7610235 Federal	0.00
Banamex Cta. 7612297 Estatal	0.00
Banamex Cta. 7623574 Federal	0.00
Banamex Cta. 7653244 Estatal	0.00
Banamex Cta. 972057 Otros Recursos	0.00
Banamex Cta. 933602 Ingresos Propios	0.00
Banamex Cta. 978169 Ingresos Propios	0.00
Scotiabank Cta. 677965 Ingresos Propios	0.00
Santander Cta. 6550520411 Estatal	0.00
Santander Cta. 65504935101 Estatal	0.00
Santander Cta. 65505480693 Ingresos Propios	0.00
Santander Cta. 65505562472 Ingresos Propios Remanentes	0.00
Santander Cta. 65505562438 Programas Especiales	0.00
Santander Cta. 65505562623 Estatal	0.00
Santander Cta. 65505562577 Federal	0.00
Santander Cta. 65505562395 Examen Egel	0.00
Santander Cta. 65505562532 Remanente Estatal	0.00
Santander Cta. 65505696237 Proulex Ingles	0.00
Santander Cta. 65505684027 Infraestructura	0.00
Santander Cta. 65505562486 Remanente Federal	0.00
Campus Mascota	
Santander Cta. 65505986553 Nómina	0.00
Santander Cta. 65505946683 Recursos Propios	0.00
BBVA Bancomer Cta. 0162325667 Cuenta de Cheques	0.00
HSBC Cta. 4055533590 Cheques Ingresos Propios	0.00
BBVA Bancomer cta 0110322539 Ingresos Propios	15,137.20
Campus Puerto Vallarta	
Santander Cta. 65506004659 Nómina	38,701.99
Santander Cta. 65505946530 Recursos Propios	0.00
HSBC Cta. 4015742513 Subsidio Federal y Cuenta de Egresos	0.00
HSBC Cta. 4026500850 Fuentes Alternativas Becas	0.00
HSBC Cta. 4042764597 Ingresos Propios Pgos Referenciados	0.00
BANSI Cta. 00097199850 Pensiones del Estado	0.00
Banamex Cta. 70064923348 Subsidio Federal Egresos	0.00
Banamex Cta. 7006 4923356 Subsidio Estatal	0.00
Banamex Cta. 7006 7982310 Ingresos Propios Pagos Referenciados	0.00
Banamex Cta. 7006 5114176 Ingresos Propios Ventanilla Recursos Financieros	0.00
Campus Tala	
Santander Cta. 65505986095 Nómina	11,741.08
Santander Cta. 65505948090 Recursos Propios	0.00
BBVA Bancomer Cta. 0163758419 Subsidio Estatal	0.00
BBVA Bancomer Cta. 0169553363 Recaudación Propia	0.00
BBVA Bancomer, S.A. Cta 0110282464 Pagos de alumnos	0.00
Banamex Cta. 70043151701 Recaudación Propia	0.00
Banamex Cta. 70043151728 Subsidio Estatal	0.00

Notas a los Estados Financieros
al 31 de Diciembre de 2017

Banamex Cta. 70043151736 Subsidio Federal	0.00
Banamex Cta. 70103698829 Pagos de alumnos	43,273.36
Santander Cta. 65-505869563 Subsidio Estatal	0.00
Bansi S.A. Cta. 00097293813 Pago Pensiones del Estado	0.00
Campus Tamazula	
Santander Cta. 65505986215 Nómina	0.00
Santander Cta. 65505948380 Recursos Propios	0.00
BBVA Bancomer Cta. 0162118661 Recursos Federales	0.00
BBVA Bancomer Cta. 0195742846 Recursos Estatales	0.00
BBVA Bancomer Cta. 0195743079 Recursos Propios	0.00
Bansi S.A. Cta. 00097227055 Pensiones del Estado	0.00
BBVA Bancomer Cta. 0110362026 Ingresos Propios	12,000.00
Campus Tequila	
Santander Cta. 65505986570 Nómina	0.00
Santander Cta. 65505947399 Recursos Propios	0.00
Banamex Cta. 04235472142 Recursos Estatal y Federal	2,384,523.22
Banamex Cta. 70011096636 Ingresos Propios	-37,113.85
Bansi SA Cta. 00097200050 IPEJAL	0.00
Banamex Cta. 4938244 Ingresos Propios	41,063.28
Campus Zapopan	
Santander Cta. 65505986169 Nómina	2,960.05
Santander Cta. 65505948775 Recursos Propios	0.00
HSBC Cta: 4013747043 Recursos Federales, Estatales y Propios	513,002.96
HSBC Cta: 4022052377 Recursos Estatales	0.38
BANSI Cta: 97195790 Aportaciones a Pensiones del Estado de Jalisco	0.00
HSBC Cta: 4057290801 Ingresos Propios	71,880.97
Santander Cta: 65504909197 Nomina	0.00
Campus Zapotlanejo	
Santander Cta. 65505988401 Nómina	333,025.08
Santander Cta. 65505946484 Recursos Propios	72,864.30
HSBC Cta. 4026633503 Cuenta Corriente	32,178.14
HSBC Cta. 4027966969 Depósito de Alumnos	0.00
HSBC Cta. 4030860845 Subsidio Estatal	0.00
BANSI Cta. 97198713 Pago Referenciados de Pensiones del Estado	0.00
Santander Cta. 65504926696 Dispersión de Nómina	0.00
BANCOS/DEPENDENCIAS Y OTROS	175,911.04
Campus Arandas	
Santander Cta. 65505936855 Fondo Revolvente	0.00
Campus Chapala	
Santander Cta. 65505935906 Fondo Revolvente	4,822.87
Campus Cocula	
Santander Cta. 65505938688 Fondo Revolvente	0.00
Campus El Grullo	
Santander Cta. 65505935985 Fondo Revolvente	0.00
Campus La Huerta	
Santander Cta. 65505936105 Fondo Revolvente	0.00
Campus Lagos de Moreno	
Santander Cta. 65505936869 Fondo Revolvente	0.00
Campus Mascota	
Santander Cta. 65505936335 Fondo Revolvente	25,373.54
Campus Puerto Vallarta	
Santander Cta. 65505938518 Fondo Revolvente	0.00
Campus Tala	
Santander Cta. 65505935525 Fondo Revolvente	25.16
Campus Tamazula	
Santander Cta. 65505938643 Fondo Revolvente	0.00
Campus Tequila	
Santander Cta. 65505936841 Fondo Revolvente	0.00
Campus Zapopan	
Santander Cta. 65505935420 Fondo Revolvente	5,728.80
Campus Zapotlanejo	
Santander Cta. 65505936872 Fondo Revolvente	139,960.67

INVERSIONES TEMPORALES (HASTA 3 MESES)

Inversiones financieras:

a. Tipo:	Inversión Creciente
b. Monto:	121,560,317.46
c. Clasificación:	

Dirección General

Vista 65505838495 Sociedades de Inversión Deuda	35,319,958.82
Vista 65505838507 Sociedades de Inversión Deuda	78,261,819.10
Vista 65505838538 Sociedades de Inversión Deuda	6,672,812.58
Vista 66505866704 Inversión Creciente	149.09

Campus Arandas

HSBC Cta. 288871 Inversiones	3,249.11
------------------------------	----------

Campus Chapala

Santander Inv Cta. 65504320334 Recursos federal	0.00
Santander Inv Cta. 65504320348 Recursos estatal	0.00
Santander Inv Cta. 65504320351 Ingresos Propios pago referenciados	0.00
Santander Inv Cta. 65504320365 Capece	0.00
Santander Inv Cta. 65504320379 Otros Recursos	0.00
Santander Inv Cta. 65504810425 Ingresos Propios	0.00

Campus El Grullo

Banamex Cta. 7642794612 Gastos de Operación	0.00
---	------

Campus La Huerta

Banamex Cta. 7005-3345628 Estatal	0.00
Banamex Cta. 7008-2197840 Estatal	0.00
Santander Cta. 66505472406 Estatal	0.00
Santander Cta. 66505473659 Federal	0.00
Santander Cta. 66505473705 Recursos Propios	0.00

Campus Mascota

BBVA Bancomer Cta. 2033646467 Fondo de Inversión	0.00
--	------

Campus Puerto Vallarta

HSBC Cta. 336702 Ingresos Federales	0.00
Banamex Cta. 8002965297 Ingresos Federales	0.00
Banamex Cta. 4914 Ingresos Estatales	0.00
Banorte Cta. 0503100025 Ingresos PIFIT	1,302,328.76

Campus Tala

Banamex Cta. 8042831715 Inversión Empresarial	0.00
---	------

Campus Tamazula

BBVA Bancomer Cta. 2039038000 Remanentes	0.00
--	------

FONDOS CON AFECTACIÓN ESPECÍFICA

a. Tipo:	Bancos
b. Monto:	2,304,282.43

Dirección General

Santander Cta. 65505866704 Coecytjal	621,586.72
Santander Cta. 65506395090 Programa Apoyo a Madres Mexicanas	147,000.00
Santander Cta. 65506395545 Programa de Estimulos a la Investigación	1,119,682.33
Santander Cta. 65506460699 Proyecto Fundación Coca Cola	80,000.00

Campus Cocula

Santander Cta. 65505480631 Programas especiales	13,845.80
---	-----------

Campus El Grullo

Banamex Cta. 70091642261 COECYTJAL	0.00
------------------------------------	------

Campus Lagos de Moreno

Scotiabank Cta. 8014485 PROMEP	78,000.00
BBVA Bancomer Cta. 198867305 PRODEP	30,551.53
Santander Cta. 65505684075 DYD Coecytjal	0.00
Scotiabank Cta. 00108200578 PRODEP	0.00

Campus Mascota	
BBVA Bancomer Cta. 0105714605 COECYTJAL Generador Agua	0.00
BBVA Bancomer Cta. 0106453457 COECYTJAL Congreso Ingenierías	0.00
Campus Puerto Vallarta	
HSBC Cta. 4052666377 PROMED	0.00
Banamex Cta. 7006 4923321 Programa SEDESOL	0.00
Banamex Cta. 7006 4923364 Becas Conacyt Jefas de Familia	0.00
Banorte Cta. 0256731468 Recursos PIFIT	212,920.05
Campus Tala	
BBVA Bancomer Cta. 0102897784 PIFIT 2014	0.00
Campus Zapopan	
HSBC S.A. Cta 4055114250 Coecytjal	696.00

Derechos a recibir Efectivo y Equivalentes y Bienes o Servicios a Recibir

- No hay información por reportar por tipo de contribución que se encuentre pendiente de cobro.
- se presenta de manera agrupada, los derechos a recibir efectivo y equivalentes:

Cuentas por cobrar	Vencimiento	Importe
Ingresos por Venta de Servicios de Organismos Descentralizados	menor o igual a 365 días	2,019.83
Convenios	menor o igual a 365 días	45,000.00
Transferencias Internas y Asignaciones al Sector Público	mayor a 365 días	-
Transferencias al Resto del Sector Público	mayor a 365 días	-
Deudores Diversos	menor o igual a 365 días	2,625,441.52
Ingresos por recuperar a corto plazo	menor o igual a 365 días	0.00
Deudores por anticipo de la tesorería	menor o igual a 365 días	18,291.47
Otros Derechos a recibir	menor o igual a 365 días	224,759.84
Anticipo a proveedores	menor o igual a 365 días	14,985,642.04
Otros Derechos a Recibir Bienes o Servicios a Corto Plazo	mayor a 365 días	72,114,377.95
Almacenes	mayor a 365 días	133,866.94
Total de cuentas por cobrar a corto plazo		90,149,399.59

Nota: Los saldos presentados corresponden a las Unidades Académicas antes Institutos Tecnológicos fusionados y la Dirección General, por lo que se está llevando a cabo la revisión de los derechos a recibir efectivos y equivalentes y en caso de ser necesario la depuración de los mismos.

Bienes Disponibles para su Transformación o Consumo (Inventarios)

- El Organismo no cuenta con Bienes disponibles para su transformación, ya que de acuerdo a la actividad no aplica.
- El Organismo no cuenta con áreas de Almacén, sin embargo la Unidad Académica de Mascota presenta cifras que en su momento se analizarán ya que corresponden a ejercicios anteriores y en caso de ser necesario, la reclasificación de dichos importes que se ven reflejados en el Estado de Situación Financiera.

Inversiones Financieras

- El Instituto no cuenta con fideicomisos, por lo que no se tiene una cuenta de inversión financiera.
- El Instituto no cuenta con inversiones financieras derivadas de participaciones y aportaciones de capital.

Bienes Muebles, Inmuebles e Intangibles

- El método de depreciación: Línea Recta
- Se informa que las características significativas del estado en que se encuentren los activos, son buenas y están siendo utilizados en las actividades del Instituto y sus Unidades Académicas.

Bienes inmuebles	Depreciación		Tasas	Criterios de aplicación
	dic-17	Acumulada		
Edificios no Habitacionales	271,991.49	46,305,375.59	3.33	Parámetros de estimación de vida útil
Otros Bienes Inmuebles	0.00	4,662,637.40	5	Parámetros de estimación de vida útil
Infraestructura	2,342.28	19,068,250.39	4	Parámetros de estimación de vida útil
	274,333.77	70,036,263.38		

Bienes muebles	Depreciación	Tasas
----------------	--------------	-------

Notas a los Estados Financieros
al 31 de Diciembre de 2017

	dic-17	Acumulada	Tasa	Criterios de aplicación
MOBILIARIO Y EQUIPO DE ADMINISTRACIÓN				
Muebles de Oficina y Estantería	276,854.69	36,770,266.39	10	Parámetros de estimación de vida útil
Muebles, excepto de Oficina y Estantería	34,960.02	4,687,880.23	10	Parámetros de estimación de vida útil
Bienes artísticos y culturales	4,603.21	12,321.80		Parámetros de estimación de vida útil
Equipo de Cómputo y de Tecnologías de la Información	581,805.16	64,165,711.58	33.3	Parámetros de estimación de vida útil
Otros Mobiliarios y Equipos de Administración	25,920.52	6,049,516.25	10	Parámetros de estimación de vida útil
MOBILIARIO Y EQUIPO EDUCACIONAL Y RECREATIVO				
Equipos y Aparatos Audiovisuales	61,962.92	3,664,952.92	33.3	Parámetros de estimación de vida útil
Cámaras Fotográficas y de Video	8,747.89	212,147.55	33.3	Parámetros de estimación de vida útil
Otro Mobiliario y Equipo Educativo y Recreativo	147,386.84	17,840,234.18	20	Parámetros de estimación de vida útil
EQUIPO E INSTRUMENTAL MEDICO Y DE LABORATORIO				
Equipo Médico y de Laboratorio	9,550.72	1,177,116.79	20	Parámetros de estimación de vida útil
Instrumental médico y de laboratorio	256.20	23,786.87	20	Parámetros de estimación de vida útil
VEHICULOS Y EQUIPOS DE TRANSPORTE				
Vehículos y equipo terrestres	449,023.74	34,751,294.81	20	Parámetros de estimación de vida útil
EQUIPO DE DEFENSA Y SEGURIDAD				
Equipo de defensa y seguridad	0.00	3,999.90	20	Parámetros de estimación de vida útil
MAQUINARIA, OTROS EQUIPOS Y HERRAMIENTAS				
Maquinaria y equipo agropecuario	68,725.06	1,916,510.29	10	Parámetros de estimación de vida útil
Maquinaria y Equipo Industrial	520,898.06	19,770,601.21	10	Parámetros de estimación de vida útil
Maquinaria y equipo de construcción	12,112.27	331,931.10	10	
Sistemas de Aire Acondicionado, calefacción y de refrigeración	30,677.28	275,092.39	10	Parámetros de estimación de vida útil
Equipos de Comunicación y Telecomunicación	5,317.83	2,035,584.75	10	Parámetros de estimación de vida útil
Equipos de Generación Eléctrica, aparatos y accesorios eléctricos	86,884.29	4,423,152.63	10	Parámetros de estimación de vida útil
Herramientas y máquinas-herramienta	122,404.34	6,432,694.00	10	Parámetros de estimación de vida útil
Refacciones y Accesorios Mayores	157.62	22,589.91	10	Parámetros de estimación de vida útil
Equipo de ingeniería y diseño	318.18	3,818.16	10	Parámetros de estimación de vida útil
Maquinaria y Equipo Diverso	19,896.33	31,274,228.21	10	Parámetros de estimación de vida útil
	2,468,463.17	235,845,431.92		

9. Método aplicado: Línea recta

Activos intangibles	Amortización		Tasas	Criterios de aplicación
	dic-17	Acumulada		
Software	81,732.57	2,078,635.90	10	Estimación de vida útil
Licencias Informáticas e Intelectuales	67,040.64	4,773,446.42	30	Estimación de vida útil
	148,773.21	6,852,082.32		

Estimaciones y Deterioros

10. A la fecha no se tienen determinadas estimaciones.

Otros Activos

11. A la fecha no se cuenta con otros activos en el Organismo.

Pasivo

1. A la fecha se presenta una relación de las cuentas y documentos por pagar, ya que no hay pagos pendientes de pasivos:

Cuentas y documentos por pagar	vencimiento	Importe
Sueldos por pagar	En 90 días	6,269,589.86
Proveedores	menor o igual a 365 días	5,203,737.43
Transferencias otorgadas por pagar a corto plazo	menor o igual a 365 días	0.00
Retenciones y contribuciones por pagar	En 90 días	10,755,298.43
Devoluciones a la ley de Ingresos	menor o igual a 365 días	27,089.97
Otras cuentas por pagar	menor o igual a 365 días	69,042,664.59
Fondos en garantía	menor o igual a 365 días	10,000.00
Provisión para demandas y juicios	menor o igual a 365 días	193,316.88

Notas a los Estados Financieros
al 31 de Diciembre de 2017

Ingresos por clasificar	menor o igual a 365 días	529,855.86
Otros pasivos	menor o igual a 365 días	5,515.40
Provisión para demandas y juicios	mayor a 365 días	3,284,625.68
Provisión para contingencias	mayor a 365 días	3,136,730.54
Total de cuentas y documentos por pagar		98,458,424.64

Nota: Los saldos presentados corresponden a las Unidades Académicas antes Institutos Tecnológicos fusionados, por lo que se está llevando a cabo la revisión de las cuentas y documentos por pagar y en caso de ser necesario la depuración de los mismos.

- No se cuenta con recursos localizados en Fondo de Bienes de Terceros en Administración y/o Garantía a corto y largo plazo.
- El Organismo no cuenta con pasivos diferidos que informar a la fecha.

II) NOTAS AL ESTADO DE ACTIVIDADES

Ingresos de Gestión

- Se informan el monto total de cada clase (tercer nivel del Clasificador por Rubro de Ingresos).

Clase	Monto
Productos de tipo corriente	3,301,850.62
Aprovechamientos de tipo corriente	1,019,125.70
Ingresos por venta de bienes y servicios	59,515,672.66
Transferencias, Asignaciones, Subsidios	521,612,891.91
Total	585,449,540.89

- A la fecha no se han obtenido otros ingresos.

Gastos y Otras Pérdidas:

- Gastos que en lo individual representen el 10% o más del total de los gastos: No hay gastos que reportar.

Gastos de funcionamiento:

Remuneraciones al personal de carácter permanente	234,526,072.52
Sueldo base	234,526,072.52
Remuneraciones adicionales y especiales	75,436,815.68
Prima quinquenal por años de servicios efectivos prestados	16,848,969.65
Prima Vacacional y Dominical	17,664,092.69
Aguinaldo	36,005,463.67
Compensaciones para material didáctico	4,918,289.67
Seguridad Social	67,006,809.96
Cuotas al IMSS	15,450,707.32
Cuotas para la vivienda	6,875,453.15
Cuotas a pensiones	40,117,313.92
Cuotas para el sistema de ahorro para el retiro	4,563,335.57
Pago de estímulos	31,697,452.40
Ayuda para despesa	17,088,968.35
Ayuda para pasajes	223,407.49
Estímulo por el día del servidor público	9,328,305.11
Otros estímulos	5,056,771.45

III) NOTAS AL ESTADO DE VARIACIONES EN LA HACIENDA PÚBLICA/PATRIMONIO

- No se realizó modificaciones al patrimonio contribuido a la fecha.
- Se informan las modificaciones al patrimonio generado:

Acerca del monto:

Ahorro/Desahorro de	43,371,064.06
Procedencia de los recursos: Resultado al mes de diciembre de 2017	

IV) NOTAS AL ESTADO DE FLUJOS DE EFECTIVO

Efectivo y equivalentes

- El análisis de los saldos inicial y final que figuran en la última parte del Estado de Flujo de Efectivo en la cuenta de efectivo y equivalentes es como sigue:

Notas a los Estados Financieros
al 31 de Diciembre de 2017

	2017	2016
Efectivo en Bancos –Tesorería	66,601,670.41	3,681,130.56
Efectivo en Bancos- Dependencias	175,911.04	0.00
Inversiones temporales (hasta 3 meses)	121,560,317.46	0.00
Fondos con afectación específica	2,304,282.43	0.00
Depósitos de fondos de terceros y otros		
Total de Efectivo y Equivalentes	190,642,181.34	3,681,130.56

2. Adquisiciones de bienes muebles e intangibles:

5111 Muebles de Oficina y Estantería	116,772.14
5121 Muebles, Excepto de Oficina y Estantería	77,024.00
5151 Equipo de Cómputo y Tecnologías de la Información	1,938,217.81
5191 Otros Mobiliarios y Equipos de Administración	150,459.01
5311 Equipo Médico y de Laboratorio	195,923.47
5412 Vehículos y Equipos Terrestres, destinados a servicios administrativos	457,723.01
5611 Maquinaria y equipo agropecuario	15,105.75
5671 Herramientas y Máquinas-Herramientas	56,640.92

3. Conciliación de los Flujos de Efectivo Netos de las Actividades de Operación y la cuenta de Ahorro/Desahorro antes de Rubros Extraordinarios.

	2017	2016
Ahorro/Desahorro antes de rubros Extraordinarios	76,399,534.02	3,782,688.56
Movimientos de partidas (o rubros) que no afectan al efectivo.		
Depreciación	-2,742,796.94	0.00
Amortización	-148,773.21	0.00
Incrementos en las provisiones		
Incremento en inversiones producido por revaluación		
Ganancia/pérdida en venta de propiedad, planta y equipo		
Incremento en cuentas por cobrar	90,149,399.59	1,992,173.31
Partidas extraordinarias		

b) NOTAS DE MEMORIA (CUENTAS DE ORDEN)

Cuentas de Orden Contables y Presupuestarias:

Contables:

DEMANDAS JUDICIAL EN PROCESO DE RESOLUCIÓN 5,822,898.88

Campus Chapala 1,750,000.00

Juicios laborales

Demanda Civil

· Ante el Juzgado Octavo de lo Civil se presentó Demanda con Exp. 762/2016 en el mes de Septiembre de 2016 en contra de la empresa denominada KAXAN GAMES S. DE R.L. DE C.V. por el

Juicio Agrario

· Ante el Tribunal Unitario Agrario Distrito 15, bajo el número de expediente 599/2013, la Comunidad Indígena de San Antonio Tlayacapan, ejerció la acción de RECONOCIMIENTO Y TITULACIÓN

Campus La Huerta 47,990.47

Campus Lagos de Moreno 291,146.69

Campus Tamaulipas 449,136.04

Campus Tequila 3,284,625.68

63,011,873.12

BIENES BAJO CONTRATO EN COMODATO

Notas a los Estados Financieros
al 31 de Diciembre de 2017

El Instituto llevó a cabo la realización de un contrato de comodato con el Gobierno del Estado de Jalisco bajo el Programa "Apoyo para el Transporte para Estudiantes" Contrato NO. 01-Asig-Institutotecnologicomariomolina-vh-transportes-sedis-2017 con vigencia del 24 de mayo del 2017 al 5 de diciembre de 2018, en el cual concede gratuita y temporalmente el uso y goce de los vehículos que a continuación se describen:

UBICACIÓN	CANTIDAD	MODELO	COLOR	MOD	SERIE	MOTOR	PLACAS
Tala	1	3300 CE 210 HP 6 VEL	AMARILLO	2017	3HBBFAAN6HL158064	466HM2U2213851	5GPG5
Tamazula	1	3300 CE 210 HP 6 VEL	AMARILLO	2017	3HBBFAAN8HL158065	466HM2U2213834	5GPG6
Chapala	1	3300 CE 210 HP 6 VEL	AMARILLO	2017	3HBBFAAN0HL158061	466HM2U2213848	5GPG7
Cocula	1	3300 CE 210 HP 6 VEL	AMARILLO	2017	3HBBFAAN1HL479042	466HM2U2213550	5GPG2
La Huerta	1	3300 CE 210 HP 6 VEL	AMARILLO	2017	3HBBFAAN0HL522608	466HM2U2213568	5GPG8

c) NOTAS DE GESTIÓN ADMINISTRATIVA

Campus Chapala	34,952,201.58
• Bienes procedentes de CAPECE pendientes por regularizar su facturación	2,521,351.13
• Módulo A	10,191,299.91
• Módulo B	12,966,142.64
• Auditorio de usos múltiples y Cafetería	6,980,740.40
• Urvan GL Larga 15 pasajeros	188,867.50
• Sprinter Wagon Mercedes Benz Van 18 Pasajeros	263,800.00
Derivado del resultado de la Dictaminación de Estados Financieros correspondientes al ejercicio 2015 al ITS Chapala, se realiza la actualización del registro de los bienes Muebles e Inmuebles. Cabe	
• Autobus Escolar Marca International 33 Pasajeros	1,840,000.00
Campus Cocula	1,840,000.00
• Autobus Escolar Marca International 33 Pasajeros	1,840,000.00
Campus La Huerta	10,421,601.46
• Autobus Escolar Marca International 33 Pasajeros	1,840,000.00
• Otros Conceptos	8,581,601.46
Campus Tala	1,840,000.00
• Autobus Escolar Marca International 33 Pasajeros	1,840,000.00
Campus Tamazula	1,840,000.00
• Autobus Escolar Marca International 33 Pasajeros	1,840,000.00
Campus Tequila	12,118,070.08
• Registro del Edificio 4	11,741,639.06
• Registro del 50% del vehiculo marca For Modelo 2012	376,431.02
ADEUDOS POR TRANSFERENCIAS INTERNAS Y ASIGNACIONES AL SECTOR PÚBLICO ESTATAL	135,340,486.08

De conformidad a las instrucciones recibidas mediante Oficio No. SEPAF/2033/2017 se llevó a cabo la cancelación de las cuentas por cobrar a cargo del Estado contra la cuenta de resultados de ejercicios anteriores, adeudos que correspondían desde ejercicios 2011 hasta el 2016; sin embargo se realizó la reclasificación de estos adeudos para llevarlos a cabo ante la Junta de Gobierno para su cancelación definitiva de la Información Financiera.

A continuación se detallan los adeudos del Sector Estatal registrado en cuentas de orden:

Dirección General	462,500.00
Adeudo ejercicio 2016	462,500.00

Notas a los Estados Financieros
al 31 de Diciembre de 2017

Campus Arandas	8,268,299.37
Campus Chapala	6,665,845.62
Subsidio Pendiente de depósito 2011	1,250,206.00
Subsidio Pendiente de depósito 2012	2,055,299.67
Contraparte Estatal pendiente (PRODET e Incremento Salarial 2013-2014)	509,437.59
Programación Detallada (PRODET 2014-2015)	427,944.00
Incremento Salarial 2014	342,202.00
Programa para la Consolidación de Planta Docente	503,319.00
Subsidio pendiente de Depósito Estatal 2014	758,676.00
Subsidio pendiente de Depósito Estatal 2015	818,761.36
Campus Cocula	10,372,966.91
Subsidio Pendiente de depósito 2013	5,832,630.68
Subsidio Pendiente de depósito 2014	4,257,649.00
Subsidio Pendiente de depósito 2016	46,172.13
Subsidio Pendiente de depósito 2015	236,515.10
Campus El Grullo	10,359,266.11
Subsidio pendiente de depósito estatal 2011	583,825.24
Contraparte estatal 2012	546,132.77
Subsidio pendiente de depósito estatal 2012	168,070.00
Incremento salarial 2013	348,961.00
Prodet 2013	140,616.69
Homologación y 10 días aguinaldo 2013	453,780.21
Diferencia asignación presupuestal 2013	357,569.00
Apoyo a la calidad 2013	680,000.00
Diferencia asignación inicial 2014	1,222,486.00
Incremento salarial 2014	324,380.00
Programa para consolidar la planta docente 2014	503,319.00
PRODET 2014	361,986.00
Programa infraestructura complementaria 2014	1,344,958.50
Bono servidor público 2014	440,705.30
10 días extras aguinaldo 2014	317,029.00
Homologación 2014	267,455.44
Programa mantenimiento 2015	500,000.00
Homologación 2015	146,121.90
10 días extra de aguinaldo 2015	325,000.00
Bono despesa 2015	493,780.10
Bono servidor público 2015	654,310.75
Subsidio Estatal 2015	155,655.51
Subsidio Estatal 2016	23,123.70
Campus La Huerta	7,361,724.92
Subsidio Estatal	7,100,104.57
Subsidio Estatal	261,620.35
Campus Lagos de Moreno	412,384.22
Segunda parte ministración estatal de diciembre 2015	412,384.22
Campus Mascota	11,893,674.16
Adeudos Ejercicios 2008-2009	4,860,000.00
Adeudo Ejercicio 2016	54,709.16
Adeudo Ejercicio 2015	630,019.62
Adeudo Ejercicio 2014	1,977,871.00
Adeudo Ejercicio 2012	4,371,074.38
Campus Puerto Vallarta	15,465,677.01
PV AJUSTE A PRESUPUESTO FEDERAL 2011	4,095,626.00
PV PESO A PESO GOBIERNO FEDERAL 2012	348,215.03
PV PRODET 2012	478,013.74
PV INCREMENTO SALARIAL 2012	896,882.00
PESO A PESO GOBIERNO FEDERAL 2013	1,383,211.00

Notas a los Estados Financieros
al 31 de Diciembre de 2017

PRODET 2013	223,953.85
INCREMENTO SALARIAL 2013	1,037,777.00
10 DIAS DE AGUINALDO PARA FUNCIONARIOS 2013	726,481.00
HOMOLOGACION SALARIO DIRECTOR GENERAL 2013	121,564.67
SUBSIDIO ESTATAL 2014	2,649,757.00
SUBSIDIO ESTATAL 2015	174,933.00
SUBSIDIO ESTATAL 2015	1,379,050.97
SEPAF (ABONOS) 2015	-679,171.25
SEPAF (ABONOS) 2015	-2,000,000.00
SEPAF (ABONOS) 2015	-2,794,000.00
SUBSIDIO ESTATAL 2014	5,190,000.00
SUBSIDIO ESTATAL 2014	941,921.00
SUBSIDIO ESTATAL 2014	628,962.00
SUBSIDIO ESTATAL 2014	662,500.00
Campus Tala	18,586,990.63
Adeudo ejercicio 2012	752,192.20
Adeudo ejercicio 2013	4,075,255.79
Adeudo ejercicio 2014	6,620,100.00
Adeudo ejercicio 2015	6,857,766.32
Adeudo ejercicio 2016	281,676.32
Campus Tamazula	8,374,100.18
Adeudo ejercicio 2011	848,189.36
Adeudo ejercicio 2012	1,212,259.10
Adeudo ejercicio 2013	1,180,355.20
Adeudo ejercicio 2014	3,375,087.00
Adeudo ejercicio 2015	1,758,209.52
Campus Tequila	10,728,321.52
Diferencia asignacion inicial	1,699,439.00
Incremento salarial OCTUBRE, NOVIEMBRE Y DICIEMBRE Oficio No. M001/410	537,464.00
Prodet y plazas Prodet Oficio No. M001/5029/14	369,423.00
Plazas para el Fortalecimiento a la planta docente	503,319.00
ADEUDOS 2011-2012-2013	6,576,265.00
Adeudo 2015	477,113.00
Adeudo 2016	565,298.52
Campus Zapopan	22,152,723.56
EQUIPARAMIENTO SUBSIDIO FEDERAL - ESTATAL 2009	677,895.00
EQUIPARAMIENTO SUBSIDIO FEDERAL - ESTATAL 2010	838,155.58
EQUIPARAMIENTO SUBSIDIO FEDERAL - ESTATAL 2011	1,711,870.34
EQUIPARAMIENTO SUBSIDIO FEDERAL - ESTATAL 2012	1,992,311.00
EQUIPARAMIENTO SUBSIDIO FEDERAL - ESTATAL 2013	3,957,944.41
EQUIPARAMIENTO SUBSIDIO FEDERAL - ESTATAL 2014	5,403,622.80
DIFERENCIA SUBSIDIO ESTATAL DICIEMBRE 2015	232,623.39
EQUIPARAMIENTO SUBSIDIO FEDERAL - ESTATAL 2015	7,338,301.04
Campus Zapotlanejo	4,236,011.87
2015 PENDIENTE DE DEPOSITAR	297,089.87
2013 PENDIENTE DE DEPOSITAR	1,992,583.00
2014 PENDIENTE DE DEPOSITAR	1,267,128.00
2015 PENDIENTE DE DEPOSITAR	679,211.00
DEPRECIACIONES DE ACTIVOS	3,231,998.79
Campus La Huerta	211,886.66
Depreciaciones y Amortizaciones	211,886.66
Campus Lagos de Moreno	3,020,112.13
Depreciaciones y Amortizaciones	3,020,112.13

Presupuestarias:

Cuentas de ingresos

Ley de Ingresos estimada	694,648,181.82
Ley de Ingresos por ejecutar	128,952,248.00
Modificaciones a la Ley de Ingresos Estimada	19,753,607.07
Ley de Ingresos devengada	585,449,540.89
Ley de Ingresos recaudada	585,449,540.89

Cuentas de egresos	
Presupuesto de egresos aprobado	694,648,181.82
Presupuesto de egresos por ejercer	144,078,825.97
Presupuesto de Egresos Modificado	19,753,607.07
Presupuesto de egresos comprometido	570,322,962.92
Presupuesto de egresos devengado	536,051,675.45
Presupuesto de egresos ejercido	529,599,013.96
Presupuesto de egresos pagado	529,598,468.80

c) NOTAS DE GESTIÓN ADMINISTRATIVA

1. Introducción

Los Estados Financieros del Organismo, proveen de información financiera a los principales usuarios de la misma y a los ciudadanos.

El objetivo del presente documento es la revelación del contexto y de los aspectos económicos-financieros más relevantes que influyeron en las decisiones del período, y que deberán ser

2. Panorama Económico y Financiero

El Organismo es de reciente creación operando en condiciones económico-financiero con recursos económicos de la ministración estatal, federal, ingresos propios así como remanentes.

3. Autorización e Historia

Se informará sobre:

a) Fecha de creación del ente: 24 de agosto de 2016.

b) Principales cambios en su estructura: Por ser un organismo de reciente creación no hay cambios en su estructura que reportar.

4. Organización y Objeto Social

Se informará sobre:

a) Objeto, fines y atribuciones:

I. Formar profesionales de nivel superior que requiere el desarrollo del Estado de Jalisco y del país;

II. Realizar labores de investigación científica y tecnológica;

III. Extender los beneficios de la ciencia y de la tecnología hacia la sociedad;

IV. Promover entre los miembros de su comunidad académica una formación armónica y equilibrada;

V. Participar en el proceso de creación, conservación, renovación y transmisión de la cultura de la ciencia y la tecnología; y

VI. Los demás que señalen las leyes y reglamentos aplicables.

b) Principal actividad: Escuelas de educación superior pertenecientes al sector público.

c) Ejercicio fiscal: 2017

d) Régimen jurídico: Organismo público descentralizado del Gobierno del Estado de Jalisco.

e) Consideraciones fiscales del ente:

ISR retenciones por salarios

ISR retenciones por asimilados a salarios

ISR retenciones por servicios profesionales

ISR Retenciones por arrendamiento

Declaración informativa mensual de Proveedores

f) Estructura organizacional básica:

No. Cons	NOMBRE DEL PUESTO	Cantidad
1	DIRECTOR GENERAL	1
2	DIRECTOR DE ÁREA	13
3	SUBDIRECTOR DE ÁREA	4
4	JEFE DE DIVISIÓN	82
5	JEFE DE DEPARTAMENTO	54
6	INGENIERO EN SISTEMAS	16
7	TÉCNICO ESPECIALIZADO	24

8	COORDINADOR DE PROMOCIONES	3
9	ANALISTA ESPECIALIZADO	24
10	MÉDICO GENERAL	16
11	PSICÓLOGO	16
12	JEFE DE OFICINA	18
13	PROGRAMADOR	14
14	SECRETARIA DIRECTOR GENERAL	13
15	SECRETARIA DE DIRECTOR	7
16	ANALISTA TÉCNICO	46
17	SECRETARIA DE SUBDIRECTOR	33
18	CAPTURISTA	50
19	CHOFER DE DIRECTOR	13
20	LABORATORISTA	51
21	SECRETARIA JEFE DE DEPARTAMENTO	67
22	BIBLIOTECARIO	21
23	TÉCNICO EN MANTENIMIENTO	32
24	OFICIAL DE MANTENIMIENTO GENERAL	1
25	ALMACENISTA	14
26	AUXILIAR ADMINISTRATIVO	4
27	INTENDENTE	73
28	TAQUIMECANÓGRAFA	2
29	CHOFER	9
30	VIGILANTE	60
31	PROFESOR TITULAR "A"	57
32	PROFESOR ASOCIADO "A"	127
33	PROFESOR ASOCIADO "B"	37
34	PROFESOR ASOCIADO "C"	16
35	PROFESOR ASIGNATURA "A"	8,630 HRS
36	PROFESOR ASIGNATURA "B"	10,280 HRS
37	TÉCNICO DOCENTE ASIGNATURA "A"	270

g) El Organismo no cuenta con Fideicomisos, mandatos y análogos de los cuales es fideicomitente o fideicomisario.

5. Bases de Preparación de los Estados Financieros

Se informará sobre:

a) El Organismo para preparar los estados financieros ha observado la normatividad emitida por el CONAC y las disposiciones legales aplicables.

b) Los estados financieros no se realizaron sobre la base de un valor histórico ya que es un organismo de reciente creación, por lo que no incluyen el reconocimiento de los efectos de la inflación, de conformidad en lo dispuesto por los Postulados Básicos de Contabilidad Gubernamental.

c) Postulados básicos:

1) Sustancia económica: en el Organismo se tiene el reconocimiento contable de las transacciones, transformaciones internas y otros eventos, que afectan económicamente al mismo.

2) Entes públicos: El Organismo es establecido por un marco normativo específico, el cual determina sus objetivos, su ámbito de acción y sus limitaciones; con atribuciones para asumir derechos y

3) Existencia permanente: La actividad del Organismo se establece por tiempo indefinido, salvo disposición legal en la que se especifique lo contrario.

4) Revelación suficiente: Los estados y la información financiera muestran amplia y claramente la situación financiera y los resultados del Organismo.

5) Importancia relativa: La información muestra los aspectos importantes del Organismo que fueron reconocidos contablemente.

6) Registro e integración presupuestaria: La información presupuestaria del Organismo se integra en la contabilidad en los mismos términos que se presentan en la Ley de Ingresos y en Presupuesto de Egresos, de acuerdo a la naturaleza económica que le corresponda.

El registro presupuestario del ingreso y del egreso en el Organismo se refleja en la contabilidad, considerando sus efectos patrimoniales y su vinculación con las etapas presupuestarias correspondientes.

7) Consolidación de la información financiera: Los estados financieros del Organismo presenta de manera consolidada la situación financiera, los resultados de operación, el flujo de efectivo o los cambios en la situación financiera y las variaciones a la Hacienda Pública, como un solo organismo.

8) Devengo contable: Los registros contables del Organismo se llevarán con base acumulativa. El ingreso devengado, es el momento contable que se realiza al momento de la percepción del recurso. El gasto devengado, es el momento contable que refleja el reconocimiento de una obligación de pago a favor de terceros por la recepción de conformidad de bienes, servicios y obra

9) Valuación: Todos los eventos que afecten económicamente al Organismo serán cuantificados en términos monetarios y se registrarán al costo histórico o al valor económico más objetivo registrándose en moneda nacional.

10) Dualidad económica: El Organismo reconoce en la contabilidad, la representación de las transacciones y algún otro evento que afecte su situación financiera, su composición por los recursos

11) Consistencia: Ante la existencia de operaciones similares en el Organismo, debe corresponder un mismo tratamiento contable, el cual debe permanecer a través del tiempo, en tanto no cambie

d) Normatividad supletoria: No se reporta normatividad supletoria.

e) El Organismo por ser de nueva creación no cuenta con nuevas políticas de reconocimiento, plan de implementación y cambios en políticas.

6. Políticas de Contabilidad Significativas

Se informará sobre:

- a) Actualización: se informa que no se utiliza ningún método para la actualización del valor de los activos, pasivos y Hacienda Pública y/o patrimonio, ya que se preparan en base al valor histórico
- b) Se Informa que no se realizan operaciones en el extranjero.
- c) El Organismo no cuenta con inversión en acciones de Compañías subsidiarias no consolidadas y asociadas.
- d) El Organismo no cuenta con inventarios y costo de lo vendido.
- e) Beneficios a empleados: no se ha llevado a cabo el cálculo de la reserva actuarial en el periodo que se informa
- f) Provisiones: objetivo de su creación, monto y plazo. Derivado de la fusión, solo las Unidades Académicas de Arandas, Chapala, Tamazula, Tequila y Zapotlanejo, arrojan saldos iniciales de este

Con vencimiento en días a 90:	17,024,888.29
Sueldos por pagar	6,269,589.86
Retenciones y contribuciones por pagar	10,755,298.43

Menor o igual a 365 días:	75,012,180.13
Proveedores	5,203,737.43
Devoluciones a la ley de ingresos	27,089.97
Otras cuentas por pagar	69,042,664.59
Fondos en garantía	10,000.00
Provisión para demandas y juicios	193,316.88
Ingresos por clasificar	529,855.86

g) Reservas: el Organismo a la fecha realizó el registro del Pasivo para Contingencias:

Mayor a 365 días: 6,421,356.22

Provisión para demandas y juicios	3,284,625.68
Provisión para contingencias	3,136,730.54

- h) No se han generado políticas contables ni corrección de errores.
- i) Reclasificaciones: A la fecha no se tienen movimientos entre cuentas por efectos de cambios en los tipos de operaciones.
- j) No se han realizado depuración y cancelación de saldos.

7. Posición en Moneda Extranjera y Protección por Riesgo Cambiario

Se informará sobre:


- a) El Organismo no cuenta con Activos en moneda extranjera
- b) El Organismo no cuenta con Pasivos en moneda extranjera
- c) El Organismo no cuenta con Posición en moneda extranjera
- d) El Organismo no maneja Tipo de Cambio
- e) El Organismo no cuenta con Equivalente en moneda nacional

8. Reporte Analítico del Activo

A la fecha no hay información que mostrar:

- a) Vida útil o porcentajes de depreciación, deterioro o amortización utilizados en los diferentes tipos de activos.

Bienes muebles	Tasas
MOBILIARIO Y EQUIPO DE ADMINISTRACIÓN	
Muebles de Oficina y Estantería	10
Muebles, excepto de Oficina y Estantería	10
Equipo de Cómputo y de Tecnologías de la Información	33.33
Otros Mobiliarios y Equipos de Administración	10
MOBILIARIO Y EQUIPO EDUCACIONAL Y RECREATIVO	
Equipos y Aparatos Audiovisuales	33.33
Cámaras Fotográficas y de Video	33.33
Otro Mobiliario y Equipo Educativo y Recreativo	20
EQUIPO E INSTRUMENTAL MEDICO Y DE LABORATORIO	
Equipo Médico y de Laboratorio	20
VEHICULOS Y EQUIPOS DE TRANSPORTE	



Notas a los Estados Financieros
al 31 de Diciembre de 2017

Vehículos y Camiones	20
EQUIPO DE DEFENSA Y SEGURIDAD	
Equipo de Seguridad Pública	20
MAQUINARIA, OTROS EQUIPOS Y HERRAMIENTAS	
Maquinaria y Equipo Industrial	10
Sistemas de Aire Acondicionado, calefacción y de refrigeración	10
Equipos de Comunicación y Telecomunicación	10
Equipos de Generación Eléctrica, aparatos y accesorios eléctricos	10
Herramientas y máquinas-herramienta	10
Maquinaria y Equipo Diverso	10

Activos Intangibles	Tasas
Software	10
Licencias Informáticas e Intelectuales	30

- b) En el Organismo no existen cambios en el porcentaje de depreciación o valor residual de los activos ya que es de reciente creación.
- c) El Organismo no cuenta con algún importe de los gastos capitalizados en el ejercicio, tanto financieros como de investigación y desarrollo.
- d) En el Organismo no existe riego por la inversión bancaria financiera, ya que el interés que se pretende obtener es por medio de corto plazo especializada Gubernamental.
- e) En el Organismo no existen bienes construidos por la entidad.
- f) En el Organismo no existen otras circunstancias de carácter significativo que puedan afectar el activo, tales como bienes en garantía, señalados en embargos, litigios, títulos de inversiones
- g) En el Organismo no se tienen Activos desmantelados.
- h) Parte de los activos del Organismo se encuentran bajo resguardo de quien los utiliza y se cuenta con los resguardos correspondientes firmados y autorizados.

Adicionalmente, se informa lo siguiente:

- a) El Organismo no cuenta con Inversiones en valores.
- c) El Organismo no cuenta con Inversiones en empresas de participación mayoritaria.
- d) El Organismo no cuenta con Inversiones en empresas de participación minoritaria.

9. Fideicomisos, Mandatos y Análogos

Se informa:

- a) El Organismo no cuenta con Fideicomisos, Mandatos y Análogos.
- b) No se enlistan de mayor monto de disponibilidad, de conformidad al inciso anterior.

10. Reporte de la Recaudación

a) Análisis del comportamiento de la recaudación correspondiente al ente público:

Concepto	Estimado Modificado	Recaudado	Diferencia
Productos	3,301,850.62	3,301,850.62	0.00
Aprovechamientos	1,019,125.70	1,019,125.70	0.00
Ingresos por venta de bienes y servicios	79,846,137.78	59,515,672.66	20,330,465.12
Transferencias, asignaciones, subsidios y otras ayudas	630,234,674.79	521,612,891.91	108,621,782.88

b) Proyección de la recaudación e ingresos en el mediano plazo.

Concepto	Estimado Modificado
Productos	3,301,850.62
Aprovechamientos	1,019,125.70
Ingresos por venta de bienes y servicios	79,846,137.78
Transferencias, asignaciones, subsidios y otras ayudas	630,234,674.79

11. Información sobre la Deuda y el Reporte Analítico de la Deuda

- a) El Organismo no cuenta con deuda respecto al PIB.
- b) El Organismo a la fecha cuenta con los siguientes pasivos:

Con vencimiento en días a 90:	17,024,888.29
Sueldos por pagar	6,269,589.86
Retenciones y contribuciones por pagar	10,755,298.43

Menor o igual a 365 días:	75,012,180.13
Proveedores	5,203,737.43
Devoluciones a la ley de ingresos	27,089.97
Otras cuentas por pagar	69,042,664.59
Fondos en garantía	10,000.00
Provisión para demandas y juicios	193,316.88

Ingresos por clasificar	529,855.86

Reservas: el Organismo arroja saldos iniciales de el registro del Pasivo para Contingencias:

Mayor a 365 días:	6,421,356.22
Provisión para contingencias a Largo Plazo	
Provisión para demandas y juicios	3,284,625.68
Provisión para contingencias	3,136,730.54

12. Calificaciones otorgadas

El Organismo no cuenta con alguna transacción realizada, que haya sido sujeta a una calificación crediticia.

13. Proceso de Mejora

Se informa de:

a) Principales Políticas de control interno:

Ley Orgánica Del Instituto Tecnológico José Mario Molina Pasquel y Henríquez

Reglamento del Fondo Revolvente

Políticas, Bases y Lineamientos para las adquisiciones y enajenaciones del Gobierno del Estado de Jalisco

A la fecha se está llevando a cabo la realización del Manual de Contabilidad Gubernamental del Instituto

b) Medidas de desempeño financiero, metas y alcance. No hay información que reportar.

14. Información por Segmentos

No se presenta información por segmentos.

15. Eventos Posteriores al Cierre


No se han registrado hechos posteriores a la fecha de los estados financieros que afecten económicamente al organismo.

16. Partes Relacionadas

No existen partes relacionadas que pudieran ejercer influencia significativa sobre la toma de decisiones financieras y operativas en este Organismo.

17. Responsabilidad Sobre la Presentación Razonable de los Estados Financieros

"Bajo protesta de decir verdad declaramos que los Estados Financieros y sus notas, son razonablemente correctos y son responsabilidad del emisor".





INSTITUTO TECNOLÓGICO JOSÉ MARIO MOLINA PASQUEL Y HENRIQUEZ JALISCO

Conciliación entre los Ingresos Presupuestarios y Contables
Correspondiente Del 01/ene./2017 al 31/dic./2017

Usu: ALONSO
Rep: rptConciliacionPresupuestal

Fecha y 27/feb./2018
hora de Impresión 11:41 a. m.

1.-INGRESOS PRESUPUESTARIO		\$585,449,540.89
2. MÁS INGRESOS CONTABLES NO PRESUPUESTARIOS		\$0.00
INCREMENTO POR VARIACIÓN DE INVENTARIOS	\$0.00	
DISMINUCIÓN DEL EXCESO DE ESTIMACIONES POR PÉRDIDA O DETERIORO U OBSOLESCENCIA	\$0.00	
DISMINUCIÓN DEL EXCESO DE PROVISIONES	\$0.00	
OTROS INGRESOS Y BENEFICIOS VARIOS	\$0.00	
OTROS INGRESOS CONTABLES NO PRESUPUESTARIOS	\$0.00	
3. MENOS INGRESOS PRESUPUESTARIOS NO CONTABLES		\$0.00
INGRESOS DERIVADOS DE FINANCIAMIENTO	\$0.00	
PRODUCTOS DE CAPITAL	\$0.00	
APROVECHAMIENTO CAPITAL	\$0.00	
OTROS INGRESOS PRESUPUESTARIOS NO CONTABLES	\$0.00	
4. INGRESOS CONTABLES (4= 1 + 2 - 3)		\$585,449,540.89

Dr. Héctor Enrique Salgado Rodríguez
Director General

Lic. Ricardo Ramós Dueñas
Encargado de la Subdirección de Administración y Finanzas

LCP Ana Karina Brambila Romero
Encargada de la Coordinación de Contabilidad



INSTITUTO TECNOLÓGICO JOSÉ MARIO MOLINA PASQUEL Y HENRIQUEZ JALISCO

Conciliación entre los Egresos Presupuestarios y los Gastos Contables
Correspondiente Del 01/ene./2017 al 31/dic./2017

Usu: ALONSO
Rep: rptConciliaciónPresupuestal

Fecha y hora de Impresión: 27/feb./2018 11:41 a. m.

1.-TOTAL DE EGRESOS (PRESUPUESTARIOS)		\$536,051,675.45
2. MENOS EGRESOS PRESUPUESTARIOS NO CONTABLES		\$20,515,608.12
MOBILIARIO Y EQUIPO DE ADMINISTRACIÓN	\$8,564,443.75	
MOBILIARIO Y EQUIPO EDUCACIONAL Y RECREATIVO	\$462,430.33	
EQUIPO E INSTRUMENTAL MÉDICO Y DE LABORATORIO	\$338,219.70	
VEHÍCULOS Y EQUIPO DE TRANSPORTE	\$3,813,154.01	
EQUIPO DE DEFENSA Y SEGURIDAD	\$0.00	
MAQUINARIA, OTROS EQUIPOS Y HERRAMIENTAS	\$2,004,292.06	
ACTIVOS BIOLÓGICOS	\$0.00	
BIENES INMUEBLES	\$0.00	
ACTIVOS INTANGIBLES	\$2,668,838.40	
OBRA PÚBLICA EN BIENES PROPIOS	\$0.00	
ACCIONES Y PARTICIPACIONES DE CAPITAL	\$0.00	
COMPRA DE TÍTULOS Y VALORES	\$0.00	
INVERSIONES EN FIDEICOMISOS, MANDATOS Y OTROS ANÁLOGOS	\$0.00	
PROVISIONES PARA CONTINGENCIAS Y OTRAS EROGACIONES ESPECIALES	\$0.00	
AMORTIZACIÓN DE LA DEUDA PÚBLICA	\$0.00	
ADEUDOS DE EJERCICIOS FISCALES ANTERIORES (ADEFAS)	\$0.00	
OTROS EGRESOS PRESUPUESTALES NO CONTABLES	\$2,664,229.87	
3. MÁS GASTOS CONTABLES NO PRESUPUESTALES		\$20,814,490.31
ESTIMACIONES, DEPRECIACIONES, DETERIOROS, OBSOLESCENCIA Y AMORTIZACIONES	\$20,814,490.31	
PROVISIONES	\$0.00	
DISMINUCIÓN DE INVENTARIOS	\$0.00	
AUMENTO POR INSUFICIENCIA DE ESTIMACIONES POR PÉRDIDA O DETERIORO U OBSOLESCENCIA	\$0.00	
AUMENTO POR INSUFICIENCIA DE PROVISIONES	\$0.00	
OTROS GASTOS	\$0.00	
OTROS GASTOS CONTABLES NO PRESUPUESTALES	\$0.00	
4. TOTAL DE GASTO CONTABLE (4= 1 - 2 + 3)		\$536,350,557.64



Usr: ALONSO

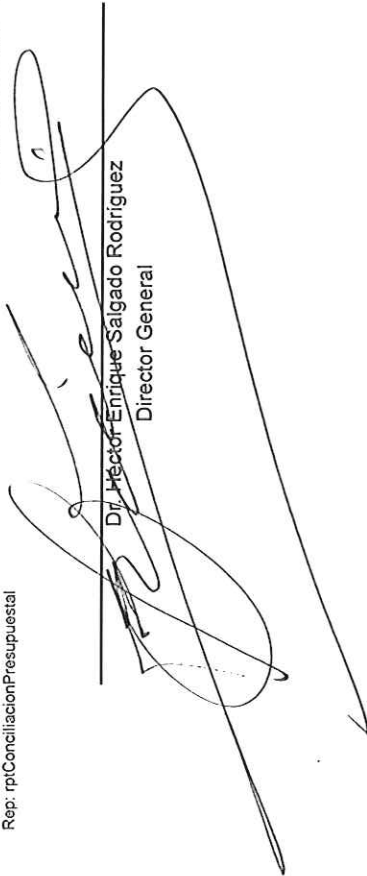
Rep: rptConciliacionPresupuestal

INSTITUTO TECNOLÓGICO JOSÉ MARIO MOLINA PASQUEL Y HENRIQUEZ JALISCO


Conciliación entre los Egresos Presupuestarios y los Gastos Contables

Correspondiente Del 01/ene./2017 al 31/dic./2017

Fecha y 27/feb./2018
hora de Impresión 11:41 a. m.


Dr. Hector Enrique Salgado Rodriguez
Director General


Lic. Ricardo Ramos Dueñas
Encargado de la Subdirección de Administración y Finanzas


LCP Ana Karina Brantalla Romero
Encargada de la Coordinación de Contabilidad



INSTITUTO TECNOLÓGICO JOSÉ MARIO MOLINA PASQUEL Y
JALISCO

Estado de Origen y Aplicación de Recursos
Del 01/ene./2017 al 31/dic./2017

Usu: ALONSO

Rep: rptEstadoOrigenAplicacion

Fecha y hora de Impresión 27/feb./2018 11:42 a. m.

ORIGEN DE LOS RECURSOS

PRODUCTOS DE TIPO CORRIENTE	\$3,301,850.62
APROVECHAMIENTOS DE TIPO CORRIENTE	\$1,019,125.70
INGRESOS POR VENTA DE BIENES Y SERVICIOS	\$59,515,672.66
TRANSFERENCIAS, ASIGNACIONES, SUBSIDIOS Y OTRAS A	\$521,612,891.91
Disminuciones del Activo	\$992,390,769.81
Incrementos del Pasivo	\$771,131,472.13
Incrementos del Patrimonio	\$425,221,982.58
TOTAL ORIGEN	\$2,774,193,765.41

APLICACIÓN DE LOS RECURSOS

SERVICIOS PERSONALES	\$429,921,513.42
MATERIALES Y SUMINISTROS	\$16,281,010.70
SERVICIOS GENERALES	\$64,011,210.99
AYUDAS SOCIALES	\$5,322,332.22
ESTIMACIONES, DEPRECIACIONES, DETERIOROS, OBSOLE	\$20,814,490.31
Incrementos del Activo	\$1,305,403,825.78
Disminuciones del Pasivo	\$672,673,047.49
Disminuciones del Patrimonio	\$69,124,153.16
EXISTENCIA EN EFECTIVO Y EQUIVALENTES AL	\$190,642,181.34
TOTAL APLICACIÓN	\$2,774,193,765.41

Dr. Héctor Enrique Salgado Rodríguez

Director General

Lic. Ricardo Ramos Dueñas

Encargado de la Subdirección de Administración y Finanzas

LCP Ana Karina Brambila Romero

Encargada de la Coordinación de Contabilidad



INSTITUTO TECNOLÓGICO JOSÉ MARIO MOLINA PASQUEL Y HENRIQUEZ JALISCO

Balanza de Comprobación del 01/ene./2017 al 31/dic./2017

Cuentas de Mayor con saldo y/o movimientos. (De la cuenta: 1000 a la 9000)

Fecha y hora de Impresión 27/feb./2018 11:43 a. m.

Usr: ALONSO
Rep: rptBalanzaComprobacion

Nat.	Cuenta	Nombre de la cuenta	SALDO ANTERIOR		MOVIMIENTOS		SALDO ACTUAL	
			DEUDOR	ACREEDOR	DEUDOR	ACREEDOR	DEUDOR	ACREEDOR
D	1111	EFFECTIVO	\$0.00	\$0.00	\$2,572,242.97	\$2,569,752.97	\$2,490.00	\$0.00
D	1112	BANCOS/TESORERÍA	\$77,851,123.24	\$0.00	\$1,524,649,962.28	\$1,535,901,905.11	\$66,599,180.41	\$0.00
D	1113	BANCOS/DEPENDENCIAS Y OTROS	\$0.00	\$0.00	\$48,948,287.96	\$48,772,376.92	\$175,911.04	\$0.00
D	1114	INVERSIONES TEMPORALES (HASTA 3 MESES)	\$55,969,716.19	\$0.00	\$216,620,641.10	\$151,030,039.83	\$121,560,317.46	\$0.00
D	1115	FONDOS CON AFECTACIÓN ESPECÍFICA	\$908,315.09	\$0.00	\$7,597,481.94	\$6,201,514.60	\$2,304,282.43	\$0.00
D	1122	CUENTAS POR COBRAR A CORTO PLAZO	\$64,363,812.94	\$0.00	\$581,131,814.57	\$645,448,607.68	\$47,019.83	\$0.00
D	1123	DEUDORES DIVERSOS POR COBRAR A CORTO PLAZO	\$1,687,956.77	\$0.00	\$9,312,077.77	\$8,374,593.02	\$2,625,441.52	\$0.00
D	1124	INGRESOS POR RECUPERAR A CORTO PLAZO	\$0.00	\$0.00	\$4,320,976.32	\$4,320,976.32	\$0.00	\$0.00
D	1125	DEUDORES POR ANTICIPOS DE LA TESORERÍA A CORTO PLAZO	\$46,677.31	\$0.00	\$8,386,208.65	\$8,414,594.49	\$18,291.47	\$0.00
D	1129	OTROS DERECHOS A RECIBIR EFECTIVO O EQUIVALENTES A CORTO PLAZO	\$288,242.51	\$0.00	\$501,200.56	\$564,683.23	\$224,759.84	\$0.00
D	1131	ANTICIPO A PROVEEDORES POR ADQUISICIÓN DE BIENES Y PRESTACIÓN DE SERVICIOS A CORTO PLAZO	\$14,570,216.99	\$0.00	\$2,508,315.51	\$2,092,890.46	\$14,985,642.04	\$0.00
D	1139	OTROS DERECHOS A RECIBIR BIENES O SERVICIOS A CORTO PLAZO	\$0.00	\$0.00	\$72,114,377.95	\$0.00	\$72,114,377.95	\$0.00
D	1151	ALMACEN DE MATERIALES Y SUMINISTROS DE CONSUMO	\$133,866.94	\$0.00	\$0.00	\$0.00	\$133,866.94	\$0.00
D	1221	DOCUMENTOS POR COBRAR A LARGO PLAZO	\$7,100,104.57	\$0.00	\$0.00	\$7,100,104.57	\$0.00	\$0.00
D	1229	OTROS DERECHOS A RECIBIR EFECTIVO O EQUIVALENTES A LARGO PLAZO	\$10,341,898.35	\$0.00	\$0.00	\$0.00	\$10,341,898.35	\$0.00
D	1231	TERRENOS	\$36,064,330.00	\$0.00	\$0.00	\$0.00	\$36,064,330.00	\$0.00
D	1233	EDIFICIOS NO HABITACIONALES	\$122,971,059.96	\$0.00	\$0.00	\$0.00	\$122,971,059.96	\$0.00
D	1234	INFRAESTRUCTURA	\$1,304,484.92	\$0.00	\$0.00	\$0.00	\$1,304,484.92	\$0.00
D	1235	CONSTRUCCIONES EN PROCESO EN BIENES DE DOMINIO PÚBLICO	\$53,721.90	\$0.00	\$2,664,229.87	\$0.00	\$2,717,951.77	\$0.00
D	1236	CONSTRUCCIONES EN PROCESO EN BIENES PROPIOS	\$3,120,000.00	\$0.00	\$0.00	\$0.00	\$3,120,000.00	\$0.00
D	1241	MOBILIARIO Y EQUIPO DE ADMINISTRACIÓN	\$119,540,234.12	\$0.00	\$8,564,443.75	\$321,440.04	\$127,793,237.83	\$0.00
D	1242	MOBILIARIO Y EQUIPO EDUCACIONAL Y RECREATIVO	\$37,952,158.47	\$0.00	\$499,573.53	\$2,326,771.86	\$36,124,960.14	\$0.00
D	1243	EQUIPO E INSTRUMENTAL MÉDICO Y DE LABORATORIO	\$5,331,425.79	\$0.00	\$338,219.70	\$0.00	\$5,669,645.49	\$0.00
D	1244	VEHÍCULOS Y EQUIPO DE TRANSPORTE	\$50,385,976.95	\$0.00	\$3,813,154.01	\$114,500.00	\$54,084,630.96	\$0.00
D	1245	EQUIPO DE DEFENSA Y SEGURIDAD	\$123,650.01	\$0.00	\$0.00	\$0.00	\$123,650.01	\$0.00
D	1246	MAQUINARIA, OTROS EQUIPOS Y HERRAMIENTAS	\$108,642,720.95	\$0.00	\$4,410,408.96	\$9,388.48	\$113,043,741.43	\$0.00
D	1247	COLECCIONES, OBRAS DE ARTE Y OBJETOS VALIOSOS	\$380,801.58	\$0.00	\$0.00	\$37,143.20	\$343,658.38	\$0.00
D	1248	ACTIVOS BIOLÓGICOS	\$1,225.00	\$0.00	\$0.00	\$0.00	\$1,225.00	\$0.00
D	1251	SOFTWARE	\$10,555,970.93	\$0.00	\$286,176.76	\$0.00	\$10,842,147.69	\$0.00
D	1252	PATENTES, MARCAS Y DERECHOS	\$12,854.04	\$0.00	\$0.00	\$0.00	\$12,854.04	\$0.00
D	1254	LICENCIAS	\$8,043,678.08	\$0.00	\$2,764,369.03	\$180,000.00	\$10,628,047.11	\$0.00
D	1259	OTROS ACTIVOS INTANGIBLES	\$52,919.92	\$0.00	\$0.00	\$0.00	\$52,919.92	\$0.00
A	1261	DEPRECIACIÓN ACUMULADA DE BIENES INMUEBLES	\$0.00	\$47,306,566.36	\$0.00	\$3,661,446.63	\$0.00	\$50,968,012.99
A	1262	DEPRECIACIÓN ACUMULADA DE INFRAESTRUCTURA	\$0.00	\$19,036,131.03	\$0.00	\$32,119.36	\$0.00	\$19,068,250.39
A	1263	DEPRECIACIÓN ACUMULADA DE BIENES MUEBLES	\$0.00	\$220,116,375.79	\$259,167.20	\$15,988,223.33	\$0.00	\$235,845,431.92
A	1265	AMORTIZACIÓN ACUMULADA DE ACTIVOS INTANGIBLES	\$0.00	\$6,160,362.57	\$54,000.00	\$745,719.75	\$0.00	\$6,852,082.32
D	1279	OTROS ACTIVOS DIFERIDOS	\$342,976.00	\$0.00	\$24,015.00	\$0.00	\$366,991.00	\$0.00
A	2111	SERVICIOS PERSONALES POR PAGAR A CORTO PLAZO	\$0.00	\$3,090,147.99	\$431,701,524.84	\$434,880,966.71	\$0.00	\$6,269,589.86
A	2112	PROVEEDORES POR PAGAR A CORTO PLAZO	\$0.00	\$1,723,951.69	\$94,997,980.81	\$98,477,746.55	\$0.00	\$5,203,737.43
A	2113	CONTRATISTAS POR OBRAS PÚBLICAS POR PAGAR A CORTO PLAZO	\$0.00	\$0.00	\$2,664,229.87	\$2,664,229.87	\$0.00	\$0.00



INSTITUTO TECNOLÓGICO JOSÉ MARIO MOLINA PASQUEL Y HENRIQUEZ

JALISCO

Balanza de Comprobación del 01/ene./2017 al 31/dic./2017

Cuentas de Mayor con saldo y/o movimientos. (De la cuenta: 1000 a la 9000)

Fecha y hora de Impresión | 27/feb./2018 | 11:43 a. m.

Usu: ALONSO
Rep: rptBalanzaComprobación

Nat.	Cuenta	Nombre de la cuenta	SALDO ANTERIOR		MOVIMIENTOS		SALDO ACTUAL	
			DEUDOR	ACREEDOR	DEUDOR	ACREEDOR	DEUDOR	ACREEDOR
A	2115	TRANSFERENCIAS OTORGADAS POR PAGAR A CORTO PLAZO	\$0.00	\$0.00	\$5,322,332.22	\$5,322,332.22	\$0.00	\$0.00
A	2117	RETENCIONES Y CONTRIBUCIONES POR PAGAR A CORTO PLAZO	\$0.00	\$11,698,474.94	\$113,691,356.03	\$112,748,179.52	\$0.00	\$10,755,298.43
A	2118	DEVOLUCIONES DE LA LEY DE INGRESOS POR PAGAR A CORTO PLAZO	\$0.00	\$27,089.97	\$71,325.00	\$71,325.00	\$0.00	\$27,089.97
A	2119	OTRAS CUENTAS POR PAGAR A CORTO PLAZO	\$0.00	\$2,074,611.89	\$22,405,978.46	\$89,374,031.16	\$0.00	\$89,042,664.59
A	2161	FONDOS EN GARANTÍA A CORTO PLAZO	\$0.00	\$4,000.00	\$0.00	\$6,000.00	\$0.00	\$10,000.00
A	2171	PROVISIÓN PARA DEMANDAS Y JUICIOS A CORTO PLAZO	\$0.00	\$193,316.88	\$0.00	\$0.00	\$0.00	\$193,316.88
A	2179	OTRAS PROVISIONES A CORTO PLAZO	\$0.00	\$1,037,595.55	\$1,037,595.55	\$0.00	\$0.00	\$0.00
A	2191	INGRESOS POR CLASIFICAR	\$0.00	\$111,423.36	\$29,865.00	\$448,297.50	\$0.00	\$529,855.86
A	2199	OTROS PASIVOS CIRCULANTES	\$0.00	\$755,590.07	\$750,074.67	\$0.00	\$0.00	\$5,515.40
A	2261	PROVISIÓN PARA DEMANDAS Y JUICIOS A LARGO PLAZO	\$0.00	\$3,284,625.68	\$0.00	\$0.00	\$0.00	\$3,284,625.68
A	2263	PROVISIÓN PARA CONTINGENCIAS A LARGO PLAZO	\$0.00	\$3,136,730.54	\$0.00	\$0.00	\$0.00	\$3,136,730.54
A	3110	APORTACIONES	\$0.00	\$46,403,647.69	\$0.00	\$0.00	\$0.00	\$46,403,647.69
A	3120	DONACIONES DE CAPITAL	\$0.00	\$49,347,608.51	\$0.00	\$0.00	\$0.00	\$49,347,608.51
A	3130	ACTUALIZACIÓN DE LA HACIENDA PÚBLICA/PATRIMONIO	\$0.00	\$69,616.40	\$0.00	\$0.00	\$0.00	\$69,616.40
A	3210	RESULTADOS DEL EJERCICIO (AHORRO/ DESAHORRO)	\$0.00	\$0.00	\$0.00	\$0.00	\$0.00	\$0.00
A	3232	RESULTADOS DE EJERCICIOS ANTERIORES	\$0.00	\$308,321,628.12	\$63,396,233.97	\$1,108,938.18	\$0.00	\$246,034,332.33
A	3239	REVALUO DE BIENES MUEBLES	\$0.00	\$5,059,345.46	\$0.00	\$0.00	\$0.00	\$5,059,345.46
A	3243	RESERVAS POR CONTINGENCIAS	\$0.00	\$6,886,685.42	\$0.00	\$0.00	\$0.00	\$6,886,685.42
A	3252	CAMBIO POR ERRORES CONTABLES	\$0.00	-\$1,556,101.81	\$0.00	\$0.00	\$0.00	-\$1,556,101.81
A	4159	OTROS PRODUCTOS QUE GENERAN INGRESOS CORRIENTES	\$0.00	\$3,852,695.42	\$0.00	\$0.00	\$0.00	\$3,852,695.42
A	4163	INDEMNIZACIONES	\$0.00	\$0.00	\$0.00	\$0.00	\$0.00	\$0.00
A	4173	INGRESOS POR VENTA DE BIENES Y SERVICIOS DE ORGANISMOS DESCENTRALIZADOS	\$0.00	\$0.00	\$0.00	\$0.00	\$0.00	\$0.00
A	4221	TRANSFERENCIAS INTERNAS Y ASIGNACIONES DEL SECTOR PÚBLICO	\$0.00	\$0.00	\$0.00	\$517,169,197.50	\$0.00	\$517,169,197.50
A	4222	TRANSFERENCIAS AL RESTO DEL SECTOR PÚBLICO	\$0.00	\$0.00	\$0.00	\$0.00	\$0.00	\$0.00
A	4224	AYUDAS SOCIALES	\$0.00	\$0.00	\$0.00	\$4,093,471.39	\$0.00	\$4,093,471.39
D	5111	REMUNERACIONES AL PERSONAL DE CARÁCTER PERMANENTE	\$0.00	\$0.00	\$0.00	\$350,223.02	\$0.00	\$350,223.02
D	5112	REMUNERACIONES AL PERSONAL DE CARÁCTER TRANSITORIO	\$0.00	\$0.00	\$234,526,072.52	\$0.00	\$234,526,072.52	\$0.00
D	5113	REMUNERACIONES ADICIONALES Y ESPECIALES	\$0.00	\$0.00	\$2,670,543.98	\$0.00	\$2,670,543.98	\$0.00
D	5114	SEGURIDAD SOCIAL	\$0.00	\$0.00	\$75,436,815.68	\$0.00	\$75,436,815.68	\$0.00
D	5115	OTRAS PRESTACIONES SOCIALES Y ECONÓMICAS	\$0.00	\$0.00	\$67,006,809.96	\$0.00	\$67,006,809.96	\$0.00
D	5116	PAGO DE ESTÍMULOS A SERVIDORES PÚBLICOS	\$0.00	\$0.00	\$18,454,347.07	\$0.00	\$18,454,347.07	\$0.00
D	5121	MATERIALES DE ADMINISTRACIÓN, EMISIÓN DE DOCUMENTOS Y ARTÍCULOS OFICIALES	\$0.00	\$0.00	\$31,826,924.21	\$0.00	\$31,826,924.21	\$0.00
D	5122	ALIMENTOS Y UTENSILIOS	\$0.00	\$0.00	\$4,739,762.82	\$0.00	\$4,739,762.82	\$0.00
D	5123	MATERIAS PRIMAS Y MATERIALES DE PRODUCCIÓN Y COMERCIALIZACIÓN	\$0.00	\$0.00	\$1,383,654.47	\$0.00	\$1,383,654.47	\$0.00
D	5124	MATERIALES Y ARTÍCULOS DE CONSTRUCCIÓN Y DE REPARACIÓN	\$0.00	\$0.00	\$12,904.14	\$0.00	\$12,904.14	\$0.00
D	5125	PRODUCTOS QUÍMICOS, FARMACÉUTICOS Y DE LABORATORIO	\$0.00	\$0.00	\$2,042,260.80	\$0.00	\$2,042,260.80	\$0.00
D			\$0.00	\$0.00	\$698,786.63	\$0.00	\$698,786.63	\$0.00



INSTITUTO TECNOLÓGICO JOSÉ MARIO MOLINA PASQUEL Y HENRIQUEZ JALISCO

Balanza de Comprobación del 01/ene./2017 al 31/dic./2017

Cuentas de Mayor con saldo y/o movimientos. (De la cuenta: 1000 a la 9000)

Usu: ALONSO

Rep: rptBalanzaComprobación

Fecha y hora de Impresión | 27/feb./2018
11:43 a. m.

Nro. Cuenta		Nombre de la cuenta	SALDO ANTERIOR		MOVIMIENTOS		SALDO ACTUAL	
			DEUDOR	ACREEDOR	DEUDOR	ACREEDOR	DEUDOR	ACREEDOR
D	5126	COMBUSTIBLES, LUBRICANTES Y ADITIVOS	\$0.00	\$0.00	\$3,273,775.52	\$0.00	\$3,273,775.52	\$0.00
D	5127	VESTUARIO, BLANCOS, PRENDAS DE PROTECCIÓN Y ARTÍCULOS DEPORTIVOS	\$0.00	\$0.00	\$2,143,147.79	\$0.00	\$2,143,147.79	\$0.00
D	5129	HERRAMIENTAS, REFACCIONES Y ACCESORIOS MENORES	\$0.00	\$0.00	\$1,986,718.53	\$0.00	\$1,986,718.53	\$0.00
D	5131	SERVICIOS BÁSICOS	\$0.00	\$0.00	\$14,060,196.45	\$0.00	\$14,060,196.45	\$0.00
D	5132	SERVICIOS DE ARRENDAMIENTO	\$0.00	\$0.00	\$3,335,453.39	\$0.00	\$3,335,453.39	\$0.00
D	5133	SERVICIOS PROFESIONALES, CIENTÍFICOS Y TÉCNICOS Y OTROS SERVICIOS	\$0.00	\$0.00	\$21,036,337.58	\$0.00	\$21,036,337.58	\$0.00
D	5134	SERVICIOS FINANCIEROS, BANCARIOS Y COMERCIALES	\$0.00	\$0.00	\$3,443,335.57	\$0.00	\$3,443,335.57	\$0.00
D	5135	SERVICIOS DE INSTALACIÓN, REPARACIÓN, MANTENIMIENTO Y CONSERVACIÓN	\$0.00	\$0.00	\$8,017,851.55	\$0.00	\$8,017,851.55	\$0.00
D	5136	SERVICIOS DE COMUNICACIÓN SOCIAL Y PUBLICIDAD	\$0.00	\$0.00	\$1,608,275.78	\$0.00	\$1,608,275.78	\$0.00
D	5137	SERVICIOS DE TRASLADO Y VIÁTICOS	\$0.00	\$0.00	\$5,765,634.34	\$0.00	\$5,765,634.34	\$0.00
D	5138	SERVICIOS OFICIALES	\$0.00	\$0.00	\$4,870,721.96	\$0.00	\$4,870,721.96	\$0.00
D	5139	OTROS SERVICIOS GENERALES	\$0.00	\$0.00	\$1,873,404.37	\$0.00	\$1,873,404.37	\$0.00
D	5241	AYUDAS SOCIALES A PERSONAS	\$0.00	\$0.00	\$2,942,033.91	\$0.00	\$2,942,033.91	\$0.00
D	5242	BECAS	\$0.00	\$0.00	\$1,997,798.31	\$0.00	\$1,997,798.31	\$0.00
D	5243	AYUDAS SOCIALES A INSTITUCIONES	\$0.00	\$0.00	\$382,500.00	\$0.00	\$382,500.00	\$0.00
D	5513	DEPRECIACIÓN DE BIENES INMUEBLES	\$0.00	\$0.00	\$3,661,446.63	\$0.00	\$3,661,446.63	\$0.00
D	5514	DEPRECIACIÓN DE INFRAESTRUCTURA	\$0.00	\$0.00	\$42,149.36	\$10,030.00	\$32,119.36	\$0.00
D	5515	DEPRECIACIÓN DE BIENES MUEBLES	\$0.00	\$0.00	\$15,991,621.30	\$13,492.20	\$15,978,129.10	\$0.00
D	5517	AMORTIZACIÓN DE ACTIVOS INTANGIBLES	\$0.00	\$0.00	\$745,719.75	\$0.00	\$745,719.75	\$0.00
D	5518	DISMINUCIÓN DE BIENES POR PÉRDIDA, OBSOLESCENCIA Y DETERIORO	\$0.00	\$0.00	\$397,075.47	\$0.00	\$397,075.47	\$0.00
D	7410	DEMANDAS JUDICIAL EN PROCESO DE RESOLUCIÓN	\$5,082,616.15	\$0.00	\$740,282.73	\$0.00	\$5,822,898.88	\$0.00
A	7420	RESOLUCIÓN DE DEMANDAS EN PROCESO JUDICIAL	\$0.00	\$5,082,616.15	\$0.00	\$740,282.73	\$0.00	\$5,822,898.88
D	7630	BIENES BAJO CONTRATO EN COMODATO	\$41,590,237.69	\$0.00	\$21,421,635.43	\$0.00	\$63,011,873.12	\$0.00
A	7640	CONTRATO DE COMODATO POR BIENES	\$0.00	\$41,590,237.69	\$0.00	\$21,421,635.43	\$0.00	\$63,011,873.12
D	7710	Adeudos por Transferencias Internas y Asignaciones al Sector Público Estatal	\$75,891,348.27	\$0.00	\$59,449,137.81	\$0.00	\$135,340,486.08	\$0.00
A	7720	Adeudos por Transferencias Internas y Asignaciones al Sector Público Estatal	\$0.00	\$75,891,348.27	\$0.00	\$59,449,137.81	\$0.00	\$135,340,486.08
D	7810	Depreciaciones de Activos	\$2,899,070.77	\$0.00	\$332,928.02	\$0.00	\$3,231,998.79	\$0.00
A	7820	Depreciaciones de Activos	\$0.00	\$2,899,070.77	\$0.00	\$332,928.02	\$0.00	\$3,231,998.79
D	8110	LEY DE INGRESOS ESTIMADA	\$0.00	\$0.00	\$694,648,181.82	\$0.00	\$694,648,181.82	\$0.00
A	8120	LEY DE INGRESOS POR EJECUTAR	\$0.00	\$0.00	\$634,961,827.23	\$0.00	\$0.00	\$128,952,248.00
D	8130	MODIFICACIONES A LA LEY DE INGRESOS ESTIMADA	\$0.00	\$0.00	\$69,265,893.41	\$49,512,286.34	\$19,753,607.07	\$0.00
A	8140	LEY DE INGRESOS DEVENGADA	\$0.00	\$0.00	\$585,449,540.89	\$0.00	\$0.00	\$0.00
A	8150	LEY DE INGRESOS RECAUDADA	\$0.00	\$0.00	\$0.00	\$585,449,540.89	\$0.00	\$0.00
A	8210	PRESUPUESTO DE EGRESOS APROBADO	\$0.00	\$0.00	\$0.00	\$694,648,181.82	\$0.00	\$694,648,181.82
D	8220	PRESUPUESTO DE EGRESOS POR EJERCER	\$0.00	\$0.00	\$953,588,544.89	\$809,509,718.92	\$144,078,825.97	\$0.00
A	8230	MODIFICACIONES AL PRESUPUESTO DE EGRESOS APROBADO	\$0.00	\$0.00	\$239,186,756.00	\$258,940,363.07	\$0.00	\$19,753,607.07
D	8240	PRESUPUESTO DE EGRESOS COMPROMETIDO	\$0.00	\$0.00	\$570,322,962.92	\$536,051,675.45	\$34,271,287.47	\$0.00
D	8250	PRESUPUESTO DE EGRESOS DEVENGADO	\$0.00	\$0.00	\$536,051,675.45	\$529,599,013.96	\$6,452,661.49	\$0.00
D	8260	PRESUPUESTO DE EGRESOS EJERCIDO	\$0.00	\$0.00	\$529,599,013.96	\$529,598,468.80	\$545.16	\$0.00
D	8270	PRESUPUESTO DE EGRESOS PAGADO	\$0.00	\$0.00	\$529,598,468.80	\$0.00	\$529,598,468.80	\$0.00




INSTITUTO TECNOLÓGICO JOSÉ MARIO MOLINA PASQUEL Y HENRIQUEZ
JALISCO


Balanza de Comprobación del 01/ene./2017 al 31/dic./2017

Cuentas de Mayor con saldo y/o movimientos. (De la cuenta: 1000 a la 9000)


Usu: ALONSO
Rep: rptBalanzaComprobacion

Fecha y hora de Impresión 27/feb./2018 11:43 a. m.

Nat.	Cuenta	Nombre de la cuenta	SALDO ANTERIOR		MOVIMIENTOS		SALDO ACTUAL	
			DEUDOR	ACREEDOR	DEUDOR	ACREEDOR	DEUDOR	ACREEDOR
			\$863,605,392.40	\$863,605,392.40	\$9,199,400,751.01	\$9,199,400,751.01	\$2,988,950,407.22	\$2,988,950,407.22
Sumas =>								
		 Dr. Héctor Enrique Salgado Rodríguez Director General						
		Lic. Ricardo Ramos Dueñas Encargado de la Subdirección de Administración y Finanzas						
		LCP Ana Karina Brambila Romero Encargada de la Coordinación de Contabilidad						



TECNOLÓGICO SUPERIOR DE JALISCO
MARIO MOLINA



◀ INFORMACIÓN PRESUPUESTARIA



INSTITUTO TECNOLÓGICO JOSÉ MARIO MOLINA PASQUEL Y HENRIQUEZ JALISCO

Estado Analítico de Ingresos Presupuestales Del 01/ene./2017 Al 31/dic./2017

Usr: ALONSO

Rep: rptEstadoPresupuestoIngresosRR_CP

Fecha y hora de Impresión
27/feb./2018
11:48 a. m.

Rubros de los Ingresos	Ingreso				Diferencia (6=5-1)
	Estimado (1)	Ampliaciones / (Reducciones) (2)	Modificado (3=1+2)	Devengados (4)	Recaudado (5)
INGRESOS DERIVADOS DE FINANCIAMIENTOS					
IMPUESTOS	\$0.00	\$0.00	\$0.00	\$0.00	\$0.00
CUOTAS Y APORTACIONES DE SEGURIDAD SOCIAL	\$0.00	\$0.00	\$0.00	\$0.00	\$0.00
CONTRIBUCIONES DE MEJORAS	\$0.00	\$0.00	\$0.00	\$0.00	\$0.00
DERECHOS	\$0.00	\$0.00	\$0.00	\$0.00	\$0.00
PRODUCTOS	\$0.00	\$0.00	\$0.00	\$0.00	\$0.00
Corriente	\$0.00	\$0.00	\$0.00	\$0.00	\$0.00
Capital	\$0.00	\$0.00	\$0.00	\$0.00	\$0.00
APROVECHAMIENTOS	\$0.00	\$0.00	\$0.00	\$0.00	\$0.00
Corriente	\$0.00	\$0.00	\$0.00	\$0.00	\$0.00
Capital	\$0.00	\$0.00	\$0.00	\$0.00	\$0.00
INGRESOS POR VENTAS DE BIENES	\$66,204,964.36	\$13,641,173.42	\$79,846,137.78	\$59,515,672.66	\$59,515,672.66
PARTICIPACIONES Y APORTACIONES	\$0.00	\$0.00	\$0.00	\$0.00	\$0.00
TRANSFERENCIAS, ASIGNACIONES, SUBSIDIOS Y OTRA AYUDAS	\$628,443,217.46	\$1,791,457.33	\$630,234,674.79	\$521,612,891.91	\$521,612,891.91
Total	\$694,648,181.82	\$19,753,607.07	\$714,401,788.89	\$585,449,540.89	\$585,449,540.89

Estado Analítico de Ingresos por Fuente de Financiamiento	Ingreso				Diferencia (6=5-1)
	Estimado (1)	Ampliaciones / (Reducciones) (2)	Modificado (3=1+2)	Devengados (4)	Recaudado (5)
INGRESOS DEL GOBIERNO					
IMPUESTOS	\$0.00	\$0.00	\$0.00	\$0.00	\$0.00
CONTRIBUCIONES DE MEJORAS	\$0.00	\$0.00	\$0.00	\$0.00	\$0.00
DERECHOS	\$0.00	\$0.00	\$0.00	\$0.00	\$0.00
PRODUCTOS	\$0.00	\$0.00	\$0.00	\$0.00	\$0.00
Corriente	\$0.00	\$0.00	\$0.00	\$0.00	\$0.00
Capital	\$0.00	\$0.00	\$0.00	\$0.00	\$0.00
APROVECHAMIENTOS	\$0.00	\$0.00	\$0.00	\$0.00	\$0.00
Corriente	\$0.00	\$0.00	\$0.00	\$0.00	\$0.00
Capital	\$0.00	\$0.00	\$0.00	\$0.00	\$0.00
PARTICIPACIONES Y APORTACIONES	\$0.00	\$0.00	\$0.00	\$0.00	\$0.00
INGRESOS DE ORGANISMOS Y EMPRESAS					
CUOTAS Y APORTACIONES DE SEGURIDAD SOCIAL	\$0.00	\$0.00	\$0.00	\$0.00	\$0.00
INGRESOS POR VENTAS DE BIENES	\$66,204,964.36	\$13,641,173.42	\$79,846,137.78	\$59,515,672.66	\$59,515,672.66
TRANSFERENCIAS, ASIGNACIONES, SUBSIDIOS Y OTRA AYUDA	\$628,443,217.46	\$1,791,457.33	\$630,234,674.79	\$521,612,891.91	\$521,612,891.91



Estado Analítico de Ingresos Presupuestales
Del 01/ene./2017 Al 31/dic./2017

Usu: ALONSO
Rep: rptEstadoPresupuestoIngresosRB_CP

Fecha y hora de Impresión: 27/feb./2018 11:48 a. m.

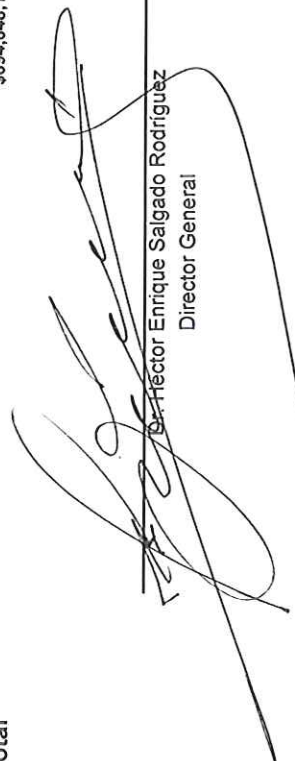
Rubros de los Ingresos	Ingreso				Diferencia (6=5-1)
	Estimado (1)	Ampliaciones / (Reducciones) (2)	Modificado (3=1+2)	Devengados (4)	Recaudado (5)


Ingresos Derivados de Financiamiento


INGRESOS DERIVADOS DE FINANCIAMIENTOS

Total

\$694,648,181.82	\$0.00	\$0.00	\$0.00	\$0.00	\$0.00	0.00
\$714,401,788.89	\$19,753,607.07	\$585,449,540.89	\$535,449,540.39	-109,198,640.33		


Hector Enrique Salgado Rodríguez
Director General


Lic. Ricardo Ramos Dueñas
Encargado de la Subdirección de Administración y Finanzas


LCP Ana Karina Bembila Romero
Encargada de la Coordinación de Contabilidad

Fuente de Ingresos		Ley de Ingresos Estimada	Ampliaciones / (Reducciones)	Ley de Ingresos Modificada	Ingresos Devengados	Ingresos Recaudados	Devengado Por Recaudar	Avance de Recaudación (Recaudación / Estimación)
51	PRODUCTOS DE TIPO CORRIENTE	\$0.00	\$3,301,850.62	\$3,301,850.62	\$3,301,850.62	\$3,301,850.62	\$0.00	100.00 %
51-04	OTROS PRODUCTOS QUE GENERAN INGRESOS CORRIENTES	\$0.00	\$3,301,850.62	\$3,301,850.62	\$3,301,850.62	\$3,301,850.62	\$0.00	100.00 %
	Intereses Ganados	\$0.00	\$3,301,850.62	\$3,301,850.62	\$3,301,850.62	\$3,301,850.62	\$0.00	100.00 %
	DG Intereses Ganados	\$0.00	\$2,588,648.62	\$2,588,648.62	\$2,588,648.62	\$2,588,648.62	\$0.00	100.00 %
	AR Intereses Ganados	\$0.00	\$143,743.75	\$143,743.75	\$143,743.75	\$143,743.75	\$0.00	100.00 %
	CH Intereses Ganados	\$0.00	\$26,204.77	\$26,204.77	\$26,204.77	\$26,204.77	\$0.00	100.00 %
	CO Intereses Ganados	\$0.00	\$72,836.79	\$72,836.79	\$72,836.79	\$72,836.79	\$0.00	100.00 %
	HU Intereses Ganados	\$0.00	\$112,697.06	\$112,697.06	\$112,697.06	\$112,697.06	\$0.00	100.00 %
	LM Intereses Ganados	\$0.00	\$23,634.85	\$23,634.85	\$23,634.85	\$23,634.85	\$0.00	100.00 %
	MA Intereses Ganados	\$0.00	\$181,509.84	\$181,509.84	\$181,509.84	\$181,509.84	\$0.00	100.00 %
	PV Intereses Ganados	\$0.00	\$63,595.03	\$63,595.03	\$63,595.03	\$63,595.03	\$0.00	100.00 %
	TA Intereses Ganados	\$0.00	\$34,765.05	\$34,765.05	\$34,765.05	\$34,765.05	\$0.00	100.00 %
	TM Intereses Ganados	\$0.00	\$54,214.86	\$54,214.86	\$54,214.86	\$54,214.86	\$0.00	100.00 %
61	APROVECHAMIENTOS DE TIPO CORRIENTE	\$0.00	\$1,019,125.70	\$1,019,125.70	\$1,019,125.70	\$1,019,125.70	\$0.00	100.00 %
61-03	INDEMNIZACIONES	\$0.00	\$1,019,125.70	\$1,019,125.70	\$1,019,125.70	\$1,019,125.70	\$0.00	100.00 %
	Indemnización por Ajuste y Finiquito por Robo	\$0.00	\$1,019,125.70	\$1,019,125.70	\$1,019,125.70	\$1,019,125.70	\$0.00	100.00 %
	Campus Chapala	\$0.00	\$849,009.38	\$849,009.38	\$849,009.38	\$849,009.38	\$0.00	100.00 %
	Campus Tamazula	\$0.00	\$170,116.32	\$170,116.32	\$170,116.32	\$170,116.32	\$0.00	100.00 %
71	INGRESOS POR VENTA DE BIENES Y SERVICIOS DE OF	\$66,204,964.36	\$13,641,173.42	\$79,846,137.78	\$59,515,672.66	\$59,515,672.66	\$0.00	74.53 %
71-02	INGRESOS POR VENTA DE BIENES Y SERVICIOS DE OF	\$66,204,964.36	\$13,641,173.42	\$79,846,137.78	\$59,515,672.66	\$59,515,672.66	\$0.00	74.53 %
	Ingresos por Venta de Servicios de Organismos Descentral	\$66,204,964.36	\$13,641,173.42	\$79,846,137.78	\$59,515,672.66	\$59,515,672.66	\$0.00	74.53 %
	Campus Arandas	\$6,223,081.98	\$1,586,472.12	\$7,809,554.10	\$3,486,472.10	\$3,486,472.10	\$0.00	44.84 %
	Servicios Educativos	\$6,219,752.03	\$1,281,106.07	\$7,500,858.10	\$3,177,776.10	\$3,177,776.10	\$0.00	42.36 %
	Paquete de Admisión (guía, examen de admisión y curs	\$20,066.70	\$134,738.30	\$154,805.00	\$154,805.00	\$154,805.00	\$0.00	100.00 %
	Paquete de Admisión de Posgrados	\$1,739.53	-\$1,739.53	\$0.00	\$0.00	\$0.00	\$0.00	0.00 %
	Inscripción Licenciaturas	\$30,441.75	-\$28,791.75	\$1,650.00	\$1,650.00	\$1,650.00	\$0.00	100.00 %
	Inscripción Ingenierías	\$75,897.29	-\$45,554.29	\$30,343.00	\$30,343.00	\$30,343.00	\$0.00	100.00 %
	Reinscripción Licenciaturas	\$501,108.48	-\$484,358.48	\$16,750.00	\$16,750.00	\$16,750.00	\$0.00	100.00 %
	Reinscripción Ingenierías	\$1,193,206.77	\$1,095,559.33	\$2,288,766.10	\$2,288,766.10	\$2,288,766.10	\$0.00	100.00 %
	Reinscripción en Línea	\$103.54	-\$103.54	\$0.00	\$0.00	\$0.00	\$0.00	0.00 %
	Reinscripción Maestría	\$0.00	\$3,000.00	\$3,000.00	\$3,000.00	\$3,000.00	\$0.00	100.00 %
	Recargos por reinscripción extemporánea	\$207.09	\$492.91	\$700.00	\$700.00	\$700.00	\$0.00	100.00 %
	Predictación de Equivalencia y Convalidación	\$248.50	-\$248.50	\$0.00	\$0.00	\$0.00	\$0.00	0.00 %
	Constancias	\$310.63	\$35,869.37	\$36,180.00	\$36,180.00	\$36,180.00	\$0.00	100.00 %
	Kardex	\$62.83	-\$62.83	\$0.00	\$0.00	\$0.00	\$0.00	0.00 %

Fuente de Ingresos	Ley de Ingresos Estimada	Ampliaciones / (Reducciones)	Ley de Ingresos Modificada	Ingresos Devengados	Ingresos Recaudados	Devengado Por Recaudar	Avance de Recaudación (Recaudación / Estimación)
Boleta de Calificaciones	\$20.71	-\$20.71	\$0.00	\$0.00	\$0.00	\$0.00	0.00 %
Certificado Parcial	\$51.77	\$1,268.23	\$1,320.00	\$1,320.00	\$1,320.00	\$0.00	100.00 %
Carta de No Adeudo	\$414.17	-\$414.17	\$0.00	\$0.00	\$0.00	\$0.00	0.00 %
Curso Global	\$828.35	-\$828.35	\$0.00	\$0.00	\$0.00	\$0.00	0.00 %
Curso Especial	\$414.17	-\$414.17	\$0.00	\$0.00	\$0.00	\$0.00	0.00 %
Curso de Verano	\$414.17	\$56,657.83	\$57,072.00	\$57,072.00	\$57,072.00	\$0.00	100.00 %
Cursos Extracurriculares	\$248.50	-\$248.50	\$0.00	\$0.00	\$0.00	\$0.00	0.00 %
Examen de Idiomas	\$165.67	\$284,984.33	\$285,150.00	\$285,150.00	\$285,150.00	\$0.00	100.00 %
Paquete de Contenidos Temáticos	\$82.83	-\$82.83	\$0.00	\$0.00	\$0.00	\$0.00	0.00 %
Trámite de Titulación	\$62,126.02	\$75,573.98	\$137,700.00	\$137,700.00	\$137,700.00	\$0.00	100.00 %
Ceremonia de Acto Académico	\$8,283.47	\$41,166.53	\$49,450.00	\$49,450.00	\$49,450.00	\$0.00	100.00 %
Reposición de Credencial	\$207.09	\$182.91	\$390.00	\$390.00	\$390.00	\$0.00	100.00 %
Remanentes de ejercicios anteriores	\$4,323,082.00	\$0.00	\$4,323,082.00	\$0.00	\$0.00	\$0.00	0.00 %
Examen profesional de conocimientos EGEL	\$0.00	\$134,500.00	\$134,500.00	\$134,500.00	\$134,500.00	\$0.00	100.00 %
Servicios complementarios y especiales	\$3,329.95	\$305,366.05	\$308,696.00	\$308,696.00	\$308,696.00	\$0.00	100.00 %
Recuperación por el servicio de fotocopiado e impresión	\$414.17	-\$414.17	\$0.00	\$0.00	\$0.00	\$0.00	0.00 %
Servicios de Biblioteca	\$99.40	\$40.60	\$140.00	\$140.00	\$140.00	\$0.00	100.00 %
Concesión Cafetería	\$1,159.69	-\$1,159.69	\$0.00	\$0.00	\$0.00	\$0.00	0.00 %
Cursos, Talleres y Conferencias	\$828.35	\$19,794.13	\$20,622.48	\$20,622.48	\$20,622.48	\$0.00	100.00 %
Asesorías	\$414.17	-\$414.17	\$0.00	\$0.00	\$0.00	\$0.00	0.00 %
Primas de Seguros	\$0.00	\$4,100.00	\$4,100.00	\$4,100.00	\$4,100.00	\$0.00	100.00 %
Otros ingresos	\$414.17	\$283,419.35	\$283,833.52	\$283,833.52	\$283,833.52	\$0.00	100.00 %
Campus Chapala	\$7,120,193.01	-\$501,388.14	\$6,618,804.87	\$4,352,139.68	\$4,352,139.68	\$0.00	65.75 %
Servicios Educativos	\$7,111,686.69	-\$598,326.50	\$6,513,360.19	\$4,246,695.00	\$4,246,695.00	\$0.00	65.19 %
Paquete de Admisión (guía, examen de admisión y curs	\$51,260.16	\$89,239.84	\$140,500.00	\$140,500.00	\$140,500.00	\$0.00	100.00 %
Paquete de Admisión de Posgrados	\$4,443.61	-\$4,443.61	\$0.00	\$0.00	\$0.00	\$0.00	0.00 %
Inscripción Licenciaturas	\$77,763.09	\$7,036.91	\$84,800.00	\$84,800.00	\$84,800.00	\$0.00	100.00 %
Inscripción Ingenierías	\$193,878.74	\$247,696.26	\$441,575.00	\$441,575.00	\$441,575.00	\$0.00	100.00 %
Reinscripción Licenciaturas	\$1,280,075.76	-\$1,086,350.76	\$193,725.00	\$193,725.00	\$193,725.00	\$0.00	100.00 %
Reinscripción Ingenierías	\$3,048,032.77	-\$225,717.77	\$2,822,315.00	\$2,822,315.00	\$2,822,315.00	\$0.00	100.00 %
Reinscripción en Línea	\$264.50	-\$264.50	\$0.00	\$0.00	\$0.00	\$0.00	0.00 %
Recargos por reinscripción extemporánea	\$529.00	\$93,321.00	\$93,850.00	\$93,850.00	\$93,850.00	\$0.00	100.00 %
Predictaminación de Equivalencia y Convalidación	\$634.80	\$4,915.20	\$5,550.00	\$5,550.00	\$5,550.00	\$0.00	100.00 %
Constancias	\$793.50	\$1,406.50	\$2,200.00	\$2,200.00	\$2,200.00	\$0.00	100.00 %
Kardex	\$211.60	-\$61.60	\$150.00	\$150.00	\$150.00	\$0.00	100.00 %

Fuente de Ingresos	Ley de Ingresos Estimada	Ampliaciones / (Reducciones)	Ley de Ingresos Modificada	Ingresos Devengados	Ingresos Recaudados	Devengado Por Recaudar	Avance de Recaudación (Recaudación / Estimación)
Boleta de Calificaciones	\$52.90	-\$52.90	\$0.00	\$0.00	\$0.00	\$0.00	0.00 %
Certificado Parcial	\$132.25	-\$132.25	\$0.00	\$0.00	\$0.00	\$0.00	0.00 %
Carta de No Adeudo	\$1,058.00	\$8,442.00	\$9,500.00	\$9,500.00	\$9,500.00	\$0.00	100.00 %
Curso Global	\$2,116.00	-\$2,116.00	\$0.00	\$0.00	\$0.00	\$0.00	0.00 %
Curso Especial	\$1,058.00	\$632.00	\$1,690.00	\$1,690.00	\$1,690.00	\$0.00	100.00 %
Curso de Verano	\$1,058.00	-\$1,058.00	\$0.00	\$0.00	\$0.00	\$0.00	0.00 %
Cursos Extracurriculares	\$634.80	-\$634.80	\$0.00	\$0.00	\$0.00	\$0.00	0.00 %
Examen de Idiomas	\$423.20	\$5,776.80	\$6,200.00	\$6,200.00	\$6,200.00	\$0.00	100.00 %
Paquete de Contenidos Temáticos	\$211.60	\$137,678.40	\$137,890.00	\$137,890.00	\$137,890.00	\$0.00	100.00 %
Trámite de Titulación	\$158,700.19	\$74,299.81	\$233,000.00	\$233,000.00	\$233,000.00	\$0.00	100.00 %
Ceremonia de Acto Académico	\$21,160.03	\$49,839.97	\$71,000.00	\$71,000.00	\$71,000.00	\$0.00	100.00 %
Reposición de Credencial	\$529.00	-\$379.00	\$150.00	\$150.00	\$150.00	\$0.00	100.00 %
Reposición de documentos Oficiales	\$0.00	\$1,100.00	\$1,100.00	\$1,100.00	\$1,100.00	\$0.00	100.00 %
Remanentes de ejercicios anteriores	\$2,266,665.19	\$0.00	\$2,266,665.19	\$0.00	\$0.00	\$0.00	0.00 %
Examen profesional de conocimientos EGEL	\$0.00	\$1,500.00	\$1,500.00	\$1,500.00	\$1,500.00	\$0.00	100.00 %
Servicios complementarios y especiales	\$8,506.32	\$96,938.36	\$105,444.68	\$105,444.68	\$105,444.68	\$0.00	100.00 %
Recuperación por el servicio de fotocopiado e impresión	\$1,058.00	-\$1,058.00	\$0.00	\$0.00	\$0.00	\$0.00	0.00 %
Servicios de Biblioteca	\$253.92	\$30,980.08	\$31,234.00	\$31,234.00	\$31,234.00	\$0.00	100.00 %
Concesión Cafetería	\$2,962.40	\$38,436.60	\$41,399.00	\$41,399.00	\$41,399.00	\$0.00	100.00 %
Cursos, Talleres y Conferencias	\$2,116.00	-\$2,116.00	\$0.00	\$0.00	\$0.00	\$0.00	0.00 %
Asesorías	\$1,058.00	-\$1,058.00	\$0.00	\$0.00	\$0.00	\$0.00	0.00 %
Otros ingresos	\$1,058.00	\$31,753.68	\$32,811.68	\$32,811.68	\$32,811.68	\$0.00	100.00 %
Campus Cocula	\$1,375,252.16	\$329,455.96	\$1,704,708.12	\$1,543,456.00	\$1,543,456.00	\$0.00	90.54 %
Servicios Educativos	\$1,373,124.48	\$313,083.64	\$1,686,208.12	\$1,524,956.00	\$1,524,956.00	\$0.00	90.43 %
Paquete de Admisión (guía, examen de admisión y curs	\$12,821.57	\$24,778.43	\$37,600.00	\$37,600.00	\$37,600.00	\$0.00	100.00 %
Paquete de Admisión de Posgrados	\$1,111.47	-\$1,111.47	\$0.00	\$0.00	\$0.00	\$0.00	0.00 %
Inscripción Licenciaturas	\$19,450.68	-\$19,450.68	\$0.00	\$0.00	\$0.00	\$0.00	0.00 %
Inscripción Ingenierías	\$48,494.37	\$317,637.63	\$366,132.00	\$366,132.00	\$366,132.00	\$0.00	100.00 %
Reinscripción Licenciaturas	\$320,181.94	-\$202,701.94	\$117,480.00	\$117,480.00	\$117,480.00	\$0.00	100.00 %
Reinscripción Ingenierías	\$762,396.32	\$20,672.68	\$783,069.00	\$783,069.00	\$783,069.00	\$0.00	100.00 %
Reinscripción en Línea	\$66.16	-\$66.16	\$0.00	\$0.00	\$0.00	\$0.00	0.00 %
Reinscripción Maestría	\$0.00	\$10,000.00	\$10,000.00	\$10,000.00	\$10,000.00	\$0.00	100.00 %
Recargos por reinscripción extemporánea	\$132.32	-\$132.32	\$0.00	\$0.00	\$0.00	\$0.00	0.00 %
Predictaminación de Equivalencia y Convalidación	\$158.78	-\$158.78	\$0.00	\$0.00	\$0.00	\$0.00	0.00 %
Constancias	\$198.48	\$651.52	\$850.00	\$850.00	\$850.00	\$0.00	100.00 %

Fuente de Ingresos		Ley de Ingresos Estimada	Ampliaciones / (Reducciones)	Ley de Ingresos Modificada	Ingresos Devengados	Ingresos Recaudados	Devengado Por Recaudar	Avance de Recaudación (Recaudación / Estimación)
Kardex		\$52.93	\$152.07	\$205.00	\$205.00	\$205.00	\$0.00	100.00 %
Boleta de Calificaciones		\$13.23	-\$13.23	\$0.00	\$0.00	\$0.00	\$0.00	0.00 %
Certificado Parcial		\$33.08	-\$33.08	\$0.00	\$0.00	\$0.00	\$0.00	0.00 %
Carta de No Adeudo		\$264.64	\$1,135.36	\$1,400.00	\$1,400.00	\$1,400.00	\$0.00	100.00 %
Curso Global		\$529.27	-\$529.27	\$0.00	\$0.00	\$0.00	\$0.00	0.00 %
Curso Especial		\$264.64	-\$264.64	\$0.00	\$0.00	\$0.00	\$0.00	0.00 %
Curso de Verano		\$264.64	\$13,035.36	\$13,300.00	\$13,300.00	\$13,300.00	\$0.00	100.00 %
Cursos Extracurriculares		\$158.78	-\$158.78	\$0.00	\$0.00	\$0.00	\$0.00	0.00 %
Examen de Idiomas		\$105.85	-\$105.85	\$0.00	\$0.00	\$0.00	\$0.00	0.00 %
Paquete de Contenidos Temáticos		\$52.93	-\$52.93	\$0.00	\$0.00	\$0.00	\$0.00	0.00 %
Trámite de Titulación		\$39,695.26	\$154,524.74	\$194,220.00	\$194,220.00	\$194,220.00	\$0.00	100.00 %
Ceremonia de Acto Académico		\$5,292.70	-\$4,592.70	\$700.00	\$700.00	\$700.00	\$0.00	100.00 %
Reposición de Credencial		\$132.32	-\$132.32	\$0.00	\$0.00	\$0.00	\$0.00	0.00 %
Remanentes de ejercicios anteriores		\$161,252.12	\$0.00	\$161,252.12	\$0.00	\$0.00	\$0.00	0.00 %
Servicios complementarios y especiales		\$2,127.68	\$16,372.32	\$18,500.00	\$18,500.00	\$18,500.00	\$0.00	100.00 %
Recuperación por el servicio de fotocopiado e impresión		\$264.64	-\$264.64	\$0.00	\$0.00	\$0.00	\$0.00	0.00 %
Servicios de Biblioteca		\$63.51	-\$63.51	\$0.00	\$0.00	\$0.00	\$0.00	0.00 %
Concesión Cafetería		\$740.98	\$16,759.02	\$17,500.00	\$17,500.00	\$17,500.00	\$0.00	100.00 %
Cursos, Talleres y Conferencias		\$529.27	-\$529.27	\$0.00	\$0.00	\$0.00	\$0.00	0.00 %
Asesorías		\$264.64	\$735.36	\$1,000.00	\$1,000.00	\$1,000.00	\$0.00	100.00 %
Otros ingresos		\$264.64	-\$264.64	\$0.00	\$0.00	\$0.00	\$0.00	0.00 %
Campus El Grullo		\$1,922,122.61	\$16,710.07	\$1,938,832.68	\$1,777,701.55	\$1,777,701.55	\$0.00	91.68 %
Servicios Educativos		\$1,919,036.29	-\$399,260.50	\$1,519,775.79	\$1,358,644.66	\$1,358,644.66	\$0.00	89.39 %
Paquete de Admisión (guía, examen de admisión y curs		\$18,598.58	-\$18,598.58	\$0.00	\$0.00	\$0.00	\$0.00	0.00 %
Paquete de Admisión de Posgrados		\$1,612.26	-\$1,612.26	\$0.00	\$0.00	\$0.00	\$0.00	0.00 %
Inscripción Licenciaturas		\$28,214.56	\$80,035.44	\$108,250.00	\$108,250.00	\$108,250.00	\$0.00	100.00 %
Inscripción Ingenierías		\$70,344.46	\$104,755.54	\$175,100.00	\$175,100.00	\$175,100.00	\$0.00	100.00 %
Reinscripción Licenciaturas		\$464,446.20	-\$261,696.20	\$202,750.00	\$202,750.00	\$202,750.00	\$0.00	100.00 %
Reinscripción Ingenierías		\$1,105,908.94	-\$402,257.28	\$703,651.66	\$703,651.66	\$703,651.66	\$0.00	100.00 %
Reinscripción en Línea		\$95.97	-\$95.97	\$0.00	\$0.00	\$0.00	\$0.00	0.00 %
Recargos por reinscripción extemporánea		\$191.94	-\$191.94	\$0.00	\$0.00	\$0.00	\$0.00	0.00 %
Predictación de Equivalencia y Corvalidación		\$230.32	\$69.68	\$300.00	\$300.00	\$300.00	\$0.00	100.00 %
Constancias		\$287.90	\$13,952.10	\$14,240.00	\$14,240.00	\$14,240.00	\$0.00	100.00 %
Kardex		\$76.77	\$963.23	\$1,040.00	\$1,040.00	\$1,040.00	\$0.00	100.00 %
Boleta de Calificaciones		\$19.19	-\$19.19	\$0.00	\$0.00	\$0.00	\$0.00	0.00 %

Fuente de Ingresos	Ley de Ingresos Estimada	Ampliaciones / (Reducciones)	Ley de Ingresos Modificada	Ingresos Devengados	Ingresos Recaudados	Devengado Por Recaudar	Avance de Recaudación (Recaudación / Estimación)
Certificado Parcial	\$47.98	\$152.02	\$200.00	\$200.00	\$200.00	\$0.00	100.00 %
Carta de No Adeudo	\$383.87	-\$383.87	\$0.00	\$0.00	\$0.00	\$0.00	0.00 %
Curso Global	\$767.74	-\$767.74	\$0.00	\$0.00	\$0.00	\$0.00	0.00 %
Curso Especial	\$383.87	-\$383.87	\$0.00	\$0.00	\$0.00	\$0.00	0.00 %
Curso de Verano	\$383.87	\$17,529.13	\$17,913.00	\$17,913.00	\$17,913.00	\$0.00	100.00 %
Cursos Extracurriculares	\$230.32	-\$230.32	\$0.00	\$0.00	\$0.00	\$0.00	0.00 %
Examen de Idiomas	\$153.55	\$7,546.45	\$7,700.00	\$7,700.00	\$7,700.00	\$0.00	100.00 %
Paquete de Contenidos Temáticos	\$76.77	-\$76.77	\$0.00	\$0.00	\$0.00	\$0.00	0.00 %
Trámite de Titulación	\$57,580.73	\$69,919.27	\$127,500.00	\$127,500.00	\$127,500.00	\$0.00	100.00 %
Ceremonia de Acto Académico	\$7,677.43	-\$7,677.43	\$0.00	\$0.00	\$0.00	\$0.00	0.00 %
Reposición de Credencial	\$191.94	-\$191.94	\$0.00	\$0.00	\$0.00	\$0.00	0.00 %
Remanentes de ejercicios anteriores	\$161,131.13	\$0.00	\$161,131.13	\$0.00	\$0.00	\$0.00	0.00 %
Servicios complementarios y especiales	\$3,086.32	\$415,970.57	\$419,056.89	\$419,056.89	\$419,056.89	\$0.00	100.00 %
Recuperación por el servicio de fotocopiado e impresión	\$383.87	\$24,320.13	\$24,704.00	\$24,704.00	\$24,704.00	\$0.00	100.00 %
Servicios de Biblioteca	\$92.13	\$557.87	\$650.00	\$650.00	\$650.00	\$0.00	100.00 %
Concesión Cafetería	\$1,074.84	-\$1,074.84	\$0.00	\$0.00	\$0.00	\$0.00	0.00 %
Cursos, Talleres y Conferencias	\$767.74	-\$767.74	\$0.00	\$0.00	\$0.00	\$0.00	0.00 %
Asesorías	\$383.87	-\$383.87	\$0.00	\$0.00	\$0.00	\$0.00	0.00 %
Otros ingresos	\$383.87	\$383,319.02	\$393,702.89	\$393,702.89	\$393,702.89	\$0.00	100.00 %
Campus La Huerta	\$2,149,224.75	\$371,937.53	\$2,521,162.28	\$1,631,966.00	\$1,631,966.00	\$0.00	64.73 %
Servicios Educativos	\$2,147,016.41	\$347,814.87	\$2,494,831.28	\$1,605,635.00	\$1,605,635.00	\$0.00	64.35 %
Paquete de Admisión (guía, examen de admisión y curs	\$13,307.69	\$99,772.31	\$73,080.00	\$73,080.00	\$73,080.00	\$0.00	100.00 %
Paquete de Admisión de Posgrados	\$1,153.61	-\$1,153.61	\$0.00	\$0.00	\$0.00	\$0.00	0.00 %
Inscripción Licenciaturas	\$20,188.14	\$73,941.86	\$94,130.00	\$94,130.00	\$94,130.00	\$0.00	100.00 %
Inscripción Ingenierías	\$50,333.02	\$60,126.98	\$110,460.00	\$110,460.00	\$110,460.00	\$0.00	100.00 %
Inscripción en Línea	\$0.00	\$30,650.00	\$30,650.00	\$30,650.00	\$30,650.00	\$0.00	100.00 %
Reinscripción Licenciaturas	\$332,321.56	\$271,818.44	\$604,140.00	\$604,140.00	\$604,140.00	\$0.00	100.00 %
Reinscripción Ingenierías	\$791,302.38	-\$405,617.38	\$385,685.00	\$385,685.00	\$385,685.00	\$0.00	100.00 %
Reinscripción en Línea	\$68.67	\$96,421.33	\$96,490.00	\$96,490.00	\$96,490.00	\$0.00	100.00 %
Recargos por reinscripción extemporánea	\$137.33	-\$37.33	\$100.00	\$100.00	\$100.00	\$0.00	100.00 %
Predictaminación de Equivalencia y Convalidación	\$164.80	\$1,035.20	\$1,200.00	\$1,200.00	\$1,200.00	\$0.00	100.00 %
Constancias	\$206.00	\$16,194.00	\$16,400.00	\$16,400.00	\$16,400.00	\$0.00	100.00 %
Kardex	\$54.93	\$1,245.07	\$1,300.00	\$1,300.00	\$1,300.00	\$0.00	100.00 %
Boleta de Calificaciones	\$13.73	-\$13.73	\$0.00	\$0.00	\$0.00	\$0.00	0.00 %
Certificado Parcial	\$34.33	\$20,715.67	\$20,750.00	\$20,750.00	\$20,750.00	\$0.00	100.00 %



INSTITUTO TECNOLÓGICO JOSÉ MARIO MOLINA PASQUEL Y HENRIQUEZ JALISCO

Estado Analítico de Ingresos Presupuestales

Usr: ALONSO

Rep: rptEstadoPresupuestoIngresos

Fecha y hora de Impresión
27/feb./2018
11:49 a. m.

Fuente de Ingresos		Ley de Ingresos Estimada	Ampliaciones / (Reducciones)	Ley de Ingresos Modificada	Ingresos Devengados	Ingresos Recaudados	Devengado Por Recaudar	Avance de Recaudación (Recaudación / Estimación)
Carta de No Adeudo		\$274.67	-\$274.67	\$0.00	\$0.00	\$0.00	\$0.00	0.00 %
Curso Global		\$549.34	-\$549.34	\$0.00	\$0.00	\$0.00	\$0.00	0.00 %
Curso Especial		\$274.67	-\$274.67	\$0.00	\$0.00	\$0.00	\$0.00	0.00 %
Curso de Verano		\$274.67	-\$274.67	\$0.00	\$0.00	\$0.00	\$0.00	0.00 %
Cursos Extracurriculares		\$164.30	\$8,835.20	\$9,000.00	\$9,000.00	\$9,000.00	\$0.00	100.00 %
Examen de Idiomas		\$109.87	-\$109.87	\$0.00	\$0.00	\$0.00	\$0.00	0.00 %
Paquete de Contenidos Temáticos		\$54.93	-\$54.93	\$0.00	\$0.00	\$0.00	\$0.00	0.00 %
Trámite de Titulación		\$41,200.29	\$99,899.71	\$141,100.00	\$141,100.00	\$141,100.00	\$0.00	100.00 %
Ceremonia de Acto Académico		\$5,493.37	\$11,106.63	\$16,600.00	\$16,600.00	\$16,600.00	\$0.00	100.00 %
Reposición de Credencial		\$137.33	\$4,412.67	\$4,550.00	\$4,550.00	\$4,550.00	\$0.00	100.00 %
Remanentes de ejercicios anteriores		\$889,196.28	\$0.00	\$889,196.28	\$0.00	\$0.00	\$0.00	0.00 %
Servicios complementarios y especiales		\$2,208.34	\$24,122.66	\$26,331.00	\$26,331.00	\$26,331.00	\$0.00	100.00 %
Recuperación por el servicio de fotocopiado e impresión		\$274.67	\$6,705.33	\$6,980.00	\$6,980.00	\$6,980.00	\$0.00	100.00 %
Servicios de Biblioteca		\$65.92	\$3,744.08	\$3,810.00	\$3,810.00	\$3,810.00	\$0.00	100.00 %
Concesión Cafetería		\$769.07	-\$769.07	\$0.00	\$0.00	\$0.00	\$0.00	0.00 %
Cursos, Talleres y Conferencias		\$549.34	-\$549.34	\$0.00	\$0.00	\$0.00	\$0.00	0.00 %
Asesorías		\$274.67	-\$274.67	\$0.00	\$0.00	\$0.00	\$0.00	0.00 %
Trámites de Legalización y Certificación		\$0.00	\$3,000.00	\$3,000.00	\$3,000.00	\$3,000.00	\$0.00	100.00 %
Otros ingresos		\$274.67	\$12,286.33	\$12,541.00	\$12,541.00	\$12,541.00	\$0.00	100.00 %
Campus Lagos de Moreno		\$2,788,011.18	\$6,086,826.81	\$8,874,837.99	\$7,746,855.28	\$7,746,855.28	\$0.00	87.29 %
Servicios Educativos		\$2,785,101.80	\$5,745,027.91	\$8,530,129.71	\$7,402,147.00	\$7,402,147.00	\$0.00	86.77 %
Paquete de Admisión (guía, examen de admisión y curs		\$17,532.26	\$186,467.74	\$204,000.00	\$204,000.00	\$204,000.00	\$0.00	100.00 %
Paquete de Admisión de Posgrados		\$1,519.82	-\$1,519.82	\$0.00	\$0.00	\$0.00	\$0.00	0.00 %
Inscripción Licenciaturas		\$26,596.93	-\$26,596.93	\$0.00	\$0.00	\$0.00	\$0.00	0.00 %
Inscripción Ingenierías		\$66,311.40	\$906,938.60	\$973,250.00	\$973,250.00	\$973,250.00	\$0.00	100.00 %
Reinscripción Licenciaturas		\$437,818.08	-\$437,818.08	\$0.00	\$0.00	\$0.00	\$0.00	0.00 %
Reinscripción Ingenierías		\$1,042,503.80	\$2,873,546.20	\$3,916,050.00	\$3,916,050.00	\$3,916,050.00	\$0.00	100.00 %
Reinscripción en Línea		\$90.47	-\$90.47	\$0.00	\$0.00	\$0.00	\$0.00	0.00 %
Recargos por reinscripción extemporánea		\$180.93	-\$180.93	\$0.00	\$0.00	\$0.00	\$0.00	0.00 %
Predictaminación de Equivalencia y Convalidación		\$217.12	-\$217.12	\$0.00	\$0.00	\$0.00	\$0.00	0.00 %
Constancias		\$271.40	\$84,418.60	\$84,690.00	\$84,690.00	\$84,690.00	\$0.00	100.00 %
Kardex		\$72.37	\$4,397.63	\$4,470.00	\$4,470.00	\$4,470.00	\$0.00	100.00 %
Boleta de Calificaciones		\$18.09	-\$18.09	\$0.00	\$0.00	\$0.00	\$0.00	0.00 %
Certificado Parcial		\$45.23	\$674.77	\$720.00	\$720.00	\$720.00	\$0.00	100.00 %
Carta de No Adeudo		\$361.86	-\$361.86	\$0.00	\$0.00	\$0.00	\$0.00	0.00 %

Fuente de Ingresos		Ley de Ingresos Estimada	Ampliaciones / (Reducciones)	Ley de Ingresos Modificada	Ingresos Devengados	Ingresos Recaudados	Devengado Por Recaudar	Avance de Recaudación (Recaudación / Estimación)
Curso Global		\$723.73	-\$723.73	\$0.00	\$0.00	\$0.00	\$0.00	0.00 %
Curso Especial		\$361.86	-\$361.86	\$0.00	\$0.00	\$0.00	\$0.00	0.00 %
Curso de Verano		\$361.86	\$152,838.14	\$153,200.00	\$153,200.00	\$153,200.00	\$0.00	100.00 %
Cursos Extracurriculares		\$217.12	\$1,101,453.88	\$1,101,671.00	\$1,101,671.00	\$1,101,671.00	\$0.00	100.00 %
Examen de Idiomas		\$144.75	-\$144.75	\$0.00	\$0.00	\$0.00	\$0.00	0.00 %
Paquete de Contenidos Temáticos		\$72.37	\$857.63	\$930.00	\$930.00	\$930.00	\$0.00	100.00 %
Trámite de Titulación		\$54,279.45	\$249,720.55	\$304,000.00	\$304,000.00	\$304,000.00	\$0.00	100.00 %
Ceremonia de Acto Académico		\$7,237.26	\$279,543.74	\$286,781.00	\$286,781.00	\$286,781.00	\$0.00	100.00 %
Reposición de Credencial		\$180.93	\$94.07	\$275.00	\$275.00	\$275.00	\$0.00	100.00 %
Reposición de documentos Oficiales		\$0.00	\$200.00	\$200.00	\$200.00	\$200.00	\$0.00	100.00 %
Remanentes de ejercicios anteriores		\$1,127,982.71	\$0.00	\$1,127,982.71	\$0.00	\$0.00	\$0.00	0.00 %
Examen profesional de conocimientos EGEL		\$0.00	\$371,910.00	\$371,910.00	\$371,910.00	\$371,910.00	\$0.00	100.00 %
Servicios complementarios y especiales		\$2,309.38	\$341,798.90	\$344,708.28	\$344,708.28	\$344,708.28	\$0.00	100.00 %
Recuperación por el servicio de fotocopiado e impresión		\$361.86	\$84,046.64	\$84,408.50	\$84,408.50	\$84,408.50	\$0.00	100.00 %
Servicios de Biblioteca		\$86.85	\$2,983.15	\$3,070.00	\$3,070.00	\$3,070.00	\$0.00	100.00 %
Concesión Cafetería		\$1,013.22	\$56,750.78	\$57,764.00	\$57,764.00	\$57,764.00	\$0.00	100.00 %
Cursos, Talleres y Conferencias		\$723.73	\$73,076.27	\$73,800.00	\$73,800.00	\$73,800.00	\$0.00	100.00 %
Asesorías		\$361.86	-\$361.86	\$0.00	\$0.00	\$0.00	\$0.00	0.00 %
Trámites de Legalización y Certificación		\$0.00	\$37,800.00	\$37,800.00	\$37,800.00	\$37,800.00	\$0.00	100.00 %
Otros ingresos		\$361.86	\$87,503.92	\$87,865.78	\$87,865.78	\$87,865.78	\$0.00	100.00 %
Campus Mascota		\$2,110,741.98	-\$896,578.30	\$1,214,163.68	\$1,214,163.68	\$1,214,163.68	\$0.00	100.00 %
Servicios Educativos		\$2,107,042.69	-\$906,512.69	\$1,200,530.00	\$1,200,530.00	\$1,200,530.00	\$0.00	100.00 %
Paquete de Admisión (guía, examen de admisión y curs		\$22,292.44	-\$20,692.44	\$1,600.00	\$1,600.00	\$1,600.00	\$0.00	100.00 %
Paquete de Admisión de Posgrados		\$1,932.47	-\$1,932.47	\$0.00	\$0.00	\$0.00	\$0.00	0.00 %
Inscripción Licenciaturas		\$33,818.25	-\$33,818.25	\$0.00	\$0.00	\$0.00	\$0.00	0.00 %
Inscripción Ingenierías		\$84,315.58	\$68,684.42	\$153,000.00	\$153,000.00	\$153,000.00	\$0.00	100.00 %
Reinscripción Licenciaturas		\$556,689.85	-\$556,689.85	\$0.00	\$0.00	\$0.00	\$0.00	0.00 %
Reinscripción Ingenierías		\$1,325,553.49	-\$330,203.49	\$995,350.00	\$995,350.00	\$995,350.00	\$0.00	100.00 %
Reinscripción en Línea		\$115.03	-\$115.03	\$0.00	\$0.00	\$0.00	\$0.00	0.00 %
Recargos por reinscripción extemporánea		\$230.06	-\$230.06	\$0.00	\$0.00	\$0.00	\$0.00	0.00 %
Predictaminación de Equivalencia y Convalidación		\$276.07	-\$276.07	\$0.00	\$0.00	\$0.00	\$0.00	0.00 %
Constancias		\$345.08	\$234.92	\$580.00	\$580.00	\$580.00	\$0.00	100.00 %
Kardex		\$92.02	-\$92.02	\$0.00	\$0.00	\$0.00	\$0.00	0.00 %
Boleta de Calificaciones		\$23.01	-\$23.01	\$0.00	\$0.00	\$0.00	\$0.00	0.00 %
Certificado Parcial		\$57.51	-\$57.51	\$0.00	\$0.00	\$0.00	\$0.00	0.00 %

Fuente de Ingresos	Ley de Ingresos Estimada	Ampliaciones / (Reducciones)	Ley de Ingresos Modificada	Ingresos Devengados	Ingresos Recaudados	Devengado Por Recaudar	Avance de Recaudación (Recaudación / Estimación)
Carta de No Adeudo	\$480.11	-\$460.11	\$0.00	\$0.00	\$0.00	\$0.00	0.00 %
Curso Global	\$920.22	-\$920.22	\$0.00	\$0.00	\$0.00	\$0.00	0.00 %
Curso Especial	\$460.11	-\$460.11	\$0.00	\$0.00	\$0.00	\$0.00	0.00 %
Curso de Verano	\$460.11	-\$460.11	\$0.00	\$0.00	\$0.00	\$0.00	0.00 %
Cursos Extracurriculares	\$276.07	-\$276.07	\$0.00	\$0.00	\$0.00	\$0.00	0.00 %
Examen de Idiomas	\$184.04	-\$184.04	\$0.00	\$0.00	\$0.00	\$0.00	0.00 %
Paquete de Contenidos Temáticos	\$92.02	-\$92.02	\$0.00	\$0.00	\$0.00	\$0.00	0.00 %
Trámite de Titulación	\$69,016.84	-\$37,016.84	\$32,000.00	\$32,000.00	\$32,000.00	\$0.00	0.00 %
Ceremonia de Acto Académico	\$9,202.25	\$8,797.75	\$18,000.00	\$18,000.00	\$18,000.00	\$0.00	100.00 %
Reposición de Credencial	\$230.06	-\$230.06	\$0.00	\$0.00	\$0.00	\$0.00	0.00 %
Servicios complementarios y especiales	\$3,699.29	\$9,934.39	\$13,633.68	\$13,633.68	\$13,633.68	\$0.00	100.00 %
Recuperación por el servicio de fotocopiado e impresión	\$480.11	-\$460.11	\$0.00	\$0.00	\$0.00	\$0.00	0.00 %
Servicios de Biblioteca	\$110.43	-\$110.43	\$0.00	\$0.00	\$0.00	\$0.00	0.00 %
Concesión Cafetería	\$1,288.31	-\$1,288.31	\$0.00	\$0.00	\$0.00	\$0.00	0.00 %
Cursos, Talleres y Conferencias	\$920.22	-\$920.22	\$0.00	\$0.00	\$0.00	\$0.00	0.00 %
Asesorías	\$480.11	-\$460.11	\$0.00	\$0.00	\$0.00	\$0.00	0.00 %
Primas de Seguros	\$0.00	\$8,433.66	\$8,433.66	\$8,433.66	\$8,433.66	\$0.00	0.00 %
Otros ingresos	\$460.11	\$4,739.91	\$5,200.02	\$5,200.02	\$5,200.02	\$0.00	0.00 %
Campus Puerto Vallarta	\$6,722,737.03	\$2,019,835.97	\$8,742,573.00	\$8,509,836.00	\$8,509,836.00	\$0.00	100.00 %
Servicios Educativos	\$6,711,362.60	\$1,975,734.40	\$8,687,097.00	\$8,454,360.00	\$8,454,360.00	\$0.00	97.33 %
Paquete de Admisión (guía, examen de admisión y curs	\$68,543.64	\$157,611.36	\$226,155.00	\$226,155.00	\$226,155.00	\$0.00	97.32 %
Paquete de Admisión de Posgrados	\$5,941.86	\$7,558.14	\$13,500.00	\$13,500.00	\$13,500.00	\$0.00	100.00 %
Inscripción Licenciaturas	\$103,982.61	\$900,567.39	\$1,004,550.00	\$1,004,550.00	\$1,004,550.00	\$0.00	100.00 %
Inscripción Ingenierías	\$259,249.16	-\$259,249.16	\$0.00	\$0.00	\$0.00	\$0.00	0.00 %
Inscripción Maestría	\$8,488.38	-\$8,488.38	\$0.00	\$0.00	\$0.00	\$0.00	0.00 %
Reinscripción Licenciaturas	\$1,711,681.06	\$3,474,008.94	\$5,185,690.00	\$5,185,690.00	\$5,185,690.00	\$0.00	0.00 %
Reinscripción Ingenierías	\$3,940,777.93	-\$3,940,777.93	\$0.00	\$0.00	\$0.00	\$0.00	0.00 %
Reinscripción en Línea	\$353.68	-\$353.68	\$0.00	\$0.00	\$0.00	\$0.00	0.00 %
Reinscripción Maestría	\$126,476.81	-\$28,876.81	\$97,600.00	\$97,600.00	\$97,600.00	\$0.00	0.00 %
Recargos por reinscripción extemporánea	\$707.36	\$29,292.64	\$30,000.00	\$30,000.00	\$30,000.00	\$0.00	100.00 %
Predictaminación de Equivalencia y Convalidación	\$848.84	\$5,781.16	\$6,630.00	\$6,630.00	\$6,630.00	\$0.00	100.00 %
Constancias	\$1,061.05	\$77,648.95	\$78,710.00	\$78,710.00	\$78,710.00	\$0.00	100.00 %
Kardex	\$282.95	-\$282.95	\$0.00	\$0.00	\$0.00	\$0.00	0.00 %
Boleta de Calificaciones	\$70.74	-\$70.74	\$0.00	\$0.00	\$0.00	\$0.00	0.00 %
Certificado Parcial	\$176.84	\$8,943.16	\$9,120.00	\$9,120.00	\$9,120.00	\$0.00	100.00 %

Fuente de Ingresos		Ley de Ingresos Estimada	Ampliaciones / (Reducciones)	Ley de Ingresos Modificada	Ingresos Devengados	Ingresos Recaudados	Devengado Por Recaudar	Avance de Recaudación (Recaudación / Estimación)
Carta de No Adeudo		\$1,414.73	-\$1,414.73	\$0.00	\$0.00	\$0.00	\$0.00	0.00 %
Curso Global		\$2,829.46	-\$2,829.46	\$0.00	\$0.00	\$0.00	\$0.00	0.00 %
Curso Especial		\$1,414.73	-\$1,414.73	\$0.00	\$0.00	\$0.00	\$0.00	0.00 %
Curso de Verano		\$1,414.73	\$185,585.27	\$187,000.00	\$187,000.00	\$187,000.00	\$0.00	100.00 %
Cursos Extracurriculares		\$848.84	-\$848.84	\$0.00	\$0.00	\$0.00	\$0.00	0.00 %
Examen de Idiomas		\$565.89	-\$565.89	\$0.00	\$0.00	\$0.00	\$0.00	0.00 %
Paquete de Contenidos Temáticos		\$282.95	\$5,037.05	\$5,320.00	\$5,320.00	\$5,320.00	\$0.00	100.00 %
Trámite de Titulación		\$212,209.41	\$567,073.59	\$779,283.00	\$779,283.00	\$779,283.00	\$0.00	100.00 %
Ceremonia de Acto Académico		\$28,294.59	\$210,605.41	\$238,900.00	\$238,900.00	\$238,900.00	\$0.00	100.00 %
Reposición de Credencial		\$707.36	\$26,037.64	\$26,745.00	\$26,745.00	\$26,745.00	\$0.00	100.00 %
Remanentes de ejercicios anteriores		\$232,737.00	\$0.00	\$232,737.00	\$0.00	\$0.00	\$0.00	0.00 %
Examen profesional de conocimientos EGEL		\$0.00	\$565,157.00	\$565,157.00	\$565,157.00	\$565,157.00	\$0.00	100.00 %
Servicios complementarios y especiales		\$11,374.43	\$44,101.57	\$55,476.00	\$55,476.00	\$55,476.00	\$0.00	100.00 %
Recuperación por el servicio de fotocopiado e impresión		\$1,414.73	-\$889.73	\$525.00	\$525.00	\$525.00	\$0.00	100.00 %
Servicios de Biblioteca		\$339.54	\$1,860.46	\$2,200.00	\$2,200.00	\$2,200.00	\$0.00	100.00 %
Concesión Cafetería		\$3,961.24	\$28,038.76	\$32,000.00	\$32,000.00	\$32,000.00	\$0.00	100.00 %
Cursos, Talleres y Conferencias		\$2,829.46	-\$2,594.46	\$235.00	\$235.00	\$235.00	\$0.00	100.00 %
Asesorías		\$1,414.73	-\$1,414.73	\$0.00	\$0.00	\$0.00	\$0.00	0.00 %
Otros ingresos		\$1,414.73	\$19,101.27	\$20,516.00	\$20,516.00	\$20,516.00	\$0.00	100.00 %
Campus Tala		\$2,568,096.88	-\$1,224,154.01	\$1,343,942.87	\$1,175,846.00	\$1,175,846.00	\$0.00	87.49 %
Servicios Educativos		\$2,563,890.61	-\$1,274,337.74	\$1,289,552.87	\$1,121,456.00	\$1,121,456.00	\$0.00	86.96 %
Paquete de Admisión (guía, examen de admisión y curs		\$25,347.42	\$3,272.58	\$28,620.00	\$28,620.00	\$28,620.00	\$0.00	100.00 %
Paquete de Admisión de Posgrados		\$2,197.30	-\$2,197.30	\$0.00	\$0.00	\$0.00	\$0.00	0.00 %
Inscripción Licenciaturas		\$38,452.74	\$14,347.26	\$52,800.00	\$52,800.00	\$52,800.00	\$0.00	100.00 %
Inscripción Ingenierías		\$95,870.26	\$67,529.74	\$163,400.00	\$163,400.00	\$163,400.00	\$0.00	100.00 %
Reinscripción Licenciaturas		\$632,979.13	-\$520,779.13	\$112,200.00	\$112,200.00	\$112,200.00	\$0.00	100.00 %
Reinscripción Ingenierías		\$1,507,208.54	-\$795,407.54	\$711,801.00	\$711,801.00	\$711,801.00	\$0.00	100.00 %
Reinscripción en Línea		\$130.79	-\$130.79	\$0.00	\$0.00	\$0.00	\$0.00	0.00 %
Recargos por reinscripción extemporánea		\$261.58	-\$261.58	\$0.00	\$0.00	\$0.00	\$0.00	0.00 %
Predictaminación de Equivalencia y Convalidación		\$313.90	-\$313.90	\$0.00	\$0.00	\$0.00	\$0.00	0.00 %
Constancias		\$392.37	\$11,787.63	\$12,180.00	\$12,180.00	\$12,180.00	\$0.00	100.00 %
Kardex		\$104.63	\$1,795.37	\$1,900.00	\$1,900.00	\$1,900.00	\$0.00	100.00 %
Boleta de Calificaciones		\$26.16	-\$26.16	\$0.00	\$0.00	\$0.00	\$0.00	0.00 %
Certificado Parcial		\$65.40	-\$65.40	\$0.00	\$0.00	\$0.00	\$0.00	0.00 %
Carta de No Adeudo		\$523.17	-\$523.17	\$0.00	\$0.00	\$0.00	\$0.00	0.00 %



INSTITUTO TECNOLÓGICO JOSÉ MARIO MOLINA PASQUEL Y HENRIQUEZ

JALISCO

Estado Analítico de Ingresos Presupuestales

Usr: ALONSO.

Rep: rptEstadoPresupuestoIngresos

Fecha y 27/feb./2018

hora de Impresión 11:49 a. m.

Fuente de Ingresos		Ley de Ingresos Estimada	Ampliaciones / (Reducciones)	Ley de Ingresos Modificada	Ingresos Devengados	Ingresos Recaudados	Devengado Por Recaudar	Avance de Recaudación (Recaudación / Estimación)
Curso Global		\$1,046.33	-\$1,046.33	\$0.00	\$0.00	\$0.00	\$0.00	0.00 %
Curso Especial		\$523.17	-\$523.17	\$0.00	\$0.00	\$0.00	\$0.00	0.00 %
Curso de Verano		\$523.17	\$32,476.83	\$33,000.00	\$33,000.00	\$33,000.00	\$0.00	100.00 %
Cursos Extracurriculares		\$313.90	-\$313.90	\$0.00	\$0.00	\$0.00	\$0.00	0.00 %
Examen de Idiomas		\$209.27	-\$209.27	\$0.00	\$0.00	\$0.00	\$0.00	0.00 %
Paquete de Contenidos Temáticos		\$104.63	-\$104.63	\$0.00	\$0.00	\$0.00	\$0.00	0.00 %
Trámite de Titulación		\$78,474.97	-\$78,474.97	\$0.00	\$0.00	\$0.00	\$0.00	0.00 %
Ceremonia de Acto Académico		\$10,463.33	-\$10,463.33	\$0.00	\$0.00	\$0.00	\$0.00	0.00 %
Reposición de Credencial		\$281.58	\$183.42	\$445.00	\$445.00	\$445.00	\$0.00	100.00 %
Remanentes de ejercicios anteriores		\$168,096.87	\$0.00	\$168,096.87	\$0.00	\$0.00	\$0.00	0.00 %
Examen profesional de conocimientos EGEL		\$0.00	\$5,110.00	\$5,110.00	\$5,110.00	\$5,110.00	\$0.00	100.00 %
Servicios complementarios y especiales		\$4,206.27	\$50,183.73	\$54,390.00	\$54,390.00	\$54,390.00	\$0.00	100.00 %
Recuperación por el servicio de fotocopiado e impresión		\$523.17	-\$523.17	\$0.00	\$0.00	\$0.00	\$0.00	0.00 %
Servicios de Biblioteca		\$125.56	\$1,682.44	\$1,808.00	\$1,808.00	\$1,808.00	\$0.00	100.00 %
Concesión Cafetería		\$1,464.87	-\$1,464.87	\$0.00	\$0.00	\$0.00	\$0.00	0.00 %
Cursos, Talleres y Conferencias		\$1,046.33	-\$1,046.33	\$0.00	\$0.00	\$0.00	\$0.00	0.00 %
Asesorías		\$523.17	-\$523.17	\$0.00	\$0.00	\$0.00	\$0.00	0.00 %
Otros ingresos		\$523.17	\$52,058.83	\$52,582.00	\$52,582.00	\$52,582.00	\$0.00	100.00 %
Campus Tamazula		\$2,642,555.10	\$1,528,998.32	\$4,171,553.42	\$3,608,998.32	\$3,608,998.32	\$0.00	86.51 %
Servicios Educativos		\$2,638,909.68	\$1,440,581.82	\$4,079,491.50	\$3,516,936.40	\$3,516,936.40	\$0.00	86.21 %
Paquete de Admisión (guía, examen de admisión y curs		\$21,967.76	\$46,258.24	\$68,226.00	\$68,226.00	\$68,226.00	\$0.00	100.00 %
Paquete de Admisión de Posgrados		\$1,904.33	-\$1,904.33	\$0.00	\$0.00	\$0.00	\$0.00	0.00 %
Inscripción Licenciaturas		\$33,325.71	-\$33,325.71	\$0.00	\$0.00	\$0.00	\$0.00	0.00 %
Inscripción Ingenierías		\$83,087.56	\$701,912.44	\$785,000.00	\$785,000.00	\$785,000.00	\$0.00	100.00 %
Reinscripción Licenciaturas		\$548,581.91	-\$548,581.91	\$0.00	\$0.00	\$0.00	\$0.00	0.00 %
Reinscripción Ingenierías		\$1,306,247.40	\$1,158,324.26	\$2,464,571.66	\$2,464,571.66	\$2,464,571.66	\$0.00	100.00 %
Reinscripción en Línea		\$113.35	-\$113.35	\$0.00	\$0.00	\$0.00	\$0.00	0.00 %
Recargos por reinscripción extemporánea		\$226.71	-\$226.71	\$0.00	\$0.00	\$0.00	\$0.00	0.00 %
Predictaminación de Equivalencia y Convalidación		\$272.05	-\$272.05	\$0.00	\$0.00	\$0.00	\$0.00	0.00 %
Constancias		\$340.06	\$16,209.94	\$16,550.00	\$16,550.00	\$16,550.00	\$0.00	100.00 %
Kardex		\$90.68	-\$90.68	\$0.00	\$0.00	\$0.00	\$0.00	0.00 %
Boleta de Calificaciones		\$22.67	-\$22.67	\$0.00	\$0.00	\$0.00	\$0.00	0.00 %
Certificado Parcial		\$56.68	\$36,043.32	\$36,100.00	\$36,100.00	\$36,100.00	\$0.00	100.00 %
Carta de No Adeudo		\$453.41	-\$453.41	\$0.00	\$0.00	\$0.00	\$0.00	0.00 %
Curso Global		\$906.82	-\$906.82	\$0.00	\$0.00	\$0.00	\$0.00	0.00 %

Fuente de Ingresos	Ley de Ingresos Estimada	Ampliaciones / (Reducciones)	Ley de Ingresos Modificada	Ingresos Devengados	Ingresos Recaudados	Devengado Por Recaudar	Avance de Recaudación (Recaudación / Estimación)
Curso Especial	\$453.41	-\$303.41	\$150.00	\$150.00	\$150.00	\$0.00	100.00 %
Curso de Verano	\$453.41	\$30,235.33	\$30,688.74	\$30,688.74	\$30,688.74	\$0.00	100.00 %
Cursos Extracurriculares	\$272.05	-\$272.05	\$0.00	\$0.00	\$0.00	\$0.00	0.00 %
Examen de Idiomas	\$181.36	-\$181.36	\$0.00	\$0.00	\$0.00	\$0.00	0.00 %
Paquete de Contenidos Temáticos	\$90.68	-\$90.68	\$0.00	\$0.00	\$0.00	\$0.00	0.00 %
Trámite de Titulación	\$68,011.64	\$44,488.36	\$112,500.00	\$112,500.00	\$112,500.00	\$0.00	100.00 %
Ceremonia de Acto Académico	\$9,068.22	-\$9,068.22	\$0.00	\$0.00	\$0.00	\$0.00	0.00 %
Reposición de Credencial	\$226.71	\$2,923.29	\$3,150.00	\$3,150.00	\$3,150.00	\$0.00	100.00 %
Remanentes de ejercicios anteriores	\$562,555.10	\$0.00	\$562,555.10	\$0.00	\$0.00	\$0.00	0.00 %
Servicios complementarios y especiales	\$3,645.42	\$88,416.50	\$92,061.92	\$92,061.92	\$92,061.92	\$0.00	100.00 %
Recuperación por el servicio de fotocopiado e impresión	\$453.41	\$61,582.19	\$62,035.60	\$62,035.60	\$62,035.60	\$0.00	100.00 %
Servicios de Biblioteca	\$108.82	-\$108.82	\$0.00	\$0.00	\$0.00	\$0.00	0.00 %
Concesión Cafetería	\$1,269.55	\$27,466.77	\$28,736.32	\$28,736.32	\$28,736.32	\$0.00	100.00 %
Cursos, Talleres y Conferencias	\$906.82	-\$906.82	\$0.00	\$0.00	\$0.00	\$0.00	0.00 %
Asesorías	\$453.41	-\$453.41	\$0.00	\$0.00	\$0.00	\$0.00	0.00 %
Otros ingresos	\$453.41	\$836.59	\$1,290.00	\$1,290.00	\$1,290.00	\$0.00	100.00 %
Campus Tequila	\$3,715,341.01	\$914,225.99	\$4,629,567.00	\$4,277,426.00	\$4,277,426.00	\$0.00	92.39 %
Servicios Educativos	\$3,709,446.64	\$862,484.36	\$4,571,931.00	\$4,219,790.00	\$4,219,790.00	\$0.00	92.29 %
Paquete de Admisión (guía, examen de admisión y curs	\$35,520.18	\$7,819.82	\$43,340.00	\$43,340.00	\$43,340.00	\$0.00	100.00 %
Paquete de Admisión de Posgrados	\$3,079.15	-\$3,079.15	\$0.00	\$0.00	\$0.00	\$0.00	0.00 %
Inscripción Licenciaturas	\$53,885.10	-\$53,885.10	\$0.00	\$0.00	\$0.00	\$0.00	0.00 %
Inscripción Ingenierías	\$134,346.19	-\$131,846.19	\$2,500.00	\$2,500.00	\$2,500.00	\$0.00	100.00 %
Reinscripción Licenciaturas	\$887,014.75	-\$887,014.75	\$0.00	\$0.00	\$0.00	\$0.00	0.00 %
Reinscripción Ingenierías	\$2,112,101.58	\$1,423,708.42	\$3,535,810.00	\$3,535,810.00	\$3,535,810.00	\$0.00	100.00 %
Reinscripción en Línea	\$183.28	-\$183.28	\$0.00	\$0.00	\$0.00	\$0.00	0.00 %
Recargos por reinscripción extemporánea	\$386.57	\$50,633.43	\$51,000.00	\$51,000.00	\$51,000.00	\$0.00	100.00 %
Predictaminación de Equivalencia y Convalidación	\$439.88	-\$439.88	\$0.00	\$0.00	\$0.00	\$0.00	0.00 %
Constancias	\$549.85	\$42,770.15	\$43,320.00	\$43,320.00	\$43,320.00	\$0.00	100.00 %
Kardex	\$146.63	\$24,953.37	\$25,100.00	\$25,100.00	\$25,100.00	\$0.00	100.00 %
Boleta de Calificaciones	\$36.66	-\$36.66	\$0.00	\$0.00	\$0.00	\$0.00	0.00 %
Certificado Parcial	\$91.64	\$3,908.36	\$4,000.00	\$4,000.00	\$4,000.00	\$0.00	100.00 %
Carta de No Aduedo	\$733.13	-\$733.13	\$0.00	\$0.00	\$0.00	\$0.00	0.00 %
Curso Global	\$1,486.26	-\$1,486.26	\$0.00	\$0.00	\$0.00	\$0.00	0.00 %
Curso Especial	\$733.13	-\$733.13	\$0.00	\$0.00	\$0.00	\$0.00	0.00 %
Curso de Verano	\$733.13	\$136,566.87	\$137,300.00	\$137,300.00	\$137,300.00	\$0.00	100.00 %

Fuente de Ingresos		Ley de Ingresos Estimada	Ampliaciones / (Reducciones)	Ley de Ingresos Modificada	Ingresos Devengados	Ingresos Recaudados	Devengado Por Recaudar	Avance de Recaudación (Recaudación / Estimación)
Cursos Extracurriculares		\$439.88	-\$439.88	\$0.00	\$0.00	\$0.00	\$0.00	0.00 %
Examen de Idiomas		\$293.25	\$906.75	\$1,200.00	\$1,200.00	\$1,200.00	\$0.00	100.00 %
Paquete de Contenidos Temáticos		\$146.63	-\$146.63	\$0.00	\$0.00	\$0.00	\$0.00	0.00 %
Trámite de Titulación		\$109,969.59	\$196,830.41	\$306,800.00	\$306,800.00	\$306,800.00	\$0.00	100.00 %
Ceremonia de Acto Académico		\$14,662.61	\$54,337.39	\$69,000.00	\$69,000.00	\$69,000.00	\$0.00	100.00 %
Reposición de Credencial		\$366.57	\$53.43	\$420.00	\$420.00	\$420.00	\$0.00	100.00 %
Remanentes de ejercicios anteriores		\$352,141.00	\$0.00	\$352,141.00	\$0.00	\$0.00	\$0.00	0.00 %
Servicios complementarios y especiales		\$5,894.37	\$51,741.63	\$57,636.00	\$57,636.00	\$57,636.00	\$0.00	100.00 %
Recuperación por el servicio de fotocopiado e impresión		\$733.13	\$18,266.87	\$19,000.00	\$19,000.00	\$19,000.00	\$0.00	100.00 %
Servicios de Biblioteca		\$175.95	\$244.05	\$420.00	\$420.00	\$420.00	\$0.00	100.00 %
Concesión Cafetería		\$2,052.77	\$17,947.23	\$20,000.00	\$20,000.00	\$20,000.00	\$0.00	100.00 %
Cursos, Talleres y Conferencias		\$1,466.26	-\$1,466.26	\$0.00	\$0.00	\$0.00	\$0.00	0.00 %
Asesorías		\$733.13	-\$733.13	\$0.00	\$0.00	\$0.00	\$0.00	0.00 %
Otros ingresos		\$733.13	\$17,482.87	\$18,216.00	\$18,216.00	\$18,216.00	\$0.00	100.00 %
Campus Zapopan		\$25,067,605.66	\$2,814,311.97	\$27,881,917.63	\$17,796,291.91	\$17,796,291.91	\$0.00	63.82 %
Servicios Educativos		\$25,041,348.14	\$2,159,566.66	\$27,200,914.80	\$17,115,289.08	\$17,115,289.08	\$0.00	62.92 %
Paquete de Admisión (guía, examen de admisión y curs		\$158,231.03	\$130,968.97	\$289,200.00	\$289,200.00	\$289,200.00	\$0.00	100.00 %
Paquete de Admisión de Posgrados		\$13,716.62	\$316,218.87	\$329,935.49	\$329,935.49	\$329,935.49	\$0.00	100.00 %
Inscripción Licenciaturas		\$240,040.89	-\$240,040.89	\$0.00	\$0.00	\$0.00	\$0.00	0.00 %
Inscripción Ingenierías		\$598,469.29	\$15,181,983.63	\$15,780,452.92	\$15,780,452.92	\$15,780,452.92	\$0.00	100.00 %
Inscripción Maestría		\$19,595.17	\$75,254.83	\$94,850.00	\$94,850.00	\$94,850.00	\$0.00	100.00 %
Reinscripción Licenciaturas		\$3,951,366.94	-\$3,951,366.94	\$0.00	\$0.00	\$0.00	\$0.00	0.00 %
Reinscripción Ingenierías		\$9,097,173.52	-\$9,097,173.52	\$0.00	\$0.00	\$0.00	\$0.00	0.00 %
Reinscripción en Línea		\$816.47	-\$816.47	\$0.00	\$0.00	\$0.00	\$0.00	0.00 %
Reinscripción Maestría		\$291,968.10	-\$291,968.10	\$0.00	\$0.00	\$0.00	\$0.00	0.00 %
Recargos por reinscripción extemporánea		\$1,632.93	-\$1,632.93	\$0.00	\$0.00	\$0.00	\$0.00	0.00 %
Predictaminación de Equivalencia y Convalidación		\$1,959.52	\$21,440.48	\$23,400.00	\$23,400.00	\$23,400.00	\$0.00	100.00 %
Constancias		\$2,449.40	\$50,790.60	\$53,240.00	\$53,240.00	\$53,240.00	\$0.00	100.00 %
Kardex		\$653.17	-\$653.17	\$0.00	\$0.00	\$0.00	\$0.00	0.00 %
Boleta de Calificaciones		\$163.29	-\$163.29	\$0.00	\$0.00	\$0.00	\$0.00	0.00 %
Certificado Parcial		\$408.23	\$7,341.77	\$7,750.00	\$7,750.00	\$7,750.00	\$0.00	100.00 %
Carta de No Adeudo		\$3,265.86	-\$3,265.86	\$0.00	\$0.00	\$0.00	\$0.00	0.00 %
Curso Global		\$6,531.70	\$29,018.30	\$35,550.00	\$35,550.00	\$35,550.00	\$0.00	100.00 %
Curso Especial		\$3,265.86	\$119,594.14	\$122,860.00	\$122,860.00	\$122,860.00	\$0.00	100.00 %
Curso de Verano		\$3,265.86	-\$3,265.86	\$0.00	\$0.00	\$0.00	\$0.00	0.00 %



INSTITUTO TECNOLÓGICO JOSÉ MARIO MOLINA PASQUEL Y HENRIQUEZ JALISCO

Estado Analítico de Ingresos Presupuestales

Usu: ALONSO

Rep: rptEstadoPresupuestoIngresos

Fecha y hora de impresión: 27/feb./2018
11:49 a. m.

Fuente de Ingresos	Ley de Ingresos Estimada	Ampliaciones / (Reducciones)	Ley de Ingresos Modificada	Ingresos Devengados	Ingresos Recaudados	Devengado Por Recaudar	Avance de Recaudación (Recaudación / Estimación)
Cursos Extracurriculares	\$1,959.52	\$195,840.48	\$197,800.00	\$197,800.00	\$197,800.00	\$0.00	100.00 %
Examen de Idiomas	\$1,306.34	\$643.66	\$1,950.00	\$1,950.00	\$1,950.00	\$0.00	100.00 %
Paquete de Contenidos Temáticos	\$653.17	-\$653.17	\$0.00	\$0.00	\$0.00	\$0.00	0.00 %
Trámite de Titulación	\$489,879.36	-\$319,529.36	\$170,350.00	\$170,350.00	\$170,350.00	\$0.00	100.00 %
Ceremonia de Acto Académico	\$65,317.25	-\$65,317.25	\$0.00	\$0.00	\$0.00	\$0.00	0.00 %
Reposición de Credencial	\$1,632.93	\$3,817.07	\$5,450.00	\$5,450.00	\$5,450.00	\$0.00	100.00 %
Reposición de documentos Oficiales	\$0.00	\$2,500.67	\$2,500.67	\$2,500.67	\$2,500.67	\$0.00	100.00 %
Remanentes de ejercicios anteriores	\$10,085,625.72	\$0.00	\$10,085,625.72	\$0.00	\$0.00	\$0.00	0.00 %
Servicios complementarios y especiales	\$26,257.52	\$654,745.31	\$681,002.83	\$681,002.83	\$681,002.83	\$0.00	100.00 %
Recuperación por el servicio de fotocopiado e impresión	\$3,265.86	-\$3,265.86	\$0.00	\$0.00	\$0.00	\$0.00	0.00 %
Servicios de Biblioteca	\$783.81	\$436.19	\$1,220.00	\$1,220.00	\$1,220.00	\$0.00	100.00 %
Concesión Cafetería	\$9,144.41	-\$9,144.41	\$0.00	\$0.00	\$0.00	\$0.00	0.00 %
Cursos, Talleres y Conferencias	\$6,531.72	-\$6,531.72	\$0.00	\$0.00	\$0.00	\$0.00	0.00 %
Asesorías	\$3,265.86	-\$3,265.86	\$0.00	\$0.00	\$0.00	\$0.00	0.00 %
Primas de Seguros	\$0.00	\$0.19	\$0.19	\$0.19	\$0.19	\$0.00	100.00 %
Otros ingresos	\$3,265.86	\$676,516.78	\$679,782.64	\$679,782.64	\$679,782.64	\$0.00	100.00 %
Campus Zapotlanejo	\$1,800,001.01	\$594,519.13	\$2,394,520.14	\$2,394,520.14	\$2,394,520.14	\$0.00	100.00 %
Servicios Educativos	\$1,796,845.28	\$590,126.66	\$2,386,971.94	\$2,386,971.94	\$2,386,971.94	\$0.00	100.00 %
Paquete de Admisión (guía, examen de admisión y curs	\$19,010.56	\$8,039.44	\$27,050.00	\$27,050.00	\$27,050.00	\$0.00	100.00 %
Paquete de Admisión de Posgrados	\$1,647.97	-\$1,647.97	\$0.00	\$0.00	\$0.00	\$0.00	0.00 %
Inscripción Licenciaturas	\$28,839.55	-\$28,839.55	\$0.00	\$0.00	\$0.00	\$0.00	0.00 %
Inscripción Ingenierías	\$71,902.69	\$2,229,341.91	\$2,301,244.60	\$2,301,244.60	\$2,301,244.60	\$0.00	100.00 %
Inscripción en Línea	\$0.00	\$25,008.00	\$25,008.00	\$25,008.00	\$25,008.00	\$0.00	100.00 %
Reinscripción Licenciaturas	\$474,734.35	-\$474,734.35	\$0.00	\$0.00	\$0.00	\$0.00	0.00 %
Reinscripción Ingenierías	\$1,130,406.42	-\$1,130,406.42	\$0.00	\$0.00	\$0.00	\$0.00	0.00 %
Reinscripción en Línea	\$98.09	-\$98.09	\$0.00	\$0.00	\$0.00	\$0.00	0.00 %
Recargos por reinscripción extemporánea	\$196.19	\$27,773.15	\$27,969.34	\$27,969.34	\$27,969.34	\$0.00	100.00 %
Predictaminación de Equivalencia y Convalidación	\$235.42	-\$235.42	\$0.00	\$0.00	\$0.00	\$0.00	0.00 %
Constancias	\$294.28	\$5,405.72	\$5,700.00	\$5,700.00	\$5,700.00	\$0.00	100.00 %
Kardex	\$78.47	-\$78.47	\$0.00	\$0.00	\$0.00	\$0.00	0.00 %
Boleta de Calificaciones	\$19.62	-\$19.62	\$0.00	\$0.00	\$0.00	\$0.00	0.00 %
Certificado Parcial	\$49.05	-\$49.05	\$0.00	\$0.00	\$0.00	\$0.00	0.00 %
Carta de No Adeudo	\$392.37	-\$392.37	\$0.00	\$0.00	\$0.00	\$0.00	0.00 %
Curso Global	\$784.75	-\$784.75	\$0.00	\$0.00	\$0.00	\$0.00	0.00 %
Curso Especial	\$392.37	-\$392.37	\$0.00	\$0.00	\$0.00	\$0.00	0.00 %



INSTITUTO TECNOLÓGICO JOSÉ MARIO MOLINA PASQUEL Y HENRIQUEZ JALISCO

Estado Analítico de Ingresos Presupuestales

Usr: ALONSO


Rep: rptEstadoPresupuestoIngresos


Fecha y 27/feb./2018


hora de Impresión 11:49 a. m.

Fuente de Ingresos		Ley de Ingresos Estimada	Ampliaciones / (Reducciones)	Ley de Ingresos Modificada	Ingresos Devengados	Ingresos Recaudados	Devengado Por Recaudar	Avance de Recaudación (Recaudación / Estimación)
Curso de Verano		\$392.37	-\$392.37	\$0.00	\$0.00	\$0.00	\$0.00	0.00 %
Cursos Extracurriculares		\$235.42	-\$235.42	\$0.00	\$0.00	\$0.00	\$0.00	0.00 %
Examen de Idiomas		\$156.95	-\$156.95	\$0.00	\$0.00	\$0.00	\$0.00	0.00 %
Paquete de Contenidos Temáticos		\$78.47	-\$78.47	\$0.00	\$0.00	\$0.00	\$0.00	0.00 %
Trámite de Titulación		\$58,856.23	-\$58,856.23	\$0.00	\$0.00	\$0.00	\$0.00	0.00 %
Ceremonia de Acto Académico		\$7,847.50	-\$7,847.50	\$0.00	\$0.00	\$0.00	\$0.00	0.00 %
Reposición de Credencial		\$196.19	-\$196.19	\$0.00	\$0.00	\$0.00	\$0.00	0.00 %
Servicios complementarios y especiales		\$3,155.73	\$4,392.47	\$7,548.20	\$7,548.20	\$7,548.20	\$0.00	100.00 %
Recuperación por el servicio de fotocopiado e impresión		\$392.37	-\$392.37	\$0.00	\$0.00	\$0.00	\$0.00	0.00 %
Servicios de Biblioteca		\$94.17	-\$94.17	\$0.00	\$0.00	\$0.00	\$0.00	0.00 %
Concesión Cafetería		\$1,098.65	\$6,449.55	\$7,548.20	\$7,548.20	\$7,548.20	\$0.00	100.00 %
Cursos, Talleres y Conferencias		\$784.75	-\$784.75	\$0.00	\$0.00	\$0.00	\$0.00	0.00 %
Asesorías		\$392.37	-\$392.37	\$0.00	\$0.00	\$0.00	\$0.00	0.00 %
Otros ingresos		\$393.42	-\$393.42	\$0.00	\$0.00	\$0.00	\$0.00	0.00 %
91	TRANSFERENCIAS INTERNAS Y ASIGNACIONES DEL SE							
	Recursos Federales		\$610,599,180.94	\$607,946,943.86	\$517,169,197.50	\$517,169,197.50	\$0.00	85.06 %
	Recursos Estatales		\$246,829,905.07	\$240,170,047.00	\$240,170,047.00	\$240,170,047.00	\$0.00	100.00 %
	Remanentes Estatales		\$279,678,058.00	\$276,999,150.50	\$276,999,150.50	\$276,999,150.50	\$0.00	100.00 %
	Remanentes Federales		\$36,943,450.35	\$10,459,020.00	\$0.00	\$0.00	\$0.00	0.00 %
			\$47,147,767.52	-\$3,772,491.51	\$0.00	\$0.00	\$0.00	0.00 %
			\$17,844,036.52	\$4,093,471.39	\$4,093,471.39	\$4,093,471.39	\$0.00	13.65 %
92	TRANSFERENCIAS AL RESTO DEL SECTOR PÚBLICO							
	Sector Público Estatal		\$1,603,581.03	\$4,093,471.39	\$5,697,052.42	\$4,093,471.39	\$0.00	71.85 %
	Coecytjal		\$0.00	\$2,607,437.39	\$2,607,437.39	\$2,607,437.39	\$0.00	100.00 %
	Remanentes Programas Estatales		\$1,603,581.03	\$0.00	\$0.00	\$0.00	\$0.00	0.00 %
	Programa de Estímulos a la Investigación (PEI)		\$0.00	\$1,140,034.00	\$1,140,034.00	\$1,140,034.00	\$0.00	100.00 %
	Apoyo a Madres CONACYT		\$0.00	\$266,000.00	\$266,000.00	\$266,000.00	\$0.00	100.00 %
	Proyecto Funación Coca Cola		\$0.00	\$80,000.00	\$80,000.00	\$80,000.00	\$0.00	100.00 %
	Sector Público Federal		\$16,240,455.49	\$0.00	\$0.00	\$0.00	\$0.00	0.00 %
	Remanentes Programas Federales		\$16,240,455.49	\$0.00	\$0.00	\$0.00	\$0.00	0.00 %
94	AYUDAS SOCIALES							
	Fundación EDUCO a los jóvenes de México		\$0.00	\$350,223.02	\$350,223.02	\$350,223.02	\$0.00	100.00 %
	Campus Arandas		\$0.00	\$8,750.00	\$8,750.00	\$8,750.00	\$0.00	100.00 %
	Campus Chapala		\$0.00	\$25,000.00	\$25,000.00	\$25,000.00	\$0.00	100.00 %
	Campus Cocula		\$0.00	\$18,750.00	\$18,750.00	\$18,750.00	\$0.00	100.00 %
	Campus El Grullo		\$0.00	\$32,748.34	\$32,748.34	\$32,748.34	\$0.00	100.00 %
	Campus La Huerta		\$0.00	\$25,160.00	\$25,160.00	\$25,160.00	\$0.00	100.00 %

Fuente de Ingresos	Ley de Ingresos Estimada	Ampliaciones / (Reducciones)	Ley de Ingresos Modificada	Ingresos Devengados	Ingresos Recaudados	Devengado Por Recaudar	Avance de Recaudación (Recaudación / Estimación)
Campus Lagos de Moreno	\$0.00	\$31,250.00	\$31,250.00	\$31,250.00	\$31,250.00	\$0.00	100.00 %
Campus Mascota	\$0.00	\$52,000.00	\$52,000.00	\$52,000.00	\$52,000.00	\$0.00	100.00 %
Campus Puerto Vallarta	\$0.00	\$20,000.00	\$20,000.00	\$20,000.00	\$20,000.00	\$0.00	100.00 %
Campus Tala	\$0.00	\$17,500.00	\$17,500.00	\$17,500.00	\$17,500.00	\$0.00	100.00 %
Campus Tamazula	\$0.00	\$39,568.00	\$39,568.00	\$39,568.00	\$39,568.00	\$0.00	100.00 %
Campus Tequila	\$0.00	\$16,250.00	\$16,250.00	\$16,250.00	\$16,250.00	\$0.00	100.00 %
Campus Zapopan	\$0.00	\$38,246.68	\$38,246.68	\$38,246.68	\$38,246.68	\$0.00	100.00 %
Campus Zapotlanejo	\$0.00	\$25,000.00	\$25,000.00	\$25,000.00	\$25,000.00	\$0.00	100.00 %
Total	\$694,648,181.82	\$19,753,607.07	\$714,401,788.89	\$585,449,540.89	\$585,449,540.89	\$0.00	81.94 %


Dr. Héctor Enrique Salgado Rodríguez
Director General


Lic. Ricardo Ramos Dueñas
Encargado de la Subdirección de Administración y Finanzas


LCP Ana Karina Brambila Romero
Encargada de la Coordinación de Contabilidad

Concepto	Egresos						Subejercicio 6 = (3 - 4)
	Aprobado 1	Ampliaciones / (Reducciones) 2	Modificado 3=(1+2)	Devengado 4	Pagado		
					5		
SERVICIOS PERSONALES	\$476,279,271.87	-\$4,946,510.83	\$471,332,761.04	\$429,921,513.42	\$428,644,449.70	\$41,411,247.62	
REMUNERACIONES AL PERSONAL DE CARÁCTER PERMANENTE	\$277,918,698.77	-\$22,044,014.85	\$255,874,683.92	\$234,526,072.52	\$234,526,072.52	\$21,348,611.40	
REMUNERACIONES AL PERSONAL DE CARÁCTER TRANSITORIO	\$2,870,000.00	\$0.00	\$2,870,000.00	\$2,670,543.98	\$2,670,543.98	\$199,456.02	
REMUNERACIONES ADICIONALES Y ESPECIALES	\$79,753,957.54	\$4,706,052.05	\$84,460,009.59	\$75,436,815.68	\$75,436,815.68	\$9,023,193.91	
SEGURIDAD SOCIAL	\$68,299,358.91	\$2,055,838.66	\$70,355,197.57	\$67,006,809.96	\$65,729,746.24	\$3,348,387.61	
OTRAS PRESTACIONES SOCIALES Y ECONÓMICAS	\$10,911,612.88	\$13,378,737.84	\$24,290,350.72	\$18,454,347.07	\$18,454,347.07	\$5,836,003.65	
PREVISIONES	\$5,241,720.09	-\$4,995,000.00	\$246,720.09	\$0.00	\$0.00	\$246,720.09	
PAGO DE ESTÍMULOS A SERVIDORES PÚBLICOS	\$31,283,923.68	\$1,951,875.47	\$33,235,799.15	\$31,826,924.21	\$31,826,924.21	\$1,408,874.94	
MATERIALES Y SUMINISTROS	\$26,756,652.24	-\$3,775,598.93	\$22,981,053.31	\$16,281,010.70	\$14,827,939.95	\$6,700,042.61	
MATERIALES DE ADMINISTRACIÓN, EMISIÓN DE DOCUMENTOS	\$8,323,578.38	-\$1,761,144.89	\$6,562,433.49	\$4,739,762.82	\$4,213,444.17	\$1,822,670.67	
ALIMENTOS Y UTENSILIOS	\$1,852,973.06	-\$168,740.84	\$1,684,232.22	\$1,383,654.47	\$1,383,654.47	\$300,577.75	
MATERIAS PRIMAS Y MATERIALES DE PRODUCCIÓN Y COMERCIO	\$120,056.34	-\$24,644.50	\$95,411.84	\$12,904.14	\$12,904.14	\$82,507.70	
MATERIALES Y ARTÍCULOS DE CONSTRUCCIÓN Y DE REPARACIÓN	\$4,493,988.02	-\$1,017,844.14	\$3,476,143.88	\$2,042,260.80	\$2,042,260.80	\$1,433,883.08	
PRODUCTOS QUÍMICOS, FARMACÉUTICOS Y DE LABORATORIO	\$2,162,541.30	-\$519,012.33	\$1,643,528.97	\$698,786.63	\$698,786.63	\$944,742.34	
COMBUSTIBLES, LUBRICANTES Y ADITIVOS	\$2,689,651.24	\$824,991.99	\$3,514,643.23	\$3,273,775.52	\$3,256,946.78	\$240,867.71	
VESTUARIO, BLANCOS, PRENDAS DE PROTECCIÓN Y ARTÍCULOS	\$2,879,973.13	-\$241,892.74	\$2,638,080.39	\$2,143,147.79	\$1,233,364.43	\$494,932.60	
MATERIALES Y SUMINISTROS PARA SEGURIDAD	\$0.00	\$0.00	\$0.00	\$0.00	\$0.00	\$0.00	
HERRAMIENTAS, REFACCIONES Y ACCESORIOS MENORES	\$4,233,890.77	-\$867,311.48	\$3,366,579.29	\$1,986,718.53	\$1,986,578.53	\$1,379,860.76	
SERVICIOS GENERALES	\$83,970,064.66	\$3,484,073.35	\$87,454,138.01	\$64,011,210.99	\$60,317,239.73	\$23,442,927.02	
SERVICIOS BÁSICOS	\$13,999,102.25	\$468,435.47	\$14,467,537.72	\$14,060,196.45	\$13,187,822.32	\$407,341.27	
SERVICIOS DE ARRENDAMIENTO	\$2,845,446.35	\$938,248.20	\$3,783,694.55	\$3,335,453.39	\$3,254,183.86	\$448,241.16	
SERVICIOS PROFESIONALES, CIENTÍFICOS, TÉCNICOS Y OTROS	\$26,862,919.18	\$8,713,783.82	\$35,576,703.00	\$21,036,337.58	\$19,858,635.77	\$14,540,365.42	
SERVICIOS FINANCIEROS, BANCARIOS Y COMERCIALES	\$4,251,076.45	\$204,261.00	\$4,455,337.45	\$3,443,335.57	\$3,443,335.57	\$1,012,001.88	

Dr. Héctor Enrique Salgado Rodríguez
Director General

Lic. Ricardo Ramos Dueñas
Encargado de la Subdirección de Administración y Finanzas

LCP Ana Karina Brambila Romero
Encargada de la Coordinación de Contabilidad




INSTITUTO TECNOLÓGICO JOSÉ MARIO MOLINA PASQUEL Y HENRIQUEZ
JALISCO

Estado Analítico del Ejercicio Presupuesto de Egresos
Clasificación por Objeto del Gasto (Capítulo y Concepto)

Fecha y 27/feb./2018
hora de Impresión 11:50 a. m.

Usu: ALONSO
Rep: rptEstadoPresupuestoEgresos_CP_CTO

Concepto		Egresos					Subejercicio 6 = (3 - 4)
		Aprobado 1	Ampliaciones / (Reducciones) 2	Modificado 3=(1+2)	Devengado 4	Pagado 5	
SERVICIOS DE INSTALACIÓN, REPARACIÓN, MANTENIMIENTO		\$15,200,428.70	-\$3,495,856.13	\$11,704,572.57	\$8,017,851.55	\$6,868,422.96	\$3,686,721.02
SERVICIOS DE COMUNICACIÓN SOCIAL Y PUBLICIDAD		\$2,868,830.30	-\$585,398.71	\$2,283,431.59	\$1,608,275.78	\$1,195,408.58	\$675,155.81
SERVICIOS DE TRASLADOS Y VIÁTICOS		\$8,095,034.80	-\$1,390,968.07	\$6,704,066.73	\$5,765,634.34	\$5,765,304.34	\$938,432.39
SERVICIOS OFICIALES		\$5,992,390.22	-\$527,309.82	\$5,464,580.40	\$4,870,721.96	\$4,870,721.96	\$593,858.44
OTROS SERVICIOS GENERALES		\$3,854,836.41	-\$840,622.41	\$3,014,214.00	\$1,873,404.37	\$1,873,404.37	\$1,140,809.63
TRANSFERENCIAS, ASIGNACIONES, SUBSIDIOS Y O		\$5,370,862.42	\$23,629,522.71	\$29,000,385.13	\$5,322,332.22	\$5,322,332.22	\$23,678,052.91
TRANSFERENCIAS INTERNAS Y ASIGNACIONES AL SECTOR F		\$0.00	\$0.00	\$0.00	\$0.00	\$0.00	\$0.00
TRANSFERENCIAS AL RESTO DEL SECTOR PÚBLICO		\$0.00	\$20,918,040.00	\$20,918,040.00	\$0.00	\$0.00	\$20,918,040.00
SUBSIDIOS Y SUBVENCIONES		\$0.00	\$0.00	\$0.00	\$0.00	\$0.00	\$0.00
AYUDAS SOCIALES		\$5,370,862.42	\$2,711,482.71	\$8,082,345.13	\$5,322,332.22	\$5,322,332.22	\$2,760,012.91
PENSIONES Y JUBILACIONES		\$0.00	\$0.00	\$0.00	\$0.00	\$0.00	\$0.00
TRANSFERENCIAS A FIDEICOMISOS, MANDATOS Y OTROS AI		\$0.00	\$0.00	\$0.00	\$0.00	\$0.00	\$0.00
TRANSFERENCIAS A LA SEGURIDAD SOCIAL		\$0.00	\$0.00	\$0.00	\$0.00	\$0.00	\$0.00
DONATIVOS		\$0.00	\$0.00	\$0.00	\$0.00	\$0.00	\$0.00
TRANSFERENCIAS AL EXTERIOR		\$0.00	\$0.00	\$0.00	\$0.00	\$0.00	\$0.00
BIENES MUEBLES, INMUEBLES E INTANGIBLES		\$49,191,265.90	\$45,755,227.00	\$94,946,492.90	\$17,851,378.25	\$17,822,277.33	\$77,095,114.65
MOBILIARIO Y EQUIPO DE ADMINISTRACIÓN		\$16,651,311.66	\$5,549,060.67	\$22,200,372.33	\$8,564,443.75	\$8,564,443.75	\$13,635,928.58
MOBILIARIO Y EQUIPO EDUCACIONAL Y RECREATIVO		\$2,213,377.02	\$12,500.00	\$2,225,877.02	\$462,430.33	\$462,430.33	\$1,763,446.69
EQUIPO E INSTRUMENTAL MÉDICO Y DE LABORATORIO		\$1,524,950.00	\$0.00	\$1,524,950.00	\$338,219.70	\$338,219.70	\$1,186,730.30
VEHÍCULOS Y EQUIPO DE TRANSPORTE		\$11,599,063.36	-\$1,159,000.00	\$10,440,063.36	\$3,813,154.01	\$3,813,154.01	\$6,626,909.35
EQUIPO DE DEFENSA Y SEGURIDAD		\$0.00	\$0.00	\$0.00	\$0.00	\$0.00	\$0.00
MAQUINARIA, OTROS EQUIPOS Y HERRAMIENTAS		\$13,893,068.72	\$41,341,992.67	\$55,235,061.39	\$2,004,292.06	\$1,975,191.14	\$53,230,769.33
ACTIVOS BIOLÓGICOS		\$0.00	\$0.00	\$0.00	\$0.00	\$0.00	\$0.00


Héctor Enrique Salgado Rodríguez
Director General


Lic. Ricardo Ramos Dueñas
Encargado de la Subdirección de Administración y Finanzas


LCP Ana Karina Brambila Romero
Encargada de la Coordinación de Contabilidad



INSTITUTO TECNOLÓGICO JOSÉ MARIO MOLINA PASQUEL Y HENRIQUEZ
JALISCO

Estado Analítico del Ejercicio Presupuesto de Egresos
Clasificación por Objeto del Gasto (Capítulo y Concepto)

Fecha y hora de Impresión 27/feb./2018 11:50 a. m.

Usr: ALONSO
Rep: rptEstadoPresupuestoEgresos_CP_CTO

Concepto	Egresos					Subejercicio 6 = (3 - 4)
	Aprobado 1	Ampliaciones / (Reducciones) 2	Modificado 3=(1+2)	Devengado 4	Pagado 5	
BIENES INMUEBLES	\$0.00	\$0.00	\$0.00	\$0.00	\$0.00	\$0.00
ACTIVOS INTANGIBLES	\$3,309,495.14	\$10,673.66	\$3,320,168.80	\$2,668,838.40	\$2,668,838.40	\$651,330.40
INVERSIÓN PÚBLICA	\$8,686,958.50	\$0.00	\$8,686,958.50	\$2,664,229.87	\$2,664,229.87	\$6,022,728.63
OBRA PÚBLICA EN BIENES DE DOMINIO PÚBLICO	\$8,686,958.50	\$0.00	\$8,686,958.50	\$2,664,229.87	\$2,664,229.87	\$6,022,728.63
OBRA PÚBLICA EN BIENES PROPIOS	\$0.00	\$0.00	\$0.00	\$0.00	\$0.00	\$0.00
PROYECTOS PRODUCTIVOS Y ACCIONES DE FOMENTO	\$0.00	\$0.00	\$0.00	\$0.00	\$0.00	\$0.00
INVERSIONES FINANCIERAS Y OTRAS PROVISIONES	\$44,393,106.23	-\$44,393,106.23	\$0.00	\$0.00	\$0.00	\$0.00
INVERSIONES PARA EL FOMENTO DE ACTIVIDADES PRODUCTIVAS	\$0.00	\$0.00	\$0.00	\$0.00	\$0.00	\$0.00
ACCIONES Y PARTICIPACIONES DE CAPITAL	\$0.00	\$0.00	\$0.00	\$0.00	\$0.00	\$0.00
COMPRA DE TÍTULOS Y VALORES	\$0.00	\$0.00	\$0.00	\$0.00	\$0.00	\$0.00
CONCESIÓN DE PRÉSTAMOS	\$0.00	\$0.00	\$0.00	\$0.00	\$0.00	\$0.00
INVERSIONES EN FIDEICOMISOS, MANDATOS Y OTROS ANALÓGICOS	\$0.00	\$0.00	\$0.00	\$0.00	\$0.00	\$0.00
OTRAS INVERSIONES FINANCIERAS	\$0.00	\$0.00	\$0.00	\$0.00	\$0.00	\$0.00
PROVISIONES PARA CONTINGENCIAS Y OTRAS EROGACIONES	\$44,393,106.23	-\$44,393,106.23	\$0.00	\$0.00	\$0.00	\$0.00
PARTICIPACIONES Y APORTACIONES	\$0.00	\$0.00	\$0.00	\$0.00	\$0.00	\$0.00
PARTICIPACIONES	\$0.00	\$0.00	\$0.00	\$0.00	\$0.00	\$0.00
APORTACIONES	\$0.00	\$0.00	\$0.00	\$0.00	\$0.00	\$0.00
CONVENIOS	\$0.00	\$0.00	\$0.00	\$0.00	\$0.00	\$0.00
DEUDA PÚBLICA	\$0.00	\$0.00	\$0.00	\$0.00	\$0.00	\$0.00
AMORTIZACIÓN DE LA DEUDA PÚBLICA	\$0.00	\$0.00	\$0.00	\$0.00	\$0.00	\$0.00
INTERESES DE LA DEUDA PÚBLICA	\$0.00	\$0.00	\$0.00	\$0.00	\$0.00	\$0.00
COMISIONES DE LA DEUDA PÚBLICA	\$0.00	\$0.00	\$0.00	\$0.00	\$0.00	\$0.00
GASTOS DE LA DEUDA PÚBLICA	\$0.00	\$0.00	\$0.00	\$0.00	\$0.00	\$0.00

Dr. Hector Enrique Salgado Rodriguez
Director General

Lic. Ricardo Ramos Dueñas
Encargado de la Subdirección de Administración y Finanzas

LCP Ana Karina Brambila Romero
Encargada de la Coordinación de Contabilidad



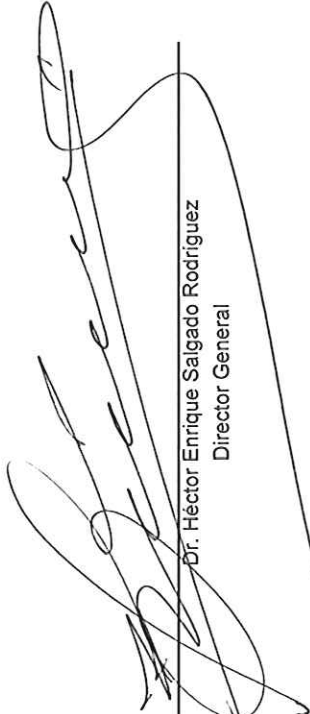
INSTITUTO TECNOLÓGICO JOSÉ MARIO MOLINA PASQUEL Y HENRIQUEZ
JALISCO


Estado Analítico del Ejercicio Presupuesto de Egresos
Clasificación por Objeto del Gasto (Capítulo y Concepto)


Usr: ALONSO
Rep: rptEstadoPresupuestoEgresos_CP_CTO

Fecha y hora de Impresión
27/feb./2018
11:50 a. m.

Concepto	Egresos					
	Aprobado 1	Ampliaciones / (Reducciones) 2	Modificado 3=(1+2)	Devengado 4	Pagado 5	Subejercicio 6 = (3 - 4)
COSTO POR COBERTURAS	\$0.00	\$0.00	\$0.00	\$0.00	\$0.00	\$0.00
APOYOS FINANCIEROS	\$0.00	\$0.00	\$0.00	\$0.00	\$0.00	\$0.00
ADEUDOS DE EJERCICIOS FISCALES ANTERIORES (ADEFAS)	\$0.00	\$0.00	\$0.00	\$0.00	\$0.00	\$0.00
Total del Gasto	\$694,648,181.82	\$19,753,607.07	\$714,401,788.89	\$536,051,675.45	\$529,598,468.80	\$178,350,113.44


Dr. Héctor Enrique Salgado Rodríguez
Director General


Lic. Ricardo Ramos Dueñas
Encargado de la Subdirección de Administración y Finanzas




LCP Ana Karina Brambila Romero
Encargada de la Coordinación de Contabilidad



Estado Analítico del Ejercicio Presupuesto de Egresos
Clasificación Económica (por Tipo de Gasto)
| Del 01/ene./2017 Al 31/dic./2017


Fecha y hora de Impresión | 27/feb./2018 11:50 a. m.

Usu: ALONSO
Rep: rptEstadoPresupuestoEgresos_CL2

Concepto		Egresos				Pagado	Subejercicio
		Aprobado	Ampliaciones / (Reducciones)	Modificado	Devengado		
1	Gasto Corriente	\$636,769,957.42	-\$26,006,619.93	\$610,763,337.49	\$515,536,667.33	\$509,111,961.60	\$95,227,270.16
2	Gasto de Capital	\$57,878,224.40	\$45,760,227.00	\$103,638,451.40	\$20,515,608.12	\$20,486,507.20	\$83,122,843.28
Total		\$694,648,181.82	\$19,753,607.07	\$714,401,788.89	\$536,051,875.45	\$529,598,468.80	\$178,350,113.44
							
Dr. Héctor Enrique Salgado Rodríguez		Lic. Ricardo Ramos Dueñas					
Director General		Encargado de la Subdirección de Administración y Finanzas					
		LCP Ana Karina Brambila Romero					
		Encargada de la Coordinación de Contabilidad					

Ejercicio del Presupuesto	Egreso Aprobado	Ampliaciones / (Reducciones)	Egreso Modificado	Egreso Comprometido	Egreso Devengado	Egreso Ejercido	Egreso Pagado	Subejercicio
Sin Ramo/Dependencia								
Dirección General	\$507,280,507.63	\$40,103,332.01	\$547,383,839.64	\$482,902,178.99	\$448,670,578.06	\$445,319,449.35	\$445,319,449.35	\$98,713,261.58
Campus Arandas	\$13,337,754.18	-\$287,122.64	\$13,050,631.54	\$7,492,324.12	\$7,485,182.93	\$7,302,756.28	\$7,302,756.28	\$5,565,448.61
Campus Chapala	\$12,152,170.74	-\$1,169,629.28	\$10,982,541.46	\$4,662,482.76	\$4,650,482.76	\$4,316,385.06	\$4,316,385.06	\$6,332,058.70
Campus Cocula	\$5,766,168.97	\$309,180.29	\$6,075,349.26	\$3,416,489.69	\$3,401,863.10	\$3,166,892.32	\$3,166,892.32	\$2,673,486.16
Campus El Grullo	\$11,880,852.28	-\$2,421,002.98	\$9,459,849.30	\$5,701,009.05	\$5,701,009.01	\$5,486,181.89	\$5,486,181.89	\$3,758,840.29
Campus La Huerta	\$28,654,955.25	-\$10,080,875.04	\$18,574,080.21	\$11,430,913.34	\$11,430,913.34	\$11,416,570.72	\$11,416,570.72	\$7,143,166.87
Campus Lagos de Moreno	\$32,580,043.85	\$9,189,585.86	\$41,769,629.71	\$6,797,712.55	\$6,797,712.54	\$5,784,702.40	\$5,784,702.39	\$34,971,917.17
Campus Mascota	\$10,896,879.28	-\$4,361,623.48	\$6,535,255.80	\$4,660,030.20	\$4,659,013.80	\$4,577,872.80	\$4,577,872.80	\$1,876,242.00
Campus Puerto Vallarta	\$14,469,398.35	\$1,108,250.59	\$15,577,648.94	\$11,453,145.42	\$11,453,145.42	\$11,250,674.34	\$11,250,674.34	\$4,124,503.52
Campus Tala	\$13,504,335.47	-\$4,119,116.24	\$9,385,219.23	\$6,139,008.09	\$6,135,775.93	\$6,019,625.31	\$6,019,625.31	\$3,249,443.30
Campus Tamazula	\$10,617,520.29	-\$2,377,215.06	\$8,240,305.23	\$5,079,877.68	\$5,079,877.68	\$4,918,683.34	\$4,918,683.34	\$3,160,427.55
Campus Tequila	\$8,817,331.70	-\$1,238,936.18	\$7,578,395.52	\$5,402,505.75	\$5,402,505.75	\$5,289,826.88	\$5,289,826.88	\$2,175,889.77
Campus Zapopan	\$20,347,426.20	-\$7,145,524.49	\$13,201,901.71	\$9,427,935.45	\$9,427,935.45	\$9,090,934.65	\$9,090,934.65	\$3,774,648.26
Campus Zapotlanejo	\$4,342,837.63	\$2,244,303.71	\$6,587,141.34	\$5,757,349.83	\$5,756,361.68	\$5,658,191.87	\$5,658,191.87	\$830,779.66
Sin Ramo/Dependencia	\$694,648,181.82	\$19,753,607.07	\$714,401,788.89	\$570,322,962.92	\$536,051,675.45	\$529,599,013.96	\$529,598,468.80	\$178,350,113.44

Total Final \$694,648,181.82 \$19,753,607.07 \$714,401,788.89 \$570,322,962.92 \$536,051,675.45 \$529,599,013.96 \$529,598,468.80 \$178,350,113.44


Dr. Héctor Enrique Salgado Rodríguez
Director General


Lic. Ricardo Ramos Dueñas
Encargado de la Subdirección de Administración y Finanzas


LCP Ana Karina Brambila Romero
Encargada de la Coordinación de Contabilidad



INSTITUTO TECNOLÓGICO JOSÉ MARIO MOLINA PASQUEL Y HENRIQUEZ
JALISCO


Estado Analítico del Ejercicio Presupuesto de Egresos
Clasificación Funcional (Finalidad y Función)

Fecha y hora de Impresión
27/feb./2018
11:53 a. m.

Usu: ALONSO
Rep: rptEstadoPresupuestoEgresos_FN3

Egresos


Concepto	Aprobado 1	Ampliaciones / (Reducciones) 2	Modificado 3=(1+2)	Devengado 4	Pagado 5	Subejercicio 6 = (3 - 4)
GOBIERNO	\$0.00	\$0.00	\$0.00	\$0.00	\$0.00	\$0.00
LEGISLACIÓN	\$0.00	\$0.00	\$0.00	\$0.00	\$0.00	\$0.00
JUSTICIA	\$0.00	\$0.00	\$0.00	\$0.00	\$0.00	\$0.00
COORDINACIÓN DE LA POLÍTICA DE GOBIERNO	\$0.00	\$0.00	\$0.00	\$0.00	\$0.00	\$0.00
RELACIONES EXTERIORES	\$0.00	\$0.00	\$0.00	\$0.00	\$0.00	\$0.00
ASUNTOS FINANCIEROS Y HACENDARIOS	\$0.00	\$0.00	\$0.00	\$0.00	\$0.00	\$0.00
SEGURIDAD NACIONAL	\$0.00	\$0.00	\$0.00	\$0.00	\$0.00	\$0.00
ASUNTOS DE ORDEN PÚBLICO Y DE SEGURIDAD INTERIOR	\$0.00	\$0.00	\$0.00	\$0.00	\$0.00	\$0.00
OTROS SERVICIOS GENERALES	\$0.00	\$0.00	\$0.00	\$0.00	\$0.00	\$0.00
DESARROLLO SOCIAL	\$694,648,181.82	\$19,753,607.07	\$714,401,788.89	\$536,051,675.45	\$529,598,468.80	\$178,350,113.44
PROTECCIÓN AMBIENTAL	\$0.00	\$0.00	\$0.00	\$0.00	\$0.00	\$0.00
VIVIENDA Y SERVICIOS A LA COMUNIDAD	\$0.00	\$0.00	\$0.00	\$0.00	\$0.00	\$0.00
SALUD	\$0.00	\$0.00	\$0.00	\$0.00	\$0.00	\$0.00
RECREACIÓN, CULTURA Y OTRAS MANIFESTACIONES SOCIALES	\$0.00	\$0.00	\$0.00	\$0.00	\$0.00	\$0.00
EDUCACIÓN	\$694,648,181.82	\$19,753,607.07	\$714,401,788.89	\$536,051,675.45	\$529,598,468.80	\$178,350,113.44
PROTECCIÓN SOCIAL	\$0.00	\$0.00	\$0.00	\$0.00	\$0.00	\$0.00
OTROS ASUNTOS SOCIALES	\$0.00	\$0.00	\$0.00	\$0.00	\$0.00	\$0.00
DESARROLLO ECONÓMICO	\$0.00	\$0.00	\$0.00	\$0.00	\$0.00	\$0.00
ASUNTOS ECONÓMICOS, COMERCIALES Y LABORALES EN GENE	\$0.00	\$0.00	\$0.00	\$0.00	\$0.00	\$0.00
AGROPECUARIA, SILVICULTURA, PESCA Y CAZA	\$0.00	\$0.00	\$0.00	\$0.00	\$0.00	\$0.00
COMBUSTIBLES Y ENERGÍA	\$0.00	\$0.00	\$0.00	\$0.00	\$0.00	\$0.00
MINERÍA, MANUFACTURAS Y CONSTRUCCIÓN	\$0.00	\$0.00	\$0.00	\$0.00	\$0.00	\$0.00
TRANSPORTE	\$0.00	\$0.00	\$0.00	\$0.00	\$0.00	\$0.00



Dr. Héctor Enrique Salgado Rodríguez
Director General


Lic. Ricardo Ramos-Dueñas
Encargado de la Subdirección de Administración y Finanzas

LCP Ana Karina Brambil Romero
Encargada de la Coordinación de Contabilidad

Concepto	Egresos					
	Aprobado	Ampliaciones / (Reducciones)	Modificado	Devengado	Pagado	Subejercicio
	1	2	3=(1+2)	4	5	6 = (3 - 4)
COMUNICACIONES	\$0.00	\$0.00	\$0.00	\$0.00	\$0.00	\$0.00
TURISMO	\$0.00	\$0.00	\$0.00	\$0.00	\$0.00	\$0.00
CIENCIA, TECNOLOGÍA E INNOVACIÓN	\$0.00	\$0.00	\$0.00	\$0.00	\$0.00	\$0.00
OTRAS INDUSTRIAS Y OTROS ASUNTOS ECONÓMICOS	\$0.00	\$0.00	\$0.00	\$0.00	\$0.00	\$0.00
OTRAS NO CLASIFICADAS EN FUNCIONES ANTERIORES	\$0.00	\$0.00	\$0.00	\$0.00	\$0.00	\$0.00
TRANSACCIONES DE LA DEUDA PÚBLICA / COSTO FINANCIERO D	\$0.00	\$0.00	\$0.00	\$0.00	\$0.00	\$0.00
TRANSFERENCIAS, PARTICIPACIONES Y APORTACIONES ENTRE	\$0.00	\$0.00	\$0.00	\$0.00	\$0.00	\$0.00
SANEAMIENTO DEL SISTEMA FINANCIERO	\$0.00	\$0.00	\$0.00	\$0.00	\$0.00	\$0.00
ADEUDOS DE EJERCICIOS FISCALES ANTERIORES	\$0.00	\$0.00	\$0.00	\$0.00	\$0.00	\$0.00
Gasto	\$694,648,181.82	\$19,753,607.07	\$714,401,788.89	\$536,051,675.45	\$529,598,468.80	\$178,350,113.44


Dr. Héctor Enrique Salgado Rodríguez
Director General


Lic. Ricardo Ramos Dijeñas
Encargado de la Subdirección de Administración y Finanzas


LCP Ana Karina Brambila Romero
Encargada de la Coordinación de Contabilidad

INSTITUTO TECNOLÓGICO JOSÉ MARIO MOLINA PASQUEL Y HENRIQUEZ

JALISCO

Estado del Ejercicio del Presupuesto por Capítulo del Gasto Al 31/dic./2017

Fecha y 10:47 a. m. 27/feb. /2018

Objeto del Gasto

	Aprobado	Ampliaciones / (Reducciones)	Presupuesto Vigente	Comprometido	Presupuesto Disponible para Comprometer	Devengado	Comprometido No Devengado	Presupuesto Sin Devengar	Ejercido	Pagado	Cuentas por Pagar Deuda
1000 SERVICIOS PERSONALES	\$476,279,271.87	-\$4,946,510.83	\$471,332,761.04	\$484,153,114.35	\$7,179,646.69	\$429,921,513.42	\$34,231,600.93	\$41,411,247.62	\$428,644,449.70	\$428,644,449.70	\$1,277,063.72
1100 REMUNERACIONES AL PERSONAL DE	\$277,918,698.77	-\$22,044,014.85	\$255,874,683.92	\$250,281,399.05	\$5,593,284.87	\$234,526,072.52	\$15,755,326.53	\$21,348,611.40	\$234,526,072.52	\$234,526,072.52	\$0.00
1130 Sueldos base al personal permanente	\$277,918,698.77	-\$22,044,014.85	\$255,874,683.92	\$250,281,399.05	\$5,593,284.87	\$234,526,072.52	\$15,755,326.53	\$21,348,611.40	\$234,526,072.52	\$234,526,072.52	\$0.00
1131 Sueldos base	\$277,918,698.77	-\$22,044,014.85	\$255,874,683.92	\$250,281,399.05	\$5,593,284.87	\$234,526,072.52	\$15,755,326.53	\$21,348,611.40	\$234,526,072.52	\$234,526,072.52	\$0.00
1200 REMUNERACIONES AL PERSONAL DE	\$2,870,000.00	\$0.00	\$2,870,000.00	\$2,870,000.00	\$0.00	\$2,870,543.98	\$199,456.02	\$199,456.02	\$2,870,543.98	\$2,870,543.98	\$0.00
1210 Honorarios asimilables a salarios	\$2,870,000.00	\$0.00	\$2,870,000.00	\$2,870,000.00	\$0.00	\$2,870,543.98	\$199,456.02	\$199,456.02	\$2,870,543.98	\$2,870,543.98	\$0.00
1211 Honorarios asimilables a salarios	\$2,870,000.00	\$0.00	\$2,870,000.00	\$2,870,000.00	\$0.00	\$2,870,543.98	\$199,456.02	\$199,456.02	\$2,870,543.98	\$2,870,543.98	\$0.00
1300 REMUNERACIONES ADICIONALES Y	\$79,759,957.54	\$4,706,052.05	\$84,466,009.59	\$83,934,107.87	\$525,901.72	\$75,436,815.68	\$8,497,292.19	\$9,023,193.91	\$75,436,815.68	\$75,436,815.68	\$0.00
1310 Primas por años de servicios efectivos prestados	\$12,596,283.09	\$4,669,625.09	\$17,265,908.18	\$17,246,970.76	\$18,937.42	\$16,848,969.65	\$398,001.11	\$416,938.53	\$16,848,969.65	\$16,848,969.65	\$0.00
1311 Prima quinquenal por años de servicios efectivos	\$12,596,283.09	\$4,669,625.09	\$17,265,908.18	\$17,246,970.76	\$18,937.42	\$16,848,969.65	\$398,001.11	\$416,938.53	\$16,848,969.65	\$16,848,969.65	\$0.00
1320 Primas de vacaciones, dominical y gratificación de fin	\$62,598,906.52	-\$350,000.00	\$62,248,906.52	\$61,755,503.26	\$493,397.26	\$33,669,556.36	\$5,085,946.90	\$8,579,344.16	\$33,669,556.36	\$33,669,556.36	\$0.00
1321 Prima vacacional y dominical	\$19,636,096.86	\$0.00	\$19,636,096.86	\$19,623,711.27	\$12,385.59	\$17,664,092.69	\$1,959,618.58	\$1,972,004.17	\$17,664,092.69	\$17,664,092.69	\$0.00
1322 Aguinaldo	\$42,962,809.66	-\$350,000.00	\$42,612,809.66	\$42,131,791.99	\$481,011.67	\$36,005,463.67	\$6,126,328.32	\$6,607,339.99	\$36,005,463.67	\$36,005,463.67	\$0.00
1340 Compensaciones	\$4,558,773.93	\$386,426.96	\$4,945,200.89	\$4,931,633.85	\$13,567.04	\$4,918,289.67	\$13,344.18	\$26,911.22	\$4,918,289.67	\$4,918,289.67	\$0.00
1343 Compensaciones para material didáctico	\$4,558,773.93	\$386,426.96	\$4,945,200.89	\$4,931,633.85	\$13,567.04	\$4,918,289.67	\$13,344.18	\$26,911.22	\$4,918,289.67	\$4,918,289.67	\$0.00
1400 SEGURIDAD SOCIAL	\$68,299,358.91	\$2,055,838.66	\$70,355,197.57	\$70,224,621.17	\$130,576.40	\$67,006,809.96	\$3,217,811.21	\$3,348,387.61	\$65,729,746.24	\$65,729,746.24	\$1,277,063.72
1410 Aportaciones de seguridad social	\$17,572,903.60	-\$1,486,988.98	\$16,085,914.62	\$16,074,424.50	\$11,490.12	\$15,450,707.32	\$623,717.18	\$635,207.30	\$14,177,819.30	\$14,177,819.30	\$1,272,888.02
1411 Cuotas al INSS por enfermedades y maternidad	\$17,572,903.60	-\$1,486,988.98	\$16,085,914.62	\$16,074,424.50	\$11,490.12	\$15,450,707.32	\$623,717.18	\$635,207.30	\$14,177,819.30	\$14,177,819.30	\$1,272,888.02
1420 Aportaciones a fondos de vivienda	\$7,066,359.88	\$0.00	\$7,066,359.88	\$7,050,003.78	\$16,356.10	\$6,875,453.15	\$174,550.63	\$190,906.73	\$6,875,453.15	\$6,875,453.15	\$0.00
1421 Cuotas para la vivienda	\$7,066,359.88	\$0.00	\$7,066,359.88	\$7,050,003.78	\$16,356.10	\$6,875,453.15	\$174,550.63	\$190,906.73	\$6,875,453.15	\$6,875,453.15	\$0.00
1430 Aportaciones al sistema para el retiro	\$43,660,095.43	\$3,542,827.64	\$47,202,923.07	\$47,100,192.89	\$102,730.18	\$44,680,649.49	\$2,419,543.40	\$2,522,273.58	\$44,676,473.79	\$44,676,473.79	\$4,175.70
1431 Cuotas a pensiones	\$29,187,163.62	\$12,633,647.44	\$41,820,811.06	\$41,718,080.88	\$102,730.18	\$40,117,313.92	\$1,600,766.96	\$1,703,497.14	\$40,117,313.92	\$40,117,313.92	\$0.00
1432 Cuotas para el sistema de ahorro para el retiro	\$14,472,931.81	-\$9,090,819.80	\$5,382,112.01	\$5,382,112.01	\$0.00	\$4,563,335.57	\$818,776.44	\$818,776.44	\$4,559,159.87	\$4,559,159.87	\$4,175.70
1500 OTRAS PRESTACIONES SOCIALES Y	\$10,911,612.88	\$13,378,737.84	\$24,290,350.72	\$23,627,342.02	\$663,008.70	\$18,454,347.07	\$5,172,994.95	\$5,836,003.65	\$18,454,347.07	\$18,454,347.07	\$0.00
1520 Indemnizaciones	\$703,551.86	\$5,368,640.13	\$6,072,191.99	\$6,072,191.99	\$0.00	\$4,442,186.41	\$1,630,005.58	\$1,630,005.58	\$4,442,186.41	\$4,442,186.41	\$0.00
1521 Indemnizaciones por separación	\$703,551.86	\$5,368,640.13	\$6,072,191.99	\$6,072,191.99	\$0.00	\$4,442,186.41	\$1,630,005.58	\$1,630,005.58	\$4,442,186.41	\$4,442,186.41	\$0.00
1540 Prestaciones contractuales	\$10,208,061.02	\$8,010,097.71	\$18,218,158.73	\$17,555,150.03	\$663,008.70	\$14,012,160.66	\$3,542,989.37	\$4,205,998.07	\$14,012,160.66	\$14,012,160.66	\$0.00
1542 Gratificaciones genéricas	\$10,208,061.02	\$8,010,097.71	\$18,218,158.73	\$17,555,150.03	\$663,008.70	\$14,012,160.66	\$3,542,989.37	\$4,205,998.07	\$14,012,160.66	\$14,012,160.66	\$0.00
1543 Estimulos al personal	\$0.00	\$5,047,089.01	\$5,047,089.01	\$5,047,089.01	\$0.00	\$5,047,089.01	\$0.00	\$0.00	\$5,047,089.01	\$5,047,089.01	\$0.00
1600 PREVISIONES	\$5,241,720.09	-\$4,995,000.00	\$246,720.09	\$0.00	\$246,720.09	\$0.00	\$0.00	\$246,720.09	\$0.00	\$0.00	\$0.00
1610 Provisiones de carácter laboral, económica y de	\$5,241,720.09	-\$4,995,000.00	\$246,720.09	\$0.00	\$246,720.09	\$0.00	\$0.00	\$246,720.09	\$0.00	\$0.00	\$0.00
1611 Impacto al salario en el transcurso del año	\$4,633,859.73	-\$4,633,859.73	\$0.00	\$0.00	\$0.00	\$0.00	\$0.00	\$0.00	\$0.00	\$0.00	\$0.00
1612 Otras medidas de carácter laboral y económico	\$607,860.36	-\$351,140.27	\$256,720.09	\$256,720.09	\$0.00	\$256,720.09	\$0.00	\$0.00	\$256,720.09	\$256,720.09	\$0.00
1700 PAGO DE ESTÍMULOS A SERVIDORES	\$31,283,923.68	\$1,951,875.47	\$33,235,799.15	\$33,215,644.24	\$20,154.91	\$31,826,924.21	\$1,388,720.03	\$1,408,874.94	\$31,826,924.21	\$31,826,924.21	\$0.00
1710 Estímulos	\$31,283,923.68	\$1,951,875.47	\$33,235,799.15	\$33,215,644.24	\$20,154.91	\$31,826,924.21	\$1,388,720.03	\$1,408,874.94	\$31,826,924.21	\$31,826,924.21	\$0.00
1712 Ayuda para despensa	\$15,269,936.08	\$1,861,187.47	\$17,131,123.55	\$17,112,218.64	\$18,904.91	\$17,088,968.35	\$23,250.29	\$42,155.20	\$17,088,968.35	\$17,088,968.35	\$0.00
1713 Ayuda para pasajes	\$138,186.00	\$90,688.00	\$228,874.00	\$228,874.00	\$0.00	\$223,407.49	\$5,466.51	\$5,466.51	\$223,407.49	\$223,407.49	\$0.00
1715 Estímulo por el día del servidor público	\$9,738,612.12	\$0.00	\$9,738,612.12	\$9,738,612.12	\$0.00	\$9,328,305.11	\$410,307.01	\$410,307.01	\$9,328,305.11	\$9,328,305.11	\$0.00
1716 Estímulos de antigüedad	\$476,141.48	\$0.00	\$476,141.48	\$476,141.48	\$0.00	\$129,471.81	\$346,669.67	\$129,471.81	\$129,471.81	\$129,471.81	\$0.00
1719 Otros estímulos	\$5,661,048.00	\$0.00	\$5,661,048.00	\$5,659,798.00	\$1,250.00	\$5,056,771.45	\$603,026.55	\$604,276.55	\$5,056,771.45	\$5,056,771.45	\$0.00
2000 MATERIALES Y SUMINISTROS	\$26,756,652.24	-\$3,775,598.93	\$22,981,053.31	\$16,299,698.49	\$6,681,354.82	\$16,281,010.70	\$16,687.79	\$6,700,042.61	\$14,828,196.70	\$14,827,939.95	\$1,453,070.75
2100 MATERIALES DE ADMINISTRACIÓN, EMISIÓN DE	\$8,323,578.38	-\$1,761,144.89	\$6,562,433.49	\$4,739,762.82	\$1,822,670.67	\$4,739,762.82	\$0.00	\$1,822,670.67	\$4,739,762.82	\$4,739,762.82	\$526,318.85
2110 Materiales, útiles y equipos menores de oficina	\$1,857,530.71	-\$407,812.99	\$1,449,717.72	\$1,146,500.17	\$303,217.55	\$1,146,500.17	\$0.00	\$303,217.55	\$1,146,081.55	\$1,146,081.55	\$418.52
2111 Materiales, útiles y equipos menores de oficina	\$1,857,530.71	-\$407,812.99	\$1,449,717.72	\$1,146,500.17	\$303,217.55	\$1,146,500.17	\$0.00	\$303,217.55	\$1,146,081.55	\$1,146,081.55	\$418.52
2120 Materiales y útiles de impresión y reproducción	\$701,109.47	-\$173,877.57	\$527,231.90	\$432,933.55	\$94,298.35	\$432,933.55	\$0.00	\$94,298.35	\$432,933.55	\$432,933.55	\$0.00
2121 Materiales y útiles de impresión y reproducción	\$701,109.47	-\$173,877.57	\$527,231.90	\$432,933.55	\$94,298.35	\$432,933.55	\$0.00	\$94,298.35	\$432,933.55	\$432,933.55	\$0.00
2140 Materiales, útiles y equipos menores de tecnologías de	\$1,242,917.94	-\$463,168.75	\$779,749.19	\$410,623.64	\$369,125.55	\$410,623.64	\$0.00	\$369,125.55	\$410,623.64	\$410,623.64	\$0.00
2141 Materiales, útiles y equipos menores de tecnologías de	\$1,242,917.94	-\$463,168.75	\$779,749.19	\$410,623.64	\$369,125.55	\$410,623.64	\$0.00	\$369,125.55	\$410,623.64	\$410,623.64	\$0.00
2150 Material impreso e información digital	\$1,497,312.17	-\$185,071.53	\$1,312,240.64	\$745,519.37	\$566,721.27	\$745,519.37	\$0.00	\$566,721.27	\$745,519.37	\$745,519.37	\$384,485.05
2151 Material impreso e información digital	\$1,497,312.17	-\$185,071.53	\$1,312,240.64	\$745,519.37	\$566,721.27	\$745,519.37	\$0.00	\$566,721.27	\$745,519.37	\$745,519.37	\$384,485.05
2160 Material de limpieza	\$1,632,708.97	-\$8,517.76	\$1,624,191.21	\$1,538,838.60	\$85,352.61	\$1,538,838.60	\$0.00	\$85,352.61	\$1,538,838.60	\$1,538,838.60	\$141,414.98
2161 Material de limpieza	\$1,632,708.97	-\$8,517.76	\$1,624,191.21	\$1,538,838.60	\$85,352.61	\$1,538,838.60	\$0.00	\$85,352.61	\$1,538,838.60	\$1,538,838.60	\$141,414.98
2170 Materiales y útiles de enseñanza	\$1,255,091.12	-\$513,158.29	\$741,932.83	\$421,281.49	\$320,651.34	\$421,281.49	\$0.00	\$320,651.34	\$421,281.49	\$421,281.49	\$0.00
2171 Materiales y útiles de enseñanza	\$1,255,091.12	-\$513,158.29	\$741,932.83	\$421,281.49	\$320,651.34	\$421,281.49	\$0.00	\$320,651.34	\$421,281.49	\$421,281.49	\$0.00
2180 Materiales para el registro e identificación de bienes y	\$136,908.00	-\$9,538.00	\$127,370.00	\$44,066.00	\$83,304.00	\$44,066.00	\$0.00	\$83,304.00	\$44,066.00	\$44,066.00	\$0.00
2181 Materiales para el registro e identificación de bienes y	\$136,908.00	-\$9,538.00	\$127,370.00	\$44,066.00	\$83,304.00	\$44,066.00	\$0.00	\$83,304.00	\$44,066.00	\$44,066.00	\$0.00
2182 Registro e identificación vehicular	\$136,908.00	-\$9,538.00	\$127,370.00	\$44,066.00	\$83,304.00	\$44,066.00	\$0.00	\$83,304.00	\$44,066.00	\$44,066.00	\$0.00
2200 ALIMENTOS Y UTENSILIOS	\$1,852,973.06	-\$168,740.84	\$1,684,232.22	\$1,384,336.47	\$299,895.75	\$1,383,654.47	\$682.00	\$300,577.75	\$1,383,654.47	\$1,383,654.47	\$0.00

INSTITUTO TECNOLÓGICO JOSÉ MARIO MOLINA PASQUEL Y HENRIQUEZ

JALISCO

Estado del Ejercicio del Presupuesto por Capítulo del Gasto Al 31/dic./2017

Fecha y 10:47 a. m. 27/feb. /2018

Objeto del Gasto

Objeto del Gasto	Aprobado	Ampliaciones / (Reducciones)	Presupuesto Vigente	Presupuesto Disponible para Comprometer	Comprometido	Devengado	No Devengado	Presupuesto Sin Devengar	Ejercido	Pagado	Cuentas por Pagar Deuda
2210 Productos alimenticios para personas	\$1,709,527.91	-\$114,569.57	\$1,594,958.34	\$264,821.16	\$1,330,137.18	\$1,329,455.18	\$682.00	\$265,503.16	\$1,329,455.18	\$1,329,455.18	\$0.00
2212 Productos alimenticios para personas derivado de la	\$1,082,351.45	-\$42,513.91	\$1,039,837.54	\$174,314.40	\$865,523.14	\$864,841.14	\$682.00	\$174,986.40	\$864,841.14	\$864,841.14	\$0.00
2213 Productos alimenticios para el personal que realiza	\$100,000.00	\$0.00	\$100,000.00	\$33,917.00	\$66,083.00	\$66,083.00	\$0.00	\$33,917.00	\$66,083.00	\$66,083.00	\$0.00
2214 Productos alimenticio para el personal en las	\$382,876.46	\$24,504.06	\$407,380.52	\$407,380.52	\$354,583.20	\$354,583.20	\$0.00	\$52,797.32	\$354,583.20	\$354,583.20	\$0.00
2215 Productos alimenticios para la población en caso de	\$10,000.00	-\$10,000.00	\$0.00	\$0.00	\$0.00	\$0.00	\$0.00	\$0.00	\$0.00	\$0.00	\$0.00
2216 Productos alimenticios para el personal derivado de	\$134,300.00	-\$86,559.72	\$47,740.28	\$3,792.44	\$43,947.84	\$43,947.84	\$0.00	\$3,792.44	\$43,947.84	\$43,947.84	\$0.00
2220 Productos alimenticios para animales	\$17,000.00	\$0.00	\$17,000.00	\$9,119.52	\$7,880.48	\$7,880.48	\$0.00	\$9,119.52	\$7,880.48	\$7,880.48	\$0.00
2221 Productos alimenticios para animales	\$17,000.00	\$0.00	\$17,000.00	\$9,119.52	\$7,880.48	\$7,880.48	\$0.00	\$9,119.52	\$7,880.48	\$7,880.48	\$0.00
2230 Utensilios para el servicio de alimentación	\$126,445.15	-\$54,171.27	\$72,273.88	\$25,955.07	\$46,318.81	\$46,318.81	\$0.00	\$25,955.07	\$46,318.81	\$46,318.81	\$0.00
2231 Utensilios para el servicio de alimentación	\$126,445.15	-\$54,171.27	\$72,273.88	\$25,955.07	\$46,318.81	\$46,318.81	\$0.00	\$25,955.07	\$46,318.81	\$46,318.81	\$0.00
2300 MATERIAS PRIMAS Y MATERIALES DE	\$120,056.34	-\$24,644.50	\$95,411.84	\$82,507.70	\$12,904.14	\$12,904.14	\$0.00	\$82,507.70	\$12,904.14	\$12,904.14	\$0.00
2310 Productos alimenticios, agropecuarios y forestales	\$68,456.34	-\$7,144.50	\$61,311.84	\$49,456.34	\$11,855.50	\$11,855.50	\$0.00	\$49,456.34	\$11,855.50	\$11,855.50	\$0.00
2311 Productos alimenticios, agropecuarios y forestales	\$68,456.34	-\$7,144.50	\$61,311.84	\$49,456.34	\$11,855.50	\$11,855.50	\$0.00	\$49,456.34	\$11,855.50	\$11,855.50	\$0.00
2350 Productos químicos, farmacéuticos y de laboratorio	\$19,000.00	\$0.00	\$19,000.00	\$19,000.00	\$0.00	\$0.00	\$0.00	\$19,000.00	\$0.00	\$0.00	\$0.00
2351 Productos químicos, farmacéuticos y de laboratorio	\$19,000.00	\$0.00	\$19,000.00	\$19,000.00	\$0.00	\$0.00	\$0.00	\$19,000.00	\$0.00	\$0.00	\$0.00
2360 Productos metálicos y a base de minerales no	\$28,400.00	-\$17,500.00	\$10,900.00	\$10,900.00	\$0.00	\$0.00	\$0.00	\$10,900.00	\$0.00	\$0.00	\$0.00
2361 Productos metálicos y a base de minerales no	\$28,400.00	-\$17,500.00	\$10,900.00	\$10,900.00	\$0.00	\$0.00	\$0.00	\$10,900.00	\$0.00	\$0.00	\$0.00
2370 Productos de cuero, piel, plástico y hule adquiridos	\$4,200.00	\$0.00	\$4,200.00	\$3,151.36	\$1,048.64	\$1,048.64	\$0.00	\$3,151.36	\$1,048.64	\$1,048.64	\$0.00
2371 Productos de cuero, piel, plástico y hule adquiridos	\$4,200.00	\$0.00	\$4,200.00	\$3,151.36	\$1,048.64	\$1,048.64	\$0.00	\$3,151.36	\$1,048.64	\$1,048.64	\$0.00
2400 MATERIALES Y ARTÍCULOS DE CONSTRUCCIÓN	\$4,493,988.02	-\$1,017,844.14	\$3,476,143.88	\$1,433,883.08	\$2,042,260.80	\$2,042,260.80	\$0.00	\$1,433,883.08	\$2,042,260.80	\$2,042,260.80	\$0.00
2410 Productos minerales no metálicos	\$401,600.00	-\$22,056.22	\$379,543.78	\$257,995.88	\$121,547.90	\$121,547.90	\$0.00	\$257,995.88	\$121,547.90	\$121,547.90	\$0.00
2411 Productos minerales no metálicos	\$401,600.00	-\$22,056.22	\$379,543.78	\$257,995.88	\$121,547.90	\$121,547.90	\$0.00	\$257,995.88	\$121,547.90	\$121,547.90	\$0.00
2420 Cemento y productos de concreto	\$176,430.00	-\$16,734.09	\$159,695.91	\$64,902.62	\$94,793.29	\$94,793.29	\$0.00	\$64,902.62	\$94,793.29	\$94,793.29	\$0.00
2421 Cemento y productos de concreto	\$176,430.00	-\$16,734.09	\$159,695.91	\$64,902.62	\$94,793.29	\$94,793.29	\$0.00	\$64,902.62	\$94,793.29	\$94,793.29	\$0.00
2430 Cal, yeso y productos de yeso	\$79,657.00	\$2,500.00	\$82,157.00	\$26,241.87	\$55,915.13	\$55,915.13	\$0.00	\$26,241.87	\$55,915.13	\$55,915.13	\$0.00
2431 Cal, yeso y productos de yeso	\$79,657.00	\$2,500.00	\$82,157.00	\$26,241.87	\$55,915.13	\$55,915.13	\$0.00	\$26,241.87	\$55,915.13	\$55,915.13	\$0.00
2440 Madera y productos de madera	\$144,500.00	-\$22,544.03	\$121,955.97	\$30,239.46	\$91,716.51	\$91,716.51	\$0.00	\$30,239.46	\$91,716.51	\$91,716.51	\$0.00
2441 Madera y productos de madera	\$144,500.00	-\$22,544.03	\$121,955.97	\$30,239.46	\$91,716.51	\$91,716.51	\$0.00	\$30,239.46	\$91,716.51	\$91,716.51	\$0.00
2450 Vidrio y productos de vidrio	\$71,600.00	\$0.00	\$71,600.00	\$37,006.82	\$37,006.82	\$37,006.82	\$0.00	\$37,006.82	\$37,006.82	\$37,006.82	\$0.00
2451 Vidrio y productos de vidrio	\$71,600.00	\$0.00	\$71,600.00	\$37,006.82	\$37,006.82	\$37,006.82	\$0.00	\$37,006.82	\$37,006.82	\$37,006.82	\$0.00
2460 Material eléctrico y electrónico	\$1,946,337.48	-\$706,023.01	\$1,240,314.47	\$490,999.21	\$749,315.26	\$749,315.26	\$0.00	\$490,999.21	\$749,315.26	\$749,315.26	\$0.00
2461 Material eléctrico y electrónico	\$1,946,337.48	-\$706,023.01	\$1,240,314.47	\$490,999.21	\$749,315.26	\$749,315.26	\$0.00	\$490,999.21	\$749,315.26	\$749,315.26	\$0.00
2470 Artículos metálicos para la construcción	\$406,461.60	-\$34,675.16	\$371,786.44	\$108,599.72	\$263,186.72	\$263,186.72	\$0.00	\$108,599.72	\$263,186.72	\$263,186.72	\$0.00
2471 Artículos metálicos para la construcción	\$406,461.60	-\$34,675.16	\$371,786.44	\$108,599.72	\$263,186.72	\$263,186.72	\$0.00	\$108,599.72	\$263,186.72	\$263,186.72	\$0.00
2480 Materiales complementarios	\$608,496.02	-\$121,566.65	\$486,929.37	\$271,163.28	\$215,766.09	\$215,766.09	\$0.00	\$271,163.28	\$215,766.09	\$215,766.09	\$0.00
2481 Materiales complementarios	\$608,496.02	-\$121,566.65	\$486,929.37	\$271,163.28	\$215,766.09	\$215,766.09	\$0.00	\$271,163.28	\$215,766.09	\$215,766.09	\$0.00
2490 Otros materiales y artículos de construcción y	\$658,905.92	-\$96,744.98	\$562,160.94	\$204,545.05	\$357,615.89	\$357,615.89	\$0.00	\$204,545.05	\$357,615.89	\$357,615.89	\$0.00
2491 Otros materiales y artículos de construcción y	\$658,905.92	-\$96,744.98	\$562,160.94	\$204,545.05	\$357,615.89	\$357,615.89	\$0.00	\$204,545.05	\$357,615.89	\$357,615.89	\$0.00
2500 PRODUCTOS QUÍMICOS, FARMACÉUTICOS Y DE	\$2,162,541.30	-\$519,012.33	\$1,643,528.97	\$944,742.34	\$698,786.63	\$698,786.63	\$0.00	\$944,742.34	\$698,786.63	\$698,786.63	\$0.00
2510 Productos químicos básicos	\$358,083.32	-\$128,711.00	\$229,372.32	\$171,061.49	\$58,310.83	\$58,310.83	\$0.00	\$171,061.49	\$58,310.83	\$58,310.83	\$0.00
2511 Productos químicos básicos	\$358,083.32	-\$128,711.00	\$229,372.32	\$171,061.49	\$58,310.83	\$58,310.83	\$0.00	\$171,061.49	\$58,310.83	\$58,310.83	\$0.00
2520 Fertilizantes, pesticidas y otros agroquímicos	\$452,272.56	-\$51,519.30	\$400,753.26	\$221,394.85	\$179,358.41	\$179,358.41	\$0.00	\$221,394.85	\$179,358.41	\$179,358.41	\$0.00
2521 Fertilizantes, pesticidas y otros agroquímicos	\$452,272.56	-\$51,519.30	\$400,753.26	\$221,394.85	\$179,358.41	\$179,358.41	\$0.00	\$221,394.85	\$179,358.41	\$179,358.41	\$0.00
2530 Medicinas y productos farmacéuticos	\$314,679.81	-\$46,905.50	\$267,774.31	\$134,455.75	\$133,318.56	\$133,318.56	\$0.00	\$134,455.75	\$133,318.56	\$133,318.56	\$0.00
2531 Medicinas y productos farmacéuticos	\$314,679.81	-\$46,905.50	\$267,774.31	\$134,455.75	\$133,318.56	\$133,318.56	\$0.00	\$134,455.75	\$133,318.56	\$133,318.56	\$0.00
2540 Materiales, accesorios y suministros médicos	\$76,408.16	\$0.00	\$76,408.16	\$15,599.35	\$60,808.81	\$60,808.81	\$0.00	\$15,599.35	\$60,808.81	\$60,808.81	\$0.00
2541 Materiales, accesorios y suministros médicos	\$76,408.16	\$0.00	\$76,408.16	\$15,599.35	\$60,808.81	\$60,808.81	\$0.00	\$15,599.35	\$60,808.81	\$60,808.81	\$0.00
2550 Materiales, accesorios y suministros de laboratorio	\$248,697.45	-\$98,566.49	\$150,130.96	\$109,165.41	\$40,965.55	\$40,965.55	\$0.00	\$109,165.41	\$40,965.55	\$40,965.55	\$0.00
2551 Materiales, accesorios y suministros de laboratorio	\$248,697.45	-\$98,566.49	\$150,130.96	\$109,165.41	\$40,965.55	\$40,965.55	\$0.00	\$109,165.41	\$40,965.55	\$40,965.55	\$0.00
2560 Fibras sintéticas, hules, plásticos y derivados	\$471,400.00	-\$186,310.04	\$285,089.96	\$145,412.50	\$139,677.46	\$139,677.46	\$0.00	\$145,412.50	\$139,677.46	\$139,677.46	\$0.00
2561 Fibras sintéticas, hules, plásticos y derivados	\$471,400.00	-\$186,310.04	\$285,089.96	\$145,412.50	\$139,677.46	\$139,677.46	\$0.00	\$145,412.50	\$139,677.46	\$139,677.46	\$0.00
2590 Otros productos químicos	\$141,000.00	-\$7,000.00	\$134,000.00	\$134,000.00	\$18,147.15	\$18,147.15	\$0.00	\$115,852.85	\$18,147.15	\$18,147.15	\$0.00
2591 Otros productos químicos	\$141,000.00	-\$7,000.00	\$134,000.00	\$134,000.00	\$18,147.15	\$18,147.15	\$0.00	\$115,852.85	\$18,147.15	\$18,147.15	\$0.00
2600 COMBUSTIBLES, LUBRICANTES Y ADITIVOS	\$2,689,651.24	\$824,991.99	\$3,514,643.23	\$2,285,793.12	\$3,285,793.12	\$3,285,793.12	\$0.00	\$2,285,793.12	\$3,285,793.12	\$3,285,793.12	\$0.00
2610 Combustibles, lubricantes y aditivos	\$2,689,651.24	\$824,991.99	\$3,514,643.23	\$2,285,793.12	\$3,285,793.12	\$3,285,793.12	\$0.00	\$2,285,793.12	\$3,285,793.12	\$3,285,793.12	\$0.00
2611 Combustibles, lubricantes y aditivos para vehículos	\$1,899,317.64	\$0.00	\$1,899,317.64	\$1,719,774.28	\$179,543.36	\$179,543.36	\$0.00	\$1,719,774.28	\$179,543.36	\$179,543.36	\$0.00
2612 Combustibles, lubricantes y aditivos para vehículos	\$712,016.17	\$881,544.95	\$1,593,561.12	\$565,526.85	\$1,027,034.27	\$1,027,034.27	\$0.00	\$565,526.85	\$1,027,034.27	\$1,027,034.27	\$0.00
2614 Combustibles, lubricantes y aditivos para maquinaria y	\$88,317.43	-\$56,552.96	\$31,764.47	\$31,764.47	\$20,491.99	\$20,491.99	\$0.00	\$11,272.48	\$20,491.99	\$20,491.99	\$0.00



Usr: ALONSO

INSTITUTO TECNOLÓGICO JOSÉ MARIO MOLINA PASQUEL Y HENRIQUEZ

JALISCO

Estado del Ejercicio del Presupuesto por Capítulo del Gasto Al 31/dic./2017

Fecha y 10:47 a. m. 27/feb. 2018

Objeto del Gasto		Ampliaciones / (Reducciones)	Presupuesto Vigente	Comprometido	Presupuesto Disponible para Comprometer	Devengado	Comprometido No Devengado	Presupuesto Sin Devengar	Ejercido	Pagado	Cuentas por Pagar Deuda
2700	VESTUARIO, BLANCOS, PRENDAS DE		\$2,879,973.13	\$2,143,147.79	\$494,932.60	\$2,143,147.79	\$0.00	\$494,932.60	\$1,233,364.43	\$1,233,364.43	\$909,783.36
2710	Vestuario y uniformes	-\$241,892.74	\$2,638,080.39	\$1,597,226.10	\$159,802.73	\$1,597,226.10	\$0.00	\$159,802.73	\$887,442.74	\$887,442.74	\$909,783.36
2711	Vestuario y uniformes	-\$10,000.00	\$1,757,028.83	\$1,597,226.10	\$159,802.73	\$1,597,226.10	\$0.00	\$159,802.73	\$887,442.74	\$887,442.74	\$909,783.36
2720	Prendas de seguridad y protección personal	\$5,195.76	\$297,614.38	\$175,606.19	\$122,008.19	\$175,606.19	\$0.00	\$122,008.19	\$175,606.19	\$175,606.19	\$0.00
2721	Prendas de seguridad y protección personal	\$5,195.76	\$297,614.38	\$175,606.19	\$122,008.19	\$175,606.19	\$0.00	\$122,008.19	\$175,606.19	\$175,606.19	\$0.00
2730	Artículos deportivos	\$327,088.50	\$569,229.48	\$363,501.81	\$205,727.67	\$363,501.81	\$0.00	\$205,727.67	\$363,501.81	\$363,501.81	\$0.00
2731	Artículos deportivos	\$327,088.50	\$569,229.48	\$363,501.81	\$205,727.67	\$363,501.81	\$0.00	\$205,727.67	\$363,501.81	\$363,501.81	\$0.00
2740	Productos textiles	\$0.00	\$14,207.70	\$6,813.69	\$7,394.01	\$6,813.69	\$0.00	\$7,394.01	\$6,813.69	\$6,813.69	\$0.00
2741	Productos textiles	\$0.00	\$14,207.70	\$6,813.69	\$7,394.01	\$6,813.69	\$0.00	\$7,394.01	\$6,813.69	\$6,813.69	\$0.00
2900	HERRAMIENTAS, REFACCIONES Y ACCESORIOS	-\$867,311.48	\$3,366,579.29	\$1,991,706.72	\$1,374,872.57	\$1,986,718.53	\$4,988.19	\$1,379,860.76	\$1,986,578.53	\$1,986,578.53	\$140.00
2910	Herramientas menores	\$440,186.57	\$32,690.93	\$331,750.34	\$141,127.16	\$331,376.63	\$373.71	\$141,500.87	\$331,236.63	\$331,236.63	\$140.00
2911	Herramientas menores	\$440,186.57	\$32,690.93	\$331,750.34	\$141,127.16	\$331,376.63	\$373.71	\$141,500.87	\$331,236.63	\$331,236.63	\$140.00
2920	Refacciones y accesorios menores de edificios	\$324,999.11	\$246,750.98	\$141,680.81	\$105,070.17	\$141,680.81	\$0.00	\$105,070.17	\$141,680.81	\$141,680.81	\$0.00
2921	Refacciones y accesorios menores de edificios	\$324,999.11	\$246,750.98	\$141,680.81	\$105,070.17	\$141,680.81	\$0.00	\$105,070.17	\$141,680.81	\$141,680.81	\$0.00
2930	Refacciones y accesorios menores de mobiliario y	-\$58,002.48	\$332,074.00	\$66,523.71	\$265,550.29	\$66,523.71	\$0.00	\$265,550.29	\$66,523.71	\$66,523.71	\$0.00
2931	Refacciones y accesorios menores de mobiliario y	-\$58,002.48	\$332,074.00	\$66,523.71	\$265,550.29	\$66,523.71	\$0.00	\$265,550.29	\$66,523.71	\$66,523.71	\$0.00
2940	Refacciones y accesorios menores de equipo de	\$1,197,236.03	\$964,521.03	\$492,325.46	\$472,195.57	\$492,325.46	\$0.00	\$472,195.57	\$492,325.46	\$492,325.46	\$0.00
2941	Refacciones y accesorios menores de equipo de	\$1,197,236.03	\$964,521.03	\$492,325.46	\$472,195.57	\$492,325.46	\$0.00	\$472,195.57	\$492,325.46	\$492,325.46	\$0.00
2950	Refacciones y accesorios menores de equipo e	\$262,500.00	\$60,500.00	\$14,876.61	\$45,623.39	\$10,262.13	\$4,614.48	\$50,237.87	\$10,262.13	\$10,262.13	\$0.00
2951	Refacciones y accesorios menores de equipo e	\$262,500.00	\$60,500.00	\$14,876.61	\$45,623.39	\$10,262.13	\$4,614.48	\$50,237.87	\$10,262.13	\$10,262.13	\$0.00
2960	Refacciones y accesorios menores de equipo de	\$1,127,115.68	\$956,318.61	\$730,330.32	\$225,988.29	\$730,330.32	\$0.00	\$225,988.29	\$730,330.32	\$730,330.32	\$0.00
2961	Refacciones y accesorios menores de equipo de	\$1,127,115.68	\$956,318.61	\$730,330.32	\$225,988.29	\$730,330.32	\$0.00	\$225,988.29	\$730,330.32	\$730,330.32	\$0.00
2970	Refacciones y accesorios menores de equipo de	\$25,000.00	\$0.00	\$0.00	\$0.00	\$0.00	\$0.00	\$0.00	\$0.00	\$0.00	\$0.00
2971	Refacciones y accesorios menores de equipo de	\$25,000.00	\$0.00	\$0.00	\$0.00	\$0.00	\$0.00	\$0.00	\$0.00	\$0.00	\$0.00
2980	Refacciones y accesorios menores de maquinaria y	\$388,522.26	\$259,962.77	\$150,419.80	\$109,542.97	\$150,419.80	\$0.00	\$109,542.97	\$150,419.80	\$150,419.80	\$0.00
2981	Refacciones y accesorios menores de maquinaria y	\$388,522.26	\$259,962.77	\$150,419.80	\$109,542.97	\$150,419.80	\$0.00	\$109,542.97	\$150,419.80	\$150,419.80	\$0.00
2990	Refacciones y accesorios menores otros bienes	\$78,254.64	\$73,574.40	\$63,799.67	\$9,774.73	\$63,799.67	\$0.00	\$9,774.73	\$63,799.67	\$63,799.67	\$0.00
2991	Refacciones y accesorios menores otros bienes	\$78,254.64	\$73,574.40	\$63,799.67	\$9,774.73	\$63,799.67	\$0.00	\$9,774.73	\$63,799.67	\$63,799.67	\$0.00
3000	SERVICIOS GENERALES	\$83,970,064.66	\$87,454,138.01	\$64,024,329.34	\$23,429,808.67	\$64,011,210.99	\$13,118.35	\$23,442,927.02	\$60,317,298.14	\$60,317,298.14	\$3,693,971.26
3100	SERVICIOS BÁSICOS	\$13,999,102.25	\$14,467,537.72	\$14,063,428.45	\$404,109.27	\$14,060,196.45	\$3,232.00	\$407,341.27	\$13,187,822.32	\$13,187,822.32	\$872,374.13
3110	Energía eléctrica	\$7,168,895.48	\$7,668,895.48	\$7,619,281.00	\$49,614.48	\$7,616,049.00	\$3,232.00	\$52,846.48	\$7,211,750.00	\$7,211,750.00	\$404,299.00
3111	Servicio de energía eléctrica	\$7,168,895.48	\$7,668,895.48	\$7,619,281.00	\$49,614.48	\$7,616,049.00	\$3,232.00	\$52,846.48	\$7,211,750.00	\$7,211,750.00	\$404,299.00
3120	Gas	\$120,072.00	\$97,862.00	\$73,253.48	\$24,608.52	\$73,253.48	\$0.00	\$24,608.52	\$73,253.48	\$73,253.48	\$0.00
3121	Servicio de Gas	\$120,072.00	\$97,862.00	\$73,253.48	\$24,608.52	\$73,253.48	\$0.00	\$24,608.52	\$73,253.48	\$73,253.48	\$0.00
3130	Agua	\$241,312.18	\$236,312.00	\$166,408.72	\$69,903.28	\$166,408.72	\$0.00	\$69,903.28	\$166,408.72	\$166,408.72	\$0.00
3131	Servicio de Agua	\$241,312.18	\$236,312.00	\$166,408.72	\$69,903.28	\$166,408.72	\$0.00	\$69,903.28	\$166,408.72	\$166,408.72	\$0.00
3140	Telefonía tradicional	\$644,872.00	\$644,872.00	\$569,586.20	\$75,285.80	\$569,586.20	\$0.00	\$75,285.80	\$543,107.65	\$543,107.65	\$26,478.55
3141	Servicio Telefónico tradicional	\$644,872.00	\$644,872.00	\$569,586.20	\$75,285.80	\$569,586.20	\$0.00	\$75,285.80	\$543,107.65	\$543,107.65	\$26,478.55
3150	Telefonía celular	\$29,250.00	\$29,250.00	\$0.00	\$29,250.00	\$0.00	\$0.00	\$29,250.00	\$0.00	\$0.00	\$0.00
3151	Telefonía celular	\$29,250.00	\$29,250.00	\$0.00	\$29,250.00	\$0.00	\$0.00	\$29,250.00	\$0.00	\$0.00	\$0.00
3170	Servicios de acceso de Internet, redes y	\$5,532,196.55	\$5,612,275.44	\$5,578,522.06	\$33,753.38	\$5,578,522.06	\$0.00	\$33,753.38	\$5,136,925.48	\$5,136,925.48	\$441,596.58
3171	Servicios de acceso de Internet, redes y	\$5,532,196.55	\$5,612,275.44	\$5,578,522.06	\$33,753.38	\$5,578,522.06	\$0.00	\$33,753.38	\$5,136,925.48	\$5,136,925.48	\$441,596.58
3180	Servicios postales y telegráficos	\$262,504.04	\$84,433.24	\$178,070.80	\$121,693.81	\$56,376.99	\$0.00	\$121,693.81	\$56,376.99	\$56,376.99	\$0.00
3181	Servicio postal	\$262,504.04	\$84,433.24	\$178,070.80	\$121,693.81	\$56,376.99	\$0.00	\$121,693.81	\$56,376.99	\$56,376.99	\$0.00
3200	SERVICIOS DE ARRENDAMIENTO	\$2,845,446.35	\$3,783,694.55	\$3,335,453.39	\$448,241.16	\$3,335,453.39	\$0.00	\$448,241.16	\$3,254,183.86	\$3,254,183.86	\$81,269.53
3210	Arrendamiento de terrenos	\$135,000.00	\$0.00	\$135,000.00	\$0.00	\$135,000.00	\$0.00	\$0.00	\$135,000.00	\$135,000.00	\$0.00
3211	Arrendamiento de terrenos	\$135,000.00	\$0.00	\$135,000.00	\$0.00	\$135,000.00	\$0.00	\$0.00	\$135,000.00	\$135,000.00	\$0.00
3220	Arrendamiento de edificios	\$870,116.00	\$1,265,116.00	\$1,069,482.35	\$195,633.65	\$1,069,482.35	\$0.00	\$195,633.65	\$1,069,482.35	\$1,069,482.35	\$0.00
3221	Arrendamiento de edificios	\$870,116.00	\$1,265,116.00	\$1,069,482.35	\$195,633.65	\$1,069,482.35	\$0.00	\$195,633.65	\$1,069,482.35	\$1,069,482.35	\$0.00
3230	Arrendamiento de mobiliario y equipo de	\$1,276,123.19	\$1,444,662.83	\$1,420,215.93	\$24,446.90	\$1,420,215.93	\$0.00	\$24,446.90	\$1,338,946.40	\$1,338,946.40	\$81,269.53
3231	Arrendamiento de mobiliario y equipo de	\$1,276,123.19	\$1,444,662.83	\$1,420,215.93	\$24,446.90	\$1,420,215.93	\$0.00	\$24,446.90	\$1,338,946.40	\$1,338,946.40	\$81,269.53
3232	Arrendamiento de equipo y bienes informáticos	\$642,123.19	\$337,325.94	\$837,252.64	\$73.30	\$837,252.64	\$0.00	\$73.30	\$582,963.29	\$582,963.29	\$0.00
3233	Arrendamiento de equipo de transporte	\$40,000.00	\$10,000.00	\$0.00	\$10,000.00	\$0.00	\$0.00	\$10,000.00	\$0.00	\$0.00	\$0.00
3250	Arrendamiento de equipo de transporte	\$40,000.00	\$10,000.00	\$0.00	\$10,000.00	\$0.00	\$0.00	\$10,000.00	\$0.00	\$0.00	\$0.00
3251	Arrendamiento de vehículos terrestres, aéreos,	\$30,000.00	\$0.00	\$0.00	\$0.00	\$0.00	\$0.00	\$0.00	\$0.00	\$0.00	\$0.00
3252	Arrendamiento de vehículos terrestres, aéreos,	\$30,000.00	\$0.00	\$0.00	\$0.00	\$0.00	\$0.00	\$0.00	\$0.00	\$0.00	\$0.00
3260	Arrendamiento de maquinaria, otros equipos y	\$388,500.00	\$343,000.00	\$263,073.50	\$79,926.50	\$263,073.50	\$0.00	\$79,926.50	\$263,073.50	\$263,073.50	\$0.00
3261	Arrendamiento de maquinaria, otros equipos y	\$388,500.00	\$343,000.00	\$263,073.50	\$79,926.50	\$263,073.50	\$0.00	\$79,926.50	\$263,073.50	\$263,073.50	\$0.00
3270	Arrendamiento de activos intangibles	\$20,000.00	\$20,000.00	\$550.01	\$19,449.99	\$550.01	\$0.00	\$19,449.99	\$550.01	\$550.01	\$0.00

94,607.86 página 4

Objeto del Gasto	Aprobado	Ampliaciones / (Reducciones)	Presupuesto		Presupuesto Disponible para Comprometer	Comprometido	Presupuesto Sin Devengar		Ejercido	Pagado	Cuentas por Pagar Deuda
			Vigente				Devengado	No Devengado			
3620 Difusión por radio, televisión y otros medios de	\$1,481,152.40	-\$309,104.84	\$1,172,047.56	\$998,222.52	\$173,825.04	\$998,222.52	\$998,222.52	\$0.00	\$585,355.32	\$585,355.32	\$412,867.20
3621 Difusión por radio, televisión y otros medios de	\$1,481,152.40	-\$309,104.84	\$1,172,047.56	\$998,222.52	\$173,825.04	\$998,222.52	\$998,222.52	\$0.00	\$585,355.32	\$585,355.32	\$412,867.20
3630 Servicios de creatividad, producción y producción	\$154,200.20	\$0.00	\$154,200.20	\$14,865.40	\$139,334.80	\$14,865.40	\$14,865.40	\$0.00	\$14,865.40	\$14,865.40	\$0.00
3631 Servicios de creatividad, producción y producción	\$154,200.20	\$0.00	\$154,200.20	\$14,865.40	\$139,334.80	\$14,865.40	\$14,865.40	\$0.00	\$14,865.40	\$14,865.40	\$0.00
3640 Servicios de revelado de fotografías	\$10,010.00	\$3,232.00	\$13,242.00	\$580.00	\$12,662.00	\$580.00	\$580.00	\$0.00	\$580.00	\$580.00	\$0.00
3641 Servicios de revelado de fotografías	\$10,010.00	\$3,232.00	\$13,242.00	\$580.00	\$12,662.00	\$580.00	\$580.00	\$0.00	\$580.00	\$580.00	\$0.00
3660 Servicio de creación y difusión de contenido	\$485,577.89	-\$279,525.87	\$206,052.02	\$0.00	\$206,052.02	\$0.00	\$0.00	\$0.00	\$0.00	\$0.00	\$0.00
3661 Servicio de creación y difusión de contenido	\$485,577.89	-\$279,525.87	\$206,052.02	\$0.00	\$206,052.02	\$0.00	\$0.00	\$0.00	\$0.00	\$0.00	\$0.00
3690 Otros servicios de información	\$19,500.00	\$0.00	\$19,500.00	\$0.00	\$19,500.00	\$0.00	\$0.00	\$0.00	\$0.00	\$0.00	\$0.00
3691 Otros servicios de información	\$19,500.00	\$0.00	\$19,500.00	\$0.00	\$19,500.00	\$0.00	\$0.00	\$0.00	\$0.00	\$0.00	\$0.00
3700 SERVICIOS DE TRASLADOS Y VIÁTICOS	\$8,095,034.80	-\$1,390,968.07	\$6,704,066.73	\$5,765,634.34	\$938,432.39	\$5,765,634.34	\$5,765,634.34	\$0.00	\$5,765,634.34	\$5,765,634.34	\$330.00
3710 Pasajes aéreos	\$1,416,419.56	-\$321,961.73	\$1,094,457.83	\$650,272.65	\$444,185.18	\$650,272.65	\$650,272.65	\$0.00	\$650,272.65	\$650,272.65	\$0.00
3711 Pasajes aéreos nacionales	\$1,314,419.56	-\$321,637.22	\$1,082,782.34	\$641,712.42	\$441,069.92	\$641,712.42	\$641,712.42	\$0.00	\$641,712.42	\$641,712.42	\$0.00
3712 Pasajes aéreos internacionales	\$102,000.00	-\$90,324.51	\$11,675.49	\$8,560.23	\$3,115.26	\$8,560.23	\$8,560.23	\$0.00	\$8,560.23	\$8,560.23	\$0.00
3720 Pasajes terrestres	\$1,899,059.56	-\$1,515,616.96	\$383,442.60	\$182,298.14	\$201,144.46	\$182,298.14	\$182,298.14	\$0.00	\$182,298.14	\$182,298.14	\$0.00
3721 Pasajes terrestres nacionales	\$1,899,059.56	-\$1,515,616.96	\$383,442.60	\$182,298.14	\$201,144.46	\$182,298.14	\$182,298.14	\$0.00	\$182,298.14	\$182,298.14	\$0.00
3722 Pasajes terrestres internacionales	\$20,000.00	\$0.00	\$20,000.00	\$0.00	\$20,000.00	\$0.00	\$0.00	\$0.00	\$0.00	\$0.00	\$0.00
3750 Viáticos en el país	\$4,310,329.36	\$607,217.83	\$4,917,547.19	\$4,763,055.71	\$154,491.48	\$4,763,055.71	\$4,763,055.71	\$0.00	\$4,763,055.71	\$4,763,055.71	\$330.00
3751 Viáticos en el país	\$4,310,329.36	\$607,217.83	\$4,917,547.19	\$4,763,055.71	\$154,491.48	\$4,763,055.71	\$4,763,055.71	\$0.00	\$4,763,055.71	\$4,763,055.71	\$330.00
3760 Viáticos en el extranjero	\$75,000.00	-\$36,463.06	\$38,536.94	\$36,675.49	\$1,861.45	\$36,675.49	\$36,675.49	\$0.00	\$36,675.49	\$36,675.49	\$0.00
3761 Viáticos en el extranjero	\$75,000.00	-\$36,463.06	\$38,536.94	\$36,675.49	\$1,861.45	\$36,675.49	\$36,675.49	\$0.00	\$36,675.49	\$36,675.49	\$0.00
3790 Otros servicios de traslado y hospedaje	\$394,226.32	-\$124,144.15	\$270,082.17	\$133,332.35	\$136,749.82	\$133,332.35	\$133,332.35	\$0.00	\$133,332.35	\$133,332.35	\$0.00
3791 Otros servicios de traslado y hospedaje	\$394,226.32	-\$124,144.15	\$270,082.17	\$133,332.35	\$136,749.82	\$133,332.35	\$133,332.35	\$0.00	\$133,332.35	\$133,332.35	\$0.00
3800 SERVICIOS OFICIALES	\$5,992,390.22	-\$527,809.82	\$5,464,580.40	\$4,870,721.96	\$593,858.44	\$4,870,721.96	\$4,870,721.96	\$322.79	\$4,870,721.96	\$4,870,721.96	\$0.00
3810 Gastos de ceremonial	\$64,008.00	\$0.00	\$64,008.00	\$39,999.97	\$24,008.03	\$39,999.97	\$39,999.97	\$0.00	\$39,999.97	\$39,999.97	\$0.00
3811 Gastos de ceremonial	\$64,008.00	\$0.00	\$64,008.00	\$39,999.97	\$24,008.03	\$39,999.97	\$39,999.97	\$0.00	\$39,999.97	\$39,999.97	\$0.00
3820 Gastos de orden social y cultural	\$4,174,332.24	-\$316,320.39	\$3,858,011.85	\$3,761,442.37	\$96,569.48	\$3,761,442.37	\$3,761,442.37	\$0.00	\$3,761,442.37	\$3,761,442.37	\$0.00
3821 Gastos de orden social y cultural	\$4,174,332.24	-\$316,320.39	\$3,858,011.85	\$3,761,442.37	\$96,569.48	\$3,761,442.37	\$3,761,442.37	\$0.00	\$3,761,442.37	\$3,761,442.37	\$0.00
3822 Gastos de orden cultural	\$2,752,862.73	-\$16,320.39	\$2,736,542.34	\$2,352,556.30	\$383,986.04	\$2,352,556.30	\$2,352,556.30	\$0.00	\$2,352,556.30	\$2,352,556.30	\$0.00
3830 Congresos y convenciones	\$1,574,049.99	-\$91,514.43	\$1,482,535.56	\$1,069,602.41	\$412,933.15	\$1,069,602.41	\$1,069,602.41	\$322.79	\$1,069,602.41	\$1,069,602.41	\$0.00
3831 Congresos y convenciones	\$1,574,049.99	-\$91,514.43	\$1,482,535.56	\$1,069,602.41	\$412,933.15	\$1,069,602.41	\$1,069,602.41	\$322.79	\$1,069,602.41	\$1,069,602.41	\$0.00
3840 Exposiciones	\$129,999.99	-\$69,975.00	\$60,024.99	\$60,024.99	\$0.00	\$60,024.99	\$60,024.99	\$0.00	\$60,024.99	\$60,024.99	\$0.00
3841 Exposiciones	\$129,999.99	-\$69,975.00	\$60,024.99	\$60,024.99	\$0.00	\$60,024.99	\$60,024.99	\$0.00	\$60,024.99	\$60,024.99	\$0.00
3850 Gastos de representación	\$50,000.00	-\$50,000.00	\$0.00	\$0.00	\$0.00	\$0.00	\$0.00	\$0.00	\$0.00	\$0.00	\$0.00
3851 Gastos de representación	\$50,000.00	-\$50,000.00	\$0.00	\$0.00	\$0.00	\$0.00	\$0.00	\$0.00	\$0.00	\$0.00	\$0.00
3900 OTROS SERVICIOS GENERALES	\$3,854,836.41	-\$840,622.41	\$3,014,214.00	\$1,873,404.37	\$1,140,809.63	\$1,873,404.37	\$1,873,404.37	\$0.00	\$1,873,404.37	\$1,873,404.37	\$0.00
3920 Impuestos y derechos	\$2,107,874.24	-\$264,372.24	\$1,843,502.00	\$1,216,630.31	\$626,871.69	\$1,216,630.31	\$1,216,630.31	\$0.00	\$1,216,630.31	\$1,216,630.31	\$0.00
3921 Impuestos y derechos	\$2,107,874.24	-\$264,372.24	\$1,843,502.00	\$1,216,630.31	\$626,871.69	\$1,216,630.31	\$1,216,630.31	\$0.00	\$1,216,630.31	\$1,216,630.31	\$0.00
3930 Impuestos y derechos de importación	\$5,000.00	-\$5,000.00	\$0.00	\$0.00	\$0.00	\$0.00	\$0.00	\$0.00	\$0.00	\$0.00	\$0.00
3931 Impuestos y derechos de importación	\$5,000.00	-\$5,000.00	\$0.00	\$0.00	\$0.00	\$0.00	\$0.00	\$0.00	\$0.00	\$0.00	\$0.00
3940 Sentencias y resoluciones por autoridad competente	\$1,682,588.00	-\$630,000.00	\$1,052,588.00	\$574,931.42	\$477,656.58	\$574,931.42	\$574,931.42	\$0.00	\$574,931.42	\$574,931.42	\$0.00
3941 Sentencias y resoluciones por autoridad competente	\$1,682,588.00	-\$630,000.00	\$1,052,588.00	\$574,931.42	\$477,656.58	\$574,931.42	\$574,931.42	\$0.00	\$574,931.42	\$574,931.42	\$0.00
3950 Penas, multas, accesos y actualizaciones	\$48,124.00	\$70,000.00	\$118,124.00	\$81,842.64	\$36,281.36	\$81,842.64	\$81,842.64	\$0.00	\$81,842.64	\$81,842.64	\$0.00
3951 Penas, multas, accesos y actualizaciones	\$48,124.00	\$70,000.00	\$118,124.00	\$81,842.64	\$36,281.36	\$81,842.64	\$81,842.64	\$0.00	\$81,842.64	\$81,842.64	\$0.00
3990 Otros servicios generales	\$11,250.17	-\$11,250.17	\$0.00	\$0.00	\$0.00	\$0.00	\$0.00	\$0.00	\$0.00	\$0.00	\$0.00
3992 Subcontratación de servicios con terceros	\$11,250.17	-\$11,250.17	\$0.00	\$0.00	\$0.00	\$0.00	\$0.00	\$0.00	\$0.00	\$0.00	\$0.00
4000 TRANSFERENCIAS, ASIGNACIONES, SUBCONTRATACIÓN DE SERVICIOS CON TERCEROS	\$5,370,862.42	\$23,629,522.71	\$29,000,385.13	\$5,327,092.22	\$23,673,292.91	\$5,327,092.22	\$5,327,092.22	\$4,760.00	\$5,327,092.22	\$5,327,092.22	\$0.00
4200 TRANSFERENCIAS AL RESTO DEL SECTOR	\$20,918,040.00	\$20,918,040.00	\$20,918,040.00	\$20,918,040.00	\$20,918,040.00	\$20,918,040.00	\$20,918,040.00	\$0.00	\$20,918,040.00	\$20,918,040.00	\$0.00
4240 Transferencias otorgadas a entidades federativas y	\$0.00	\$20,918,040.00	\$20,918,040.00	\$0.00	\$20,918,040.00	\$0.00	\$0.00	\$0.00	\$0.00	\$0.00	\$0.00
4246 Programas y conceptos complementarios	\$0.00	\$20,918,040.00	\$20,918,040.00	\$0.00	\$20,918,040.00	\$0.00	\$0.00	\$0.00	\$0.00	\$0.00	\$0.00
4400 AYUDAS SOCIALES	\$5,370,862.42	\$2,711,482.71	\$8,082,345.13	\$5,327,092.22	\$2,755,252.91	\$5,327,092.22	\$5,327,092.22	\$4,760.00	\$5,327,092.22	\$5,327,092.22	\$0.00
4410 Ayudas sociales a personas	\$3,741,047.97	\$522,223.43	\$4,263,271.40	\$2,946,793.91	\$1,316,477.49	\$2,946,793.91	\$2,946,793.91	\$4,760.00	\$2,946,793.91	\$2,946,793.91	\$0.00
4412 Ayudas para gastos por servicios de traslado de	\$2,114,273.76	\$373,000.00	\$2,487,273.76	\$1,654,861.57	\$832,412.19	\$1,654,861.57	\$1,654,861.57	\$4,760.00	\$1,654,861.57	\$1,654,861.57	\$0.00
4413 Ayuda para la asistencia social extraordinaria	\$350,000.00	\$0.00	\$350,000.00	\$350,000.00	\$0.00	\$350,000.00	\$350,000.00	\$0.00	\$350,000.00	\$350,000.00	\$0.00
4414 Ayuda al seguro escolar contra accidentes personales	\$1,079,744.30	\$164,188.04	\$1,243,932.34	\$1,243,932.34	\$0.00	\$1,243,932.34	\$1,243,932.34	\$0.00	\$1,243,932.34	\$1,243,932.34	\$0.00
4419 Ayudas para erogaciones contingentes	\$197,029.91	-\$14,964.61	\$182,065.30	\$48,000.00	\$134,065.30	\$48,000.00	\$48,000.00	\$0.00	\$48,000.00	\$48,000.00	\$0.00
4420 Becas y otras ayudas para programas de capacitación	\$1,288,932.87	\$2,146,759.28	\$3,435,692.15	\$1,997,798.31	\$1,437,893.84	\$1,997,798.31	\$1,997,798.31	\$0.00	\$1,997,798.31	\$1,997,798.31	\$0.00
4421 Becas y otras ayudas para programas de capacitación	\$962,625.00	\$1,978,725.34	\$2,941,350.34	\$1,833,850.07	\$1,107,496.27	\$1,833,850.07	\$1,833,850.07	\$0.00	\$1,833,850.07	\$1,833,850.07	\$0.00

INSTITUTO TECNOLÓGICO JOSÉ MARIO MOLINA PASQUEL Y HENRIQUEZ

JALISCO

Estado del Ejercicio del Presupuesto por Capítulo del Gasto Al 31/dic./2017

Fecha y 10:47 a. m. 27/feb. /2018




Ur ALONSO

Objeto del Gasto

	Ampliaciones / (Reducciones)	Aprobado	Presupuesto Vigente	Comprometido	Disponible para Comprometer	Presupuesto Devengado	Comprometido No Devengado	Presupuesto Sin Devengar	Ejercido	Pagado	Cuentas por Pagar Deuda
4422 Ayudas a pre y premios	\$168,033.94	\$326,307.87	\$494,341.81	\$163,944.24	\$330,397.57	\$163,944.24	\$0.00	\$330,397.57	\$163,944.24	\$163,944.24	\$0.00
4440 Ayudas sociales a actividades científicas o académicas	\$0.00	\$881.58	\$881.58	\$0.00	\$881.58	\$0.00	\$0.00	\$881.58	\$0.00	\$0.00	\$0.00
4441 Ayudas sociales a actividades científicas o académicas	\$0.00	\$881.58	\$881.58	\$0.00	\$881.58	\$0.00	\$0.00	\$881.58	\$0.00	\$0.00	\$0.00
4450 Ayudas sociales a instituciones sin fines de lucro	\$42,500.00	\$340,000.00	\$382,500.00	\$382,500.00	\$0.00	\$382,500.00	\$0.00	\$0.00	\$382,500.00	\$382,500.00	\$0.00
4451 Ayudas sociales a instituciones sin fines de lucro	\$42,500.00	\$340,000.00	\$382,500.00	\$382,500.00	\$0.00	\$382,500.00	\$0.00	\$0.00	\$382,500.00	\$382,500.00	\$0.00
5000 BIENES MUEBLES, INMUEBLES E	\$45,755,227.00	\$49,191,265.90	\$94,946,492.90	\$17,854,498.65	\$77,091,994.25	\$17,851,378.25	\$3,120.40	\$77,085,114.65	\$17,822,277.33	\$17,822,277.33	\$29,100.92
5100 MOBILIARIO Y EQUIPO DE ADMINISTRACIÓN	\$5,549,060.67	\$16,651,311.66	\$22,200,372.33	\$8,584,443.75	\$13,635,928.58	\$8,584,443.75	\$0.00	\$13,635,928.58	\$8,584,443.75	\$8,584,443.75	\$0.00
5110 Muebles de oficina y estantería	\$230,335.91	\$2,576,450.81	\$2,806,786.72	\$1,236,747.30	\$1,570,039.42	\$1,236,747.30	\$0.00	\$1,570,039.42	\$1,236,747.30	\$1,236,747.30	\$0.00
5111 Muebles de oficina y estantería	\$230,335.91	\$2,576,450.81	\$2,806,786.72	\$1,236,747.30	\$1,570,039.42	\$1,236,747.30	\$0.00	\$1,570,039.42	\$1,236,747.30	\$1,236,747.30	\$0.00
5120 Muebles, excepto de oficina y estantería	\$0.00	\$436,200.44	\$436,200.44	\$311,786.40	\$124,414.04	\$311,786.40	\$0.00	\$124,414.04	\$311,786.40	\$311,786.40	\$0.00
5121 Muebles, excepto de oficina y estantería	\$0.00	\$436,200.44	\$436,200.44	\$311,786.40	\$124,414.04	\$311,786.40	\$0.00	\$124,414.04	\$311,786.40	\$311,786.40	\$0.00
5150 Equipo de cómputo y de tecnologías de la información	\$5,331,224.76	\$12,363,243.18	\$17,694,467.94	\$6,347,176.41	\$11,347,291.53	\$6,347,176.41	\$0.00	\$11,347,291.53	\$6,347,176.41	\$6,347,176.41	\$0.00
5151 Equipo de cómputo y de tecnologías de la información	\$5,331,224.76	\$12,363,243.18	\$17,694,467.94	\$6,347,176.41	\$11,347,291.53	\$6,347,176.41	\$0.00	\$11,347,291.53	\$6,347,176.41	\$6,347,176.41	\$0.00
5190 Otros mobiliarios y equipos de administración	\$12,500.00	\$1,275,417.23	\$1,262,917.23	\$668,733.64	\$594,183.59	\$668,733.64	\$0.00	\$594,183.59	\$668,733.64	\$668,733.64	\$0.00
5191 Otros mobiliarios y equipos de administración	\$12,500.00	\$1,275,417.23	\$1,262,917.23	\$668,733.64	\$594,183.59	\$668,733.64	\$0.00	\$594,183.59	\$668,733.64	\$668,733.64	\$0.00
5200 MOBILIARIO Y EQUIPO EDUCACIONAL Y	\$12,500.00	\$2,213,377.02	\$2,225,877.02	\$462,430.33	\$1,763,446.69	\$462,430.33	\$0.00	\$1,763,446.69	\$462,430.33	\$462,430.33	\$0.00
5210 Equipos y aparatos audiovisuales	\$0.00	\$1,569,798.00	\$1,569,798.00	\$359,208.33	\$1,210,589.67	\$359,208.33	\$0.00	\$1,210,589.67	\$359,208.33	\$359,208.33	\$0.00
5211 Equipos y aparatos audiovisuales	\$0.00	\$1,569,798.00	\$1,569,798.00	\$359,208.33	\$1,210,589.67	\$359,208.33	\$0.00	\$1,210,589.67	\$359,208.33	\$359,208.33	\$0.00
5220 Aparatos deportivos	\$0.00	\$50,000.00	\$50,000.00	\$0.00	\$50,000.00	\$0.00	\$0.00	\$50,000.00	\$0.00	\$0.00	\$0.00
5221 Aparatos deportivos	\$0.00	\$50,000.00	\$50,000.00	\$0.00	\$50,000.00	\$0.00	\$0.00	\$50,000.00	\$0.00	\$0.00	\$0.00
5230 Cámaras fotográficas y de video	\$0.00	\$265,000.00	\$265,000.00	\$11,030.00	\$253,970.00	\$11,030.00	\$0.00	\$253,970.00	\$11,030.00	\$11,030.00	\$0.00
5231 Cámaras fotográficas y de video	\$0.00	\$265,000.00	\$265,000.00	\$11,030.00	\$253,970.00	\$11,030.00	\$0.00	\$253,970.00	\$11,030.00	\$11,030.00	\$0.00
5290 Otro mobiliario y equipo educacional y recreativo	\$12,500.00	\$328,579.02	\$341,079.02	\$92,192.00	\$248,887.02	\$92,192.00	\$0.00	\$248,887.02	\$92,192.00	\$92,192.00	\$0.00
5291 Otro mobiliario y equipo educacional y recreativo	\$12,500.00	\$328,579.02	\$341,079.02	\$92,192.00	\$248,887.02	\$92,192.00	\$0.00	\$248,887.02	\$92,192.00	\$92,192.00	\$0.00
5300 EQUIPO E INSTRUMENTAL MÉDICO Y DE	\$0.00	\$1,524,950.00	\$1,524,950.00	\$338,219.70	\$1,186,730.30	\$338,219.70	\$0.00	\$1,186,730.30	\$338,219.70	\$338,219.70	\$0.00
5310 Equipo médico y de laboratorio	\$0.00	\$563,950.00	\$563,950.00	\$338,219.70	\$225,730.30	\$338,219.70	\$0.00	\$225,730.30	\$338,219.70	\$338,219.70	\$0.00
5311 Equipo médico y de laboratorio	\$0.00	\$563,950.00	\$563,950.00	\$338,219.70	\$225,730.30	\$338,219.70	\$0.00	\$225,730.30	\$338,219.70	\$338,219.70	\$0.00
5320 Instrumental médico y de laboratorio	\$0.00	\$961,000.00	\$961,000.00	\$0.00	\$961,000.00	\$0.00	\$0.00	\$961,000.00	\$0.00	\$0.00	\$0.00
5321 Instrumental médico y de laboratorio	\$0.00	\$961,000.00	\$961,000.00	\$0.00	\$961,000.00	\$0.00	\$0.00	\$961,000.00	\$0.00	\$0.00	\$0.00
5400 VEHICULOS Y EQUIPO DE TRANSPORTE	\$11,159,063.36	\$11,599,063.36	\$10,440,063.36	\$3,813,154.01	\$6,626,909.35	\$3,813,154.01	\$0.00	\$6,626,909.35	\$3,813,154.01	\$3,813,154.01	\$0.00
5410 Vehículos y equipo terrestre	\$11,159,063.36	\$11,599,063.36	\$10,440,063.36	\$3,813,154.01	\$6,626,909.35	\$3,813,154.01	\$0.00	\$6,626,909.35	\$3,813,154.01	\$3,813,154.01	\$0.00
5411 Vehículos y equipo terrestre	\$11,159,063.36	\$11,599,063.36	\$10,440,063.36	\$3,813,154.01	\$6,626,909.35	\$3,813,154.01	\$0.00	\$6,626,909.35	\$3,813,154.01	\$3,813,154.01	\$0.00
5412 Vehículos y equipo terrestre, destinados a servicios	\$0.00	\$2,290,527.80	\$2,061,527.80	\$799,820.00	\$1,261,707.80	\$799,820.00	\$0.00	\$1,261,707.80	\$799,820.00	\$799,820.00	\$0.00
5413 Vehículos y equipo terrestre, destinados a servicios	\$0.00	\$2,290,527.80	\$2,061,527.80	\$799,820.00	\$1,261,707.80	\$799,820.00	\$0.00	\$1,261,707.80	\$799,820.00	\$799,820.00	\$0.00
5600 MAQUINARIA, OTROS EQUIPOS Y	\$13,893,068.72	\$13,893,068.72	\$55,235,061.39	\$2,004,292.06	\$33,230,769.33	\$2,004,292.06	\$0.00	\$33,230,769.33	\$1,975,191.14	\$1,975,191.14	\$29,100.92
5610 Maquinaria y equipo agropecuario	\$2,458,424.00	\$2,458,424.00	\$2,458,424.00	\$152,038.29	\$2,306,385.71	\$152,038.29	\$0.00	\$2,306,385.71	\$152,038.29	\$152,038.29	\$0.00
5611 Maquinaria y equipo agropecuario	\$2,458,424.00	\$2,458,424.00	\$2,458,424.00	\$152,038.29	\$2,306,385.71	\$152,038.29	\$0.00	\$2,306,385.71	\$152,038.29	\$152,038.29	\$0.00
5620 Maquinaria y equipo industrial	\$3,698,128.00	\$3,698,128.00	\$3,698,128.00	\$545,156.55	\$3,152,971.45	\$545,156.55	\$0.00	\$3,152,971.45	\$545,156.55	\$545,156.55	\$0.00
5621 Maquinaria y equipo industrial	\$3,698,128.00	\$3,698,128.00	\$3,698,128.00	\$545,156.55	\$3,152,971.45	\$545,156.55	\$0.00	\$3,152,971.45	\$545,156.55	\$545,156.55	\$0.00
5640 Sistemas de aire acondicionado, calefacción y de	\$1,982,563.60	\$1,982,563.60	\$2,080,763.60	\$1,118,678.30	\$962,085.30	\$1,118,678.30	\$0.00	\$962,085.30	\$1,118,678.30	\$1,118,678.30	\$0.00
5641 Sistemas de aire acondicionado, calefacción y de	\$1,982,563.60	\$1,982,563.60	\$2,080,763.60	\$1,118,678.30	\$962,085.30	\$1,118,678.30	\$0.00	\$962,085.30	\$1,118,678.30	\$1,118,678.30	\$0.00
5650 Equipo de comunicación y telecomunicación	\$0.00	\$392,000.00	\$392,000.00	\$14,500.00	\$377,500.00	\$14,500.00	\$0.00	\$377,500.00	\$14,500.00	\$14,500.00	\$0.00
5651 Equipo de comunicación y telecomunicación	\$0.00	\$392,000.00	\$392,000.00	\$14,500.00	\$377,500.00	\$14,500.00	\$0.00	\$377,500.00	\$14,500.00	\$14,500.00	\$0.00
5660 Equipos de generación eléctrica, aparatos y accesorios	\$3,717,197.33	\$3,717,197.33	\$3,717,197.33	\$0.00	\$3,717,197.33	\$0.00	\$0.00	\$3,717,197.33	\$0.00	\$0.00	\$0.00
5661 Equipos de generación eléctrica, aparatos y accesorios	\$3,717,197.33	\$3,717,197.33	\$3,717,197.33	\$0.00	\$3,717,197.33	\$0.00	\$0.00	\$3,717,197.33	\$0.00	\$0.00	\$0.00
5670 Herramientas y máquinas-herramienta	\$1,272,034.29	\$1,272,034.29	\$1,272,034.29	\$97,996.92	\$1,174,037.37	\$97,996.92	\$0.00	\$1,174,037.37	\$97,996.92	\$97,996.92	\$29,100.92
5671 Herramientas y máquinas-herramienta	\$1,272,034.29	\$1,272,034.29	\$1,272,034.29	\$97,996.92	\$1,174,037.37	\$97,996.92	\$0.00	\$1,174,037.37	\$97,996.92	\$97,996.92	\$29,100.92
5672 Refacciones y accesorios mayores	\$252,000.00	\$252,000.00	\$252,000.00	\$0.00	\$252,000.00	\$0.00	\$0.00	\$252,000.00	\$0.00	\$0.00	\$0.00
5673 Refacciones y accesorios mayores	\$252,000.00	\$252,000.00	\$252,000.00	\$0.00	\$252,000.00	\$0.00	\$0.00	\$252,000.00	\$0.00	\$0.00	\$0.00
5690 Otros equipos	\$3,717,197.33	\$3,717,197.33	\$3,717,197.33	\$0.00	\$3,717,197.33	\$0.00	\$0.00	\$3,717,197.33	\$0.00	\$0.00	\$0.00
5691 Otros equipos	\$3,717,197.33	\$3,717,197.33	\$3,717,197.33	\$0.00	\$3,717,197.33	\$0.00	\$0.00	\$3,717,197.33	\$0.00	\$0.00	\$0.00
5692 Equipo de ingeniería y diseño	\$280,000.00	\$280,000.00	\$280,000.00	\$0.00	\$280,000.00	\$0.00	\$0.00	\$280,000.00	\$0.00	\$0.00	\$0.00
5694 Maquinaria y equipo diverso	\$3,437,197.33	\$3,437,197.33	\$3,437,197.33	\$0.00	\$3,437,197.33	\$0.00	\$0.00	\$3,437,197.33	\$0.00	\$0.00	\$0.00
5900 ACTIVOS INTANGIBLES	\$3,309,495.14	\$3,309,495.14	\$3,309,495.14	\$289,297.16	\$4,051,979.98	\$289,297.16	\$0.00	\$4,051,979.98	\$289,297.16	\$289,297.16	\$0.00
5910 Software	\$694,495.14	\$694,495.14	\$694,495.14	\$0.00	\$694,495.14	\$0.00	\$0.00	\$694,495.14	\$0.00	\$0.00	\$0.00
5911 Software	\$694,495.14	\$694,495.14	\$694,495.14	\$0.00	\$694,495.14	\$0.00	\$0.00	\$694,495.14	\$0.00	\$0.00	\$0.00
5920 Patentes	\$0.00	\$0.00	\$0.00	\$0.00	\$0.00	\$0.00	\$0.00	\$0.00	\$0.00	\$0.00	\$0.00
5921 Patentes	\$0.00	\$0.00	\$0.00	\$0.00	\$0.00	\$0.00	\$0.00	\$0.00	\$0.00	\$0.00	\$0.00
5970 Licencias informáticas e intelectuales	\$2,615,000.00	\$2,615,000.00	\$2,615,000.00	\$0.00	\$2,615,000.00	\$0.00	\$0.00	\$2,615,000.00	\$0.00	\$0.00	\$0.00
5971 Licencias informáticas e intelectuales	\$2,615,000.00	\$2,615,000.00	\$2,615,000.00	\$0.00	\$2,615,000.00	\$0.00	\$0.00	\$2,615,000.00	\$0.00	\$0.00	\$0.00
6000 INVERSIÓN PÚBLICA	\$0.00	\$8,686,958.50	\$8,686,958.50	\$2,664,229.87	\$6,022,728.63	\$2,664,229.87	\$0.00	\$6,022,728.63	\$2,664,229.87	\$2,664,229.87	\$0.00

Objeto del Gasto	Aprobado	Ampliaciones / (Reducciones)	Presupuesto Vigente	Presupuesto Disponible para		Devengado	Comprometido No Devengado	Presupuesto Sin Devengar	Ejercido	Pagado	Cuentas por Pagar Deuda
				Comprometido	Comprometer						
6100 OBRA PÚBLICA EN BIENES DE DOMINIO	\$8,686,958.50	\$0.00	\$8,686,958.50	\$2,664,229.87	\$6,022,728.63	\$2,664,229.87	\$0.00	\$6,022,728.63	\$2,664,229.87	\$2,664,229.87	\$0.00
6120 Edificación no habitacional	\$8,686,958.50	\$0.00	\$8,686,958.50	\$2,664,229.87	\$6,022,728.63	\$2,664,229.87	\$0.00	\$6,022,728.63	\$2,664,229.87	\$2,664,229.87	\$0.00
6123 Edificaciones educativas y culturales	\$8,686,958.50	\$0.00	\$8,686,958.50	\$2,664,229.87	\$6,022,728.63	\$2,664,229.87	\$0.00	\$6,022,728.63	\$2,664,229.87	\$2,664,229.87	\$0.00
7000 INVERSIONES FINANCIERAS Y OTRAS	\$44,393,106.23	-\$44,393,106.23	\$0.00	\$0.00	\$0.00	\$0.00	\$0.00	\$0.00	\$0.00	\$0.00	\$0.00
7900 PROVISIONES PARA CONTINGENCIAS Y OTRAS	\$44,393,106.23	-\$44,393,106.23	\$0.00	\$0.00	\$0.00	\$0.00	\$0.00	\$0.00	\$0.00	\$0.00	\$0.00
7990 Otras erogaciones especiales	\$44,393,106.23	-\$44,393,106.23	\$0.00	\$0.00	\$0.00	\$0.00	\$0.00	\$0.00	\$0.00	\$0.00	\$0.00
7991 Otras erogaciones especiales	\$43,393,106.23	-\$43,393,106.23	\$0.00	\$0.00	\$0.00	\$0.00	\$0.00	\$0.00	\$0.00	\$0.00	\$0.00
7996 Provisiones para erogaciones por convenios	\$1,000,000.00	-\$1,000,000.00	\$0.00	\$0.00	\$0.00	\$0.00	\$0.00	\$0.00	\$0.00	\$0.00	\$0.00
Total	\$694,648,181.82	\$19,753,607.07	\$714,401,788.89	\$570,322,962.32	\$144,078,826.57	\$536,051,675.45	\$34,271,287.47	\$178,350,113.44	\$529,599,013.96	\$529,598,468.80	\$6,453,206.65


 Dr. Víctor Enrique Salgado Rodríguez
 Director General


 LCP Ana Karina Benítez Romero
 Encargada de la Coordinación de Contabilidad


 Lic. Ricardo Ramos Duenas
 Encargado de la Subdirección de Administración y Finanzas



INSTITUTO TECNOLÓGICO JOSÉ MARIO MOLINA PASQUEL Y
JALISCO

Endeudamiento Neto

Del 01/ene./2017 Al 31/dic./2017

Usu: ALONSO

Rep: rptEndeudamientoNeto

Fecha y hora de Impresión 27/feb./2018
11:54 a. m.

Identificación de Crédito o Instrumento	Contratación/Colocación	Amortización	Endeudamiento Neto
	A	B	C=A-B
Créditos Bancarios			
Total Créditos Bancarios	\$0.00	\$0.00	\$0.00
Otros Instrumentos de Deuda			
Total Otros Instrumentos de Deuda	\$0.00	\$0.00	\$0.00
Total	\$0.00	\$0.00	\$0.00

Dr. Héctor Enrique Salgado Rodríguez

Director General

Lic. Ricardo Ramos Dueñas

Encargado de la Subdirección de Administración y Finanzas

LCP Ana Karina Brambila Romero
Encargada de la Coordinación de Contabilidad



INSTITUTO TECNOLÓGICO JOSÉ MARIO MOLINA PASQUEL Y
JALISCO

Intereses de la Deuda

Del 01/ene./2017 Al 31/dic./2017

Usu: ALONSO

Rep: rptInteresesdeLaDeuda

Fecha y hora de Impresión 27/feb./2018
11:54 a. m.

Identificación de Crédito o Instrumento	Devengado	Pagado
Créditos Bancarios		
Total de Intereses de Créditos Bancarios	\$0.00	\$0.00
Otros Instrumentos de Deuda		
Total de Intereses de Otros Instrumentos de Deuda	\$0.00	\$0.00

Dr. Héctor Enrique Salgado Rodríguez

Director General

Lic. Ricardo Ramos Dueñas

Encargado de la Subdirección de Administración y Finanzas

LCP Ana Karina Brambila Romero
Encargada de la Coordinación de Contabilidad

Concepto	Estimado	Devengado	Pagado
I. Ingresos Presupuestarios (I=1+2)	\$694,648,181.82	\$585,449,540.89	\$585,449,540.89
1. Ingresos del Gobierno de la Entidad Federativa	\$0.00	\$0.00	\$0.00
2. Ingresos del Sector Paraestatal	\$694,648,181.82	\$585,449,540.89	\$585,449,540.89
II. Egresos Presupuestarios (II=3+4)	\$694,648,181.82	\$536,051,675.45	\$529,598,468.80
3. Egresos del Gobierno de la Entidad Federativa	\$0.00	\$0.00	\$0.00
4. Egresos del Sector Paraestatal	\$694,648,181.82	\$536,051,675.45	\$529,598,468.80
III. Balance Presupuestario (Superávit o Déficit) (III = I - II)	\$0.00	\$49,397,865.44	\$55,851,072.09


Concepto	Estimado	Devengado	Pagado
III. Balance Presupuestario (Superávit o Déficit)	\$0.00	\$49,397,865.44	\$55,851,072.09
IV. Intereses, Comisiones y Gastos de la Deuda	\$0.00	\$0.00	\$0.00
V. Balance Primario (Superávit o Déficit) (V= III - IV)	\$0.00	\$49,397,865.44	\$55,851,072.09

Concepto	Estimado	Devengado	Pagado
A. Financiamiento	\$0.00	\$0.00	\$0.00
B. Amortización de la deuda	\$0.00	\$0.00	\$0.00
C. Endeudamiento ó desendeudamiento (C = A - B)	\$0.00	\$0.00	\$0.00


Dr. Héctor Enrique Salgado Rodríguez
Director General

Lic. Ricardo Ramos Dueñas
Encargado de la Subdirección de Administración y Finanzas

LCP Ana Karina Brambila Romero
Encargada de la Coordinación de Contabilidad



TECNOLÓGICO SUPERIOR DE JALISCO
MARIO MOLINA



INFORMACIÓN PROGRAMÁTICA



INSTITUTO TECNOLÓGICO JOSÉ MARIO MOLINA PASQUEL Y HENRIQUEZ
JALISCO


Gasto por Categoría Programática
Del 01/ene./2017 Al 31/dic./2017


Fecha y hora de Impresión 27/feb./2018 11:55 a. m.


Usr: ALONSO
Rep: rptEstadoPresupuestoEgresos_PC

Concepto		Egresos					Subejercicio 6 = (3 - 4)
		Aprobado 1	Ampliaciones / (Reducciones) 2	Modificado 3=(1+2)	Devengado 4	Pagado 5	
Programas							
Subsidios: Sector Social y Privado o Entidades Fed							
Sujetos a Reglas de Operación		\$0.00	\$0.00	\$0.00	\$0.00	\$0.00	
Otros Subsidios		\$0.00	\$0.00	\$0.00	\$0.00	\$0.00	
Subsidios: Sector Social y Privado o Entidades Federativa		\$0.00	\$0.00	\$0.00	\$0.00	\$0.00	
Desempeño de las Funciones							
Funciones de las Fuerzas Armadas (Únicamente Gobierno F		\$0.00	\$0.00	\$0.00	\$0.00	\$0.00	
Provisión de Bienes Públicos		\$0.00	\$0.00	\$0.00	\$0.00	\$0.00	
Prestación de Servicios Públicos		\$694,648,181.82	\$19,753,607.07	\$714,401,788.89	\$536,051,675.45	\$529,598,468.80	
Promoción y fomento		\$0.00	\$0.00	\$0.00	\$0.00	\$0.00	
Regulación y supervisión		\$0.00	\$0.00	\$0.00	\$0.00	\$0.00	
Proyectos de Inversión		\$0.00	\$0.00	\$0.00	\$0.00	\$0.00	
Planeación, seguimiento y evaluación de políticas públicas		\$0.00	\$0.00	\$0.00	\$0.00	\$0.00	
Específicos		\$0.00	\$0.00	\$0.00	\$0.00	\$0.00	
Desempeño de las Funciones		\$694,648,181.82	\$19,753,607.07	\$714,401,788.89	\$536,051,675.45	\$529,598,468.80	
\$178,350,113.44							
Administrativos y de Apoyo							
Apoyo al proceso presupuestario y para mejorar la eficiencia		\$0.00	\$0.00	\$0.00	\$0.00	\$0.00	
Apoyo a la función pública y al mejoramiento de la gestión		\$0.00	\$0.00	\$0.00	\$0.00	\$0.00	
Operaciones ajenas		\$0.00	\$0.00	\$0.00	\$0.00	\$0.00	
Administrativos y de Apoyo		\$0.00	\$0.00	\$0.00	\$0.00	\$0.00	
\$0.00							
Compromisos							
Obligaciones de cumplimiento de resolución jurisdiccional		\$0.00	\$0.00	\$0.00	\$0.00	\$0.00	
Desastres Naturales		\$0.00	\$0.00	\$0.00	\$0.00	\$0.00	
Compromisos		\$0.00	\$0.00	\$0.00	\$0.00	\$0.00	
\$0.00							
Obligaciones							
Pensiones y jubilaciones		\$0.00	\$0.00	\$0.00	\$0.00	\$0.00	
Aportaciones a la seguridad social		\$0.00	\$0.00	\$0.00	\$0.00	\$0.00	
Aportaciones a fondos de estabilización		\$0.00	\$0.00	\$0.00	\$0.00	\$0.00	
Aportaciones a fondos de inversión y reestructura de pensior		\$0.00	\$0.00	\$0.00	\$0.00	\$0.00	
Obligaciones		\$0.00	\$0.00	\$0.00	\$0.00	\$0.00	
\$0.00							
Programas de Gasto Federalizado							
Gasto Federalizado		\$0.00	\$0.00	\$0.00	\$0.00	\$0.00	
\$0.00							

Programas	Concepto	Egresos					Subejercicio 6 = (3 - 4)
		Aprobado 1	Ampliaciones / (Reducciones) 2	Modificado 3=(1+2)	Devengado 4	Pagado 5	
Programas de Gasto Federalizado		\$0.00	\$0.00	\$0.00	\$0.00	\$0.00	\$0.00
Participaciones a entidades federativas y municipios		\$0.00	\$0.00	\$0.00	\$0.00	\$0.00	\$0.00
Participaciones a entidades federativas y municipios		\$0.00	\$0.00	\$0.00	\$0.00	\$0.00	\$0.00
Costo financiero, deuda o apoyos a deudores y ah		\$0.00	\$0.00	\$0.00	\$0.00	\$0.00	\$0.00
Costo financiero, deuda o apoyos a deudores y ahorradores		\$0.00	\$0.00	\$0.00	\$0.00	\$0.00	\$0.00
Costo financiero, deuda o apoyos a deudores y ahorrador		\$0.00	\$0.00	\$0.00	\$0.00	\$0.00	\$0.00
Adeudos de ejercicios fiscales anteriores		\$0.00	\$0.00	\$0.00	\$0.00	\$0.00	\$0.00
Adeudos de ejercicios fiscales anteriores		\$0.00	\$0.00	\$0.00	\$0.00	\$0.00	\$0.00
Adeudos de ejercicios fiscales anteriores		\$0.00	\$0.00	\$0.00	\$0.00	\$0.00	\$0.00
Total del Gasto		\$694,648,181.82	\$19,763,607.07	\$714,401,788.89	\$536,051,675.45	\$529,598,468.80	\$178,350,113.44


Dr. Héctor Enrique Salgado Rodríguez
Director General


Lic. Ricardo Ramos Dueñas
Encargado de la Subdirección de Administración y Finanzas


LCP Ana Karina Brambila Romero
Encargada de la Coordinación de Contabilidad