



VIII.
INFORME DE ACTIVIDADES
DEL PERIODO QUE
COMPRENDE DEL
01 DE MARZO AL
31 DE MAYO DEL 2012



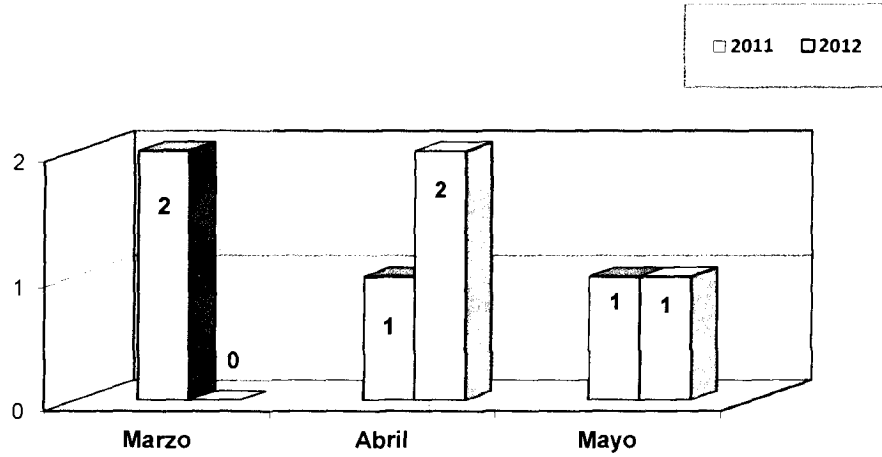
**GOBIERNO
DE JALISCO**
PODER EJECUTIVO



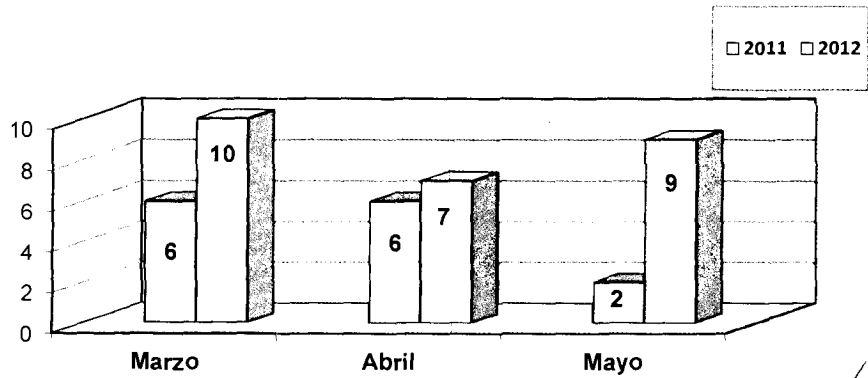
GERENCIA DE MANTENIMIENTO

INFORME DE ACTIVIDADES (MARZO - MAYO 2012)

Reparaciones de motor				
Año	Marzo	Abril	Mayo	Total
2011	2	1	1	4
2012	0	2	1	3



Reparaciones de transmisiones				
Año	Marzo	Abril	Mayo	Total
2011	6	6	2	14
2012	10	7	9	26



[Handwritten signatures and scribbles]

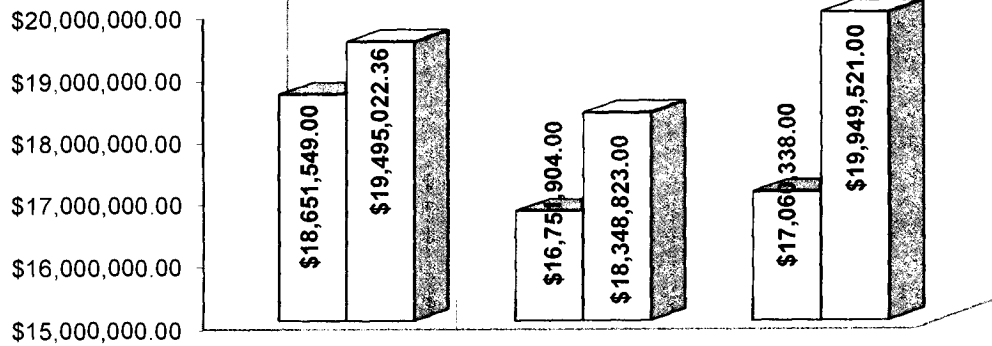


RECAUDACIÓN

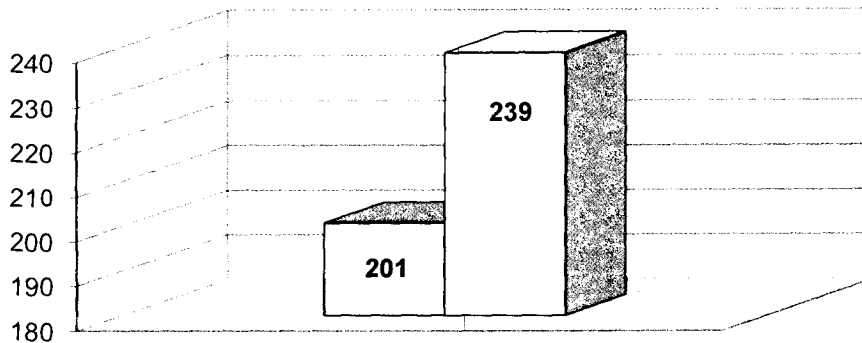
INFORME DE ACTIVIDADES (MARZO - MAYO 2012)

Ingresos por Boletos						
Año	Mes	Ingresos Mensuales en Pesos	Pasajeros Totales del Mes	Ingresos Promedio Diario en Pesos	Unidades en Operación Promedio Diario	Pasajeros Por Unidad Promedio Diario
2011	Marzo	\$18,651,549.00	3,672,258	\$601,659.97	213	556
	Abril	\$16,751,904.00	3,226,472	\$558,396.80	203	530
	Mayo	\$17,060,338.00	3,221,401	\$550,333.49	186	576
2012	Marzo	\$19,495,022.36	3,854,424	\$625,871.69	236	527
	Abril	\$18,348,823.00	3,510,031	\$614,627.44	238	492
	Mayo	\$19,949,521.00	3,896,469	\$643,532.94	241	522

Ingresos Mensuales en Pesos



Unidades de Operación Promedio Diario

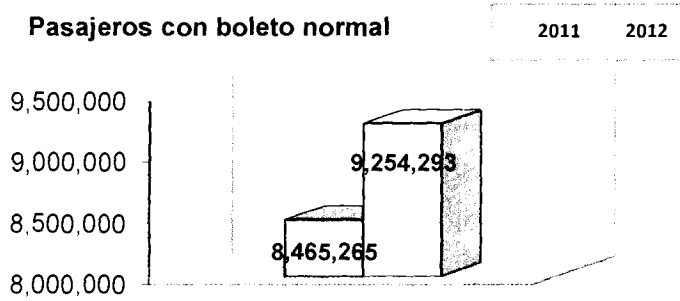


RECAUDACIÓN

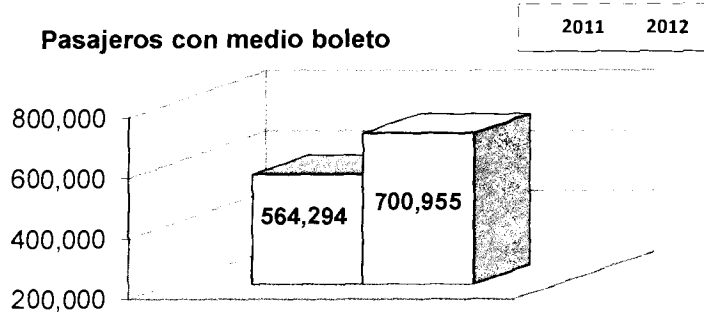
INFORME DE ACTIVIDADES (MARZO - MAYO 2012)

Pasajeros con boleto pagado								
Año	Mes	Pasajero Boleto Normal	Pasajero Medio Boleto	Pasajero Boleto de \$10.00	Pasajero Boleto de \$15.00	Pasajero Transvaie' \$3.00	Pasajero Transvaie' \$6.00	Pasajero Total del Mes
	Marzo	3,012,253	196,344	0	0	461,851	1,958	3,672,258
	Abril	2,703,586	177,962	0	0	343,162	1,885	3,226,472
	Mayo	2,749,426	189,988	0	0	380,072	1,957	3,321,401
	Marzo	3,121,960	235,665	6,263	0	488,526	2,228	3,854,424
	Abril	2,938,763	220,421	1,402	2,983	344,244	2,263	3,510,031
	Mayo	3,193,570	244,869	0	4,266	351,394	2,366	3,896,469

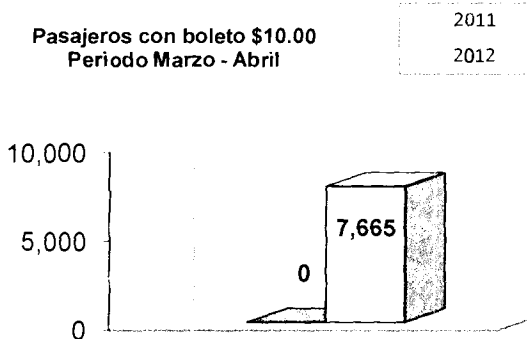
Pasajeros con boleto normal




Pasajeros con medio boleto



**Pasajeros con boleto \$10.00
Periodo Marzo - Abril**



**Pasajeros con boleto \$15.00
Periodo Abril - Mayo**



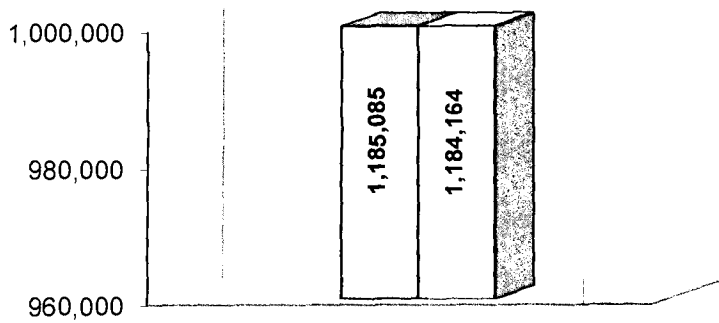


RECAUDACIÓN

INFORME DE ACTIVIDADES (MARZO - MAYO 2012)

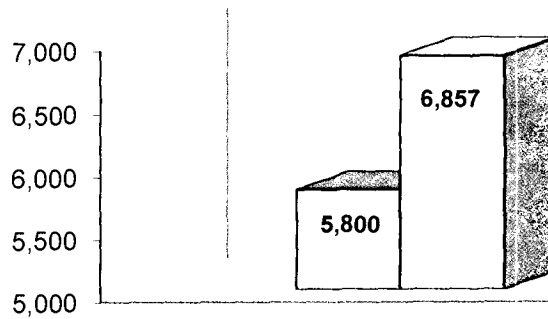
Pasajeros Transvale Tarifa \$3.00

2011 2012



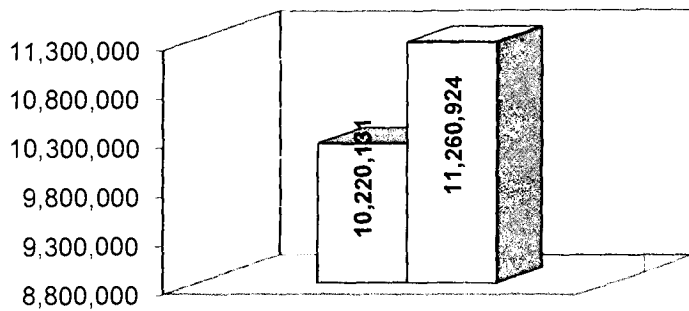
Pasajeros Transvale Tarifa \$6.00

2011 2012



Pasajeros transportados en el periodo

2011 2012





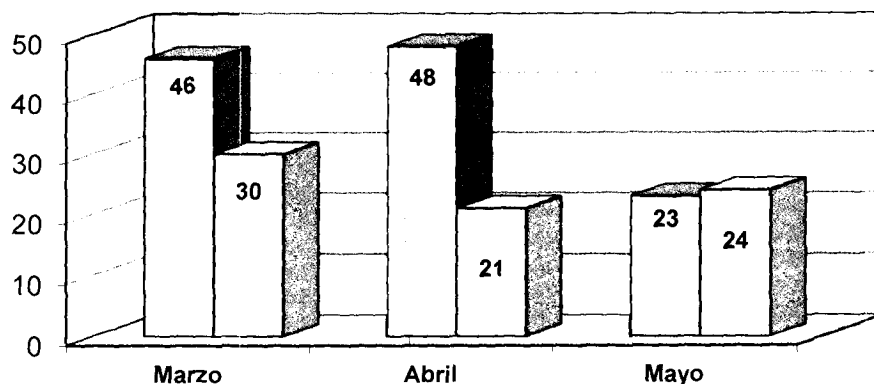
GERENCIA DE MANTENIMIENTO

INFORME DE ACTIVIDADES (MARZO - MAYO 2012)

Reparaciones de carrocerías mayores y Detallado completo de unidades modelo 98 y 2005

Año	Marzo	Abril	Mayo	Total
2011	46	48	23	117
2012	30	21	24	75

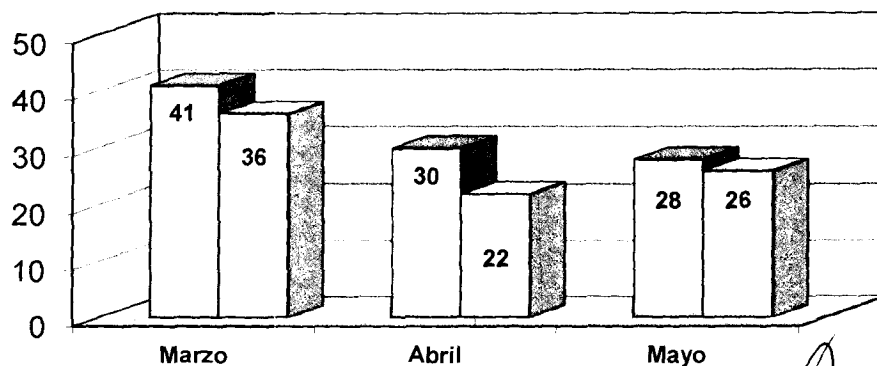
□ 2011 □ 2012



Instalación de neumáticos nuevos

Año	Marzo	Abril	Mayo	Total
2011	41	30	28	99
2012	36	22	26	84

□ 2011 □ 2012

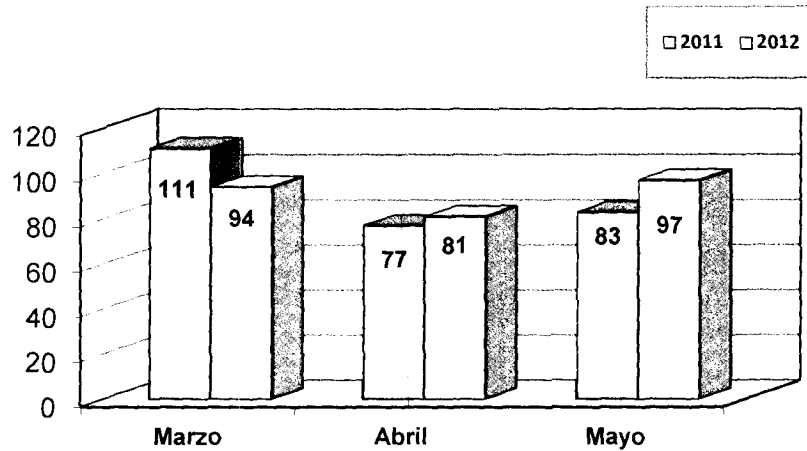




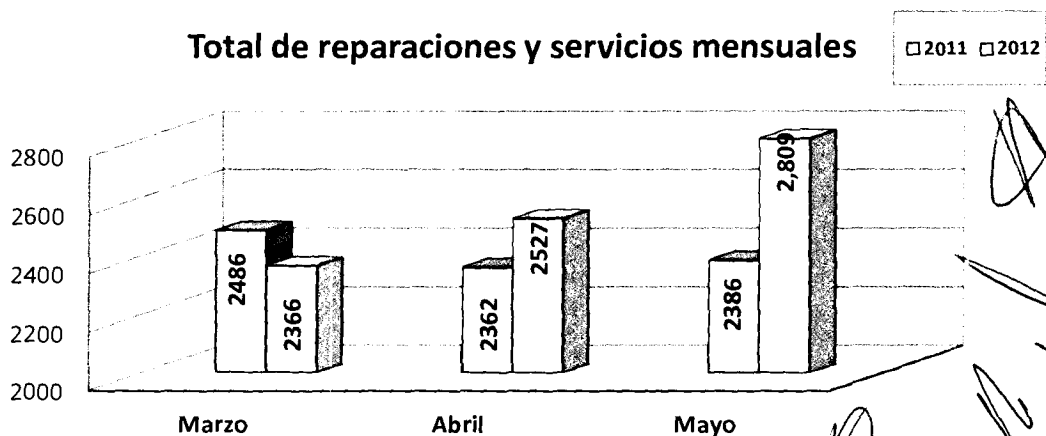
GERENCIA DE MANTENIMIENTO

INFORME DE ACTIVIDADES (MARZO - MAYO 2012)

<i>Servicios de Lubricación proporcionados</i>				
Año	Marzo	Abril	Mayo	Total
2011	111	77	83	271
2012	94	81	97	272



<i>Reparaciones y servicios</i>							
Año	Mes	Express	Frenos	Carrocerías	Llantas	Muelles	Lavado
2011	Marzo	1,062	426	166	263	234	335
	Abril	1,089	382	165	244	204	278
	Mayo	1,154	397	166	243	156	270
2012	Marzo	1,028	366	147	320	190	315
	Abril	1,139	425	128	316	206	313
	Mayo	1,267	540	133	355	209	305

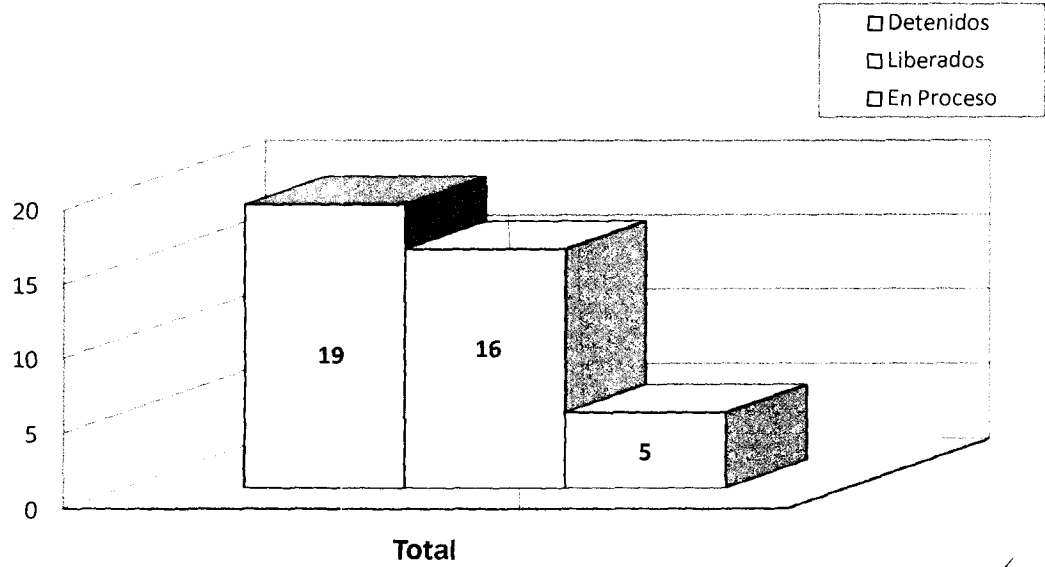




DEPARTAMENTO DE ACCIDENTES

INFORME DE ACTIVIDADES (MARZO - MAYO 2012)

<i>Unidades de la empresa detenidas en el IJAS</i>				
Estado	Marzo	Abril	Mayo	Total
Detenidos	5	7	7	19
Liberados	4	4	8	16
En Proceso	1	3	1	5



Handwritten signatures and initials, including a large signature at the top right and several initials below it.

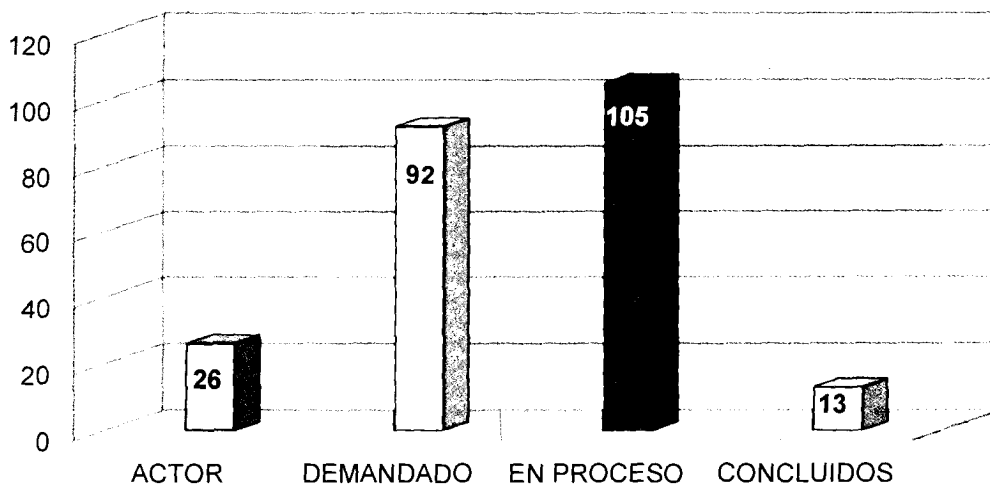


DIRECCIÓN JURÍDICA

INFORME DE ACTIVIDADES (MARZO - MAYO 2012)

Total de Juicios de la Dirección Jurídica

Tipo de Juicio	ACTOR	DEMANDADO	EN PROCESO	CONCLUIDOS
Laborales	0	84	75	9
Mercantiles	2	2	4	0
Civiles	2	0	2	0
Administrativos	22	2	20	4
Penales	0	1	1	0
Amparos	0	3	3	0
TOTALES	26	92	105	13



[Handwritten signature]

[Multiple handwritten signatures and scribbles]

DIRECCIÓN JURIDICA

INFORME DE ACTIVIDADES (MARZO - MAYO 2012)

Descripción de asuntos jurídicos principales

De los 75 asuntos laborales, en proceso son de Subrogatarios 20 que considero deben absolvernlos, los restantes 55 son de SyT se considera obtener laudos satisfactorios.

Actualmente tenemos 20 juicios Administrativos en proceso, de los cuales 18 son presentados por el Organismo y 2 en contra.

1.- Exp.- 316/11.07.03-3, Se presentó demanda de Nulidad ante H Tercera Sala Regional del Occidente del Tribunal Federal de Justicia Fiscal y Administrativa, en contra de la Policía Federal Preventiva, por motivo de la imposición de las multas números 2011935 y 2011936. Se dictó sentencia favorable, la demandada se inconformó con el recurso de Revisión. Se resuelve el recurso el cual es improcedente y queda firme la sentencia recurrida.

2.- Exp.- 3677/09-07-01-3, Se presentó demanda de Nulidad ante la H Primera Sala Regional de Occidente, en contra de la Policía Federal Preventiva en la que se demanda la nulidad de la Boleta de Infracción Número 534932, se dictó sentencia favorable, la demandada la impugnó mediante el recurso de REVISIÓN FISCAL, se resolvió improcedente, por ende quedo firme la sentencia.

3.-Exp.-937/10-07-03-8, Se presentó demanda administrativa ante la H Tercera Sala Regional de Occidente en contra de la Policía Federal Preventiva en la que se impugnan tres boletas de infracción 1549152, 1549158 Y 1507856, (una vez que el asunto que se gane en definitiva promover la cancelación de la fianza ante la S.C.T.) con la finalidad de nulificarlas y se obtuvo la devolución de los camiones que indebidamente fueron detenidos mediante fianza. Se dictó sentencia favorable, la P.F.P. interpuso recurso de Revisión Fiscal el cual se admitió el 31 de Agosto del 2010, se dictó resolución en donde se declara improcedente el recurso, por ende la sentencia quedo firme.

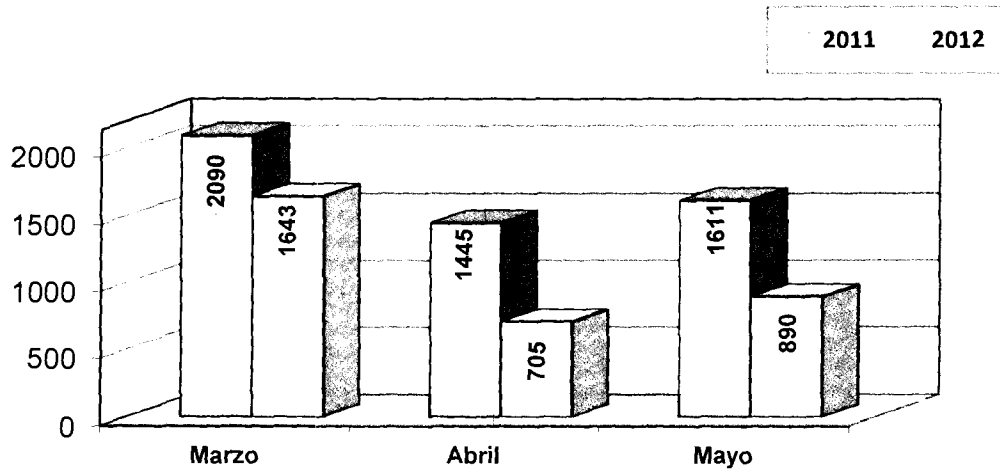


COMISIÓN MIXTA

INFORME DE ACTIVIDADES (MARZO-MAYO 2012)

Violaciones al reglamento interior de trabajo

Año	Marzo	Abril	Mayo	Total
2011	2090	1445	1611	5146
2012	1643	705	890	3238



[Handwritten signature]

[Handwritten signature]

[Handwritten signature]

[Handwritten signature]

[Handwritten signature]

[Handwritten signature]

[Handwritten signature]

[Handwritten signature]

[Handwritten signature]

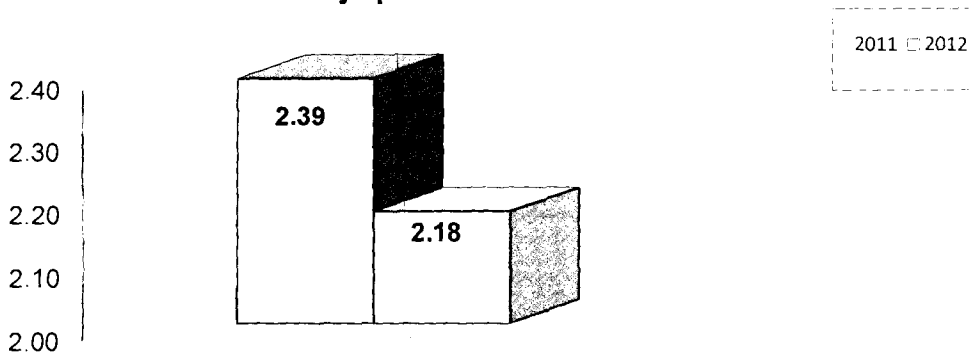


COMBUSTIBLES

INFORME DE ACTIVIDADES (MARZO- MAYO 2012)

Kilometraje y Diesel					
Año	Mes	Promedio de resultados mensual			
		Kilometraje recorrido	Litros de Diesel por vuelta	Kilometraje por Litro de Diesel	Promedio de unidades que laboraron por mes
2011	Marzo	1,568,596.60	29,591.00	2.38	6,612
	Abril	1,469,763.84	27,719.36	2.42	6,090
	Mayo	1,363,620.95	25,494.85	2.37	5,769
2012	Marzo	1,639,127.00	752,871.50	2.17	7,327
	Abril	1,631,636.45	737,848.00	2.21	7,152
	Mayo	1,710,098.23	792,474.00	2.15	7,483

Kilometraje por litro de Diesel



Handwritten signatures and scribbles on the right side of the page.

SUBROGADOS

INFORME DE ACTIVIDADES (MARZO - MAYO 2012)

<i>Ingresos por Subrogado</i>				
Concepto	Marzo	Abril	Mayo	Total
Folios	\$29,006.00	\$7,333.00	\$2,865.00	\$39,204.00
Renovación de Contratos	\$9,336.00	\$7,780.00	\$4,668.00	\$166,492.00
Derechos de Contratación	\$23,310.00	\$7,770.00	\$7,770.00	\$38,850.00
Supervisión y Administración	\$369,884.00	\$382,898.00	\$311,754.00	\$1,064,536.00
Sustitución de Unidades	\$42,735.00	\$15,540.00	\$23,310.00	\$81,585.00
Estudios de Factibilidad	\$3,308.00	\$0.00	\$0.00	\$3,308.00
Cesión de Derechos	\$39,000.00	\$0.00	\$0.00	\$39,000.00
Interes por Administracion	\$4,123.00	\$7,031.00	\$6,811.00	\$17,965.00
Comision por renovacion tard	\$782.00	\$782.00	\$0.00	\$1,564.00
Copias simples y Cert.	\$93.00	\$0.00	\$0.00	\$93.00
Publicidad	\$0.00	\$0.00	\$0.00	\$0.00
Sobrante	\$548.00	\$125.22	\$161.22	\$834.44
Pago de Cheque Devuelto	\$0.00	\$0.00	\$0.00	\$0.00
SUB TOTAL	\$522,125.00	\$429,259.22	\$357,339.22	\$1,308,723.44
Garantia Convencional	\$42,920.00	\$11,470.00	\$12,580.00	\$66,970.00
INGRESOS ACUMULADOS	\$565,045.00	\$440,729.22	\$369,919.22	\$1,375,693.44

<i>Padrón del servicio Subrogado</i>					
Año	Mes	Subrogatarios	Municipios	Rutas	Unidades
2011	Marzo	206	36	91	304
	Abril	206	36	91	304
	Mayo	206	36	91	304
2012	Marzo	205	36	92	306
	Abril	206	36	92	306
	Mayo	206	37	93	307

<i>Movimiento de Rutas</i>			
Movimiento	Rutas	Unidades	Municipios
BAJAS	1	2	JALOSTOTITLAN, EL GRULLO
ALTAS	4	5	TECOLOTLAN, JALOSTOTITLAN, AHUALULCO DE MERCADO

<i>Movimiento de unidades</i>				
Movimiento	Marzo	Abril	Mayo	Total
BAJAS	1	1	0	2
ALTAS	3	1	1	5

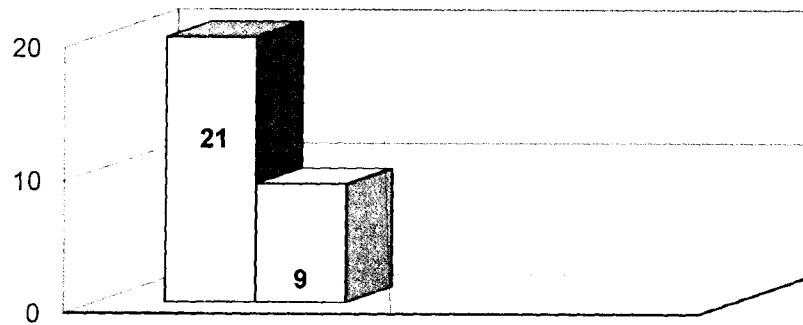
SUBROGADOS

INFORME DE ACTIVIDADES (MARZO - MAYO 2012)

<i>Municipios Supervisados</i>				
Año	Marzo	Abril	Mayo	Total
2011	12	3	6	21
2012	4	3	2	9

Municipios Supervisados que cuenta con Servicio Subrogado

□ 2011 □ 2012



52 Contratos No Renovados a Mayo 2012

[Handwritten signatures and scribbles]



IX.
INFORME DE ACTIVIDADES
DEL PERIODO QUE
COMPRENDE DEL
01 DE JUNIO AL
31 DE AGOSTO DEL 2012



GOBIERNO
DE JALISCO
PODER EJECUTIVO

[Handwritten signatures and initials]