



INSTITUTO JALISCIENSE DE CIENCIAS FORENSES

Estado Analítico de la Deuda y Otros Pasivos

Del 1ero. de Septiembre al 30 de Septiembre del 2018

Denominación de las Deudas	Moneda de Contratación	Institución o País Acreedor	Saldo inicial del Período	Saldo Final del Período
DEUDA PÚBLICA				
Corto Plazo				
Deuda Interna			0.00	0.00
Instituciones de Crédito			0.00	0.00
Títulos y Valores			0.00	0.00
Arrendamientos Financieros			0.00	0.00
Deuda Externa			0.00	0.00
Organismos Financieros Internacionales			0.00	0.00
Deuda Bilateral			0.00	0.00
Títulos y Valores			0.00	0.00
Arrendamientos Financieros			0.00	0.00
<i>Subtotal Corto Plazo</i>			0.00	0.00
Largo Plazo				
Deuda Interna			0.00	0.00
Instituciones de Crédito			0.00	0.00
Títulos y Valores			0.00	0.00
Arrendamientos Financieros			0.00	0.00
Deuda Externa			0.00	0.00
Organismos Financieros Internacionales			0.00	0.00
Deuda Bilateral			0.00	0.00
Títulos y Valores			0.00	0.00
Arrendamientos Financieros			0.00	0.00
<i>Subtotal Largo Plazo</i>			0.00	0.00
Otros Pasivos			17,777,885.48	16,704,158.62
Total Deuda y Otros Pasivos			17,777,885.48	16,704,158.62

Bajo protesta de decir verdad declaramos que los Estados Financieros y sus Notas son razonablemente correctos y responsabilidad del emisor.

JOSE VICENTE SANCHEZ ZUÑIGA
ENCARGADO DE LA TESORERIA

CARLOS DANIEL BARBA RODRIGUEZ
DIRECTOR GENERAL



Instituto
Jalisciense de
Ciencias Forenses
SCIENTIA LUX IUSTITIAE

Estado Analítico del Activo

Del 1ero. de Septiembre al 30 de Septiembre del 2018

Concepto	Saldo Inicial	Cargos del Período	Abonos del Período	Saldos Final	Variación del Período
ACTIVO	133,645,508.70	72,952,479.92	71,608,258.35	134,989,730.27	1,344,221.57
<i>Activo Circulante</i>	27,839,226.03	71,305,441.33	71,556,449.71	27,588,217.65	-251,008.38
Efectivo y Equivalentes	24,648,597.97	52,481,356.58	51,855,669.58	25,274,284.97	625,687.00
Derechos a Recibir Efectivo o Equivalentes	250,918.60	18,723,201.68	18,462,509.22	511,611.06	260,692.46
Derechos a Recibir Bienes o Servicios	0.00	0.00	0.00	0.00	0.00
Inventarios	0.00	0.00	0.00	0.00	0.00
Almacenes	2,838,081.46	100,883.07	1,238,270.91	1,700,693.62	-1,137,387.84
Estimación por Pérdida o Deterioro de Activos Circulantes	0.00	0.00	0.00	0.00	0.00
Otros Activos Circulantes	101,628.00	0.00	0.00	101,628.00	0.00
<i>Activo No Circulante</i>	105,806,282.67	1,647,038.59	51,808.64	107,401,512.62	1,595,229.95
Inversiones Financieras a Largo Plazo	0.00	0.00	0.00	0.00	0.00
Derechos a Recibir Efectivo o Equivalentes a Largo Plazo	0.00	0.00	0.00	0.00	0.00
Bienes Inmuebles, Infraestructura y Construcciones en Proceso	128,161,122.05	0.00	0.00	128,161,122.05	0.00
Bienes Muebles	8,529,275.26	1,117,619.59	0.00	9,646,894.85	1,117,619.59
Activos Intangibles	36,377.60	0.00	0.00	36,377.60	0.00
Depreciación, Deterioro y Amortización Acumulada de Bienes	-30,922,630.50	529,419.00	51,808.64	-30,445,020.14	-477,610.36
Activos Diferidos	2,138.26	0.00	0.00	2,138.26	0.00
Estimación por Pérdida o Deterioro de Activos no Circulantes	0.00	0.00	0.00	0.00	0.00
Otros Activos no Circulantes	0.00	0.00	0.00	0.00	0.00

Bajo protesta de decir verdad declaramos que los Estados Financieros y sus Notas son razonablemente correctos y responsabilidad del emisor.

JOSE VICENTE SANCHEZ ZUÑIGA
ENCARGADO DE LA TESORERIA

CARLOS DANIEL BARBA RODRIGUEZ
DIRECTOR GENERAL



INSTITUTO JALISCIENSE DE CIENCIAS FORENSES

Estado de Actividades

Del 1ero. de Enero al 30 de Septiembre del 2018


Concepto	2018	2017
INGRESOS Y OTROS BENEFICIOS		
Ingresos de la Gestión:	37,546,484.17	41,981,062.96
Impuestos	0.00	0.00
Cuotas y Aportaciones de Seguridad Social	0.00	0.00
Contribuciones de Mejoras	0.00	0.00
Derechos	0.00	0.00
Productos de Tipo Corriente ¹	1,384,492.20	0.00
Aprovechamientos de Tipo Corriente	0.00	0.00
Ingresos por Venta de Bienes y Servicios	36,161,991.97	41,981,062.96
Ingresos no Comprendidos en las Fracciones de la Ley de Ingresos Causados en Ejercicios Fiscales, Anteriores Pendientes de Liquidación o Pago	0.00	0.00
Participaciones, Aportaciones, Transferencias, Asignaciones, Subsidios y Otras Ayudas	134,104,908.51	123,005,999.97
Participaciones y Aportaciones	0.00	0.00
Transferencia, Asignaciones, Subsidios y Otras Ayudas	134,104,908.51	123,005,999.97
Otros Ingresos y Beneficios	0.00	1,123,535.71
Ingresos Financieros	0.00	1,123,535.71
Incremento por Variación de Inventarios	0.00	0.00
Disminución del Exceso de Estimaciones por Pérdida o Deterioro u Obsolescencia	0.00	0.00
Disminución del Exceso de Provisiones	0.00	0.00
Otros Ingresos y Beneficios Varios	0.00	0.00
Total de Ingresos y Otros Beneficios	171,651,392.68	166,110,598.64
GASTOS Y OTRAS PÉRDIDAS		
Gastos de Funcionamiento	160,330,109.70	146,381,797.27
Servicios Personales	131,657,657.49	119,617,744.12
Materiales y Suministros	11,314,895.06	11,740,444.20
Servicios Generales	17,357,557.15	15,023,608.95
Transferencia, Asignaciones, Subsidios y Otras Ayudas	0.00	0.00
Transferencias Internas y Asignaciones al Sector Público	0.00	0.00
Transferencias al Resto del Sector Público	0.00	0.00
Subsidios y Subvenciones	0.00	0.00
Ayudas Sociales	0.00	0.00
Pensiones y Jubilaciones	0.00	0.00
Transferencias a Fideicomisos, Mandatos y Contratos Análogos	0.00	0.00
Transferencias a la Seguridad Social	0.00	0.00
Donativos	0.00	0.00
Transferencias al Exterior	0.00	0.00
Participaciones y Aportaciones	0.00	0.00
Participaciones	0.00	0.00
Aportaciones	0.00	0.00
Convenios	0.00	0.00
Intereses, Comisiones y Otros Gastos de la Deuda Pública	0.00	0.00
Intereses de la Deuda Pública	0.00	0.00
Comisiones de la Deuda Pública	0.00	0.00
Gastos de la Deuda Pública	0.00	0.00
Costo por Coberturas	0.00	0.00
Apoyos Financieros	0.00	0.00
Otros Gastos y Pérdidas Extraordinarias	723,587.84	2,828,283.71
Estimaciones, Depreciaciones, Deterioros, Obsolescencia y Amortizaciones	723,587.84	2,828,283.71
Provisiones	0.00	0.00
Disminución de Inventarios	0.00	0.00
Aumento por Insuficiencia de Estimaciones por Pérdida o Deterioro u Obsolescencia	0.00	0.00
Aumento por Insuficiencia de Provisiones	0.00	0.00
Otros Gastos	0.00	0.00
Inversión Pública	0.00	0.00
Inversión Pública No Capitalizable	0.00	0.00
Total de Gastos y Otras Pérdidas	161,053,697.54	149,210,080.98
Resultados del Ejercicio (Ahorro/Desahorro)	10,597,695.14	16,900,517.66

¹No se incluyen: Utilidades e Intereses. Por regla de presentación se revelan como Ingresos Financieros.

Bajo protesta de decir verdad declaramos que los Estados Financieros y sus Notas son razonablemente correctos y responsabilidad del emisor.

JOSE VICENTE SANCHEZ ZUÑIGA
ENCARGADO DE LA TESORERÍA

CARLOS DANIEL BARBA RODRIGUEZ
DIRECTOR GENERAL



INSTITUTO JALISCIENSE DE CIENCIAS FORENSES

Estado de Cambios en la Situación Financiera

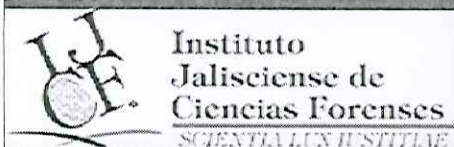
Del 1ero. de Septiembre del 2018 al 30 de Septiembre del 2018

Cuenta	Origen	Aplicación
ACTIVO	1,137,387.84	2,481,609.41
<i>Activo Circulante</i>	1,137,387.84	886,379.46
Efectivo y Equivalentes	0.00	625,687.00
Derechos a Recibir Efectivo o Equivalentes	0.00	260,692.46
Derechos a Recibir Bienes o Servicios	0.00	0.00
Inventarios	0.00	0.00
Almacenes	1,137,387.84	0.00
Estimación por Pérdida o Deterioro de Activos Circulantes	0.00	0.00
Otros Activos Circulantes	0.00	0.00
<i>Activo No Circulante</i>	0.00	1,595,229.95
Inversiones Financieras a Largo Plazo	0.00	0.00
Derechos a Recibir Efectivo o Equivalentes a Largo Plazo	0.00	0.00
Bienes Inmuebles, Infraestructura y Construcciones en Proceso	0.00	0.00
Bienes Muebles	0.00	1,117,619.59
Activos Intangibles	0.00	0.00
Depreciación, Deterioro y Amortización Acumulada de Bienes	0.00	477,610.36
Activos Diferidos	0.00	0.00
Estimación por Pérdida o Deterioro de Activos no Circulantes	0.00	0.00
Otros Activos no Circulantes	0.00	0.00
PASIVO	1,588.55	1,075,315.41
<i>Pasivo Circulante</i>	1,588.55	1,075,315.41
Cuentas por Pagar a Corto Plazo	0.00	298,546.42
Documentos por Pagar a Corto Plazo	0.00	0.00
Porción a Corto Plazo de la Deuda Pública a Largo Plazo	0.00	0.00
Títulos y Valores a Corto Plazo	0.00	0.00
Pasivos Diferidos a Corto Plazo	0.00	0.00
Fondos y Bienes de Terceros en Garantía y/o Administración a Corto Plazo	1,588.55	0.00
Provisiones a Corto Plazo	0.00	776,768.99
Otros Pasivos a Corto Plazo	0.00	0.00
<i>Pasivo No Circulante</i>	0.00	0.00
Cuentas por Pagar a Largo Plazo	0.00	0.00
Documentos por Pagar a Largo Plazo	0.00	0.00
Deuda Pública a Largo Plazo	0.00	0.00
Pasivos Diferidos a Largo Plazo	0.00	0.00
Fondos y Bienes de Terceros en Garantía y/o en Administración a Largo Plazo	0.00	0.00
Provisiones a Largo Plazo	0.00	0.00
HACIENDA PÚBLICA/PATRIMONIO	2,417,948.43	0.00
<i>Hacienda Pública/Patrimonio Contribuido</i>	0.00	0.00
Aportaciones	0.00	0.00
Donaciones de Capital	0.00	0.00
Actualización de la Hacienda Pública/Patrimonio	0.00	0.00
<i>Hacienda Pública/Patrimonio Generado</i>	2,417,948.43	0.00
Resultados del Ejercicio (Ahorro/ Desahorro)	2,417,948.43	0.00
Resultados de Ejercicios Anteriores	0.00	0.00
Revalúos	0.00	0.00
Reservas	0.00	0.00
Rectificaciones de Resultados de Ejercicios Anteriores	0.00	0.00
<i>Exceso o Insuficiencia en la Actualización de la Hacienda Pública/Patrimonio</i>	0.00	0.00
Resultado por Posición Monetaria	0.00	0.00
Resultado por Tenencia de Activos no Monetarios	0.00	0.00

Bajo protesta de decir verdad declaramos que los Estados Financieros y sus Notas son razonablemente correctos y responsabilidad del emisor.

JOSE VICENTE SANCHEZ ZUÑIGA
ENCARGADO DE LA TESORERIA

CARLOS DANIEL BARBA RODRIGUEZ
DIRECTOR GENERAL



INSTITUTO JALISCIENSE DE CIENCIAS FORENSES

Estado de Flujos de Efectivo

Del 1ero. de Enero al 30 de Septiembre del 2018

Concepto	2018	2017
Flujos de Efectivo de las Actividades de Operación		
Origen	171,651,392.68	166,110,598.64
Impuestos	0.00	0.00
Cuotas y Aportaciones de Seguridad Social	0.00	0.00
Contribuciones de mejoras	0.00	0.00
Derechos	0.00	0.00
Productos de Tipo Corriente	1,384,492.20	0.00
Aprovechamientos de Tipo Corriente	0.00	0.00
Ingresos por Venta de Bienes y Servicios	36,161,991.97	41,981,062.96
Ingresos no Comprendidos en las Fracciones de la Ley de Ingresos Causados en Ejercicios Fiscales Anteriores Pendientes de Liquidación o Pago	0.00	0.00
Participaciones y Aportaciones	0.00	0.00
Transferencias, Asignaciones y Subsidios y Otras Ayudas	134,104,908.51	123,005,999.97
Otros Orígenes de Operación	0.00	1,123,535.71
Aplicación	161,053,697.54	149,210,080.98
Servicios Personales	131,657,657.49	119,617,744.12
Materiales y Suministros	11,314,895.06	11,740,444.20
Servicios Generales	17,357,557.15	15,023,608.95
Transferencias Internas y Asignaciones al Sector Público	0.00	0.00
Transferencias al resto del Sector Público	0.00	0.00
Subsidios y Subvenciones	0.00	0.00
Ayudas Sociales	0.00	0.00
Pensiones y Jubilaciones	0.00	0.00
Transferencias a Fideicomisos, Mandatos y Contratos Análogos	0.00	0.00
Transferencias a la Seguridad Social	0.00	0.00
Donativos	0.00	0.00
Transferencias al Exterior	0.00	0.00
Participaciones	0.00	0.00
Aportaciones	0.00	0.00
Convenios	0.00	0.00
Otras Aplicaciones de Operación	723,587.84	2,828,283.71
Flujos Netos de Efectivo por Actividades de Operación	10,597,695.14	16,900,517.66
Flujos de Efectivo de las Actividades de Inversión		
Origen	1,841,207.43	2,958,164.50
Bienes Inmuebles, Infraestructura y Construcciones en Proceso	0.00	0.00
Bienes Muebles	0.00	0.00
Otros Orígenes de Inversión	1,841,207.43	2,958,164.50
Aplicación	8,996,362.85	1,556,432.29
Bienes Inmuebles, Infraestructura y Construcciones en Proceso	7,217,178.10	0.00
Bienes Muebles	1,537,391.01	692,848.24
Otras Aplicaciones de Inversión	241,793.74	863,584.05
Flujos Netos de Efectivo por Actividades de Inversión	-7,155,155.42	1,401,732.21
Flujo de Efectivo de las Actividades de Financiamiento		
Origen	6,278,101.40	379,808.88
Endeudamiento Neto	0.00	0.00
Interno	0.00	0.00
Externo	0.00	0.00
Otros Orígenes de Financiamiento	6,278,101.40	379,808.88
Aplicación	11,938,567.90	6,592,127.48
Servicios de la Deuda	0.00	0.00
Interno	0.00	0.00
Externo	0.00	0.00
Otras Aplicaciones de Financiamiento	11,938,567.90	6,592,127.48
Flujos netos de Efectivo por Actividades de Financiamiento	-5,660,466.50	-6,212,318.60
Incremento/Disminución Neta en el Efectivo y Equivalentes al Efectivo	-2,217,926.78	12,089,931.27
Efectivo y Equivalentes al Efectivo al Inicio del Ejercicio	27,492,211.75	18,586,969.77
Efectivo y Equivalentes al Efectivo al Final del Ejercicio	25,274,284.97	30,676,901.04

Bajo protesta de decir verdad declaramos que los Estados Financieros y sus Notas son razonablemente correctos y responsabilidad del emisor.

JOSE VICENTE SANCHEZ ZUNIGA
ENCARGADO DE LA TESORERIA

CARLOS DANIEL BARBA RODRIGUEZ
DIRECTOR GENERAL

Estado de Situación Financiera

Del 1ero. de Enero al 30 de Septiembre del 2018

Concepto	2018	2017	Concepto	2018	2017
ACTIVO			PASIVO		
Activo Circulante			Pasivo Circulante		
Efectivo y Equivalentes	25,274,284.97	30,471,156.94	Cuentas por Pagar a Corto Plazo	3,126,463.52	2,589,882.38
Derechos a Recibir Efectivo o Equivalentes	511,611.06	1,022,857.59	Documentos por Pagar a Corto Plazo	0.00	0.00
Derechos a Recibir Bienes o Servicios	0.00	0.00	Porción a Corto Plazo de la Deuda Pública a Largo Plazo	0.00	0.00
Inventarios	0.00	0.00	Títulos y Valores a Corto Plazo	0.00	0.00
Almacenes	1,700,693.62	1,567,196.16	Pasivos Diferidos a Corto Plazo	165,664.00	0.00
Estimación por Pérdida o Deterioro de Activos Circulantes	0.00	0.00	Fondos y Bienes de Terceros en Garantía y/o Administración a Corto Plazo	11,190.70	365,527.95
Otros Activos Circulantes	101,628.00	101,628.00	Provisiones a Corto Plazo	13,400,840.40	13,450,111.41
Total de Activos Circulantes	27,588,217.65	33,162,838.69	Otros Pasivos a Corto Plazo	0.00	0.00
Activo No Circulante			Total de Pasivos Circulantes	16,704,158.62	16,405,521.74
Inversiones Financieras a Largo Plazo	0.00	0.00	Pasivo No Circulante		
Derechos a Recibir Efectivo o Equivalentes a Largo Plazo	0.00	0.00	Cuentas por Pagar a Largo Plazo	0.00	0.00
Bienes Inmuebles, Infraestructura y Construcciones en Proceso	128,161,122.05	119,617,616.34	Documentos por Pagar a Largo Plazo	0.00	0.00
Bienes Muebles	9,646,894.85	38,266,249.09	Deuda Pública a Largo Plazo	0.00	0.00
Activos Intangibles	36,377.60	87,684.40	Pasivos Diferidos a Largo Plazo	0.00	0.00
Depreciación, Deterioro y Amortización Acumulada de Bienes	-30,445,020.14	-54,550,766.59	Fondos y Bienes de Terceros en Garantía y/o en Administración a Largo Plazo	0.00	0.00
Activos Diferidos	2,138.26	2,138.26	Provisiones a Largo Plazo	0.00	0.00
Estimación por Pérdida o Deterioro de Activos no Circulantes	0.00	0.00	Total de Pasivos No Circulantes	0.00	0.00
Otros Activos no Circulantes	0.00	0.00	Total del Pasivo	16,704,158.62	16,405,521.74
Total de Activos no Circulantes	107,401,512.62	103,422,921.50	HACIENDA PÚBLICA/PATRIMONIO		
Total del Activo	134,989,730.27	136,585,760.19	Hacienda Pública/Patrimonio Contribuido	110,541,505.70	104,263,404.30
			Aportaciones	0.00	0.00
			Donaciones de Capital	6,278,101.40	0.00
			Actualización de la Hacienda Pública/Patrimonio	104,263,404.30	104,263,404.30
			Hacienda Pública/Patrimonio Generado	7,744,065.95	16,122,578.25
			Resultados del Ejercicio (Ahorro/ Desahorro)	10,597,695.14	16,900,517.66
			Resultados de Ejercicios Anteriores	-2,853,629.19	-777,939.41
			Revalúos	0.00	0.00
			Reservas	0.00	0.00
			Rectificaciones de Resultados de Ejercicios Anteriores	0.00	0.00
			Exceso o Insuficiencia en la Actualización de la Hacienda Pública/Patrimonio	0.00	0.00
			Resultado por Posición Monetaria	0.00	0.00
			Resultado por Tenencia de Activos no Monetarios	0.00	0.00
			Total Hacienda Pública/Patrimonio	118,285,571.65	120,385,982.55
			Total del Pasivo y Hacienda Pública/Patrimonio	134,989,730.27	136,791,504.29

Bajo protesta de decir verdad declaramos que los Estados Financieros y sus Notas son razonablemente correctos y responsabilidad del emisor.

JOSE VICENTE SANCHEZ ZUÑIGA
ENCARGADO DE LA TESORERIA

CARLOS D. JIMENEZ RODRIGUEZ
DIRECTOR GENERAL



INSTITUTO JALISCIENSE DE CIENCIAS FORENSES

Estado de Variación en la Hacienda Pública

Del 1ero. de Enero al 30 de Septiembre del 2018

Concepto	Hacienda Pública/ Patrimonio Contribuido	Hacienda Pública/ Patrimonio Generado de Ejercicios Anteriores	Hacienda Pública/ Patrimonio Generado del Ejercicio	Ajustes por Cambio de Valor	Total
Rectificaciones de Resultados de Ejercicios Anteriores		0.00			0.00
Patrimonio Neto Inicial Ajustado del Ejercicio	104,263,404.30				104,263,404.30
Aportaciones	0.00				0.00
Donaciones de Capital	0.00				0.00
Actualización de la Hacienda Pública/Patrimonio	104,263,404.30				104,263,404.30
Variaciones de la Hacienda Pública/Patrimonio Neto del Ejercicio	0.00	-2,853,629.19	0.00	0.00	-2,853,629.19
Resultados del Ejercicio (Ahorro/Desahorro)					0.00
Resultados de Ejercicios Anteriores		-2,853,629.19			-2,853,629.19
Revalúos				0.00	0.00
Reservas		0.00			0.00
Hacienda Pública/Patrimonio Neto al Final del Ejercicio 2017	104,263,404.30	-2,853,629.19	0.00	0.00	101,409,775.11
Cambios en la Hacienda Pública/Patrimonio Neto del Ejercicio 2018	6,278,101.40				6,278,101.40
Aportaciones	0.00				0.00
Donaciones de Capital	6,278,101.40				6,278,101.40
Actualización de la Hacienda Pública/Patrimonio	0.00				0.00
Variaciones de la Hacienda Pública/Patrimonio neto del Ejercicio		0.00	10,597,695.14	0.00	10,597,695.14
Resultados del Ejercicio (Ahorro/Desahorro)			10,597,695.14		10,597,695.14
Resultados de Ejercicios Anteriores		0.00			0.00
Revalúos				0.00	0.00
Reservas			0.00		0.00
Saldo Neto en la Hacienda Pública/Patrimonio 2018	110,541,505.70	-2,853,629.19	10,597,695.14	0.00	118,285,571.65

Bajo protesta de decir verdad declaramos que los Estados Financieros y sus Notas son razonablemente correctos y responsabilidad del emisor.

JOSE VICENTE SANCHEZ ZUÑIGA
ENCARGADO DE LA TESORERIA

CARLOS DANIEL BARBA RODRIGUEZ
DIRECTOR GENERAL

NOTAS A LOS ESTADOS FINANCIEROS
a) NOTAS DE DESGLOSE
I) NOTAS AL ESTADO DE SITUACIÓN FINANCIERA

1. Activo Efectivo y Equivalentes.

Se informará acerca de los fondos con afectación específica, el tipo y monto de los mismos; de las inversiones financieras se revelará su tipo y monto, su clasificación en corto y largo plazo separando aquéllas que su vencimiento sea menor a 3 meses.

INSTITUTO JALISCIENSE DE CIENCIAS FORENSES			
FONDO FIJO DE CAJA AL 30 DE SEPTIEMBRE DE 2018			
No	NOMBRE	IMPORTE	JUSTIFICACION
1	Personal operativo	7,000.00	GASTOS MENORES
2	Personal operativo	5,000.00	GASTOS MENORES
3	Personal operativo	5,000.00	GASTOS MENORES
4	Trinidad Aguayo Moreno	3,004.00	GASTOS MENORES
5	Joana Bernardino Ayala	10,000.00	GASTOS MENORES
6	LIDIA GUADALUPE MARTINEZ BARAJAS	1,000.00	GASTOS MENORES
7	Personal operativo	13000	GASTOS MENORES
8	ADRIANA RAMIREZ VARGAS	5,000.00	GASTOS MENORES
9	Personal operativo	5,000.00	GASTOS MENORES
10	FRANCISCO JAVIER ORTEGA VAZQUEZ	5,000.00	GASTOS MENORES
11	LUIS ENRIQUE AMAYA GARCIA	3,000.00	GASTOS MENORES
12	Personal operativo	15,000.00	GASTOS MENORES
13	Personal operativo	3,000.00	GASTOS MENORES
14	Personal operativo	7,500.00	GASTOS MENORES
		87,504.00	

BANCOS AL 30 DE SEPTIEMBRE DE 2018				
No	BANCO	No DE CUENTA	IMPORTE	TIPO
1	SANTANDER	66500760063	214,489.29	PROPIA
2	BANCOMER-0165803268	165803268	287,138.41	PROPIA
3	BANCO DEL BAJIO		5,117.98	PROPIA
4	Inversiones Temporales		24,680,035.29	PROPIA



Derechos a recibir Efectivo y Equivalentes

2. Por tipo de contribución se informará el monto que se encuentre pendiente de cobro, asimismo se deberán considerar los montos sujetos a algún tipo de juicio con una antigüedad mayor a la señalada y la factibilidad de cobro.
3. Se elaborará, de manera agrupada, los derechos a recibir efectivo y equivalentes, y bienes o servicios a recibir, (excepto cuentas por cobrar de contribuciones o fideicomisos que se encuentran dentro de inversiones financieras, participaciones y aportaciones de capital) en una desagregación por su vencimiento en días a 90, 180, menor o igual a 365 y mayor a 365.
- Adicionalmente, se informará de las características cualitativas relevantes que le afecten a estas cuentas.

INSTITUTO JALISCIENSE DE CIENCIAS FORENSES			
DERECHOS A RECIBIR EFECTIVO O EQUIVALENTES		SALDO AL 30/09/18	VENCIMIENTO
1	Deudores Diversos por Cobrar a Corto Plazo	510,803.06	MENOR A 90 DIAS

ALMACENES

De la cuenta Almacén se informará acerca del método de valuación, así como la conveniencia de su aplicación.

Adicionalmente, se revelará el impacto en la información financiera por cambios en el método.

ALMACENES		SALDO AL 30/09/18	METODO DE VALUACION
1	Almacén de Materiales y Suministros de Consumo	1,230,185.11	PEPS
2	Materiales de administracion, Emision de documentos y articulos	182,508.01	PEPS
3	Alimentos y Utensilios	1.43	PEPS
4	Productos quimicos, Farmaceuticos y de laboratorio	34,584.30	PEPS
5	Materiales y articulos de construccion y de reparacion	235,235.07	PEPS
6	Vestuario, Blancos, Prendas de Proteccion y Articulos deportivos	8,160.73	PEPS
7	Herramientas, Refacciones y Accesorios menores	-0.03	PEPS
8	ALAMCEN DE LABORATORIO QUIMICO	10,019.00	PEPS

NOTA: ESTE METODO ES CONVENIENTE A LA APLICACIÓN POR QUE SALE PRIMERO LOS ARTICULOS ADQUIRIDOS CON MAS ANTIGÜEDAD

Bienes Inmuebles, Infraestructura y Construcciones en Proceso

Terrenos	53,542,422.39
Edificios no Habitacionales	73,065,722.11
Construcciones en Proceso en Bienes de Dominio Público	1,552,977.55

Bienes Muebles

Mobiliario y Equipo de Administración	3,598,138.88
Equipo e Instrumental Médico y de Laboratorio	2,094,969.22
Vehículos y Equipo de Transporte	3,163,740.83
Maquinaria, Otros Equipos y Herramientas	790,045.92
Licencias	36,377.60

Depreciación, Deterioro y Amortización Acumulada de Bienes

Depreciación Acumulada de Bienes Inmuebles	25,523,325.49
Depreciación Acumulada de Bienes Muebles	4,921,694.65



PASIVO

1. Se elaborará una relación de las cuentas y documentos por pagar en una desagregación por su vencimiento en días a 90, 180, menor o igual a 365 y mayor a 365. Asimismo, se informará sobre la factibilidad del pago de dichos pasivos.
2. Se informará de manera agrupada los recursos localizados en Fondos de Bienes de Terceros en Administración y/o en Garantía a corto y largo plazo, así como la naturaleza de dichos recursos y sus características cualitativas significativas que les afecten o pudieran afectarles financieramente.
3. Se informará de las demás cuentas de pasivos monto y características significativas que les impacten o pudieran impactarles financieramente.

Servicios Personales por Pagar a Corto Plazo

SUELDO POR PAGAR	-226,537.32	menor 90 días
Deducible, Carmen Hernandez Rosas	3,240.00	menor 365 días
Deducible, Jesus Alejandro Zarate Zuñiga	2,326.96	menor 365 días
Deducible, Mauro Mendoza Moreno	2,038.40	menor 365 días
Deducible, Raquel Gonzalez Tinajero	787.64	menor 365 días
ALEJANDRO RUIZ DIAZ	258.00	menor 365 días

Proveedores por Pagar a Corto Plazo

ASTORGA SALAS CARMEN AIDA	8,004.00	menor 90 días
GUTIERREZ MARTINEZ LAURA	243.60	menor 90 días
INFRA, S.A. DE C.V.	5,897.56	menor 90 días
POMOK, S.A. DE C.V.	3,967.20	menor 90 días
PROESA TECNOGAS, S.A. DE C.V.	7,980.78	menor 90 días
SERVICIOS INSTITUCIONALES MULTIPLES, S.A. DE C.V.	7,424.00	menor 90 días
MARCO ANTONIO ANZURES MARTINEZ	12,461.88	menor 90 días
COLOREANDO TU MUNDO, S. DE R.L DE C.V	1,951.50	menor 90 días
SERVICIOS INTEGRALES GCEI, S.A DE C.V.	11,774.00	menor 90 días
LUZ ADRIANA OROZCO MARTINEZ	11,136.00	menor 90 días



Retenciones y Contribuciones por Pagar a Corto Plazo

ISR RETENIDO	-3,033,740.22	menor 90 días
SEDAR	41,541.54	
10% SOBRE ARRENDAMIENTO	-1,652.16	menor 90 días
CUOTAS IMSS	479,141.74	menor 90 días
SUBSIDIO AL EMPLEO	-19.70	menor 90 días
ISPT ESTIMULO POR APROB UEECC	460,000.00	menor 90 días
ISR MENSUAL	5,216,372.03	menor 90 días
AJUSTE AL NETO	1.75	menor 90 días
Cuota Patronal a Pensiones	-10,494.00	menor 90 días

Otras Cuentas por Pagar a Corto Plazo


CTAS. POR COBRAR EMPLEADOS	13,862.91	menor 90 días
MARTHA ALICIA MUÑOZ LARA	595.20	menor 90 días
DEDUCIBLE, MARIO ENRIQUE MENDOZA HERNANDEZ	1,590.88	menor 90 días
AT& T COMUNICACIONES DIGITALES, S. DE R.L. DE C.V.	9,431.00	menor 90 días
EXAMENES ADN NO REALIZADOS	24,269.80	menor 90 días
DEUDORES POR COMPROBAR	-170.00	menor 90 días
VIATICOS MENORES	3,795.00	menor 90 días
Sindicato IJCF (Cuotas Sindicales)	29,609.98	menor 90 días
FONACOT	0.24	menor 90 días
MET LIFE SEGUROS	39,373.33	menor 90 días

Pasivos Diferidos a Corto Plazo

Pruebas de Paternidad Sistema DIF de Jalisco	165,664.00	menor 90 días
--	------------	---------------

Fondos y Bienes de Terceros en Garantía y/o Administración a Corto Plazo

FONDO PENS SDO	1,588.62	menor 90 días
PREST CORTO PLAZO	0.69	menor 90 días



Fondos de Fideicomisos, Mandatos y Contratos Análogos a Corto Plazo

FIDEICOMISO	9,601.39	menor 365 días
-------------	----------	----------------

Provisiones a Corto Plazo

Provisión para Contingencias a Corto Plazo

PASIVO VALUACION ACTUARIAL	13,400,840.40	menor 365 días
----------------------------	---------------	----------------

II) NOTAS AL ESTADO DE ACTIVIDADES

Ingresos de Gestión

1. De los rubros de impuestos, contribuciones de mejoras, derechos, productos, aprovechamientos, participaciones y aportaciones, y transferencias, subsidios, otras ayudas y asignaciones, se informarán los montos totales de cada clase (tercer nivel del Clasificador por Rubro de Ingresos), así como de cualquier característica significativa.

2. Se informará, de manera agrupada, el tipo, monto y naturaleza de la cuenta de otros ingresos, asimismo se informará de sus características significativas.

Ingresos	SEPTIEMBRE	Acumulado al 30/09/2018
Productos Financieros	171060.54	1384492.2
Ingresos por Venta de Bienes y Servicios		
CERTIFICACION CONSTANCIAS DE NO ANTECEDENTES PENALES	10938	159231
EXPEDICION CONSTANCIAS DE NO ANTECEDENTES PENALES	3286218	34925883
INGRESOS T.C. O I	12929.6	69819.37
PRUEBAS DE PATERNIDAD	8584	198182
ALCOHOLEMIA	290	1450
DETERMINACION GRUPO SANGUINEO	0	57
PRUEBA DE EMBARAZO		306
EXAMEN PRESUNTIVO DE IDENTIFICACION DE METABOLITOS DE DROGAS DE ABUS	0	38403
EXAMEN CONFIRMATORIO DE IDENTIFICACION DE METABOLITOS DE DROGAS DE /	0	1040
IDENTIFICACION DE SEMEN	0	616
EXAMEN POLIGRAFICO	0	8584
ESTUDIOS DE RESISTENCIA BALISTICA	23634	129987
TOMA DE HUELLAS EN FORMATO DECACTILAR RODADAS O PLANAS	6743	66168
DIPLOMADOS	50700	389000
ESPECIALIDAD EN DICTAMINACION PERICIAL	22004	173265.6
PARTICIPACIONES, APORTACIONES, TRANSFERENCIAS, ASIGNACIONES, SUBSIDIOS Y OTRAS AYUDAS		
RECURSOS ESTATALES	14900545.4	134104909

GASTOS Y OTRAS PERDIDAS

GASTOS DE FUNCIONAMIENTO	SEPTIEMBRE	Acumulado al 30/09/2018
Servicios Personales	14666665.4	131657657
Materiales y Suministros	1771058.43	11314895
Servicios Generales	512929.98	3101692.5
Estimaciones, Depreciaciones, Deterioros, Obsolescencia y Amortizaciones		
Depreciación de Bienes Inmuebles		492966.45
Depreciación de Bienes Muebles	-1595229.95	-1248278

III) NOTAS AL ESTADO DE VARIACIÓN EN LA HACIENDA PÚBLICA

1. Se informará, de manera agrupada, acerca de las modificaciones al patrimonio contribuido por tipo, naturaleza y monto.
2. Se informará, de manera agrupada, acerca del monto y procedencia de los recursos que modifican al patrimonio generado.

IV) NOTAS AL ESTADO DE FLUJOS DE EFECTIVO

Efectivo y equivalentes

1. El análisis de los saldos inicial y final que figuran en la última parte del Estado de Flujo de Efectivo en la cuenta de efectivo y equivalentes es como sigue:

	2018	2017
Fondo fijo de caja	87504	
Bancos Tesorería	506745.68	
Inversiones	24680035.3	

2. Detallar las adquisiciones de bienes muebles e inmuebles con su monto global y qué porcentaje de estas adquisiciones fueron realizadas mediante subsidios de capital del sector central. Adicionalmente revelar el importe de los pagos que durante el período se hicieron por la compra de los elementos citados.

Construcciones en Proceso en Bienes de Dominio Público	1,552,977.55
Bienes Muebles	1,117,619.59

V) CONCILIACIÓN ENTRE LOS INGRESOS PRESUPUESTARIOS Y CONTABLES, ASÍ COMO ENTRE LOS EGRESOS PRESUPUESTARIOS Y LOS GASTOS CONTABLES

La conciliación se presentará atendiendo a lo dispuesto por la Acuerdo por el que se emite el formato de conciliación entre los ingresos presupuestarios y contables, así como entre los egresos presupuestarios y los gastos contables.

NOTAS DE GESTIÓN ADMINISTRATIVA

N O T A 01 ANTECEDENTES Y OBJETO SOCIAL

El 8 de junio de 1998 fue creado el Instituto Jalisciense de Ciencias Forenses, mediante un decreto del Congreso del Estado y colocó a Jalisco a la vanguardia en la innovación de modelo jurídico al otorgar a los peritos forenses la autonomía técnica de las autoridades que procuran e imparten justicia.

Desde entonces el Instituto se ha mantenido al frente en la carrera de aportar metodología y tecnología al combate frontal contra la delincuencia, al utilizar las herramientas más modernas por peritos capacitados y actualizados continuamente en sus disciplinas.

Hoy el Instituto es un organismo con reconocimiento en el país y en el mundo, gracias al profesionalismo de sus peritos, quienes han participado en congresos, programas e investigaciones internacionales en Europa y América.

Para los miembros del Instituto está claro que la ciencia es la luz de la justicia y que esto se logra a través de la aplicación de la Un pelo, una mancha de sangre, restos de saliva, jirones de piel, trozos de huellas digitales, esquirlas y proyectiles de armas de fuego, así como todo lo que pueda considerarse indicio, nos dará la suficiente información para que el agente del Ministerio Público lleve ante un juez a los responsables de los delitos.

En Jalisco el ánimo y el compromiso de los peritos forenses es el mismo del Gobierno del Estado, el de mantener permanente los objetivos del programa combate frontal contra la delincuencia, del Plan Estatal de Desarrollo 2007– 2013.



Marco Normativo:

Se rige por:

La ley Orgánica del Instituto Jalisciense de Ciencias Forenses (LOIJCF)
Reglamento Interior del Instituto Jalisciense de Ciencias Forenses (RIIJCF)
Naturaleza Jurídica:

Es un organismo público descentralizado del Poder Ejecutivo del Gobierno del Estado de Jalisco con patrimonio y personalidad jurídica propios según se desprende del decreto número 17,152 de fecha 7 de febrero de 1998, así como de lo establecido en el artículo 2 de la Ley Orgánica del Instituto Jalisciense de Ciencias Forenses .

N O T A 0 2 BASES DE PREPARACIÓN DE ESTADOS FINANCIEROS

Los Estados Financieros del Instituto Jalisciense de Ciencias Forenses se prepararon de acuerdo a las Normas de Información Financiera aplicables en México (NIF), y lo dispuesto en la Ley General de Contabilidad Gubernamental.

La Ley General de Contabilidad Gubernamental se publicó el 31 de diciembre de 2008 en el Diario Oficial de la Federación, la cual es de orden público y tiene como objeto establecer los criterios generales que regirán la Contabilidad Gubernamental y la emisión de información financiera de los entes públicos, con el fin de lograr su adecuada armonización.


La Ley General de Contabilidad Gubernamental es de observancia obligatoria para los poderes Ejecutivo, Legislativo y Judicial de la Federación, los Estados y el Distrito Federal; los Ayuntamientos de los Municipios; los Órganos Político-Administrativos de las demarcaciones territoriales del Distrito Federal; la entidades de la Administración Pública Paraestatal, ya sean Federales, Estatales o Municipales y los Órganos Autónomos Federales y Estatales.

De acuerdo a la Ley General de Contabilidad Gubernamental el 1° de enero de 2012 entró en vigencia casi la totalidad de las obligaciones en cuanto a registro y presentación de la información contable.




INSTITUTO JALISCIENSE DE CIENCIAS FORENSES
PASIVOS CONTINGENTES A SEPTIEMBRE 2018

SALDO AL 31 DICIEMBRE 2017	DEVENGADO AL 30 DE SEPTIEMBRE DE 2018	PENDIENTE DE DEVENGAR
\$16,604,606.41	\$3,203,766.01	\$13,400,840.40



Lic. Carlos Daniel Barba Rodriguez
Director General



L.C.P. José Vicente Sanchez Zuñiga
Encargado de la Tesorería