

**GOBIERNO DEL ESTADO DE JALISCO**  
**PRESUPUESTO DE EGRESOS PARA EL EJERCICIO FISCAL 2020**

**Ficha Técnica de Indicador**

**Sistema de Evaluación del Desempeño (SED)**

Gobierno del Estado de Jalisco

Secretaría de la Hacienda Pública

**Datos del Programa**

**Rectoría del Sistema Estatal de Salud**

Eje: Desarrollo Social

Tema: Protección a la salud

**¿Quién gasta?**

<b>05</b>	<b>Unidad Presupuestal</b>	<b>000</b>	<b>Unidad Responsable</b>	<b>00157</b>	<b>Unidad Ejecutora del Gasto</b>
Secretaría de Salud Jalisco		Secretaría de Salud Jalisco		Secretaría de Salud Jalisco	

**¿Para qué se gasta?**

<b>Finalidad</b>	<b>Función</b>	<b>Subfunción</b>
Desarrollo Social	Salud	Rectoría del Sistema de Salud

**Presupuesto asignado al Programa Presupuestario**

Monto \$418,363,501.00

**Objetivos**

<b>Nivel</b>	<b>Clave Componente</b>	<b>Resumen Narrativo</b>
Componente	C2	Estrategias realizadas dentro y fuera del sector para impulsar la prevención, promoción y protección de la salud de todas y todos los habitantes de Jalisco

**Datos del Indicador**

**Denominación**

Edad promedio a la muerte por diabetes mellitus

**Método de cálculo**

(Sumatoria de la edad a la muerte por diabetes mellitus (Realizado) / Sumatoria de la edad a la muerte por diabetes mellitus (Programado))\*100

**Descripción del Indicador**

Indica la edad promedio a la muerte registrada en el año por causa de diabetes mellitus, contra la edad promedio a la muerte programada para el mismo año a causa de la misma enfermedad.

<b>Tipo de Indicador</b>	Estratégico	<b>Dimensión del Indicador</b>	Eficacia	<b>Año de Medición del Resultado</b>	2020
<b>Cobertura</b>	Estatal	<b>Frecuencia de Medición</b>	Anual		

**Desagregado meta valor por género**

<b>Parámetros de semaforización</b>						<b>Meta Institucional</b>	<b>Meta Valor</b>	<b>Unidad de medida (meta valor)</b>	<b>Hombre</b>	<b>Mujer</b>
0	59.99	60.00	79.99	80.00	130	100%	70	Defunción	0.00	0.00
						<b>Sentido del Indicador</b>	<b>Línea Base (meta valor)</b>	<b>Año (Línea base)</b>		
						Ascendente	70	2017		

**Variables del Indicador**

<b>Nombre de la Variable</b>	<b>Unidad de medida</b>	<b>Tipo de Acumulación</b>
Sumatoria de la edad a la muerte por diabetes mellitus (realizado)	Defunción	Suma
Sumatoria de la edad a la muerte por diabetes mellitus (programado)	Defunción	Suma

**Fuente de Información** Sistema de Cubos dinámicos de información, Dirección General de Información en Salud (DGIS), Secretaría de Salud Federal

**Medios de verificación** Sistema Estadístico Epidemiológico de las Defunciones / Dirección General de Información en Salud (DGIS) / Secretaría de Salud Federal. Certificados de defunción por muertes por Diabetes Mellitus

**Supuestos** Las instituciones prestadores de servicios de salud cuentan con los recursos suficientes para suministrar a sus pacientes, todos los medicamentos prescritos por el médico

**Observaciones**

**Id\_mir** 5131

- El presente documento despliega la información perteneciente a los indicadores estratégicos y gestión de aquellos programas presupuestarios que proveen de bienes y servicios que generan valor público a la ciudadanía jalisciense
- Se muestra el número del Componente relacionado con el indicador.

**GOBIERNO DEL ESTADO DE JALISCO**  
**PRESUPUESTO DE EGRESOS PARA EL EJERCICIO FISCAL 2020**

**Ficha Técnica de Indicador**

**Sistema de Evaluación del Desempeño (SED)**

Gobierno del Estado de Jalisco

Secretaría de la Hacienda Pública

**Datos del Programa**

**Rectoría del Sistema Estatal de Salud**

Eje: Desarrollo Social

Tema: Protección a la salud

**¿Quién gasta?**

<b>05</b>	<b>Unidad Presupuestal</b>	<b>000</b>	<b>Unidad Responsable</b>	<b>00157</b>	<b>Unidad Ejecutora del Gasto</b>
Secretaría de Salud Jalisco		Secretaría de Salud Jalisco		Secretaría de Salud Jalisco	

**¿Para qué se gasta?**

<b>Finalidad</b>	<b>Función</b>	<b>Subfunción</b>
Desarrollo Social	Salud	Rectoría del Sistema de Salud

**Presupuesto asignado al Programa Presupuestario**

Monto \$418,363,501.00

**Objetivos**

<b>Nivel</b>	<b>Clave Componente</b>	<b>Resumen Narrativo</b>
Componente	03	Sistemas implementados para mejorar la calidad de la atención y surtido de recetas de medicamentos que reciben las y los ciudadanos en sus instituciones de aseguramiento

**Datos del Indicador**

**Denominación**

Porcentaje de satisfacción de trato adecuado y digno

**Método de cálculo**

(Total de personas satisfechas por trato adecuado y digno (Realizado) / Total de personas satisfechas por trato adecuado y digno (Programado))\*100

**Descripción del Indicador**

Mide el nivel de satisfacción y trato digno percibida por los usuarios a consecuencia de la atención recibida en los servicios.

<b>Tipo de Indicador</b>	Estratégico	<b>Dimensión del Indicador</b>	Calidad	<b>Año de Medición del Resultado</b>	2020
<b>Cobertura</b>	Estatal	<b>Frecuencia de Medición</b>	Anual		

**Desagregado meta valor por género**

Parámetros de semaforización						Meta Institucional	Meta Valor	Unidad de medida (meta valor)	Hombre	Mujer
0	59.99	60.00	79.99	80.00	130	100%	88	Persona	0.00	0.00
						<b>Sentido del Indicador</b>	<b>Línea Base (meta valor)</b>	<b>Año (Línea base)</b>		
						Ascendente	86	2018		

**Variables del Indicador**

Nombre de la Variable	Unidad de medida	Tipo de Acumulación
Total de personas satisfechas por trato adecuado y digno (realizado)	Persona	Suma
Total de personas satisfechas por trato adecuado y digno (programado)	Persona	Suma

**Fuente de Información** Sistema Nacional de Indicadores de Calidad en Salud (INDICAS).Secretaría de Salud

**Medios de verificación** Monitoreo Institucional de la Encuesta de satisfacción de trato adecuado y digno

**Supuestos** Los prestadores de servicios de salud atienden satisfactoriamente las necesidades de salud de la población

**Observaciones**

**Id\_ mir** 5149

- El presente documento despliega la información perteneciente a los indicadores estratégicos y gestión de aquellos programas presupuestarios que proveen de bienes y servicios que generan valor público a la ciudadanía jalisciense
- Se muestra el número del Componente relacionado con el indicador.

**GOBIERNO DEL ESTADO DE JALISCO**  
**PRESUPUESTO DE EGRESOS PARA EL EJERCICIO FISCAL 2020**

**Ficha Técnica de Indicador**

**Sistema de Evaluación del Desempeño (SED)**

Gobierno del Estado de Jalisco

Secretaría de la Hacienda Pública

**Datos del Programa**

**Rectoría del Sistema Estatal de Salud**

Eje: Desarrollo Social

Tema: Protección a la salud

**¿Quién gasta?**

<b>05</b>	<b>Unidad Presupuestal</b>	<b>000</b>	<b>Unidad Responsable</b>	<b>00157</b>	<b>Unidad Ejecutora del Gasto</b>
Secretaría de Salud Jalisco		Secretaría de Salud Jalisco		Secretaría de Salud Jalisco	

**¿Para qué se gasta?**

<b>Finalidad</b>	<b>Función</b>	<b>Subfunción</b>
Desarrollo Social	Salud	Rectoría del Sistema de Salud

**Presupuesto asignado al Programa Presupuestario**

Monto \$418,363,501.00

**Objetivos**

<b>Nivel</b>	<b>Clave Componente</b>	<b>Resumen Narrativo</b>
Fin		

**Datos del Indicador**

<b>Denominación</b>	<b>Método de cálculo</b>
Porcentaje de la población vulnerable por carencias sociales	$(1471 \text{ Numero de Porcentaje (Realizado)} / 1471 \text{ Numero de Porcentaje (Programado)}) * 100$

**Descripción del Indicador**

Población que presenta una o más carencias sociales relacionadas con los siguientes indicadores: \_x000D\_ 1. Rezago educativo\_x000D\_ 2. Acceso a los servicios de salud. \_x000D\_ 3. Acceso a la seguridad social. \_x000D\_ 4. Calidad y espacios de la vivienda. \_x000D\_ 5. Servicios básicos en la vivienda; y\_x000D\_ 6. Acceso a la alimentación, pero cuyo ingreso es superior a la línea de bienestar.

<b>Tipo de Indicador</b>	Estratégico	<b>Dimensión del Indicador</b>	Eficacia	<b>Año de Medición del Resultado</b>	2021
<b>Cobertura</b>	Estatal	<b>Frecuencia de Medición</b>	Bienal		

**Desagregado meta valor por género**

<b>Parámetros de semaforización</b>						<b>Meta Institucional</b>	<b>Meta Valor</b>	<b>Unidad de medida (meta valor)</b>	<b>Hombre</b>	<b>Mujer</b>
130	80.00	79.99	60.00	59.99	0	100%	36	Porcentaje	0.00	0.00
						<b>Sentido del Indicador</b>	<b>Línea Base (meta valor)</b>	<b>Año (Línea base)</b>		
						Descendente	No disponible	2020		

**Variables del Indicador**

<b>Nombre de la Variable</b>	<b>Unidad de medida</b>	<b>Tipo de Acumulación</b>
1471 Numero de Porcentaje (realizado)	Porcentaje	Valor presente
1471 Numero de Porcentaje (programado)	Porcentaje	Valor presente

**Fuente de Información** Estimaciones del CONEVAL con base en el MCS-ENIGH 2008, 2010, 2012, 2014 y el MEC del MCS-ENIGH 2016 y 2018.

**Medios de verificación**

**Supuestos**

**Observaciones**

**Id\_mir** 7249

- El presente documento despliega la información perteneciente a los indicadores estratégicos y gestión de aquellos programas presupuestarios que proveen de bienes y servicios que generan valor público a la ciudadanía jalisciense
- Se muestra el número del Componente relacionado con el indicador.

**GOBIERNO DEL ESTADO DE JALISCO**  
**PRESUPUESTO DE EGRESOS PARA EL EJERCICIO FISCAL 2020**

**Ficha Técnica de Indicador**

**Sistema de Evaluación del Desempeño (SED)**

Gobierno del Estado de Jalisco

Secretaría de la Hacienda Pública

**Datos del Programa**

**Rectoría del Sistema Estatal de Salud**

Eje: Desarrollo Social

Tema: Protección a la salud

**¿Quién gasta?**

<b>05</b>	<b>Unidad Presupuestal</b>	<b>000</b>	<b>Unidad Responsable</b>	<b>00157</b>	<b>Unidad Ejecutora del Gasto</b>
Secretaría de Salud Jalisco		Secretaría de Salud Jalisco		Secretaría de Salud Jalisco	

**¿Para qué se gasta?**

<b>Finalidad</b>	<b>Función</b>	<b>Subfunción</b>
Desarrollo Social	Salud	Rectoría del Sistema de Salud

**Presupuesto asignado al Programa Presupuestario**

Monto \$418,363,501.00

**Objetivos**

<b>Nivel</b>	<b>Clave Componente</b>	<b>Resumen Narrativo</b>
Propósito		

**Datos del Indicador**

<b>Denominación</b>	<b>Método de cálculo</b>
Cobertura de población con seguro público de salud	$(1741 \text{ Numero de Porcentaje (Realizado)} / 1741 \text{ Numero de Porcentaje (Programado)}) * 100$

**Descripción del Indicador**

Expresa el porcentaje de la población total residente del estado que cuentan con un seguro público de salud vigente, ya sea por parte de las instituciones de seguridad social federal (IMSS, ISSSTE, SEDENA, SEMAR, PEMEX), o por parte del Sistema de Protección Social en Salud conocido actualmente como Seguro Popular.

<b>Tipo de Indicador</b>	Estratégico	<b>Dimensión del Indicador</b>	Eficacia	<b>Año de Medición del Resultado</b>	2021
<b>Cobertura</b>	Estatal	<b>Frecuencia de Medición</b>	Anual		

**Desagregado meta valor por género**

<b>Parámetros de semaforización</b>						<b>Meta Institucional</b>	<b>Meta Valor</b>	<b>Unidad de medida (meta valor)</b>	<b>Hombre</b>	<b>Mujer</b>
0	59.99	60.00	79.99	80.00	130	100%	90	Porcentaje	0.00	0.00
						<b>Sentido del Indicador</b>	<b>Línea Base (meta valor)</b>	<b>Año (Línea base)</b>		
						Ascendente	No disponible	2020		

**Variables del Indicador**

<b>Nombre de la Variable</b>	<b>Unidad de medida</b>	<b>Tipo de Acumulación</b>
1741 Numero de Porcentaje (realizado)	Porcentaje	Valor presente
1741 Numero de Porcentaje (programado)	Porcentaje	Valor presente

**Fuente de Información** Secretaría de Salud, Gobierno de Jalisco, 2018.

**Medios de verificación**

**Supuestos**

**Observaciones**

**Id\_mir** 7250

- El presente documento despliega la información perteneciente a los indicadores estratégicos y gestión de aquellos programas presupuestarios que proveen de bienes y servicios que generan valor público a la ciudadanía jalisciense
- Se muestra el número del Componente relacionado con el indicador.

**GOBIERNO DEL ESTADO DE JALISCO**  
**PRESUPUESTO DE EGRESOS PARA EL EJERCICIO FISCAL 2020**

**Ficha Técnica de Indicador**

**Sistema de Evaluación del Desempeño (SED)**

Gobierno del Estado de Jalisco

Secretaría de la Hacienda Pública

**Datos del Programa**

**Rectoría del Sistema Estatal de Salud**

Eje: Desarrollo Social

Tema: Protección a la salud

**¿Quién gasta?**

<b>05</b>	<b>Unidad Presupuestal</b>	<b>000</b>	<b>Unidad Responsable</b>	<b>00157</b>	<b>Unidad Ejecutora del Gasto</b>
Secretaría de Salud Jalisco		Secretaría de Salud Jalisco		Secretaría de Salud Jalisco	

**¿Para qué se gasta?**

<b>Finalidad</b>	<b>Función</b>	<b>Subfunción</b>
Desarrollo Social	Salud	Rectoría del Sistema de Salud

**Presupuesto asignado al Programa Presupuestario**

Monto \$418,363,501.00

**Objetivos**

<b>Nivel</b>	<b>Clave Componente</b>	<b>Resumen Narrativo</b>
Componente	01	Mecanismos implementados para fortalecer la coordinación, integración funcional y transversalidad del Sistema Estatal de Salud

**Datos del Indicador**

**Denominación**

Porcentaje de acuerdos cumplidos en el Consejo Estatal de Salud.

**Método de cálculo**

$(\text{Total de acuerdos cumplidos (Realizado)} / \text{Total de acuerdos cumplidos (Programado)}) * 100$

**Descripción del Indicador**

Mide el total de acuerdos del Consejo cumplidos en el año, contra el total de los acuerdos establecidos en todas las reuniones del Consejo durante el año.

**Tipo de Indicador**

Estratégico

**Dimensión del Indicador**

Eficacia

**Año de Medición del Resultado**

2020

**Cobertura**

Estatal

**Frecuencia de Medición**

Anual

**Desagregado meta valor por género**

Parámetros de semaforización						Meta Institucional	Meta Valor	Unidad de medida (meta valor)	Hombre	Mujer
0	59.99	60.00	79.99	80.00	130	100%	80	Acuerdo	0.00	0.00
						<b>Sentido del Indicador</b>	<b>Línea Base (meta valor)</b>	<b>Año (Línea base)</b>		
						Ascendente	70	2017		

**Variables del Indicador**

Nombre de la Variable	Unidad de medida	Tipo de Acumulación
Total de acuerdos cumplidos (realizado)	Acuerdo	Suma
Total de acuerdos cumplidos (programado)	Acuerdo	Suma

**Fuente de Información**

Actas de sesiones del Consejo Estatal de Salud, Dirección General de Asuntos Jurídicos, Estudios Legislativos y Transparencia, Secretaría de Salud del Estado de Jalisco. Reportes oficiales del Secretariado Ejecutivo del Consejo Estatal de Salud

**Medios de verificación**

Actas de las sesiones de trabajo y reporte oficial del Secretario Técnico del Consejo del Sistema Estatal de Salud

**Supuestos**

El Consejo Estatal de Salud opera conforme a su Decreto de creación. El Secretario de Actas levanta y registra de manera correcta los acuerdos, y archiva y resguarda las minutas. El Secretario Ejecutivo da puntual seguimiento. Los integrantes del Consejo asumen y cumplen con oportunidad y eficiencia los acuerdos, según les corresponda.

**Observaciones**

**Id\_mir**

8177

- El presente documento despliega la información perteneciente a los indicadores estratégicos y gestión de aquellos programas presupuestarios que proveen de bienes y servicios que generan valor público a la ciudadanía jalisciense
- Se muestra el número del Componente relacionado con el indicador.

**GOBIERNO DEL ESTADO DE JALISCO**  
**PRESUPUESTO DE EGRESOS PARA EL EJERCICIO FISCAL 2020**

**Ficha Técnica de Indicador**

**Sistema de Evaluación del Desempeño (SED)**

Gobierno del Estado de Jalisco

Secretaría de la Hacienda Pública

**Datos del Programa**

**Prevención en el uso y abuso de sustancias adictivas**

Eje: Desarrollo Social

Tema: Protección a la salud

**¿Quién gasta?**

<b>05</b>	<b>Unidad Presupuestal</b>	<b>149</b>	<b>Unidad Responsable</b>	<b>00158</b>	<b>Unidad Ejecutora del Gasto</b>
Secretaría de Salud Jalisco		Consejo Estatal Contra las Adicciones en Jalisco		Consejo Estatal Contra las Adicciones en Jalisco	

**¿Para qué se gasta?**

<b>Finalidad</b>	<b>Función</b>	<b>Subfunción</b>
Desarrollo Social	Salud	Prestación de Servicios de Salud a la Comunidad

**Presupuesto asignado al Programa Presupuestario**

Monto: \$58,951,851.00

**Objetivos**

<b>Nivel</b>	<b>Clave Componente</b>	<b>Resumen Narrativo</b>
Componente	A2	Capacitación otorgada a personas sobre adicciones.

**Datos del Indicador**


<b>Denominación</b>	<b>Método de cálculo</b>
Total de eventos de capacitación sobre adicciones	(Eventos de capacitación (Realizado) / Eventos de capacitación (Programado))*100

<b>Descripción del Indicador</b>
Personas capacitadas sobre adicciones

<b>Tipo de Indicador</b>	Gestión	<b>Dimensión del Indicador</b>	Eficacia	<b>Año de Medición del Resultado</b>	2020
--------------------------	---------	--------------------------------	----------	--------------------------------------	------

<b>Cobertura</b>	Estatal	<b>Frecuencia de Medición</b>	Mensual
------------------	---------	-------------------------------	---------

**Desagregado meta valor por género**

<b>Parámetros de semaforización</b>						<b>Meta Institucional</b>	<b>Meta Valor</b>	<b>Unidad de medida (meta valor)</b>	<b>Hombre</b>	<b>Mujer</b>
0	59.99	60.00	79.99	80.00	130	100%	2,500	Evento	0.00	0.00
						<b>Sentido del Indicador</b>	<b>Línea Base (meta valor)</b>	<b>Año (Línea base)</b>		
						Ascendente	5,000	2019		

**Variables del Indicador**

<b>Nombre de la Variable</b>	<b>Unidad de medida</b>	<b>Tipo de Acumulación</b>
Eventos de capacitación (realizado)	Evento	Suma
Eventos de capacitación (programado)	Evento	Suma

**Fuente de Información**: Tarjetas informativas, minutas y reportes con evidencia fotográfica

**Medios de verificación**: Tarjetas informativas, minutas y reportes con fotos y videos

**Supuestos**: Los organismos, escuelas y empresas conocen de los cursos y talleres que oferta el Consejo sobre el fenómeno

**Observaciones**

**Id\_mir**: 5068

- El presente documento despliega la información perteneciente a los indicadores estratégicos y gestión de aquellos programas presupuestarios que proveen de bienes y servicios que generan valor público a la ciudadanía jalisciense
- Se muestra el número del Componente relacionado con el indicador.

**GOBIERNO DEL ESTADO DE JALISCO**  
**PRESUPUESTO DE EGRESOS PARA EL EJERCICIO FISCAL 2020**

**Ficha Técnica de Indicador**

**Sistema de Evaluación del Desempeño (SED)**

Gobierno del Estado de Jalisco

Secretaría de la Hacienda Pública

**Datos del Programa**

**Prevención en el uso y abuso de sustancias adictivas**

Eje: Desarrollo Social

Tema: Protección a la salud

**¿Quién gasta?**

<b>05</b>	<b>Unidad Presupuestal</b>	<b>149</b>	<b>Unidad Responsable</b>	<b>00158</b>	<b>Unidad Ejecutora del Gasto</b>
Secretaría de Salud Jalisco		Consejo Estatal Contra las Adicciones en Jalisco		Consejo Estatal Contra las Adicciones en Jalisco	

**¿Para qué se gasta?**

<b>Finalidad</b>	<b>Función</b>	<b>Subfunción</b>
Desarrollo Social	Salud	Prestación de Servicios de Salud a la Comunidad

**Presupuesto asignado al Programa Presupuestario**

Monto \$58,951,851.00

**Objetivos**

<b>Nivel</b>	<b>Clave Componente</b>	<b>Resumen Narrativo</b>
Componente	01	Investigaciones desarrolladas en Materia de Adicciones

**Datos del Indicador**

<b>Denominación</b>	<b>Método de cálculo</b>
Total de investigaciones sobre adicciones	$(\text{Investigaciones (Realizado)} / \text{Investigaciones (Programado)}) * 100$

<b>Descripción del Indicador</b>
Investigaciones desarrolladas

<b>Tipo de Indicador</b>	Gestión	<b>Dimensión del Indicador</b>	Eficacia	<b>Año de Medición del Resultado</b>	2020
<b>Cobertura</b>	Estatal	<b>Frecuencia de Medición</b>	Semestral		

**Desagregado meta valor por género**

<b>Parámetros de semaforización</b>						<b>Meta Institucional</b>	<b>Meta Valor</b>	<b>Unidad de medida (meta valor)</b>	<b>Hombre</b>	<b>Mujer</b>
0	59.99	60.00	79.99	80.00	130	100%	2	Investigación	0.00	0.00
						<b>Sentido del Indicador</b>	<b>Línea Base (meta valor)</b>	<b>Año (Línea base)</b>		
						Ascendente	2	2019		

**Variables del Indicador**

<b>Nombre de la Variable</b>	<b>Unidad de medida</b>	<b>Tipo de Acumulación</b>
Investigaciones (realizado)	Investigación	Suma
Investigaciones (programado)	Investigación	Suma

**Fuente de Información** informe de resultados de cada investigación realizada

**Medios de verificación** Informe de resultados de cada investigación realizada

**Supuestos** Los municipios conocen la situación del fenómeno adictivo.

**Observaciones**

**Id\_mir** 5088

- El presente documento despliega la información perteneciente a los indicadores estratégicos y gestión de aquellos programas presupuestarios que proveen de bienes y servicios que generan valor público a la ciudadanía jalisciense
- Se muestra el número del Componente relacionado con el indicador.

**GOBIERNO DEL ESTADO DE JALISCO**  
**PRESUPUESTO DE EGRESOS PARA EL EJERCICIO FISCAL 2020**

**Ficha Técnica de Indicador**

**Sistema de Evaluación del Desempeño (SED)**

Gobierno del Estado de Jalisco

Secretaría de la Hacienda Pública

**Datos del Programa**

**Prevención en el uso y abuso de sustancias adictivas**

Eje: Desarrollo Social

Tema: Protección a la salud

**¿Quién gasta?**

<b>05</b>	<b>Unidad Presupuestal</b>	<b>149</b>	<b>Unidad Responsable</b>	<b>00158</b>	<b>Unidad Ejecutora del Gasto</b>
Secretaría de Salud Jalisco		Consejo Estatal Contra las Adicciones en Jalisco		Consejo Estatal Contra las Adicciones en Jalisco	

**¿Para qué se gasta?**

<b>Finalidad</b>	<b>Función</b>	<b>Subfunción</b>
Desarrollo Social	Salud	Prestación de Servicios de Salud a la Comunidad

**Presupuesto asignado al Programa Presupuestario**

Monto: \$58,951,851.00

**Objetivos**

<b>Nivel</b>	<b>Clave Componente</b>	<b>Resumen Narrativo</b>
Componente	A4	Programa de prevención de adicciones ejecutado para disminuir conductas de riesgo fomentando habilidades protectoras

**Datos del Indicador**

<b>Denominación</b>	<b>Método de cálculo</b>
Total de eventos para la Prevención de Adicciones	$(\text{Eventos (Realizado)} / \text{Eventos (Programado)}) * 100$

**Descripción del Indicador**  
 Este indicador mostrará el número de eventos para la promoción de la prevención de adicciones

<b>Tipo de Indicador</b>	Gestión	<b>Dimensión del Indicador</b>	Eficacia	<b>Año de Medición del Resultado</b>	2020
<b>Cobertura</b>	Estatal	<b>Frecuencia de Medición</b>	Mensual		

**Desagregado meta valor por género**

<b>Parámetros de semaforización</b>						<b>Meta Institucional</b>	<b>Meta Valor</b>	<b>Unidad de medida (meta valor)</b>	<b>Hombre</b>	<b>Mujer</b>
0	59.99	60.00	79.99	80.00	130	100%	5,500	Evento	0.00	0.00
						<b>Sentido del Indicador</b>	<b>Línea Base (meta valor)</b>	<b>Año (Línea base)</b>		
						Ascendente	5,500	2019		

**Variables del Indicador**

<b>Nombre de la Variable</b>	<b>Unidad de medida</b>	<b>Tipo de Acumulación</b>
Eventos (realizado)	Evento	Suma
Eventos (programado)	Evento	Suma

**Fuente de Información**: Informe descriptivo, ficha informativa y evidencia fotográfica por evento realizado y resguardado por las coordinaciones del CECAJ

**Medios de verificación**: Informe descriptivo por evento realizado con evidencia fotográfica

**Supuestos**: Las personas están informadas y acude a los eventos

**Observaciones**

**Id\_mir**: 5090

- El presente documento despliega la información perteneciente a los indicadores estratégicos y gestión de aquellos programas presupuestarios que proveen de bienes y servicios que generan valor público a la ciudadanía jalisciense
- Se muestra el número del Componente relacionado con el indicador.



**GOBIERNO DEL ESTADO DE JALISCO**  
**PRESUPUESTO DE EGRESOS PARA EL EJERCICIO FISCAL 2020**

**Ficha Técnica de Indicador**

**Sistema de Evaluación del Desempeño (SED)**

Gobierno del Estado de Jalisco

Secretaría de la Hacienda Pública

**Datos del Programa**

**Prevención en el uso y abuso de sustancias adictivas**

Eje: Desarrollo Social

Tema: Protección a la salud

**¿Quién gasta?**

<b>05</b>	<b>Unidad Presupuestal</b>	<b>149</b>	<b>Unidad Responsable</b>	<b>00158</b>	<b>Unidad Ejecutora del Gasto</b>
Secretaría de Salud Jalisco		Consejo Estatal Contra las Adicciones en Jalisco		Consejo Estatal Contra las Adicciones en Jalisco	

**¿Para qué se gasta?**

<b>Finalidad</b>	<b>Función</b>	<b>Subfunción</b>
Desarrollo Social	Salud	Prestación de Servicios de Salud a la Comunidad

**Presupuesto asignado al Programa Presupuestario**

Monto \$58,951,851.00

**Objetivos**

<b>Nivel</b>	<b>Clave Componente</b>	<b>Resumen Narrativo</b>
Componente	05	Acuerdos de colaboración y convenios formalizados para la formación de Redes para la Prevención de Adicciones.

**Datos del Indicador**

<b>Denominación</b>	<b>Método de cálculo</b>
Total de gestiones Interinstitucionales formalizados	$(\text{Acuerdos formalizados (Realizado)} / \text{Acuerdos formalizados (Programado)}) * 100$

**Descripción del Indicador**  
 Vinculación, coordinación y colaboración con Instituciones Privadas y Públicas en el Estado para la formación de Redes para la Prevención de adicciones, que pretende sumar esfuerzos en la realización de acciones de prevención, capacitación y difusión.

<b>Tipo de Indicador</b>	Gestión	<b>Dimensión del Indicador</b>	Eficacia	<b>Año de Medición del Resultado</b>	2020
<b>Cobertura</b>	Estatal	<b>Frecuencia de Medición</b>	Semestral		

**Desagregado meta valor por género**

<b>Parámetros de semaforización</b>						<b>Meta Institucional</b>	<b>Meta Valor</b>	<b>Unidad de medida (meta valor)</b>	<b>Hombre</b>	<b>Mujer</b>
0	59.99	60.00	79.99	80.00	130	100%	35	Acuerdo	0.00	0.00
						<b>Sentido del Indicador</b>	<b>Línea Base (meta valor)</b>	<b>Año (Línea base)</b>		
						Ascendente	5	2019		

**Variables del Indicador**

<b>Nombre de la Variable</b>	<b>Unidad de medida</b>	<b>Tipo de Acumulación</b>
Acuerdos formalizados (realizado)	Acuerdo	Suma
Acuerdos formalizados (programado)	Acuerdo	Suma

**Fuente de Información** Minutas de los eventos, acuerdos y convenios firmados

**Medios de verificación** Minutas de los eventos, acuerdos y convenios firmados

**Supuestos** Las autoridades cumplen los acuerdos, las Administraciones nuevas continúan con las políticas y planes.

**Observaciones**

**Id\_mir** 5174

- El presente documento despliega la información perteneciente a los indicadores estratégicos y gestión de aquellos programas presupuestarios que proveen de bienes y servicios que generan valor público a la ciudadanía jalisciense
- Se muestra el número del Componente relacionado con el indicador.

**GOBIERNO DEL ESTADO DE JALISCO**  
**PRESUPUESTO DE EGRESOS PARA EL EJERCICIO FISCAL 2020**

**Ficha Técnica de Indicador**

**Sistema de Evaluación del Desempeño (SED)**

Gobierno del Estado de Jalisco

Secretaría de la Hacienda Pública

**Datos del Programa**

**Operación de los Centros de Atención Primaria en Adicciones (CAPA)**

Eje: Desarrollo Social

Tema: Protección a la salud

**¿Quién gasta?**

<b>05</b>	<b>Unidad Presupuestal</b>	<b>149</b>	<b>Unidad Responsable</b>	<b>00158</b>	<b>Unidad Ejecutora del Gasto</b>
Secretaría de Salud Jalisco		Consejo Estatal Contra las Adicciones en Jalisco		Consejo Estatal Contra las Adicciones en Jalisco	

**¿Para qué se gasta?**

<b>Finalidad</b>	<b>Función</b>	<b>Subfunción</b>
Desarrollo Social	Salud	Prestación de Servicios de Salud a la Comunidad

**Presupuesto asignado al Programa Presupuestario**

Monto: \$17,171,236.00

**Objetivos**

<b>Nivel</b>	<b>Clave Componente</b>	<b>Resumen Narrativo</b>
Fin		

**Datos del Indicador**







<b>Denominación</b>	<b>Método de cálculo</b>
Porcentaje de población en situación de pobreza	$(1442 \text{ Numero de Porcentaje (Realizado)} / 1442 \text{ Numero de Porcentaje (Programado)}) * 100$

**Descripción del Indicador**

Muestra el porcentaje de personas que se encuentra en situación de pobreza cuando: presenta al menos una carencia social y no tiene un ingreso suficiente para satisfacer sus necesidades.

<b>Tipo de Indicador</b>	Estratégico	<b>Dimensión del Indicador</b>	Eficacia	<b>Año de Medición del Resultado</b>	2021
<b>Cobertura</b>	Estatal	<b>Frecuencia de Medición</b>	Bienal		

**Desagregado meta valor por género**

Parámetros de semaforización						Meta Institucional	Meta Valor	Unidad de medida (meta valor)	Desagregado meta valor por género	
130	80.00	79.99	60.00	59.99	0	100%	27	Porcentaje	Hombre	Mujer
						Sentido del Indicador	Línea Base (meta valor)	Año (Línea base)	0.00	0.00
						Descendente	No disponible	2020		

**Variables del Indicador**

Nombre de la Variable	Unidad de medida	Tipo de Acumulación
1442 Numero de Porcentaje (realizado)	Porcentaje	Valor presente
1442 Numero de Porcentaje (programado)	Porcentaje	Valor presente

**Fuente de Información**: Estimaciones del CONEVAL con base en el MCS-ENIGH 2008, 2010, 2012, 2014 y el MEC del MCS-ENIGH 2016 y 2018.

**Medios de verificación**

**Supuestos**

**Observaciones**

**Id\_mir**: 7022

- El presente documento despliega la información perteneciente a los indicadores estratégicos y gestión de aquellos programas presupuestarios que proveen de bienes y servicios que generan valor público a la ciudadanía jalisciense
- Se muestra el número del Componente relacionado con el indicador.

**GOBIERNO DEL ESTADO DE JALISCO**  
**PRESUPUESTO DE EGRESOS PARA EL EJERCICIO FISCAL 2020**

**Ficha Técnica de Indicador**

**Sistema de Evaluación del Desempeño (SED)**

Gobierno del Estado de Jalisco

Secretaría de la Hacienda Pública

**Datos del Programa**

**Operación de los Centros de Atención Primaria en Adicciones (CAPA)**

Eje: Desarrollo Social

Tema: Protección a la salud

**¿Quién gasta?**

<b>05</b>	<b>Unidad Presupuestal</b>	<b>149</b>	<b>Unidad Responsable</b>	<b>00158</b>	<b>Unidad Ejecutora del Gasto</b>
Secretaría de Salud Jalisco		Consejo Estatal Contra las Adicciones en Jalisco		Consejo Estatal Contra las Adicciones en Jalisco	

**¿Para qué se gasta?**

<b>Finalidad</b>	<b>Función</b>	<b>Subfunción</b>
Desarrollo Social	Salud	Prestación de Servicios de Salud a la Comunidad

**Presupuesto asignado al Programa Presupuestario**

Monto: \$17,171,236.00

**Objetivos**

<b>Nivel</b>	<b>Clave Componente</b>	<b>Resumen Narrativo</b>
Propósito		

**Datos del Indicador**

<b>Denominación</b>	<b>Método de cálculo</b>
Cobertura de población con seguro público de salud	$(1741 \text{ Numero de Porcentaje (Realizado)} / 1741 \text{ Numero de Porcentaje (Programado)}) * 100$

**Descripción del Indicador**

Expresa el porcentaje de la población total residente del estado que cuentan con un seguro público de salud vigente, ya sea por parte de las instituciones de seguridad social federal (IMSS, ISSSTE, SEDENA, SEMAR, PEMEX), o por parte del Sistema de Protección Social en Salud conocido actualmente como Seguro Popular.

<b>Tipo de Indicador</b>	Estratégico	<b>Dimensión del Indicador</b>	Eficacia	<b>Año de Medición del Resultado</b>	2021
<b>Cobertura</b>	Estatal	<b>Frecuencia de Medición</b>	Anual		

**Desagregado meta valor por género**

<b>Parámetros de semaforización</b>						<b>Meta Institucional</b>	<b>Meta Valor</b>	<b>Unidad de medida (meta valor)</b>	<b>Hombre</b>	<b>Mujer</b>
0	59.99	60.00	79.99	80.00	130	100%	90	Porcentaje	0.00	0.00
						<b>Sentido del Indicador</b>	<b>Línea Base (meta valor)</b>	<b>Año (Línea base)</b>		
						Ascendente	No disponible	2020		

**Variables del Indicador**

<b>Nombre de la Variable</b>	<b>Unidad de medida</b>	<b>Tipo de Acumulación</b>
1741 Numero de Porcentaje (realizado)	Porcentaje	Valor presente
1741 Numero de Porcentaje (programado)	Porcentaje	Valor presente

**Fuente de Información**: Secretaría de Salud, Gobierno de Jalisco, 2018.

**Medios de verificación**

**Supuestos**

**Observaciones**

**Id\_mir**: 7023

- El presente documento despliega la información perteneciente a los indicadores estratégicos y gestión de aquellos programas presupuestarios que proveen de bienes y servicios que generan valor público a la ciudadanía jalisciense
- Se muestra el número del Componente relacionado con el indicador.

**GOBIERNO DEL ESTADO DE JALISCO**  
**PRESUPUESTO DE EGRESOS PARA EL EJERCICIO FISCAL 2020**

**Ficha Técnica de Indicador**

**Sistema de Evaluación del Desempeño (SED)**

Gobierno del Estado de Jalisco

Secretaría de la Hacienda Pública

**Datos del Programa**

**Prevención en el uso y abuso de sustancias adictivas**

Eje: Desarrollo Social

Tema: Protección a la salud

**¿Quién gasta?**

<b>05</b>	<b>Unidad Presupuestal</b>	<b>149</b>	<b>Unidad Responsable</b>	<b>00158</b>	<b>Unidad Ejecutora del Gasto</b>
Secretaría de Salud Jalisco		Consejo Estatal Contra las Adicciones en Jalisco		Consejo Estatal Contra las Adicciones en Jalisco	

**¿Para qué se gasta?**

<b>Finalidad</b>	<b>Función</b>	<b>Subfunción</b>
Desarrollo Social	Salud	Prestación de Servicios de Salud a la Comunidad

**Presupuesto asignado al Programa Presupuestario**

Monto: \$58,951,851.00

**Objetivos**

<b>Nivel</b>	<b>Clave Componente</b>	<b>Resumen Narrativo</b>
Fin		

**Datos del Indicador**







<b>Denominación</b>	<b>Método de cálculo</b>
Porcentaje de población en situación de pobreza	$(1442 \text{ Numero de Porcentaje (Realizado)} / 1442 \text{ Numero de Porcentaje (Programado)}) * 100$

**Descripción del Indicador**

Muestra el porcentaje de personas que se encuentra en situación de pobreza cuando: presenta al menos una carencia social y no tiene un ingreso suficiente para satisfacer sus necesidades.

<b>Tipo de Indicador</b>	Estratégico	<b>Dimensión del Indicador</b>	Eficacia	<b>Año de Medición del Resultado</b>	2021
<b>Cobertura</b>	Estatal	<b>Frecuencia de Medición</b>	Bienal		

**Desagregado meta valor por género**

Parámetros de semaforización						Meta Institucional	Meta Valor	Unidad de medida (meta valor)	Desagregado meta valor por género	
130	80.00	79.99	60.00	59.99	0	100%	27	Porcentaje	Hombre	Mujer
						Sentido del Indicador	Línea Base (meta valor)	Año (Línea base)	0.00	0.00
						Descendente	No disponible	2020		

**Variables del Indicador**

Nombre de la Variable	Unidad de medida	Tipo de Acumulación
1442 Numero de Porcentaje (realizado)	Porcentaje	Valor presente
1442 Numero de Porcentaje (programado)	Porcentaje	Valor presente

**Fuente de Información**: Estimaciones del CONEVAL con base en el MCS-ENIGH 2008, 2010, 2012, 2014 y el MEC del MCS-ENIGH 2016 y 2018.

**Medios de verificación**

**Supuestos**

**Observaciones**

**Id\_mir**: 7230

- El presente documento despliega la información perteneciente a los indicadores estratégicos y gestión de aquellos programas presupuestarios que proveen de bienes y servicios que generan valor público a la ciudadanía jalisciense
- Se muestra el número del Componente relacionado con el indicador.

**GOBIERNO DEL ESTADO DE JALISCO**  
**PRESUPUESTO DE EGRESOS PARA EL EJERCICIO FISCAL 2020**

**Ficha Técnica de Indicador**

**Sistema de Evaluación del Desempeño (SED)**

Gobierno del Estado de Jalisco

Secretaría de la Hacienda Pública

**Datos del Programa**

**Prevención en el uso y abuso de sustancias adictivas**

Eje: Desarrollo Social

Tema: Protección a la salud

**¿Quién gasta?**

<b>05</b>	<b>Unidad Presupuestal</b>	<b>149</b>	<b>Unidad Responsable</b>	<b>00158</b>	<b>Unidad Ejecutora del Gasto</b>
Secretaría de Salud Jalisco		Consejo Estatal Contra las Adicciones en Jalisco		Consejo Estatal Contra las Adicciones en Jalisco	

**¿Para qué se gasta?**

<b>Finalidad</b>	<b>Función</b>	<b>Subfunción</b>
Desarrollo Social	Salud	Prestación de Servicios de Salud a la Comunidad

**Presupuesto asignado al Programa Presupuestario**

Monto: \$58,951,851.00

**Objetivos**

<b>Nivel</b>	<b>Clave Componente</b>	<b>Resumen Narrativo</b>
Propósito		

**Datos del Indicador**

<b>Denominación</b>	<b>Método de cálculo</b>
Cobertura de población con seguro público de salud	$(1741 \text{ Numero de Porcentaje (Realizado)} / 1741 \text{ Numero de Porcentaje (Programado)}) * 100$

**Descripción del Indicador**

Expresa el porcentaje de la población total residente del estado que cuentan con un seguro público de salud vigente, ya sea por parte de las instituciones de seguridad social federal (IMSS, ISSSTE, SEDENA, SEMAR, PEMEX), o por parte del Sistema de Protección Social en Salud conocido actualmente como Seguro Popular.

<b>Tipo de Indicador</b>	Estratégico	<b>Dimensión del Indicador</b>	Eficacia	<b>Año de Medición del Resultado</b>	2021
<b>Cobertura</b>	Estatal	<b>Frecuencia de Medición</b>	Anual		

**Desagregado meta valor por género**

<b>Parámetros de semaforización</b>						<b>Meta Institucional</b>	<b>Meta Valor</b>	<b>Unidad de medida (meta valor)</b>	<b>Hombre</b>	<b>Mujer</b>
0	59.99	60.00	79.99	80.00	130	100%	90	Porcentaje	0.00	0.00
						<b>Sentido del Indicador</b>	<b>Línea Base (meta valor)</b>	<b>Año (Línea base)</b>		
						Ascendente	No disponible	2020		

**Variables del Indicador**

<b>Nombre de la Variable</b>	<b>Unidad de medida</b>	<b>Tipo de Acumulación</b>
1741 Numero de Porcentaje (realizado)	Porcentaje	Valor presente
1741 Numero de Porcentaje (programado)	Porcentaje	Valor presente

**Fuente de Información**: Secretaría de Salud, Gobierno de Jalisco, 2018.

**Medios de verificación**

**Supuestos**

**Observaciones**

**Id\_ mir**: 7231

- El presente documento despliega la información perteneciente a los indicadores estratégicos y gestión de aquellos programas presupuestarios que proveen de bienes y servicios que generan valor público a la ciudadanía jalisciense
- Se muestra el número del Componente relacionado con el indicador.

**GOBIERNO DEL ESTADO DE JALISCO**  
**PRESUPUESTO DE EGRESOS PARA EL EJERCICIO FISCAL 2020**

**Ficha Técnica de Indicador**

**Sistema de Evaluación del Desempeño (SED)**

Gobierno del Estado de Jalisco

Secretaría de la Hacienda Pública

**Datos del Programa**

**Operación de los Centros de Atención Primaria en Adicciones (CAPA)**

Eje: Desarrollo Social

Tema: Protección a la salud

**¿Quién gasta?**

<b>05</b>	<b>Unidad Presupuestal</b>	<b>149</b>	<b>Unidad Responsable</b>	<b>00158</b>	<b>Unidad Ejecutora del Gasto</b>
Secretaría de Salud Jalisco		Consejo Estatal Contra las Adicciones en Jalisco		Consejo Estatal Contra las Adicciones en Jalisco	

**¿Para qué se gasta?**

<b>Finalidad</b>	<b>Función</b>	<b>Subfunción</b>
Desarrollo Social	Salud	Prestación de Servicios de Salud a la Comunidad

**Presupuesto asignado al Programa Presupuestario**

Monto \$17,171,236.00

**Objetivos**

<b>Nivel</b>	<b>Clave Componente</b>	<b>Resumen Narrativo</b>
Componente	A1	Centros de Atención operando para la Prevención de Adicciones.

**Datos del Indicador**

**Denominación**

Total de servicios de atención a las adicciones ofrecidos a la población que requiere tratamiento especializado

**Método de cálculo**

(Consulta primera vez (Realizado) / Consulta primera vez (Programado))\*100

**Descripción del Indicador**

Centros de Atención para la Prevención de Adicciones operando

<b>Tipo de Indicador</b>	Estratégico	<b>Dimensión del Indicador</b>	Eficacia	<b>Año de Medición del Resultado</b>	2020
<b>Cobertura</b>	Estatal	<b>Frecuencia de Medición</b>	Anual		

**Desagregado meta valor por género**

Parámetros de semaforización						Meta Institucional	Meta Valor	Unidad de medida (meta valor)	Desagregado meta valor por género	
0	59.99	60.00	79.99	80.00	130	100%	11,000	Persona	Hombre	Mujer
									0.00	0.00
						<b>Sentido del Indicador</b>	<b>Línea Base (meta valor)</b>	<b>Año (Línea base)</b>		
						Ascendente	13,000	2019		

**Variables del Indicador**

Nombre de la Variable	Unidad de medida	Tipo de Acumulación
Consulta primera vez (realizado)	Persona	Suma
Consulta primera vez (programado)	Persona	Suma

**Fuente de Información** Informe mensual y expediente clínico

**Medios de verificación** Informe mensual y expediente clínico

**Supuestos** Los Usuarios acuden a sus citas y aceptan tratarse

**Observaciones**

**Id\_mir** 7869

- El presente documento despliega la información perteneciente a los indicadores estratégicos y gestión de aquellos programas presupuestarios que proveen de bienes y servicios que generan valor público a la ciudadanía jalisciense
- Se muestra el número del Componente relacionado con el indicador.

**GOBIERNO DEL ESTADO DE JALISCO**  
**PRESUPUESTO DE EGRESOS PARA EL EJERCICIO FISCAL 2020**

**Ficha Técnica de Indicador**

**Sistema de Evaluación del Desempeño (SED)**

Gobierno del Estado de Jalisco

Secretaría de la Hacienda Pública

**Datos del Programa**

**Sistema de Atención Médica de Urgencias (S.A.M.U.)**

Eje: Desarrollo Social

Tema: Protección a la salud

**¿Quién gasta?**

<b>05</b>	<b>Unidad Presupuestal</b>	<b>150</b>	<b>Unidad Responsable</b>	<b>00159</b>	<b>Unidad Ejecutora del Gasto</b>
Secretaría de Salud Jalisco		Consejo Estatal para la Prevención de Accidentes		Consejo Estatal para la Prevención de Accidentes	

**¿Para qué se gasta?**

<b>Finalidad</b>	<b>Función</b>	<b>Subfunción</b>
Desarrollo Social	Salud	Prestación de Servicios de Salud a la Persona

**Presupuesto asignado al Programa Presupuestario**

Monto \$23,684,230.00

**Objetivos**

<b>Nivel</b>	<b>Clave Componente</b>	<b>Resumen Narrativo</b>
Componente	A2	Información en materia de atención médica de urgencias, difundida a los jaliscienses.

**Datos del Indicador**

<b>Denominación</b>	<b>Método de cálculo</b>
Total de capacitados e informados en atención médica de urgencias	(Capacitación e información a la población en atención médica de urgencias (Realizado) / Capacitación e información a la población en atención médica de urgencias (Programado))*100

**Descripción del Indicador**

Capacitación e información a mujeres y hombres Jaliscienses en atención médica de urgencias.

<b>Tipo de Indicador</b>	Estratégico	<b>Dimensión del Indicador</b>	Eficacia	<b>Año de Medición del Resultado</b>	2020
<b>Cobertura</b>	Estatal	<b>Frecuencia de Medición</b>	Trimestral		

**Desagregado meta valor por género**

<b>Parámetros de semaforización</b>						<b>Meta Institucional</b>	<b>Meta Valor</b>	<b>Unidad de medida (meta valor)</b>	<b>Hombre</b>	<b>Mujer</b>
0	59.99	60.00	79.99	80.00	130	100%	3,000	Porcentaje	60.00	40.00
						<b>Sentido del Indicador</b>	<b>Línea Base (meta valor)</b>	<b>Año (Línea base)</b>		
						Ascendente	3,000	2018		

**Variables del Indicador**

<b>Nombre de la Variable</b>	<b>Unidad de medida</b>	<b>Tipo de Acumulación</b>
Capacitación e información a la población en atención médica de urgencias (realizado)	Porcentaje	Suma
Capacitación e información a la población en atención médica de urgencias (programado)	Porcentaje	Suma

<b>Fuente de Información</b>	Informes, reportes SAMU
<b>Medios de verificación</b>	Informes, reportes SAMU
<b>Supuestos</b>	Existe necesidades de atención médica prehospitalaria a la población por parte del SAMU
<b>Observaciones</b>	
<b>Id_mir</b>	4081

- El presente documento despliega la información perteneciente a los indicadores estratégicos y gestión de aquellos programas presupuestarios que proveen de bienes y servicios que generan valor público a la ciudadanía jalisciense
- Se muestra el número del Componente relacionado con el indicador.

**GOBIERNO DEL ESTADO DE JALISCO**  
**PRESUPUESTO DE EGRESOS PARA EL EJERCICIO FISCAL 2020**

**Ficha Técnica de Indicador**

**Sistema de Evaluación del Desempeño (SED)**

Gobierno del Estado de Jalisco

Secretaría de la Hacienda Pública

**Datos del Programa**

**Prevención de Accidentes**

Eje: Desarrollo Social

Tema: Protección a la salud

**¿Quién gasta?**

<b>05</b>	<b>Unidad Presupuestal</b>	<b>150</b>	<b>Unidad Responsable</b>	<b>00159</b>	<b>Unidad Ejecutora del Gasto</b>
Secretaría de Salud Jalisco		Consejo Estatal para la Prevención de Accidentes		Consejo Estatal para la Prevención de Accidentes	

**¿Para qué se gasta?**

<b>Finalidad</b>	<b>Función</b>	<b>Subfunción</b>
Desarrollo Social	Salud	Prestación de Servicios de Salud a la Comunidad

**Presupuesto asignado al Programa Presupuestario**

Monto \$1,444,100.00

**Objetivos**

<b>Nivel</b>	<b>Clave Componente</b>	<b>Resumen Narrativo</b>
Componente	03	Información en materia de prevención de accidentes, difundida a los jaliscienses.

**Datos del Indicador**

<b>Denominación</b>	<b>Método de cálculo</b>
Total de Capacitaciones a la población en materia de prevención de accidentes	$(\text{Capacitación a la población en materia de prevención de accidentes (Realizado)} / \text{Capacitación a la población en materia de prevención de accidentes (Programado)}) * 100$

**Descripción del Indicador**  
 La capacitación a la población jalisciense contribuyendo a la adopción de conductas seguras, en el tema de prevención de accidentes incidiendo en la población de 10 a 49 años con una meta 1.3% de la población en el Estado de Jalisco.

<b>Tipo de Indicador</b>	Estratégico	<b>Dimensión del Indicador</b>	Eficacia	<b>Año de Medición del Resultado</b>	2020
<b>Cobertura</b>	Estatal	<b>Frecuencia de Medición</b>	Trimestral		

**Desagregado meta valor por género**

Parámetros de semaforización						Meta Institucional	Meta Valor	Unidad de medida (meta valor)	Desagregado meta valor por género	
0	59.99	60.00	79.99	80.00	130	100%	107,662	Porcentaje	Hombre	Mujer
						<b>Sentido del Indicador</b>	<b>Línea Base (meta valor)</b>	<b>Año (Línea base)</b>	50.00	50.00
						Ascendente	80,500	2018		

**Variables del Indicador**

Nombre de la Variable	Unidad de medida	Tipo de Acumulación
Capacitación a la población en materia de prevención de accidentes (realizado)	Porcentaje	Suma
Capacitación a la población en materia de prevención de accidentes (programado)	Porcentaje	Suma

**Fuente de Información** Informes, reportes CEPAJ

**Medios de verificación** Informes, reportes estadísticos, listas asistencia CEPAJ.

**Supuestos** El personal medico y operativo asiste a los programas de capacitación, en materia de prevención de accidentes.

**Observaciones**

**Id\_ mir** 4485

- El presente documento despliega la información perteneciente a los indicadores estratégicos y gestión de aquellos programas presupuestarios que proveen de bienes y servicios que generan valor público a la ciudadanía jalisciense
- Se muestra el número del Componente relacionado con el indicador.



**GOBIERNO DEL ESTADO DE JALISCO**  
**PRESUPUESTO DE EGRESOS PARA EL EJERCICIO FISCAL 2020**

**Ficha Técnica de Indicador**

**Sistema de Evaluación del Desempeño (SED)**

Gobierno del Estado de Jalisco

Secretaría de la Hacienda Pública

**Datos del Programa**

**Prevención de Accidentes**

Eje: Desarrollo Social

Tema: Protección a la salud

**¿Quién gasta?**

<b>05</b>	<b>Unidad Presupuestal</b>	<b>150</b>	<b>Unidad Responsable</b>	<b>00159</b>	<b>Unidad Ejecutora del Gasto</b>
Secretaría de Salud Jalisco		Consejo Estatal para la Prevención de Accidentes		Consejo Estatal para la Prevención de Accidentes	

**¿Para qué se gasta?**

<b>Finalidad</b>	<b>Función</b>	<b>Subfunción</b>
Desarrollo Social	Salud	Prestación de Servicios de Salud a la Comunidad

**Presupuesto asignado al Programa Presupuestario**

Monto \$1,444,100.00

**Objetivos**

<b>Nivel</b>	<b>Clave Componente</b>	<b>Resumen Narrativo</b>
Componente	02	Decisiones oportunas tomadas para el funcionamiento eficaz del observatorio de lesiones.

**Datos del Indicador**

<b>Denominación</b>	<b>Método de cálculo</b>
Total de Investigaciones del Observatorio de Lesiones	$(\text{Investigaciones del Observatorio de Lesiones (Realizado)} / \text{Investigaciones del Observatorio de Lesiones (Programado)}) * 100$

**Descripción del Indicador**  
 Generar medidas, diseños, estrategias y políticas públicas que permitan la prevención y el control de riesgo y lesiones fatales.

<b>Tipo de Indicador</b>	Estratégico	<b>Dimensión del Indicador</b>	Eficacia	<b>Año de Medición del Resultado</b>	2020
<b>Cobertura</b>	Estatal	<b>Frecuencia de Medición</b>	Trimestral		

**Desagregado meta valor por género**

<b>Parámetros de semaforización</b>						<b>Meta Institucional</b>	<b>Meta Valor</b>	<b>Unidad de medida (meta valor)</b>	<b>Hombre</b>	<b>Mujer</b>
0	59.99	60.00	79.99	80.00	130	100%	6	Porcentaje	50.00	50.00
						<b>Sentido del Indicador</b>	<b>Línea Base (meta valor)</b>	<b>Año (Línea base)</b>		
						Ascendente	6	2018		

**Variables del Indicador**

<b>Nombre de la Variable</b>	<b>Unidad de medida</b>	<b>Tipo de Acumulación</b>
Investigaciones del Observatorio de Lesiones (realizado)	Porcentaje	Suma
Investigaciones del Observatorio de Lesiones (programado)	Porcentaje	Suma

**Fuente de Información** Informes, reportes CEPAJ

**Medios de verificación** Informes estadísticos, reportes CEPAJ

**Supuestos** Existen los medios materiales y humanos, para el funcionamiento del observatorio de lesiones.

**Observaciones**

**Id\_mir** 4506

- El presente documento despliega la información perteneciente a los indicadores estratégicos y gestión de aquellos programas presupuestarios que proveen de bienes y servicios que generan valor público a la ciudadanía jalisciense
- Se muestra el número del Componente relacionado con el indicador.

**GOBIERNO DEL ESTADO DE JALISCO**  
**PRESUPUESTO DE EGRESOS PARA EL EJERCICIO FISCAL 2020**

**Ficha Técnica de Indicador**

**Sistema de Evaluación del Desempeño (SED)**

Gobierno del Estado de Jalisco

Secretaría de la Hacienda Pública

**Datos del Programa**

**Prevención de Accidentes**

Eje: Desarrollo Social

Tema: Protección a la salud

**¿Quién gasta?**

<b>05</b>	<b>Unidad Presupuestal</b>	<b>150</b>	<b>Unidad Responsable</b>	<b>00159</b>	<b>Unidad Ejecutora del Gasto</b>
Secretaría de Salud Jalisco		Consejo Estatal para la Prevención de Accidentes		Consejo Estatal para la Prevención de Accidentes	

**¿Para qué se gasta?**

<b>Finalidad</b>	<b>Función</b>	<b>Subfunción</b>
Desarrollo Social	Salud	Prestación de Servicios de Salud a la Comunidad

**Presupuesto asignado al Programa Presupuestario**

Monto \$1,444,100.00

**Objetivos**

<b>Nivel</b>	<b>Clave Componente</b>	<b>Resumen Narrativo</b>
Fin		

**Datos del Indicador**

<b>Denominación</b>	<b>Método de cálculo</b>
Porcentaje de la población vulnerable por carencias sociales	$(1471 \text{ Numero de Porcentaje (Realizado)} / 1471 \text{ Numero de Porcentaje (Programado)}) * 100$

**Descripción del Indicador**

Población que presenta una o más carencias sociales relacionadas con los siguientes indicadores: \_x000D\_ 1. Rezago educativo\_x000D\_ 2. Acceso a los servicios de salud. \_x000D\_ 3. Acceso a la seguridad social. \_x000D\_ 4. Calidad y espacios de la vivienda. \_x000D\_ 5. Servicios básicos en la vivienda; y\_x000D\_ 6. Acceso a la alimentación, pero cuyo ingreso es superior a la línea de bienestar.

<b>Tipo de Indicador</b>	Estratégico	<b>Dimensión del Indicador</b>	Eficacia	<b>Año de Medición del Resultado</b>	2021
<b>Cobertura</b>	Estatal	<b>Frecuencia de Medición</b>	Bienal		

**Desagregado meta valor por género**

<b>Parámetros de semaforización</b>						<b>Meta Institucional</b>	<b>Meta Valor</b>	<b>Unidad de medida (meta valor)</b>	<b>Hombre</b>	<b>Mujer</b>
130	80.00	79.99	60.00	59.99	0	100%	36	Porcentaje	0.00	0.00
						<b>Sentido del Indicador</b>	<b>Línea Base (meta valor)</b>	<b>Año (Línea base)</b>		
						Descendente	No disponible	2020		

**Variables del Indicador**

<b>Nombre de la Variable</b>	<b>Unidad de medida</b>	<b>Tipo de Acumulación</b>
1471 Numero de Porcentaje (realizado)	Porcentaje	Valor presente
1471 Numero de Porcentaje (programado)	Porcentaje	Valor presente

**Fuente de Información** Estimaciones del CONEVAL con base en el MCS-ENIGH 2008, 2010, 2012, 2014 y el MEC del MCS-ENIGH 2016 y 2018.

**Medios de verificación**

**Supuestos**

**Observaciones**

**Id\_mir** 7028

- El presente documento despliega la información perteneciente a los indicadores estratégicos y gestión de aquellos programas presupuestarios que proveen de bienes y servicios que generan valor público a la ciudadanía jalisciense
- Se muestra el número del Componente relacionado con el indicador.

**GOBIERNO DEL ESTADO DE JALISCO**  
**PRESUPUESTO DE EGRESOS PARA EL EJERCICIO FISCAL 2020**

**Ficha Técnica de Indicador**

**Sistema de Evaluación del Desempeño (SED)**

Gobierno del Estado de Jalisco

Secretaría de la Hacienda Pública

**Datos del Programa**

**Prevención de Accidentes**

Eje: Desarrollo Social

Tema: Protección a la salud

**¿Quién gasta?**

<b>05</b>	<b>Unidad Presupuestal</b>	<b>150</b>	<b>Unidad Responsable</b>	<b>00159</b>	<b>Unidad Ejecutora del Gasto</b>
Secretaría de Salud Jalisco		Consejo Estatal para la Prevención de Accidentes		Consejo Estatal para la Prevención de Accidentes	

**¿Para qué se gasta?**

<b>Finalidad</b>	<b>Función</b>	<b>Subfunción</b>
Desarrollo Social	Salud	Prestación de Servicios de Salud a la Comunidad

**Presupuesto asignado al Programa Presupuestario**

Monto \$1,444,100.00

**Objetivos**

<b>Nivel</b>	<b>Clave Componente</b>	<b>Resumen Narrativo</b>
Propósito		

**Datos del Indicador**


<b>Denominación</b>	<b>Método de cálculo</b>
Cobertura de población con seguro público de salud	$(1741 \text{ Numero de Porcentaje (Realizado)} / 1741 \text{ Numero de Porcentaje (Programado)}) * 100$

**Descripción del Indicador**

Expresa el porcentaje de la población total residente del estado que cuentan con un seguro público de salud vigente, ya sea por parte de las instituciones de seguridad social federal (IMSS, ISSSTE, SEDENA, SEMAR, PEMEX), o por parte del Sistema de Protección Social en Salud conocido actualmente como Seguro Popular.

<b>Tipo de Indicador</b>	Estratégico	<b>Dimensión del Indicador</b>	Eficacia	<b>Año de Medición del Resultado</b>	2021
<b>Cobertura</b>	Estatad	<b>Frecuencia de Medición</b>	Anual		

**Desagregado meta valor por género**

<b>Parámetros de semaforización</b>						<b>Meta Institucional</b>	<b>Meta Valor</b>	<b>Unidad de medida (meta valor)</b>	<b>Hombre</b>	<b>Mujer</b>
0	59.99	60.00	79.99	80.00	130	100%	90	Porcentaje	0.00	0.00
						<b>Sentido del Indicador</b>	<b>Línea Base (meta valor)</b>	<b>Año (Línea base)</b>		
						Ascendente	No disponible	2020		

**Variables del Indicador**

<b>Nombre de la Variable</b>	<b>Unidad de medida</b>	<b>Tipo de Acumulación</b>
1741 Numero de Porcentaje (realizado)	Porcentaje	Valor presente
1741 Numero de Porcentaje (programado)	Porcentaje	Valor presente

**Fuente de Información** Secretaría de Salud, Gobierno de Jalisco, 2018.

**Medios de verificación**

**Supuestos**

**Observaciones**

**Id\_ mir** 7029

- El presente documento despliega la información perteneciente a los indicadores estratégicos y gestión de aquellos programas presupuestarios que proveen de bienes y servicios que generan valor público a la ciudadanía jalisciense
- Se muestra el número del Componente relacionado con el indicador.

**GOBIERNO DEL ESTADO DE JALISCO**  
**PRESUPUESTO DE EGRESOS PARA EL EJERCICIO FISCAL 2020**

**Ficha Técnica de Indicador**

**Sistema de Evaluación del Desempeño (SED)**

Gobierno del Estado de Jalisco

Secretaría de la Hacienda Pública

**Datos del Programa**

**Sistema de Atención Médica de Urgencias (S.A.M.U.)**

Eje: Desarrollo Social

Tema: Protección a la salud

**¿Quién gasta?**

<b>05</b>	<b>Unidad Presupuestal</b>	<b>150</b>	<b>Unidad Responsable</b>	<b>00159</b>	<b>Unidad Ejecutora del Gasto</b>
Secretaría de Salud Jalisco		Consejo Estatal para la Prevención de Accidentes		Consejo Estatal para la Prevención de Accidentes	

**¿Para qué se gasta?**

<b>Finalidad</b>	<b>Función</b>	<b>Subfunción</b>
Desarrollo Social	Salud	Prestación de Servicios de Salud a la Persona

**Presupuesto asignado al Programa Presupuestario**

Monto \$23,684,230.00

**Objetivos**

<b>Nivel</b>	<b>Clave Componente</b>	<b>Resumen Narrativo</b>
Fin		

**Datos del Indicador**

<b>Denominación</b>	<b>Método de cálculo</b>
Porcentaje de la población vulnerable por carencias sociales	$(1471 \text{ Numero de Porcentaje (Realizado)} / 1471 \text{ Numero de Porcentaje (Programado)}) * 100$

**Descripción del Indicador**

Población que presenta una o más carencias sociales relacionadas con los siguientes indicadores: \_x000D\_ 1. Rezago educativo\_x000D\_ 2. Acceso a los servicios de salud. \_x000D\_ 3. Acceso a la seguridad social. \_x000D\_ 4. Calidad y espacios de la vivienda. \_x000D\_ 5. Servicios básicos en la vivienda; y\_x000D\_ 6. Acceso a la alimentación, pero cuyo ingreso es superior a la línea de bienestar.

<b>Tipo de Indicador</b>	Estratégico	<b>Dimensión del Indicador</b>	Eficacia	<b>Año de Medición del Resultado</b>	2021
<b>Cobertura</b>	Estatal	<b>Frecuencia de Medición</b>	Bienal		

**Desagregado meta valor por género**

<b>Parámetros de semaforización</b>						<b>Meta Institucional</b>	<b>Meta Valor</b>	<b>Unidad de medida (meta valor)</b>	<b>Hombre</b>	<b>Mujer</b>
130	80.00	79.99	60.00	59.99	0	100%	36	Porcentaje	0.00	0.00
						<b>Sentido del Indicador</b>	<b>Línea Base (meta valor)</b>	<b>Año (Línea base)</b>		
						Descendente	No disponible	2020		

**Variables del Indicador**

<b>Nombre de la Variable</b>	<b>Unidad de medida</b>	<b>Tipo de Acumulación</b>
1471 Numero de Porcentaje (realizado)	Porcentaje	Valor presente
1471 Numero de Porcentaje (programado)	Porcentaje	Valor presente

**Fuente de Información** Estimaciones del CONEVAL con base en el MCS-ENIGH 2008, 2010, 2012, 2014 y el MEC del MCS-ENIGH 2016 y 2018.

**Medios de verificación**

**Supuestos**

**Observaciones**

**Id\_mir** 7030

- El presente documento despliega la información perteneciente a los indicadores estratégicos y gestión de aquellos programas presupuestarios que proveen de bienes y servicios que generan valor público a la ciudadanía jalisciense
- Se muestra el número del Componente relacionado con el indicador.

**GOBIERNO DEL ESTADO DE JALISCO**  
**PRESUPUESTO DE EGRESOS PARA EL EJERCICIO FISCAL 2020**

**Ficha Técnica de Indicador**

**Sistema de Evaluación del Desempeño (SED)**

Gobierno del Estado de Jalisco

Secretaría de la Hacienda Pública

**Datos del Programa**

**Sistema de Atención Médica de Urgencias (S.A.M.U.)**

Eje: Desarrollo Social

Tema: Protección a la salud

**¿Quién gasta?**

<b>05</b>	<b>Unidad Presupuestal</b>	<b>150</b>	<b>Unidad Responsable</b>	<b>00159</b>	<b>Unidad Ejecutora del Gasto</b>
Secretaría de Salud Jalisco		Consejo Estatal para la Prevención de Accidentes		Consejo Estatal para la Prevención de Accidentes	

**¿Para qué se gasta?**

<b>Finalidad</b>	<b>Función</b>	<b>Subfunción</b>
Desarrollo Social	Salud	Prestación de Servicios de Salud a la Persona

**Presupuesto asignado al Programa Presupuestario**

Monto: \$23,684,230.00

**Objetivos**

<b>Nivel</b>	<b>Clave Componente</b>	<b>Resumen Narrativo</b>
Propósito		

**Datos del Indicador**

<b>Denominación</b>	<b>Método de cálculo</b>
Cobertura de población con seguro público de salud	$(1741 \text{ Numero de Porcentaje (Realizado)} / 1741 \text{ Numero de Porcentaje (Programado)}) * 100$

**Descripción del Indicador**

Expresa el porcentaje de la población total residente del estado que cuentan con un seguro público de salud vigente, ya sea por parte de las instituciones de seguridad social federal (IMSS, ISSSTE, SEDENA, SEMAR, PEMEX), o por parte del Sistema de Protección Social en Salud conocido actualmente como Seguro Popular.

<b>Tipo de Indicador</b>	Estratégico	<b>Dimensión del Indicador</b>	Eficacia	<b>Año de Medición del Resultado</b>	2021
<b>Cobertura</b>	Estatad	<b>Frecuencia de Medición</b>	Anual		

**Desagregado meta valor por género**

<b>Parámetros de semaforización</b>						<b>Meta Institucional</b>	<b>Meta Valor</b>	<b>Unidad de medida (meta valor)</b>	<b>Hombre</b>	<b>Mujer</b>
0	59.99	60.00	79.99	80.00	130	100%	90	Porcentaje	0.00	0.00
						<b>Sentido del Indicador</b>	<b>Línea Base (meta valor)</b>	<b>Año (Línea base)</b>		
						Ascendente	No disponible	2020		

**Variables del Indicador**

<b>Nombre de la Variable</b>	<b>Unidad de medida</b>	<b>Tipo de Acumulación</b>
1741 Numero de Porcentaje (realizado)	Porcentaje	Valor presente
1741 Numero de Porcentaje (programado)	Porcentaje	Valor presente

**Fuente de Información**: Secretaría de Salud, Gobierno de Jalisco, 2018.

**Medios de verificación**

**Supuestos**

**Observaciones**

**Id\_mir**: 7031

- El presente documento despliega la información perteneciente a los indicadores estratégicos y gestión de aquellos programas presupuestarios que proveen de bienes y servicios que generan valor público a la ciudadanía jalisciense
- Se muestra el número del Componente relacionado con el indicador.

**GOBIERNO DEL ESTADO DE JALISCO**  
**PRESUPUESTO DE EGRESOS PARA EL EJERCICIO FISCAL 2020**

**Ficha Técnica de Indicador**

**Sistema de Evaluación del Desempeño (SED)**

Gobierno del Estado de Jalisco

Secretaría de la Hacienda Pública

**Datos del Programa**

**Sistema de Atención Médica de Urgencias (S.A.M.U.)**

Eje: Desarrollo Social

Tema: Protección a la salud

**¿Quién gasta?**

<b>05</b>	<b>Unidad Presupuestal</b>	<b>150</b>	<b>Unidad Responsable</b>	<b>00159</b>	<b>Unidad Ejecutora del Gasto</b>
Secretaría de Salud Jalisco		Consejo Estatal para la Prevención de Accidentes		Consejo Estatal para la Prevención de Accidentes	

**¿Para qué se gasta?**

<b>Finalidad</b>	<b>Función</b>	<b>Subfunción</b>
Desarrollo Social	Salud	Prestación de Servicios de Salud a la Persona

**Presupuesto asignado al Programa Presupuestario**

Monto: \$23,684,230.00

**Objetivos**

<b>Nivel</b>	<b>Clave Componente</b>	<b>Resumen Narrativo</b>
Componente	A1	Atención médica de urgencias otorgada oportunamente.

**Datos del Indicador**

<b>Denominación</b>	<b>Método de cálculo</b>
Total de atenciones prehospitalarias Traslados terrestres SAMU	(Atención prehospitalaria Traslados terrestres SAMU (Realizado) / Atención prehospitalaria Traslados terrestres SAMU (Programado))*100

**Descripción del Indicador**  
 Atención médica de urgencias oportunamente especializada a niñas, niños, mujeres y hombres del paciente con urgencia absoluta, en la atención prehospitalaria (traslado terrestre).

<b>Tipo de Indicador</b>	Estratégico	<b>Dimensión del Indicador</b>	Eficacia	<b>Año de Medición del Resultado</b>	2020
<b>Cobertura</b>	Estatad	<b>Frecuencia de Medición</b>	Trimestral		

**Desagregado meta valor por género**

<b>Parámetros de semaforización</b>						<b>Meta Institucional</b>	<b>Meta Valor</b>	<b>Unidad de medida (meta valor)</b>	<b>Hombre</b>	<b>Mujer</b>
0	59.99	60.00	79.99	80.00	130	100%	100	Porcentaje	70.00	30.00
						<b>Sentido del Indicador</b>	<b>Línea Base (meta valor)</b>	<b>Año (Línea base)</b>		
						Ascendente	100	2018		

**Variables del Indicador**

<b>Nombre de la Variable</b>	<b>Unidad de medida</b>	<b>Tipo de Acumulación</b>
Atención prehospitalaria Traslados terrestres SAMU (realizado)	Porcentaje	Suma
Atención prehospitalaria Traslados terrestres SAMU (programado)	Porcentaje	Suma

**Fuente de Información**: Informes, reportes SAMU

**Medios de verificación**: Informes, reportes SAMU

**Supuestos**: Existe necesidades de atención médica prehospitalaria a la población por parte del SAMU

**Observaciones**

**Id\_mir**: 8182

- El presente documento despliega la información perteneciente a los indicadores estratégicos y gestión de aquellos programas presupuestarios que proveen de bienes y servicios que generan valor público a la ciudadanía jalisciense
- Se muestra el número del Componente relacionado con el indicador.

**GOBIERNO DEL ESTADO DE JALISCO**  
**PRESUPUESTO DE EGRESOS PARA EL EJERCICIO FISCAL 2020**

**Ficha Técnica de Indicador**

**Sistema de Evaluación del Desempeño (SED)**

Gobierno del Estado de Jalisco

Secretaría de la Hacienda Pública

**Datos del Programa**

**Prevención y control del Virus de la Inmunodeficiencia Humana**

Eje: Desarrollo Social

Tema: Protección a la salud

**¿Quién gasta?**

<b>05</b>	<b>Unidad Presupuestal</b>	<b>151</b>	<b>Unidad Responsable</b>	<b>00160</b>	<b>Unidad Ejecutora del Gasto</b>
Secretaría de Salud Jalisco		Consejo Estatal para la Prevención del Síndrome de Inmunodeficiencia Adquirida (VIH)		Consejo Estatal para la Prevención del Síndrome de Inmunodeficiencia Adquirida (VIH)	

**¿Para qué se gasta?**

<b>Finalidad</b>	<b>Función</b>	<b>Subfunción</b>
Desarrollo Social	Salud	Prestación de Servicios de Salud a la Comunidad

**Presupuesto asignado al Programa Presupuestario**

Monto \$21,193,851.00

**Objetivos**

<b>Nivel</b>	<b>Clave Componente</b>	<b>Resumen Narrativo</b>
Componente	11	Diagnósticos oportunos de la infección y transmisión en VIH e ITS realizados en poblaciones en mayor riesgo.

**Datos del Indicador**

**Denominación**

Porcentaje de Pacientes en Control Viroológico

**Método de cálculo**

(Porcentaje de pacientes en control virológico (Realizado) / Porcentaje de pacientes en control virológico (Programado))\*100

**Descripción del Indicador**

Pacientes en tratamiento ARV con control virológico atendidos en los SAI'S y CAPASITS Vallarta

<b>Tipo de Indicador</b>	Estratégico	<b>Dimensión del Indicador</b>	Eficacia	<b>Año de Medición del Resultado</b>	2020
<b>Cobertura</b>	Estatal	<b>Frecuencia de Medición</b>	Semestral		

**Desagregado meta valor por género**

<b>Parámetros de semaforización</b>						<b>Meta Institucional</b>	<b>Meta Valor</b>	<b>Unidad de medida (meta valor)</b>	<b>Hombre</b>	<b>Mujer</b>
0	59.99	60.00	79.99	80.00	130	100%	80	Porcentaje	90.00	10.00
						<b>Sentido del Indicador</b>	<b>Línea Base (meta valor)</b>	<b>Año (Línea base)</b>		
						Ascendente	80	2019		

**Variables del Indicador**

<b>Nombre de la Variable</b>	<b>Unidad de medida</b>	<b>Tipo de Acumulación</b>
Porcentaje de pacientes en control virológico (realizado)	Porcentaje	Suma
Porcentaje de pacientes en control virológico (programado)	Porcentaje	Suma

**Fuente de Información** CENSIDA con base en el SALVAR

**Medios de verificación** CENSIDA con base en el SALVAR

**Supuestos** Mujeres y hombres diagnosticados con VIH-sida e ITS acude a consulta especializada para recibir medicamentos ARV y atención medica de enfermedades oportunistas

**Observaciones**

**Id\_mir** 4025

- El presente documento despliega la información perteneciente a los indicadores estratégicos y gestión de aquellos programas presupuestarios que proveen de bienes y servicios que generan valor público a la ciudadanía jalisciense
- Se muestra el número del Componente relacionado con el indicador.

**GOBIERNO DEL ESTADO DE JALISCO**  
**PRESUPUESTO DE EGRESOS PARA EL EJERCICIO FISCAL 2020**

**Ficha Técnica de Indicador**

**Sistema de Evaluación del Desempeño (SED)**

Gobierno del Estado de Jalisco

Secretaría de la Hacienda Pública

**Datos del Programa**

**Prevención y control del Virus de la Inmunodeficiencia Humana**

Eje: Desarrollo Social

Tema: Protección a la salud

**¿Quién gasta?**

<b>05</b>	<b>Unidad Presupuestal</b>	<b>151</b>	<b>Unidad Responsable</b>	<b>00160</b>	<b>Unidad Ejecutora del Gasto</b>
Secretaría de Salud Jalisco		Consejo Estatal para la Prevención del Síndrome de Inmunodeficiencia Adquirida (VIH)		Consejo Estatal para la Prevención del Síndrome de Inmunodeficiencia Adquirida (VIH)	

**¿Para qué se gasta?**

<b>Finalidad</b>	<b>Función</b>	<b>Subfunción</b>
Desarrollo Social	Salud	Prestación de Servicios de Salud a la Comunidad

**Presupuesto asignado al Programa Presupuestario**

Monto \$21,193,851.00

**Objetivos**

<b>Nivel</b>	<b>Clave Componente</b>	<b>Resumen Narrativo</b>
Componente	A2	Acciones de prevención realizadas del VIH y las ITS y promoción de la salud responsable.

**Datos del Indicador**

<b>Denominación</b>	<b>Método de cálculo</b>
Total de pruebas de VIH realizadas en población PEMAR (Población en Mayor Riesgo)	$(\text{Pruebas (Realizado)} / \text{Pruebas (Programado)}) * 100$

**Descripción del Indicador**  
Pruebas de VIH realizadas en las Poblaciones de Mayor Riesgo (PEMAR)

<b>Tipo de Indicador</b>	Gestión	<b>Dimensión del Indicador</b>	Eficacia	<b>Año de Medición del Resultado</b>	2020
<b>Cobertura</b>	Estatal	<b>Frecuencia de Medición</b>	Trimestral		

**Desagregado meta valor por género**

<b>Parámetros de semaforización</b>						<b>Meta Institucional</b>	<b>Meta Valor</b>	<b>Unidad de medida (meta valor)</b>	<b>Hombre</b>	<b>Mujer</b>
0	59.99	60.00	79.99	80.00	130	100%	20,000	Prueba	80.00	20.00
						<b>Sentido del Indicador</b>	<b>Línea Base (meta valor)</b>	<b>Año (Línea base)</b>		
						Ascendente	20,000	2019		

**Variables del Indicador**

<b>Nombre de la Variable</b>	<b>Unidad de medida</b>	<b>Tipo de Acumulación</b>
Pruebas (realizado)	Prueba	Suma
Pruebas (programado)	Prueba	Suma

**Fuente de Información** Cédulas de monitoreo de pruebas de VIH

**Medios de verificación** Registro propio COESIDA (inventario de cédulas)

**Supuestos** Mujeres y hombres que demandan atención en los servicios de salud y acuden a realizarse una detección oportuna de VIH-sida e ITS

**Observaciones**

**Id\_mir** 6170

- El presente documento despliega la información perteneciente a los indicadores estratégicos y gestión de aquellos programas presupuestarios que proveen de bienes y servicios que generan valor público a la ciudadanía jalisciense
- Se muestra el número del Componente relacionado con el indicador.



**GOBIERNO DEL ESTADO DE JALISCO**  
**PRESUPUESTO DE EGRESOS PARA EL EJERCICIO FISCAL 2020**

**Ficha Técnica de Indicador**

**Sistema de Evaluación del Desempeño (SED)**

Gobierno del Estado de Jalisco

Secretaría de la Hacienda Pública

**Datos del Programa**

**Prevención y control del Virus de la Inmunodeficiencia Humana**

Eje: Desarrollo Social

Tema: Protección a la salud

**¿Quién gasta?**

<b>05</b>	<b>Unidad Presupuestal</b>	<b>151</b>	<b>Unidad Responsable</b>	<b>00160</b>	<b>Unidad Ejecutora del Gasto</b>
Secretaría de Salud Jalisco		Consejo Estatal para la Prevención del Síndrome de Inmunodeficiencia Adquirida (VIH)		Consejo Estatal para la Prevención del Síndrome de Inmunodeficiencia Adquirida (VIH)	

**¿Para qué se gasta?**

<b>Finalidad</b>	<b>Función</b>	<b>Subfunción</b>
Desarrollo Social	Salud	Prestación de Servicios de Salud a la Comunidad

**Presupuesto asignado al Programa Presupuestario**

Monto \$21,193,851.00

**Objetivos**

<b>Nivel</b>	<b>Clave Componente</b>	<b>Resumen Narrativo</b>
Fin		

**Datos del Indicador**

<b>Denominación</b>	<b>Método de cálculo</b>
Porcentaje de la población vulnerable por carencias sociales	$(1471 \text{ Numero de Porcentaje (Realizado)} / 1471 \text{ Numero de Porcentaje (Programado)}) * 100$

**Descripción del Indicador**  
 Población que presenta una o más carencias sociales relacionadas con los siguientes indicadores: \_x000D\_ 1. Rezago educativo\_x000D\_ 2. Acceso a los servicios de salud. \_x000D\_ 3. Acceso a la seguridad social. \_x000D\_ 4. Calidad y espacios de la vivienda. \_x000D\_ 5. Servicios básicos en la vivienda; y\_x000D\_ 6. Acceso a la alimentación, pero cuyo ingreso es superior a la línea de bienestar.

<b>Tipo de Indicador</b>	Estratégico	<b>Dimensión del Indicador</b>	Eficacia	<b>Año de Medición del Resultado</b>	2021
<b>Cobertura</b>	Estatal	<b>Frecuencia de Medición</b>	Bienal		

**Desagregado meta valor por género**

<b>Parámetros de semaforización</b>						<b>Meta Institucional</b>	<b>Meta Valor</b>	<b>Unidad de medida (meta valor)</b>	<b>Hombre</b>	<b>Mujer</b>
130	80.00	79.99	60.00	59.99	0	100%	36	Porcentaje	0.00	0.00
						<b>Sentido del Indicador</b>	<b>Línea Base (meta valor)</b>	<b>Año (Línea base)</b>		
						Descendente	No disponible	2020		

**Variables del Indicador**

<b>Nombre de la Variable</b>	<b>Unidad de medida</b>	<b>Tipo de Acumulación</b>
1471 Numero de Porcentaje (realizado)	Porcentaje	Valor presente
1471 Numero de Porcentaje (programado)	Porcentaje	Valor presente

**Fuente de Información** Estimaciones del CONEVAL con base en el MCS-ENIGH 2008, 2010, 2012, 2014 y el MEC del MCS-ENIGH 2016 y 2018.

**Medios de verificación**

**Supuestos**

**Observaciones**

**Id\_mir** 7032

- El presente documento despliega la información perteneciente a los indicadores estratégicos y gestión de aquellos programas presupuestarios que proveen de bienes y servicios que generan valor público a la ciudadanía jalisciense
- Se muestra el número del Componente relacionado con el indicador.

**GOBIERNO DEL ESTADO DE JALISCO**  
**PRESUPUESTO DE EGRESOS PARA EL EJERCICIO FISCAL 2020**

**Ficha Técnica de Indicador**

**Sistema de Evaluación del Desempeño (SED)**

Gobierno del Estado de Jalisco

Secretaría de la Hacienda Pública

**Datos del Programa**

**Prevención y control del Virus de la Inmunodeficiencia Humana**

Eje: Desarrollo Social

Tema: Protección a la salud

**¿Quién gasta?**

<b>05</b>	<b>Unidad Presupuestal</b>	<b>151</b>	<b>Unidad Responsable</b>	<b>00160</b>	<b>Unidad Ejecutora del Gasto</b>
Secretaría de Salud Jalisco		Consejo Estatal para la Prevención del Síndrome de Inmunodeficiencia Adquirida (VIH)		Consejo Estatal para la Prevención del Síndrome de Inmunodeficiencia Adquirida (VIH)	

**¿Para qué se gasta?**

<b>Finalidad</b>	<b>Función</b>	<b>Subfunción</b>
Desarrollo Social	Salud	Prestación de Servicios de Salud a la Comunidad

**Presupuesto asignado al Programa Presupuestario**

Monto \$21,193,851.00

**Objetivos**

<b>Nivel</b>	<b>Clave Componente</b>	<b>Resumen Narrativo</b>
Propósito		

**Datos del Indicador**

<b>Denominación</b>	<b>Método de cálculo</b>
Cobertura de población con seguro público de salud	$(1741 \text{ Numero de Porcentaje (Realizado)} / 1741 \text{ Numero de Porcentaje (Programado)}) * 100$

**Descripción del Indicador**  
 Expresa el porcentaje de la población total residente del estado que cuentan con un seguro público de salud vigente, ya sea por parte de las instituciones de seguridad social federal (IMSS, ISSSTE, SEDENA, SEMAR, PEMEX), o por parte del Sistema de Protección Social en Salud conocido actualmente como Seguro Popular.

<b>Tipo de Indicador</b>	Estratégico	<b>Dimensión del Indicador</b>	Eficacia	<b>Año de Medición del Resultado</b>	2021
<b>Cobertura</b>	Estatal	<b>Frecuencia de Medición</b>	Anual		

**Desagregado meta valor por género**

<b>Parámetros de semaforización</b>						<b>Meta Institucional</b>	<b>Meta Valor</b>	<b>Unidad de medida (meta valor)</b>	<b>Hombre</b>	<b>Mujer</b>
0	59.99	60.00	79.99	80.00	130	100%	90	Porcentaje	0.00	0.00
						<b>Sentido del Indicador</b>	<b>Línea Base (meta valor)</b>	<b>Año (Línea base)</b>		
						Ascendente	No disponible	2020		

**Variables del Indicador**

<b>Nombre de la Variable</b>	<b>Unidad de medida</b>	<b>Tipo de Acumulación</b>
1741 Numero de Porcentaje (realizado)	Porcentaje	Valor presente
1741 Numero de Porcentaje (programado)	Porcentaje	Valor presente

<b>Fuente de Información</b>	Secretaría de Salud, Gobierno de Jalisco, 2018.
<b>Medios de verificación</b>	
<b>Supuestos</b>	
<b>Observaciones</b>	
<b>Id_mir</b>	7033

- El presente documento despliega la información perteneciente a los indicadores estratégicos y gestión de aquellos programas presupuestarios que proveen de bienes y servicios que generan valor público a la ciudadanía jalisciense
- Se muestra el número del Componente relacionado con el indicador.

**GOBIERNO DEL ESTADO DE JALISCO**  
**PRESUPUESTO DE EGRESOS PARA EL EJERCICIO FISCAL 2020**

**Ficha Técnica de Indicador**

**Sistema de Evaluación del Desempeño (SED)**

Gobierno del Estado de Jalisco

Secretaría de la Hacienda Pública

**Datos del Programa**

**Administración de los Recursos Humanos, Materiales y Financieros del COESIDA**

Eje: Desarrollo Social

Tema: Protección a la salud

**¿Quién gasta?**

<b>05</b>	<b>Unidad Presupuestal</b>	<b>151</b>	<b>Unidad Responsable</b>	<b>00160</b>	<b>Unidad Ejecutora del Gasto</b>
Secretaría de Salud Jalisco		Consejo Estatal para la Prevención del Síndrome de Inmunodeficiencia Adquirida (VIH)		Consejo Estatal para la Prevención del Síndrome de Inmunodeficiencia Adquirida (VIH)	

**¿Para qué se gasta?**

<b>Finalidad</b>	<b>Función</b>	<b>Subfunción</b>
Desarrollo Social	Salud	Rectoría del Sistema de Salud

**Presupuesto asignado al Programa Presupuestario**

Monto

**Objetivos**

<b>Nivel</b>	<b>Clave Componente</b>	<b>Resumen Narrativo</b>
Fin		







**Datos del Indicador**

<b>Denominación</b>	<b>Método de cálculo</b>
Porcentaje de la población vulnerable por carencias sociales	$(1471 \text{ Numero de Porcentaje (Realizado)} / 1471 \text{ Numero de Porcentaje (Programado)}) * 100$

**Descripción del Indicador**  
 Población que presenta una o más carencias sociales relacionadas con los siguientes indicadores: \_x000D\_ 1. Rezago educativo\_x000D\_ 2. Acceso a los servicios de salud. \_x000D\_ 3. Acceso a la seguridad social. \_x000D\_ 4. Calidad y espacios de la vivienda. \_x000D\_ 5. Servicios básicos en la vivienda; y\_x000D\_ 6. Acceso a la alimentación, pero cuyo ingreso es superior a la línea de bienestar.

<b>Tipo de Indicador</b>	Estratégico	<b>Dimensión del Indicador</b>	Eficacia	<b>Año de Medición del Resultado</b>	2021
<b>Cobertura</b>	Estatal	<b>Frecuencia de Medición</b>	Bienal		

**Desagregado meta valor por género**

<b>Parámetros de semaforización</b>						<b>Meta Institucional</b>	<b>Meta Valor</b>	<b>Unidad de medida (meta valor)</b>	<b>Hombre</b>	<b>Mujer</b>
<input type="text" value="130"/>	<input type="text" value="80.00"/>	<input type="text" value="79.99"/>	<input type="text" value="60.00"/>	<input type="text" value="59.99"/>	<input type="text" value="0"/>	<input type="text" value="100%"/>	<input type="text" value="36"/>	<input type="text" value="Porcentaje"/>	<input type="text" value="0.00"/>	<input type="text" value="0.00"/>
						<b>Sentido del Indicador</b>	<b>Línea Base (meta valor)</b>	<b>Año (Línea base)</b>		
						Descendente	No disponible	2020		

**Variables del Indicador**

<b>Nombre de la Variable</b>	<b>Unidad de medida</b>	<b>Tipo de Acumulación</b>
1471 Numero de Porcentaje (realizado)	Porcentaje	Valor presente
1471 Numero de Porcentaje (programado)	Porcentaje	Valor presente

**Fuente de Información**

**Medios de verificación**

**Supuestos**

**Observaciones**

**Id\_mir**

- El presente documento despliega la información perteneciente a los indicadores estratégicos y gestión de aquellos programas presupuestarios que proveen de bienes y servicios que generan valor público a la ciudadanía jalisciense
- Se muestra el número del Componente relacionado con el indicador.

**GOBIERNO DEL ESTADO DE JALISCO**  
**PRESUPUESTO DE EGRESOS PARA EL EJERCICIO FISCAL 2020**  
**Ficha Técnica de Indicador**

**Sistema de Evaluación del Desempeño (SED)**

Gobierno del Estado de Jalisco

Secretaría de la Hacienda Pública

**Datos del Programa**

**Administración de los Recursos Humanos, Materiales y Financieros del COESIDA**

Eje: Desarrollo Social

Tema: Protección a la salud

**¿Quién gasta?**

<b>05</b>	<b>Unidad Presupuestal</b>	<b>151</b>	<b>Unidad Responsable</b>	<b>00160</b>	<b>Unidad Ejecutora del Gasto</b>
Secretaría de Salud Jalisco		Consejo Estatal para la Prevención del Síndrome de Inmunodeficiencia Adquirida (VIH)		Consejo Estatal para la Prevención del Síndrome de Inmunodeficiencia Adquirida (VIH)	

**¿Para qué se gasta?**

<b>Finalidad</b>	<b>Función</b>	<b>Subfunción</b>
Desarrollo Social	Salud	Rectoría del Sistema de Salud

**Presupuesto asignado al Programa Presupuestario**

Monto

**Objetivos**

<b>Nivel</b>	<b>Clave Componente</b>	<b>Resumen Narrativo</b>
Propósito		







**Datos del Indicador**

<b>Denominación</b>	<b>Método de cálculo</b>
Cobertura de población con seguro público de salud	$(1741 \text{ Numero de Porcentaje (Realizado)} / 1741 \text{ Numero de Porcentaje (Programado)}) * 100$

**Descripción del Indicador**  
 Expresa el porcentaje de la población total residente del estado que cuentan con un seguro público de salud vigente, ya sea por parte de las instituciones de seguridad social federal (IMSS, ISSSTE, SEDENA, SEMAR, PEMEX), o por parte del Sistema de Protección Social en Salud conocido actualmente como Seguro Popular.

<b>Tipo de Indicador</b>	Estratégico	<b>Dimensión del Indicador</b>	Eficacia	<b>Año de Medición del Resultado</b>	2021
<b>Cobertura</b>	Estatal	<b>Frecuencia de Medición</b>	Anual		

**Desagregado meta valor por género**

<b>Parámetros de semaforización</b>						<b>Meta Institucional</b>	<b>Meta Valor</b>	<b>Unidad de medida (meta valor)</b>	<b>Hombre</b>	<b>Mujer</b>
<input type="text" value="0"/>	<input type="text" value="59.99"/>	<input type="text" value="60.00"/>	<input type="text" value="79.99"/>	<input type="text" value="80.00"/>	<input type="text" value="130"/>	<input type="text" value="100%"/>	<input type="text" value="90"/>	<input type="text" value="Porcentaje"/>	<input type="text" value="0.00"/>	<input type="text" value="0.00"/>
						<b>Sentido del Indicador</b>	<b>Línea Base (meta valor)</b>	<b>Año (Línea base)</b>		
						Ascendente	No disponible	2020		

**Variables del Indicador**

<b>Nombre de la Variable</b>	<b>Unidad de medida</b>	<b>Tipo de Acumulación</b>
1741 Numero de Porcentaje (realizado)	Porcentaje	Valor presente
1741 Numero de Porcentaje (programado)	Porcentaje	Valor presente

**Fuente de Información**

**Medios de verificación**

**Supuestos**

**Observaciones**

**Id\_mir**

- El presente documento despliega la información perteneciente a los indicadores estratégicos y gestión de aquellos programas presupuestarios que proveen de bienes y servicios que generan valor público a la ciudadanía jalisciense
- Se muestra el número del Componente relacionado con el indicador.

**GOBIERNO DEL ESTADO DE JALISCO**  
**PRESUPUESTO DE EGRESOS PARA EL EJERCICIO FISCAL 2020**

**Ficha Técnica de Indicador**

**Sistema de Evaluación del Desempeño (SED)**

Gobierno del Estado de Jalisco

Secretaría de la Hacienda Pública

**Datos del Programa**

**Administración de los Recursos Humanos, Materiales y Financieros del COESIDA**

Eje: Desarrollo Social

Tema: Protección a la salud

**¿Quién gasta?**

<b>05</b>	<b>Unidad Presupuestal</b>	<b>151</b>	<b>Unidad Responsable</b>	<b>00160</b>	<b>Unidad Ejecutora del Gasto</b>
Secretaría de Salud Jalisco		Consejo Estatal para la Prevención del Síndrome de Inmunodeficiencia Adquirida (VIH)		Consejo Estatal para la Prevención del Síndrome de Inmunodeficiencia Adquirida (VIH)	

**¿Para qué se gasta?**

<b>Finalidad</b>	<b>Función</b>	<b>Subfunción</b>
Desarrollo Social	Salud	Rectoría del Sistema de Salud

**Presupuesto asignado al Programa Presupuestario**

Monto \$1,037,070.00

**Objetivos**

<b>Nivel</b>	<b>Clave Componente</b>	<b>Resumen Narrativo</b>
Componente	01	Recursos solicitados suministrados de manera eficiente, rápida y oportuna.

**Datos del Indicador**

<b>Denominación</b>	<b>Método de cálculo</b>
Total de conciliaciones del ejercicio presupuestal	$(\text{Recursos administrativos (Realizado)} / \text{Recursos administrativos (Programado)}) * 100$

**Descripción del Indicador**  
Número conciliaciones elaboradas y ejecutadas del ejercicio presupuestal

<b>Tipo de Indicador</b>	Gestión	<b>Dimensión del Indicador</b>	Eficiencia	<b>Año de Medición del Resultado</b>	2020
<b>Cobertura</b>	Estatal	<b>Frecuencia de Medición</b>	Mensual		

**Desagregado meta valor por género**

<b>Parámetros de semaforización</b>						<b>Meta Institucional</b>	<b>Meta Valor</b>	<b>Unidad de medida (meta valor)</b>	<b>Hombre</b>	<b>Mujer</b>
0	59.99	60.00	79.99	80.00	130	100%	100	Recurso	80.00	10.00
						<b>Sentido del Indicador</b>	<b>Línea Base (meta valor)</b>	<b>Año (Línea base)</b>		
						Ascendente	80	2019		

**Variables del Indicador**

<b>Nombre de la Variable</b>	<b>Unidad de medida</b>	<b>Tipo de Acumulación</b>
Recursos administrativos (realizado)	Recurso	Suma
Recursos administrativos (programado)	Recurso	Suma

**Fuente de Información** Reportes del SIF (Sistema Integral de Información Financiera)

**Medios de verificación** SIF (Sistema Integral de Información Financiera)

**Supuestos** Conciliaciones integradas con eficacia y eficiencia

**Observaciones**

**Id\_mir** 8184

- El presente documento despliega la información perteneciente a los indicadores estratégicos y gestión de aquellos programas presupuestarios que proveen de bienes y servicios que generan valor público a la ciudadanía jalisciense
- Se muestra el número del Componente relacionado con el indicador.

**GOBIERNO DEL ESTADO DE JALISCO**  
**PRESUPUESTO DE EGRESOS PARA EL EJERCICIO FISCAL 2020**

**Ficha Técnica de Indicador**

**Sistema de Evaluación del Desempeño (SED)**

Gobierno del Estado de Jalisco

Secretaría de la Hacienda Pública

**Datos del Programa**

**Ampliar el acceso efectivo a los servicios de salud**

Eje: Desarrollo Social

Tema: Protección a la salud

**¿Quién gasta?**

<b>05</b>	<b>Unidad Presupuestal</b>	<b>016</b>	<b>Unidad Responsable</b>	<b>00161</b>	<b>Unidad Ejecutora del Gasto</b>
Secretaría de Salud Jalisco		O.P.D. Servicios de Salud Jalisco		O.P.D. Servicios de Salud Jalisco	

**¿Para qué se gasta?**

<b>Finalidad</b>	<b>Función</b>	<b>Subfunción</b>
Desarrollo Social	Salud	Prestación de Servicios de Salud a la Comunidad

**Presupuesto asignado al Programa Presupuestario**

**Monto** \$2,437,879,298.00

**Objetivos**

<b>Nivel</b>	<b>Clave Componente</b>	<b>Resumen Narrativo</b>
Componente	A1	Factores de riesgo de enfermedades reducidos mediante la participación municipal, social y ciudadana en salud.

**Datos del Indicador**

<b>Denominación</b>	<b>Método de cálculo</b>
Porcentaje de cumplimiento en la vigencia epidemiológica de enfermedades notificadas.	$(\text{vigilancia epidemiológica de enfermedades notificadas (Realizado)} / \text{vigilancia epidemiológica de enfermedades notificadas (Programado)}) * 100$

**Descripción del Indicador**  
 01-Factores de riesgo de enfermedades reducidas la participación municipal, social y ciudadana en salud.

<b>Tipo de Indicador</b>	Estratégico	<b>Dimensión del Indicador</b>	Eficacia	<b>Año de Medición del Resultado</b>	2020
<b>Cobertura</b>	Estatad	<b>Frecuencia de Medición</b>	Semestral		

**Desagregado meta valor por género**

<b>Parámetros de semaforización</b>						<b>Meta Institucional</b>	<b>Meta Valor</b>	<b>Unidad de medida (meta valor)</b>	<b>Hombre</b>	<b>Mujer</b>
0	59.99	60.00	79.99	80.00	130	100%	90	Porcentaje	0.00	0.00
						<b>Sentido del Indicador</b>	<b>Línea Base (meta valor)</b>	<b>Año (Línea base)</b>		
						Ascendente	No disponible	No disponible		

**Variables del Indicador**

<b>Nombre de la Variable</b>	<b>Unidad de medida</b>	<b>Tipo de Acumulación</b>
vigilancia epidemiológica de enfermedades notificadas (realizado)	Porcentaje	Valor presente
vigilancia epidemiológica de enfermedades notificadas (programado)	Porcentaje	Valor presente

**Fuente de Información** Notificación Semanal de Casos Nuevos (SUIVE) Dirección General de Epidemiología. 2000-2019 (en línea). Secretaria de salud. <https://www.gob.mx/salud/acciones-y-programas/direccion-general-de-epidemi>

**Medios de verificación** Informes epidemiológicos.

**Supuestos** Caminando a la excelencia. <https://www.gob.mx/salud/acciones-y-programas/boletines-caminando-a-la-excelencia-2018>

**Observaciones**

**Id\_ mir** 6314

- El presente documento despliega la información perteneciente a los indicadores estratégicos y gestión de aquellos programas presupuestarios que proveen de bienes y servicios que generan valor público a la ciudadanía jalisciense
- Se muestra el número del Componente relacionado con el indicador.

**GOBIERNO DEL ESTADO DE JALISCO**  
**PRESUPUESTO DE EGRESOS PARA EL EJERCICIO FISCAL 2020**

**Ficha Técnica de Indicador**

**Sistema de Evaluación del Desempeño (SED)**

Gobierno del Estado de Jalisco

Secretaría de la Hacienda Pública

**Datos del Programa**

**Ampliar el acceso efectivo a los servicios de salud**

Eje: Desarrollo Social

Tema: Protección a la salud

**¿Quién gasta?**

<b>05</b>	<b>Unidad Presupuestal</b>	<b>016</b>	<b>Unidad Responsable</b>	<b>00161</b>	<b>Unidad Ejecutora del Gasto</b>
Secretaría de Salud Jalisco		O.P.D. Servicios de Salud Jalisco		O.P.D. Servicios de Salud Jalisco	

**¿Para qué se gasta?**

<b>Finalidad</b>	<b>Función</b>	<b>Subfunción</b>
Desarrollo Social	Salud	Prestación de Servicios de Salud a la Comunidad

**Presupuesto asignado al Programa Presupuestario**

Monto \$2,437,879,298.00

**Objetivos**

<b>Nivel</b>	<b>Clave Componente</b>	<b>Resumen Narrativo</b>
Componente	I4	Acuerdo firmado para el Fortalecimiento de la Atención para los Servicios de Salud Pública en el Estado (AFASPE).

**Datos del Indicador**

**Denominación**

Porcentaje de recursos adicionales que representan el AFASPE para programas de salud pública en el Estado.

**Método de cálculo**

(Recursos adicionales que representan el AFASPE para programas de salud pública en el Estado (Realizado) / Recursos adicionales que representan el AFASPE para programas de salud pública en el Estado (Programado))\*100

**Descripción del Indicador**

D4-Acuerdo firmado para el fortalecimiento de la Atención para los Servicios de Salud Pública en el estado (AFASPE).

<b>Tipo de Indicador</b>	Gestión	<b>Dimensión del Indicador</b>	Eficacia	<b>Año de Medición del Resultado</b>	2020
<b>Cobertura</b>	Estatal	<b>Frecuencia de Medición</b>	Semestral		

**Desagregado meta valor por género**

<b>Parámetros de semaforización</b>						<b>Meta Institucional</b>	<b>Meta Valor</b>	<b>Unidad de medida (meta valor)</b>	<b>Hombre</b>	<b>Mujer</b>
0	59.99	60.00	79.99	80.00	130	100%	90	Porcentaje	0.00	0.00
						<b>Sentido del Indicador</b>	<b>Línea Base (meta valor)</b>	<b>Año (Línea base)</b>		
						Ascendente	No disponible	No disponible		

**Variables del Indicador**

<b>Nombre de la Variable</b>	<b>Unidad de medida</b>	<b>Tipo de Acumulación</b>
Recursos adicionales que representan el AFASPE para programas de salud pública en el Estado (realizado)	Porcentaje	Valor presente
Recursos adicionales que representan el AFASPE para programas de salud pública en el Estado (programado)	Porcentaje	Valor presente

**Fuente de Información**

Presupuesto de Egresos de la Federación/ Secretaría de hacienda y Credito Público presupuesto de Egresos del Estado/ Secretaría de Planeación Administración y Finanzas.

**Medios de verificación**

Presupuesto de Egresos de la Federación (SHCP) Presupuesto de Egresos del Estado (SEPAFIN)

**Supuestos**

La población sin seguridad social acude a los servicios de atención para la salud y cuida de ésta mediante la promoción, y prevención de la salud, con estilos de vida saludables; en un entorno en donde no se presentan eventos catastróficos que distribuyan la disponibilidad y accesibilidad de los servicios de salud, o bien, eventos que incrementen el gasto y reduzcan el presupuesto destinado a su fortalecimiento.

**Observaciones**

**Id\_mir**

6317

- El presente documento despliega la información perteneciente a los indicadores estratégicos y gestión de aquellos programas presupuestarios que proveen de bienes y servicios que generan valor público a la ciudadanía jalisciense
- Se muestra el número del Componente relacionado con el indicador.

**GOBIERNO DEL ESTADO DE JALISCO**  
**PRESUPUESTO DE EGRESOS PARA EL EJERCICIO FISCAL 2020**

**Ficha Técnica de Indicador**

**Sistema de Evaluación del Desempeño (SED)**

Gobierno del Estado de Jalisco

Secretaría de la Hacienda Pública

**Datos del Programa**

**Impulsar la integración funcional hacia la universalidad de los servicios de salud**

Eje: Desarrollo Social

Tema: Protección a la salud

**¿Quién gasta?**

<b>05</b>	<b>Unidad Presupuestal</b>	<b>016</b>	<b>Unidad Responsable</b>	<b>00161</b>	<b>Unidad Ejecutora del Gasto</b>
Secretaría de Salud Jalisco		O.P.D. Servicios de Salud Jalisco		O.P.D. Servicios de Salud Jalisco	

**¿Para qué se gasta?**

<b>Finalidad</b>	<b>Función</b>	<b>Subfunción</b>
Desarrollo Social	Salud	Rectoría del Sistema de Salud

**Presupuesto asignado al Programa Presupuestario**

Monto \$484,574,793.00

**Objetivos**

<b>Nivel</b>	<b>Clave Componente</b>	<b>Resumen Narrativo</b>
Componente	03	Pago de parte proporcional realizado para el servicio de la deuda

**Datos del Indicador**

<b>Denominación</b>	<b>Método de cálculo</b>
Porcentaje del servicio de la deuda	$(\text{Servicio de la deuda (pasivos) de los Servicios de Salud Jalisco (Realizado)} / \text{Servicio de la deuda (pasivos) de los Servicios de Salud Jalisco (Programado)}) * 100$

**Descripción del Indicador**  
 03-Pago de parte proporcional realizado para el servicio de la deuda

<b>Tipo de Indicador</b>	Gestión	<b>Dimensión del Indicador</b>	Eficacia	<b>Año de Medición del Resultado</b>	2020
<b>Cobertura</b>	Estatal	<b>Frecuencia de Medición</b>	Anual		

**Desagregado meta valor por género**

<b>Parámetros de semaforización</b>						<b>Meta Institucional</b>	<b>Meta Valor</b>	<b>Unidad de medida (meta valor)</b>	<b>Hombre</b>	<b>Mujer</b>
0	59.99	60.00	79.99	80.00	130	100%	80	Porcentaje	0.00	0.00
						<b>Sentido del Indicador</b>	<b>Línea Base (meta valor)</b>	<b>Año (Línea base)</b>		
						Ascendente	No disponible	No disponible		

**Variables del Indicador**

<b>Nombre de la Variable</b>	<b>Unidad de medida</b>	<b>Tipo de Acumulación</b>
Servicio de la deuda (pasivos) de los Servicios de Salud Jalisco (realizado)	Porcentaje	Valor presente
Servicio de la deuda (pasivos) de los Servicios de Salud Jalisco (programado)	Porcentaje	Valor presente

**Fuente de Información** Base de datos de Contabilidad del Organismo.

**Medios de verificación** Base de datos de Contabilidad del Organismo.

**Supuestos** Se realiza el servicio de la deuda (pasivos) reduciendo la misma.

**Observaciones**

**Id\_mir** 6322

- El presente documento despliega la información perteneciente a los indicadores estratégicos y gestión de aquellos programas presupuestarios que proveen de bienes y servicios que generan valor público a la ciudadanía jalisciense
- Se muestra el número del Componente relacionado con el indicador.



**GOBIERNO DEL ESTADO DE JALISCO**  
**PRESUPUESTO DE EGRESOS PARA EL EJERCICIO FISCAL 2020**

**Ficha Técnica de Indicador**

**Sistema de Evaluación del Desempeño (SED)**

Gobierno del Estado de Jalisco

Secretaría de la Hacienda Pública

**Datos del Programa**

**Impulsar la integración funcional hacia la universalidad de los servicios de salud**

Eje: Desarrollo Social

Tema: Protección a la salud

**¿Quién gasta?**

<b>05</b>	<b>Unidad Presupuestal</b>	<b>016</b>	<b>Unidad Responsable</b>	<b>00161</b>	<b>Unidad Ejecutora del Gasto</b>
Secretaría de Salud Jalisco		O.P.D. Servicios de Salud Jalisco		O.P.D. Servicios de Salud Jalisco	

**¿Para qué se gasta?**

<b>Finalidad</b>	<b>Función</b>	<b>Subfunción</b>
Desarrollo Social	Salud	Rectoría del Sistema de Salud

**Presupuesto asignado al Programa Presupuestario**

Monto \$484,574,793.00

**Objetivos**

<b>Nivel</b>	<b>Clave Componente</b>	<b>Resumen Narrativo</b>
Componente	I2	Servicios de salud organizados en función de un Modelo Universal de Atención a la Salud de los Jaliscienses.

**Datos del Indicador**

**Denominación**

Total de adquisiciones de medicamentos y productos farmacéuticos para centros de salud en el interior del Estado

**Método de cálculo**

(Porcentaje de los centros de salud del interior del estado con adquisición de medicamentos y productos farmacéuticos (Realizado) / Porcentaje de los centros de salud del interior del estado con adquisición de medicamentos y productos farmacéuticos (Programado))\*100

**Descripción del Indicador**

D2-Servicios de salud organizados en función de un Modelo Universal de Atención a la Salud de los Jaliscienses.

<b>Tipo de Indicador</b>	Gestión	<b>Dimensión del Indicador</b>	Eficacia	<b>Año de Medición del Resultado</b>	2020
<b>Cobertura</b>	Estatal	<b>Frecuencia de Medición</b>	Trimestral		

**Desagregado meta valor por género**

<b>Parámetros de semaforización</b>						<b>Meta Institucional</b>	<b>Meta Valor</b>	<b>Unidad de medida (meta valor)</b>	<b>Hombre</b>	<b>Mujer</b>
0	59.99	60.00	79.99	80.00	130	100%	70	Porcentaje	0.00	0.00
						<b>Sentido del Indicador</b>	<b>Línea Base (meta valor)</b>	<b>Año (Línea base)</b>		
						Ascendente	No disponible	No disponible		

**Variables del Indicador**

<b>Nombre de la Variable</b>	<b>Unidad de medida</b>	<b>Tipo de Acumulación</b>
Porcentaje de los centros de salud del interior del estado con adquisición de medicamentos y productos farmacéuticos (realizado)	Porcentaje	Valor presente
Porcentaje de los centros de salud del interior del estado con adquisición de medicamentos y productos farmacéuticos (programado)	Porcentaje	Valor presente

**Fuente de Información** Base de datos de la Dirección de Recursos Materiales del Organismo

**Medios de verificación** Cubos dinámicos de Información Dirección General de Información en salud (DGIS) Servicios otorgados 1979-2019 (en línea). Sistema de información en Salud SINAIS, Méx. Secretaría de Salud <http://sinais.salud.gob.mx>

**Supuestos** Las condiciones climáticas y las vías de acceso son adecuadas para el abastecimiento de los centros de salud al interior del estado.

**Observaciones**

**Id\_mir** 6327

- El presente documento despliega la información perteneciente a los indicadores estratégicos y gestión de aquellos programas presupuestarios que proveen de bienes y servicios que generan valor público a la ciudadanía jalisciense
- Se muestra el número del Componente relacionado con el indicador.

**GOBIERNO DEL ESTADO DE JALISCO**  
**PRESUPUESTO DE EGRESOS PARA EL EJERCICIO FISCAL 2020**

**Ficha Técnica de Indicador**

**Sistema de Evaluación del Desempeño (SED)**

Gobierno del Estado de Jalisco

Secretaría de la Hacienda Pública

**Datos del Programa**

**Programa de Calidad en la Prestación de los Servicios de Salud a la Persona**

Eje: Desarrollo Social

Tema: Protección a la salud

**¿Quién gasta?**

<b>05</b>	<b>Unidad Presupuestal</b>	<b>016</b>	<b>Unidad Responsable</b>	<b>00161</b>	<b>Unidad Ejecutora del Gasto</b>
Secretaría de Salud Jalisco		O.P.D. Servicios de Salud Jalisco		O.P.D. Servicios de Salud Jalisco	

**¿Para qué se gasta?**

<b>Finalidad</b>	<b>Función</b>	<b>Subfunción</b>
Desarrollo Social	Salud	Prestación de Servicios de Salud a la Persona

**Presupuesto asignado al Programa Presupuestario**

Monto \$3,121,199,109.00

**Objetivos**

<b>Nivel</b>	<b>Clave Componente</b>	<b>Resumen Narrativo</b>
Componente	I2	Atención a la salud fortalecida en comunidades rurales y adultos mayores.

**Datos del Indicador**







<b>Denominación</b>	<b>Método de cálculo</b>
Porcentajes de atención curativa otorgada a a población sin seguridad social en la entidad	(Atención curativa otorgada a la población sin seguridad social en la entidad (Realizado) / Atención curativa otorgada a la población sin seguridad social en la entidad (Programado))*100

**Descripción del Indicador**

D-2Atención a la salud fortalecida en comunidades rurales y adutos mayores.

<b>Tipo de Indicador</b>	Gestión	<b>Dimensión del Indicador</b>	Eficacia	<b>Año de Medición del Resultado</b>	2020
<b>Cobertura</b>	Estatal	<b>Frecuencia de Medición</b>	Cuatrimestral		

**Desagregado meta valor por género**

<b>Parámetros de semaforización</b>						<b>Meta Institucional</b>	<b>Meta Valor</b>	<b>Unidad de medida (meta valor)</b>	<b>Hombre</b>	<b>Mujer</b>
0	59.99	60.00	79.99	80.00	130	100%	80	Porcentaje	0.00	0.00
						<b>Sentido del Indicador</b>	<b>Línea Base (meta valor)</b>	<b>Año (Línea base)</b>		
						Ascendente	No disponible	No disponible		

**Variables del Indicador**

<b>Nombre de la Variable</b>	<b>Unidad de medida</b>	<b>Tipo de Acumulación</b>
Atención curativa otorgada a la población sin seguridad social en la entidad (realizado)	Porcentaje	Valor presente
Atención curativa otorgada a la población sin seguridad social en la entidad (programado)	Porcentaje	Valor presente

**Fuente de Información** Cubos dinámicos de información Dirección General de información en Salud (DGIS) servicios otorgados. 1979-2019 (en línea) Sistema de Infomación en Salud SINAIS,Méx. Secretaria de Salud <http://www.sinais.salud.gob.mx>

**Medios de verificación** Cubos dinámicos de información Dirección General de Información en Salud (DGIS) Servicios otorgados 1979-2019 (en línea) Sistema de Información en Salud SINAIS, Méx Secretaria de Salud; <http://www.sinais.salud.gob.mx>

**Supuestos** Los servicios de atención curativa de consulta externa y atención hospitalaria son utilizados por la población sin seguridad social.

**Observaciones**

**Id\_mir** 6374

- El presente documento despliega la información perteneciente a los indicadores estratégicos y gestión de aquellos programas presupuestarios que proveen de bienes y servicios que generan valor público a la ciudadanía jalisciense
- Se muestra el número del Componente relacionado con el indicador.

**GOBIERNO DEL ESTADO DE JALISCO**  
**PRESUPUESTO DE EGRESOS PARA EL EJERCICIO FISCAL 2020**

**Ficha Técnica de Indicador**

**Sistema de Evaluación del Desempeño (SED)**

Gobierno del Estado de Jalisco

Secretaría de la Hacienda Pública

**Datos del Programa**

**Programa de Calidad en la Prestación de los Servicios de Salud a la Persona**

Eje: Desarrollo Social

Tema: Protección a la salud

**¿Quién gasta?**

<b>05</b>	<b>Unidad Presupuestal</b>	<b>016</b>	<b>Unidad Responsable</b>	<b>00161</b>	<b>Unidad Ejecutora del Gasto</b>
Secretaría de Salud Jalisco		O.P.D. Servicios de Salud Jalisco		O.P.D. Servicios de Salud Jalisco	

**¿Para qué se gasta?**

<b>Finalidad</b>	<b>Función</b>	<b>Subfunción</b>
Desarrollo Social	Salud	Prestación de Servicios de Salud a la Persona

**Presupuesto asignado al Programa Presupuestario**

Monto \$3,121,199,109.00

**Objetivos**

<b>Nivel</b>	<b>Clave Componente</b>	<b>Resumen Narrativo</b>
Componente	E4	Atenciones otorgadas a la salud asociada al cambio climático.

**Datos del Indicador**

**Denominación**

Porcentaje de avance en la relación de neumonías y bronconeumonias al total de infecciones respiratorias agudas.

**Método de cálculo**

(Avances en relación de neumonia y bronconeumonias al total de infecciones respiratorias agudas (Realizado) / Avances en relación de neumonia y bronconeumonias al total de infecciones respiratorias agudas (Programado))\*100

**Descripción del Indicador**

E-4-Atenciones otorgadas a la salud asociada al cambio climático.

<b>Tipo de Indicador</b>	Gestión	<b>Dimensión del Indicador</b>	Eficacia	<b>Año de Medición del Resultado</b>	2020
<b>Cobertura</b>	Estatal	<b>Frecuencia de Medición</b>	Semestral		

**Desagregado meta valor por género**

<b>Parámetros de semaforización</b>						<b>Meta Institucional</b>	<b>Meta Valor</b>	<b>Unidad de medida (meta valor)</b>	<b>Hombre</b>	<b>Mujer</b>
130	80.00	79.99	60.00	59.99	0	100%	80	Porcentaje	0.00	0.00
						<b>Sentido del Indicador</b>	<b>Línea Base (meta valor)</b>	<b>Año (Línea base)</b>		
						Descendente	No disponible	No disponible		

**Variables del Indicador**

<b>Nombre de la Variable</b>	<b>Unidad de medida</b>	<b>Tipo de Acumulación</b>
Avances en relación de neumonia y bronconeumonias al total de infecciones respiratorias agudas (realizado)	Porcentaje	Valor presente
Avances en relación de neumonia y bronconeumonias al total de infecciones respiratorias agudas (programado)	Porcentaje	Valor presente

**Fuente de Información** Cubos dinámicos de información Dirección General de información en Salud (DGIS) servicios otorgados. 1979-2019 (en línea) Sistema de Información en Salud SINAIS, Méx. Secretaría de Salud <http://www.sinais.salud.gob.mx>

**Medios de verificación** Cubos dinámicos de información Dirección General de Información en Salud (DGIS) Servicios otorgados 1979-2019 (en línea) Sistema de Información en Salud SINAIS, Méx Secretaría de Salud; <http://www.sinais.salud.gob.mx>

**Supuestos** La relación de las neumonías y bronconeumonias con las infecciones respiratorias agudas se mantienen constante en la vigilancia epidemiológica como una forma de dimensionar el daño en la salud relacionado al cambio climático.

**Observaciones**

**Id\_ mir** 6376

- El presente documento despliega la información perteneciente a los indicadores estratégicos y gestión de aquellos programas presupuestarios que proveen de bienes y servicios que generan valor público a la ciudadanía jalisciense
- Se muestra el número del Componente relacionado con el indicador.

**GOBIERNO DEL ESTADO DE JALISCO**  
**PRESUPUESTO DE EGRESOS PARA EL EJERCICIO FISCAL 2020**

**Ficha Técnica de Indicador**

**Sistema de Evaluación del Desempeño (SED)**

Gobierno del Estado de Jalisco

Secretaría de la Hacienda Pública

**Datos del Programa**

**Ampliar el acceso efectivo a los servicios de salud**

Eje: Desarrollo Social

Tema: Protección a la salud

**¿Quién gasta?**

<b>05</b>	<b>Unidad Presupuestal</b>	<b>016</b>	<b>Unidad Responsable</b>	<b>00161</b>	<b>Unidad Ejecutora del Gasto</b>
Secretaría de Salud Jalisco		O.P.D. Servicios de Salud Jalisco		O.P.D. Servicios de Salud Jalisco	

**¿Para qué se gasta?**

<b>Finalidad</b>	<b>Función</b>	<b>Subfunción</b>
Desarrollo Social	Salud	Prestación de Servicios de Salud a la Comunidad

**Presupuesto asignado al Programa Presupuestario**

Monto \$2,437,879,298.00

**Objetivos**

<b>Nivel</b>	<b>Clave Componente</b>	<b>Resumen Narrativo</b>
Fin		

**Datos del Indicador**

<b>Denominación</b>	<b>Método de cálculo</b>
Porcentaje de la población vulnerable por carencias sociales	$(1471 \text{ Numero de Porcentaje (Realizado)} / 1471 \text{ Numero de Porcentaje (Programado)}) * 100$

**Descripción del Indicador**

Población que presenta una o más carencias sociales relacionadas con los siguientes indicadores: \_x000D\_ 1. Rezago educativo\_x000D\_ 2. Acceso a los servicios de salud. \_x000D\_ 3. Acceso a la seguridad social. \_x000D\_ 4. Calidad y espacios de la vivienda. \_x000D\_ 5. Servicios básicos en la vivienda; y\_x000D\_ 6. Acceso a la alimentación, pero cuyo ingreso es superior a la línea de bienestar.

<b>Tipo de Indicador</b>	Estratégico	<b>Dimensión del Indicador</b>	Eficacia	<b>Año de Medición del Resultado</b>	2021
<b>Cobertura</b>	Estatad	<b>Frecuencia de Medición</b>	Bienal		

**Desagregado meta valor por género**

<b>Parámetros de semaforización</b>						<b>Meta Institucional</b>	<b>Meta Valor</b>	<b>Unidad de medida (meta valor)</b>	<b>Hombre</b>	<b>Mujer</b>
130	80.00	79.99	60.00	59.99	0	100%	36	Porcentaje	0.00	0.00
						<b>Sentido del Indicador</b>	<b>Línea Base (meta valor)</b>	<b>Año (Línea base)</b>		
						Descendente	No disponible	2020		

**Variables del Indicador**

<b>Nombre de la Variable</b>	<b>Unidad de medida</b>	<b>Tipo de Acumulación</b>
1471 Numero de Porcentaje (realizado)	Porcentaje	Valor presente
1471 Numero de Porcentaje (programado)	Porcentaje	Valor presente

**Fuente de Información** Estimaciones del CONEVAL con base en el MCS-ENIGH 2008, 2010, 2012, 2014 y el MEC del MCS-ENIGH 2016 y 2018.

**Medios de verificación**

**Supuestos**

**Observaciones**

**Id\_mir** 7036

- El presente documento despliega la información perteneciente a los indicadores estratégicos y gestión de aquellos programas presupuestarios que proveen de bienes y servicios que generan valor público a la ciudadanía jalisciense
- Se muestra el número del Componente relacionado con el indicador.

**GOBIERNO DEL ESTADO DE JALISCO**  
**PRESUPUESTO DE EGRESOS PARA EL EJERCICIO FISCAL 2020**

**Ficha Técnica de Indicador**

**Sistema de Evaluación del Desempeño (SED)**

Gobierno del Estado de Jalisco

Secretaría de la Hacienda Pública

**Datos del Programa**

**Ampliar el acceso efectivo a los servicios de salud**

Eje: Desarrollo Social

Tema: Protección a la salud

**¿Quién gasta?**

<b>05</b>	<b>Unidad Presupuestal</b>	<b>016</b>	<b>Unidad Responsable</b>	<b>00161</b>	<b>Unidad Ejecutora del Gasto</b>
Secretaría de Salud Jalisco		O.P.D. Servicios de Salud Jalisco		O.P.D. Servicios de Salud Jalisco	

**¿Para qué se gasta?**

<b>Finalidad</b>	<b>Función</b>	<b>Subfunción</b>
Desarrollo Social	Salud	Prestación de Servicios de Salud a la Comunidad

**Presupuesto asignado al Programa Presupuestario**

Monto: \$2,437,879,298.00

**Objetivos**

<b>Nivel</b>	<b>Clave Componente</b>	<b>Resumen Narrativo</b>
Propósito		

**Datos del Indicador**


<b>Denominación</b>	<b>Método de cálculo</b>
Cobertura de población con seguro público de salud	$(1741 \text{ Numero de Porcentaje (Realizado)} / 1741 \text{ Numero de Porcentaje (Programado)}) * 100$

**Descripción del Indicador**

Expresa el porcentaje de la población total residente del estado que cuentan con un seguro público de salud vigente, ya sea por parte de las instituciones de seguridad social federal (IMSS, ISSSTE, SEDENA, SEMAR, PEMEX), o por parte del Sistema de Protección Social en Salud conocido actualmente como Seguro Popular.

<b>Tipo de Indicador</b>	Estratégico	<b>Dimensión del Indicador</b>	Eficacia	<b>Año de Medición del Resultado</b>	2021
<b>Cobertura</b>	Estatad	<b>Frecuencia de Medición</b>	Anual		

**Desagregado meta valor por género**

<b>Parámetros de semaforización</b>						<b>Meta Institucional</b>	<b>Meta Valor</b>	<b>Unidad de medida (meta valor)</b>	<b>Hombre</b>	<b>Mujer</b>
0	59.99	60.00	79.99	80.00	130	100%	90	Porcentaje	0.00	0.00
						<b>Sentido del Indicador</b>	<b>Línea Base (meta valor)</b>	<b>Año (Línea base)</b>		
						Ascendente	No disponible	2020		

**Variables del Indicador**

<b>Nombre de la Variable</b>	<b>Unidad de medida</b>	<b>Tipo de Acumulación</b>
1741 Numero de Porcentaje (realizado)	Porcentaje	Valor presente
1741 Numero de Porcentaje (programado)	Porcentaje	Valor presente

**Fuente de Información**: Secretaría de Salud, Gobierno de Jalisco, 2018.

**Medios de verificación**

**Supuestos**

**Observaciones**

**Id\_mir**: 7037

- El presente documento despliega la información perteneciente a los indicadores estratégicos y gestión de aquellos programas presupuestarios que proveen de bienes y servicios que generan valor público a la ciudadanía jalisciense
- Se muestra el número del Componente relacionado con el indicador.

**GOBIERNO DEL ESTADO DE JALISCO**  
**PRESUPUESTO DE EGRESOS PARA EL EJERCICIO FISCAL 2020**

**Ficha Técnica de Indicador**

**Sistema de Evaluación del Desempeño (SED)**

Gobierno del Estado de Jalisco

Secretaría de la Hacienda Pública

**Datos del Programa**

**Programa de Calidad en la Prestación de los Servicios de Salud a la Persona**

Eje: Desarrollo Social

Tema: Protección a la salud

**¿Quién gasta?**

<b>05</b>	<b>Unidad Presupuestal</b>	<b>016</b>	<b>Unidad Responsable</b>	<b>00161</b>	<b>Unidad Ejecutora del Gasto</b>
Secretaría de Salud Jalisco		O.P.D. Servicios de Salud Jalisco		O.P.D. Servicios de Salud Jalisco	

**¿Para qué se gasta?**

<b>Finalidad</b>	<b>Función</b>	<b>Subfunción</b>
Desarrollo Social	Salud	Prestación de Servicios de Salud a la Persona

**Presupuesto asignado al Programa Presupuestario**

Monto \$3,121,199,109.00

**Objetivos**

<b>Nivel</b>	<b>Clave Componente</b>	<b>Resumen Narrativo</b>
Fin		

**Datos del Indicador**

<b>Denominación</b>	<b>Método de cálculo</b>
Porcentaje de la población vulnerable por carencias sociales	$(1471 \text{ Numero de Porcentaje (Realizado)} / 1471 \text{ Numero de Porcentaje (Programado)}) * 100$

**Descripción del Indicador**

Población que presenta una o más carencias sociales relacionadas con los siguientes indicadores: \_x000D\_ 1. Rezago educativo\_x000D\_ 2. Acceso a los servicios de salud. \_x000D\_ 3. Acceso a la seguridad social. \_x000D\_ 4. Calidad y espacios de la vivienda. \_x000D\_ 5. Servicios básicos en la vivienda; y\_x000D\_ 6. Acceso a la alimentación, pero cuyo ingreso es superior a la línea de bienestar.

<b>Tipo de Indicador</b>	Estratégico	<b>Dimensión del Indicador</b>	Eficacia	<b>Año de Medición del Resultado</b>	2021
<b>Cobertura</b>	Estatal	<b>Frecuencia de Medición</b>	Bienal		

**Desagregado meta valor por género**

<b>Parámetros de semaforización</b>						<b>Meta Institucional</b>	<b>Meta Valor</b>	<b>Unidad de medida (meta valor)</b>	<b>Hombre</b>	<b>Mujer</b>
130	80.00	79.99	60.00	59.99	0	100%	36	Porcentaje	0.00	0.00
						<b>Sentido del Indicador</b>	<b>Línea Base (meta valor)</b>	<b>Año (Línea base)</b>		
						Descendente	No disponible	2020		

**Variables del Indicador**

<b>Nombre de la Variable</b>	<b>Unidad de medida</b>	<b>Tipo de Acumulación</b>
1471 Numero de Porcentaje (realizado)	Porcentaje	Valor presente
1471 Numero de Porcentaje (programado)	Porcentaje	Valor presente

**Fuente de Información** Estimaciones del CONEVAL con base en el MCS-ENIGH 2008, 2010, 2012, 2014 y el MEC del MCS-ENIGH 2016 y 2018.

**Medios de verificación**

**Supuestos**

**Observaciones**

**Id\_mir** 7040

- El presente documento despliega la información perteneciente a los indicadores estratégicos y gestión de aquellos programas presupuestarios que proveen de bienes y servicios que generan valor público a la ciudadanía jalisciense
- Se muestra el número del Componente relacionado con el indicador.

**GOBIERNO DEL ESTADO DE JALISCO**  
**PRESUPUESTO DE EGRESOS PARA EL EJERCICIO FISCAL 2020**

**Ficha Técnica de Indicador**

**Sistema de Evaluación del Desempeño (SED)**

Gobierno del Estado de Jalisco

Secretaría de la Hacienda Pública

**Datos del Programa**

**Programa de Calidad en la Prestación de los Servicios de Salud a la Persona**

Eje: Desarrollo Social

Tema: Protección a la salud

**¿Quién gasta?**

<b>05</b>	<b>Unidad Presupuestal</b>	<b>016</b>	<b>Unidad Responsable</b>	<b>00161</b>	<b>Unidad Ejecutora del Gasto</b>
Secretaría de Salud Jalisco		O.P.D. Servicios de Salud Jalisco		O.P.D. Servicios de Salud Jalisco	

**¿Para qué se gasta?**

<b>Finalidad</b>	<b>Función</b>	<b>Subfunción</b>
Desarrollo Social	Salud	Prestación de Servicios de Salud a la Persona

**Presupuesto asignado al Programa Presupuestario**

Monto \$3,121,199,109.00

**Objetivos**

<b>Nivel</b>	<b>Clave Componente</b>	<b>Resumen Narrativo</b>
Propósito		

**Datos del Indicador**

<b>Denominación</b>	<b>Método de cálculo</b>
Cobertura de población con seguro público de salud	$(1741 \text{ Numero de Porcentaje (Realizado)} / 1741 \text{ Numero de Porcentaje (Programado)}) * 100$

**Descripción del Indicador**

Expresa el porcentaje de la población total residente del estado que cuentan con un seguro público de salud vigente, ya sea por parte de las instituciones de seguridad social federal (IMSS, ISSSTE, SEDENA, SEMAR, PEMEX), o por parte del Sistema de Protección Social en Salud conocido actualmente como Seguro Popular.

<b>Tipo de Indicador</b>	Estratégico	<b>Dimensión del Indicador</b>	Eficacia	<b>Año de Medición del Resultado</b>	2021
<b>Cobertura</b>	Estatal	<b>Frecuencia de Medición</b>	Anual		

**Desagregado meta valor por género**

<b>Parámetros de semaforización</b>						<b>Meta Institucional</b>	<b>Meta Valor</b>	<b>Unidad de medida (meta valor)</b>	<b>Hombre</b>	<b>Mujer</b>
0	59.99	60.00	79.99	80.00	130	100%	90	Porcentaje	0.00	0.00
						<b>Sentido del Indicador</b>	<b>Línea Base (meta valor)</b>	<b>Año (Línea base)</b>		
						Ascendente	No disponible	2020		

**Variables del Indicador**

<b>Nombre de la Variable</b>	<b>Unidad de medida</b>	<b>Tipo de Acumulación</b>
1741 Numero de Porcentaje (realizado)	Porcentaje	Valor presente
1741 Numero de Porcentaje (programado)	Porcentaje	Valor presente

**Fuente de Información** Secretaría de Salud, Gobierno de Jalisco, 2018.

**Medios de verificación**

**Supuestos**

**Observaciones**

**Id\_mir** 7041

- El presente documento despliega la información perteneciente a los indicadores estratégicos y gestión de aquellos programas presupuestarios que proveen de bienes y servicios que generan valor público a la ciudadanía jalisciense
- Se muestra el número del Componente relacionado con el indicador.

**GOBIERNO DEL ESTADO DE JALISCO**  
**PRESUPUESTO DE EGRESOS PARA EL EJERCICIO FISCAL 2020**

**Ficha Técnica de Indicador**

**Sistema de Evaluación del Desempeño (SED)**

Gobierno del Estado de Jalisco

Secretaría de la Hacienda Pública

**Datos del Programa**

**Impulsar la integración funcional hacia la universalidad de los servicios de salud**

Eje: Desarrollo Social

Tema: Protección a la salud

**¿Quién gasta?**

<b>05</b>	<b>Unidad Presupuestal</b>	<b>016</b>	<b>Unidad Responsable</b>	<b>00161</b>	<b>Unidad Ejecutora del Gasto</b>
Secretaría de Salud Jalisco		O.P.D. Servicios de Salud Jalisco		O.P.D. Servicios de Salud Jalisco	

**¿Para qué se gasta?**

<b>Finalidad</b>	<b>Función</b>	<b>Subfunción</b>
Desarrollo Social	Salud	Rectoría del Sistema de Salud

**Presupuesto asignado al Programa Presupuestario**

Monto \$484,574,793.00

**Objetivos**

<b>Nivel</b>	<b>Clave Componente</b>	<b>Resumen Narrativo</b>
Fin		

**Datos del Indicador**

<b>Denominación</b>	<b>Método de cálculo</b>
Porcentaje de la población vulnerable por carencias sociales	$(1471 \text{ Numero de Porcentaje (Realizado)} / 1471 \text{ Numero de Porcentaje (Programado)}) * 100$

**Descripción del Indicador**

Población que presenta una o más carencias sociales relacionadas con los siguientes indicadores: \_x000D\_ 1. Rezago educativo\_x000D\_ 2. Acceso a los servicios de salud. \_x000D\_ 3. Acceso a la seguridad social. \_x000D\_ 4. Calidad y espacios de la vivienda. \_x000D\_ 5. Servicios básicos en la vivienda; y\_x000D\_ 6. Acceso a la alimentación, pero cuyo ingreso es superior a la línea de bienestar.

<b>Tipo de Indicador</b>	Estratégico	<b>Dimensión del Indicador</b>	Eficacia	<b>Año de Medición del Resultado</b>	2021
<b>Cobertura</b>	Estatal	<b>Frecuencia de Medición</b>	Bienal		

**Desagregado meta valor por género**

<b>Parámetros de semaforización</b>						<b>Meta Institucional</b>	<b>Meta Valor</b>	<b>Unidad de medida (meta valor)</b>	<b>Hombre</b>	<b>Mujer</b>
130	80.00	79.99	60.00	59.99	0	100%	36	Porcentaje	0.00	0.00
						<b>Sentido del Indicador</b>	<b>Línea Base (meta valor)</b>	<b>Año (Línea base)</b>		
						Descendente	No disponible	2020		

**Variables del Indicador**

<b>Nombre de la Variable</b>	<b>Unidad de medida</b>	<b>Tipo de Acumulación</b>
1471 Numero de Porcentaje (realizado)	Porcentaje	Valor presente
1471 Numero de Porcentaje (programado)	Porcentaje	Valor presente

**Fuente de Información** Estimaciones del CONEVAL con base en el MCS-ENIGH 2008, 2010, 2012, 2014 y el MEC del MCS-ENIGH 2016 y 2018.

**Medios de verificación**

**Supuestos**

**Observaciones**

**Id\_mir** 7044

- El presente documento despliega la información perteneciente a los indicadores estratégicos y gestión de aquellos programas presupuestarios que proveen de bienes y servicios que generan valor público a la ciudadanía jalisciense
- Se muestra el número del Componente relacionado con el indicador.



**GOBIERNO DEL ESTADO DE JALISCO**  
**PRESUPUESTO DE EGRESOS PARA EL EJERCICIO FISCAL 2020**

**Ficha Técnica de Indicador**

**Sistema de Evaluación del Desempeño (SED)**

Gobierno del Estado de Jalisco

Secretaría de la Hacienda Pública

**Datos del Programa**

**Impulsar la integración funcional hacia la universalidad de los servicios de salud**

Eje: Desarrollo Social

Tema: Protección a la salud

**¿Quién gasta?**

<b>05</b>	<b>Unidad Presupuestal</b>	<b>016</b>	<b>Unidad Responsable</b>	<b>00161</b>	<b>Unidad Ejecutora del Gasto</b>
Secretaría de Salud Jalisco		O.P.D. Servicios de Salud Jalisco		O.P.D. Servicios de Salud Jalisco	

**¿Para qué se gasta?**

<b>Finalidad</b>	<b>Función</b>	<b>Subfunción</b>
Desarrollo Social	Salud	Rectoría del Sistema de Salud

**Presupuesto asignado al Programa Presupuestario**

Monto: \$484,574,793.00

**Objetivos**

<b>Nivel</b>	<b>Clave Componente</b>	<b>Resumen Narrativo</b>
Propósito		

**Datos del Indicador**

<b>Denominación</b>	<b>Método de cálculo</b>
Cobertura de población con seguro público de salud	$((1741 \text{ Numero de Porcentaje (Realizado)} / 1741 \text{ Numero de Porcentaje (Programado)}) * 100$

**Descripción del Indicador**

Expresa el porcentaje de la población total residente del estado que cuentan con un seguro público de salud vigente, ya sea por parte de las instituciones de seguridad social federal (IMSS, ISSSTE, SEDENA, SEMAR, PEMEX), o por parte del Sistema de Protección Social en Salud conocido actualmente como Seguro Popular.

<b>Tipo de Indicador</b>	Estratégico	<b>Dimensión del Indicador</b>	Eficacia	<b>Año de Medición del Resultado</b>	2021
<b>Cobertura</b>	Estatal	<b>Frecuencia de Medición</b>	Anual		

**Desagregado meta valor por género**

<b>Parámetros de semaforización</b>						<b>Meta Institucional</b>	<b>Meta Valor</b>	<b>Unidad de medida (meta valor)</b>	<b>Hombre</b>	<b>Mujer</b>
0	59.99	60.00	79.99	80.00	130	100%	90	Porcentaje	0.00	0.00
						<b>Sentido del Indicador</b>	<b>Línea Base (meta valor)</b>	<b>Año (Línea base)</b>		
						Ascendente	No disponible	2020		

**Variables del Indicador**

<b>Nombre de la Variable</b>	<b>Unidad de medida</b>	<b>Tipo de Acumulación</b>
1741 Numero de Porcentaje (realizado)	Porcentaje	Valor presente
1741 Numero de Porcentaje (programado)	Porcentaje	Valor presente

**Fuente de Información**: Secretaría de Salud, Gobierno de Jalisco, 2018.

**Medios de verificación**

**Supuestos**

**Observaciones**

**Id\_mir**: 7045

- El presente documento despliega la información perteneciente a los indicadores estratégicos y gestión de aquellos programas presupuestarios que proveen de bienes y servicios que generan valor público a la ciudadanía jalisciense
- Se muestra el número del Componente relacionado con el indicador.

**GOBIERNO DEL ESTADO DE JALISCO**  
**PRESUPUESTO DE EGRESOS PARA EL EJERCICIO FISCAL 2020**

**Ficha Técnica de Indicador**

**Sistema de Evaluación del Desempeño (SED)**

Gobierno del Estado de Jalisco

Secretaría de la Hacienda Pública

**Datos del Programa**

**Prevención, Promoción, Atención y Formación en Salud para Proporcionar Servicios Integrales de Especialidad y Alta Especialidad a nuestra Población Usuaría.**

Eje: Desarrollo Social

Tema: Protección a la salud

**¿Quién gasta?**

<b>05</b>	<b>Unidad Presupuestal</b>	<b>017</b>	<b>Unidad Responsable</b>	<b>00162</b>	<b>Unidad Ejecutora del Gasto</b>
Secretaría de Salud Jalisco		O.P.D. Hospital Civil de Guadalajara		O.P.D. Hospital Civil de Guadalajara	

**¿Para qué se gasta?**

<b>Finalidad</b>	<b>Función</b>	<b>Subfunción</b>
Desarrollo Social	Salud	Prestación de Servicios de Salud a la Persona

**Presupuesto asignado al Programa Presupuestario**

**Monto** \$4,056,436,849.00

**Objetivos**

<b>Nivel</b>	<b>Clave Componente</b>	<b>Resumen Narrativo</b>
Componente	01	Atenciones médicas otorgadas en servicios de especialidad en urgencias, consulta externa, obstetricia, quirúrgicos y hospitalización.


**Datos del Indicador**

<b>Denominación</b>	<b>Método de cálculo</b>
Total de Atenciones médicas	(Atenciones médicas (Realizado) / Atenciones médicas (Programado))*100

**Descripción del Indicador**  
 Este indicador refleja el porcentaje alcanzado, respecto a la meta, de la atención general a los pacientes como un reflejo de la productividad asistencial de la institución.

<b>Tipo de Indicador</b>	Gestión	<b>Dimensión del Indicador</b>	Eficacia	<b>Año de Medición del Resultado</b>	2020
<b>Cobertura</b>	Estatal	<b>Frecuencia de Medición</b>	Mensual		

**Desagregado meta valor por género**

<b>Parámetros de semaforización</b>						<b>Meta Institucional</b>	<b>Meta Valor</b>	<b>Unidad de medida (meta valor)</b>	<b>Hombre</b>	<b>Mujer</b>
0	59.99	60.00	79.99	80.00	130	100%	722,300	Atención	0.00	0.00
						<b>Sentido del Indicador</b>	<b>Línea Base (meta valor)</b>	<b>Año (Línea base)</b>		
						Ascendente	717,300	2019		

**Variables del Indicador**

<b>Nombre de la Variable</b>	<b>Unidad de medida</b>	<b>Tipo de Acumulación</b>
Atenciones médicas (realizado)	Atención	Suma
Atenciones médicas (programado)	Atención	Suma

**Fuente de Información** Informática Médica y TaMI

**Medios de verificación** Reporte Mensual emitido por Informática Médica. Página OPD Hospital Civil de Guadalajara sección transparencia.

**Supuestos** El flujo de ingresos financieros se realiza en tiempo. El precio de los insumos se mantiene estable. La demanda de atención de mantiene estable. La inflación se mantiene estable.

**Observaciones**

**Id\_ mir** 5039

- El presente documento despliega la información perteneciente a los indicadores estratégicos y gestión de aquellos programas presupuestarios que proveen de bienes y servicios que generan valor público a la ciudadanía jalisciense
- Se muestra el número del Componente relacionado con el indicador.

**GOBIERNO DEL ESTADO DE JALISCO**  
**PRESUPUESTO DE EGRESOS PARA EL EJERCICIO FISCAL 2020**

**Ficha Técnica de Indicador**

**Sistema de Evaluación del Desempeño (SED)**

Gobierno del Estado de Jalisco

Secretaría de la Hacienda Pública

**Datos del Programa**

**Prevención, Promoción, Atención y Formación en Salud para Proporcionar Servicios Integrales de Especialidad y Alta Especialidad a nuestra Población Usuaría.**

Eje: Desarrollo Social

Tema: Protección a la salud

**¿Quién gasta?**

<b>05</b>	<b>Unidad Presupuestal</b>	<b>017</b>	<b>Unidad Responsable</b>	<b>00162</b>	<b>Unidad Ejecutora del Gasto</b>
Secretaría de Salud Jalisco		O.P.D. Hospital Civil de Guadalajara		O.P.D. Hospital Civil de Guadalajara	

**¿Para qué se gasta?**

<b>Finalidad</b>	<b>Función</b>	<b>Subfunción</b>
Desarrollo Social	Salud	Prestación de Servicios de Salud a la Persona

**Presupuesto asignado al Programa Presupuestario**

Monto \$4,056,436,849.00

**Objetivos**

<b>Nivel</b>	<b>Clave Componente</b>	<b>Resumen Narrativo</b>
Componente	01	Atenciones médicas otorgadas en servicios de especialidad en urgencias, consulta externa, obstetricia, quirúrgicos y hospitalización.

**Datos del Indicador**

**Denominación**

Grado de Satisfacción del Usuario

**Método de cálculo**







(Pacientes satisfechos con la atención (Realizado) / Pacientes satisfechos con la atención (Programado))\*100

**Descripción del Indicador**

Este indicador refleja el porcentaje alcanzado, respecto a la meta, de los pacientes y familiares conformes con nuestros servicios.

<b>Tipo de Indicador</b>	Gestión	<b>Dimensión del Indicador</b>	Calidad	<b>Año de Medición del Resultado</b>	2020
<b>Cobertura</b>	Estatad	<b>Frecuencia de Medición</b>	Mensual		

**Desagregado meta valor por género**

<b>Parámetros de semaforización</b>						<b>Meta Institucional</b>	<b>Meta Valor</b>	<b>Unidad de medida (meta valor)</b>	<b>Hombre</b>	<b>Mujer</b>
0	59.99	60.00	79.99	80.00	130	100%	91	Calificación	0.00	0.00
						<b>Sentido del Indicador</b>	<b>Línea Base (meta valor)</b>	<b>Año (Línea base)</b>		
						Ascendente	90	2019		

**Variables del Indicador**

<b>Nombre de la Variable</b>	<b>Unidad de medida</b>	<b>Tipo de Acumulación</b>
Pacientes satisfechos con la atención (realizado)	Calificación	Valor presente
Pacientes satisfechos con la atención (programado)	Calificación	Valor presente

**Fuente de Información** Gerencias de Calidad y TaMI

**Medios de verificación** Reporte Mensual emitido por Informática Médica. Página OPD Hospital Civil de Guadalajara sección transparencia

**Supuestos** El flujo de ingresos financieros se realiza en tiempo. El precio de los insumos se mantiene estable. La demanda de atención de mantiene estable. La inflación se mantiene estable. Los recursos autorizados para la plantilla de personal son suficientes para atender la demanda asistencial.

**Observaciones**

**Id\_ mir** 5040

- El presente documento despliega la información perteneciente a los indicadores estratégicos y gestión de aquellos programas presupuestarios que proveen de bienes y servicios que generan valor público a la ciudadanía jalisciense
- Se muestra el número del Componente relacionado con el indicador.

**GOBIERNO DEL ESTADO DE JALISCO**  
**PRESUPUESTO DE EGRESOS PARA EL EJERCICIO FISCAL 2020**

**Ficha Técnica de Indicador**

**Sistema de Evaluación del Desempeño (SED)**

Gobierno del Estado de Jalisco

Secretaría de la Hacienda Pública

**Datos del Programa**

**Prevención, Promoción, Atención y Formación en Salud para Proporcionar Servicios Integrales de Especialidad y Alta Especialidad a nuestra Población Usuaría.**

Eje: Desarrollo Social

Tema: Protección a la salud

**¿Quién gasta?**

<b>05</b>	<b>Unidad Presupuestal</b>	<b>017</b>	<b>Unidad Responsable</b>	<b>00162</b>	<b>Unidad Ejecutora del Gasto</b>
Secretaría de Salud Jalisco		O.P.D. Hospital Civil de Guadalajara		O.P.D. Hospital Civil de Guadalajara	

**¿Para qué se gasta?**

<b>Finalidad</b>	<b>Función</b>	<b>Subfunción</b>
Desarrollo Social	Salud	Prestación de Servicios de Salud a la Persona

**Presupuesto asignado al Programa Presupuestario**

Monto \$4,056,436,849.00

**Objetivos**

<b>Nivel</b>	<b>Clave Componente</b>	<b>Resumen Narrativo</b>
Componente	01	Atenciones médicas otorgadas en servicios de especialidad en urgencias, consulta externa, obstetricia, quirúrgicos y hospitalización.

**Datos del Indicador**

**Denominación**

Total de solicitudes de acceso a la información pública

**Método de cálculo**

(Solicitudes de acceso a la información pública atendidas (Realizado) / Solicitudes de acceso a la información pública atendidas (Programado))\*100

**Descripción del Indicador**

Este indicador refleja el porcentaje alcanzado, respecto a la meta, de solicitudes de transparencia atendidas.

<b>Tipo de Indicador</b>	Gestión	<b>Dimensión del Indicador</b>	Eficacia	<b>Año de Medición del Resultado</b>	2020
<b>Cobertura</b>	Estatal	<b>Frecuencia de Medición</b>	Mensual		

**Desagregado meta valor por género**

<b>Parámetros de semaforización</b>						<b>Meta Institucional</b>	<b>Meta Valor</b>	<b>Unidad de medida (meta valor)</b>	<b>Hombre</b>	<b>Mujer</b>
0	59.99	60.00	79.99	80.00	130	100%	2,500	Solicitud	0.00	0.00
						<b>Sentido del Indicador</b>	<b>Línea Base (meta valor)</b>	<b>Año (Línea base)</b>		
						Ascendente	2,000	2019		

**Variables del Indicador**

<b>Nombre de la Variable</b>	<b>Unidad de medida</b>	<b>Tipo de Acumulación</b>
Solicitudes de acceso a la información pública atendidas (realizado)	Solicitud	Suma
Solicitudes de acceso a la información pública atendidas (programado)	Solicitud	Suma

**Fuente de Información** Coordinación General de Mejora Regulatoria y Transparencia

**Medios de verificación** Reporte Mensual emitido por la Coordinación General de Mejora Regulatoria y Transparencia. Página OPD Hospital Civil de Guadalajara sección transparencia

**Supuestos** El número de solicitudes de los ciudadanos se mantiene.

**Observaciones**

**Id\_ mir** 5041

- El presente documento despliega la información perteneciente a los indicadores estratégicos y gestión de aquellos programas presupuestarios que proveen de bienes y servicios que generan valor público a la ciudadanía jalisciense
- Se muestra el número del Componente relacionado con el indicador.

**GOBIERNO DEL ESTADO DE JALISCO**  
**PRESUPUESTO DE EGRESOS PARA EL EJERCICIO FISCAL 2020**

**Ficha Técnica de Indicador**

**Sistema de Evaluación del Desempeño (SED)**

Gobierno del Estado de Jalisco

Secretaría de la Hacienda Pública

**Datos del Programa**

**Prevención, Promoción, Atención y Formación en Salud para Proporcionar Servicios Integrales de Especialidad y Alta Especialidad a nuestra Población Usuaría.**

Eje: Desarrollo Social

Tema: Protección a la salud

**¿Quién gasta?**

<b>05</b>	<b>Unidad Presupuestal</b>	<b>017</b>	<b>Unidad Responsable</b>	<b>00162</b>	<b>Unidad Ejecutora del Gasto</b>
Secretaría de Salud Jalisco		O.P.D. Hospital Civil de Guadalajara		O.P.D. Hospital Civil de Guadalajara	

**¿Para qué se gasta?**

<b>Finalidad</b>	<b>Función</b>	<b>Subfunción</b>
Desarrollo Social	Salud	Prestación de Servicios de Salud a la Persona

**Presupuesto asignado al Programa Presupuestario**

**Monto** \$4,056,436,849.00

**Objetivos**

<b>Nivel</b>	<b>Clave Componente</b>	<b>Resumen Narrativo</b>
Componente	02	Atención y educación otorgada en programas de prevención, promoción y difusión en salud.

**Datos del Indicador**

<b>Denominación</b>	<b>Método de cálculo</b>
Total de Beneficiados directos por Acciones Preventivas	(Beneficiados directos por Acciones Preventivas (Realizado) / Beneficiados directos por Acciones Preventivas (Programado))*100

**Descripción del Indicador**

Este indicador refleja el porcentaje alcanzado, respecto a la meta, de las personas que se aplicaron alguna vacuna o que acudieron a alguna campaña de detección oportuna de enfermedades en nuestra institución.

<b>Tipo de Indicador</b>	Gestión	<b>Dimensión del Indicador</b>	Eficacia	<b>Año de Medición del Resultado</b>	2020
<b>Cobertura</b>	Estatal	<b>Frecuencia de Medición</b>	Mensual		

**Desagregado meta valor por género**

<b>Parámetros de semaforización</b>						<b>Meta Institucional</b>	<b>Meta Valor</b>	<b>Unidad de medida (meta valor)</b>	<b>Hombre</b>	<b>Mujer</b>
0	59.99	60.00	79.99	80.00	130	100%	59,100	Persona	0.00	0.00
						<b>Sentido del Indicador</b>	<b>Línea Base (meta valor)</b>	<b>Año (Línea base)</b>		
						Ascendente	58,400	2019		

**Variables del Indicador**

<b>Nombre de la Variable</b>	<b>Unidad de medida</b>	<b>Tipo de Acumulación</b>
Beneficiados directos por Acciones Preventivas (realizado)	Persona	Suma
Beneficiados directos por Acciones Preventivas (programado)	Persona	Suma

**Fuente de Información** Medicina Preventiva, Informática Médica y Coordinación General de Planeación, Evaluación y Desarrollo

**Medios de verificación** Reporte Mensual emitido por Medicina Preventiva, Informática Médica, Trabajo Social y Comunicación Social. Página OPD Hospital Civil de Guadalajara sección transparencia

**Supuestos** El precio y suministro de las vacunas se mantiene estable. La inflación se mantiene estable. La demanda de servicios se mantiene.

**Observaciones**

**Id\_mir** 5047

- El presente documento despliega la información perteneciente a los indicadores estratégicos y gestión de aquellos programas presupuestarios que proveen de bienes y servicios que generan valor público a la ciudadanía jalisciense
- Se muestra el número del Componente relacionado con el indicador.

**GOBIERNO DEL ESTADO DE JALISCO**  
**PRESUPUESTO DE EGRESOS PARA EL EJERCICIO FISCAL 2020**

**Ficha Técnica de Indicador**

**Sistema de Evaluación del Desempeño (SED)**

Gobierno del Estado de Jalisco

Secretaría de la Hacienda Pública

**Datos del Programa**

**Prevención, Promoción, Atención y Formación en Salud para Proporcionar Servicios Integrales de Especialidad y Alta Especialidad a nuestra Población Usuaría.**

Eje: Desarrollo Social

Tema: Protección a la salud

**¿Quién gasta?**

<b>05</b>	<b>Unidad Presupuestal</b>	<b>017</b>	<b>Unidad Responsable</b>	<b>00162</b>	<b>Unidad Ejecutora del Gasto</b>
Secretaría de Salud Jalisco		O.P.D. Hospital Civil de Guadalajara		O.P.D. Hospital Civil de Guadalajara	

**¿Para qué se gasta?**

<b>Finalidad</b>	<b>Función</b>	<b>Subfunción</b>
Desarrollo Social	Salud	Prestación de Servicios de Salud a la Persona

**Presupuesto asignado al Programa Presupuestario**

Monto \$4,056,436,849.00

**Objetivos**

<b>Nivel</b>	<b>Clave Componente</b>	<b>Resumen Narrativo</b>
Componente	03	Recursos Humanos formados y capacitados para contribuir a mejorar la salud de la población y generación de conocimiento científico.

**Datos del Indicador**

**Denominación**

Total de capacitación a profesionales de la salud

**Método de cálculo**

(Asistentes a cursos, conferencias y congresos organizados por la institución (Realizado) / Asistentes a cursos, conferencias y congresos organizados por la institución (Programado))\*100

**Descripción del Indicador**

Este indicador refleja el porcentaje alcanzado, respecto a la meta, del número de profesionales de la salud que acuden a cursos de capacitación, conferencias y congresos organizados por la institución.

<b>Tipo de Indicador</b>	Gestión	<b>Dimensión del Indicador</b>	Calidad	<b>Año de Medición del Resultado</b>	2020
<b>Cobertura</b>	Municipal	<b>Frecuencia de Medición</b>	Semestral		

**Desagregado meta valor por género**

<b>Parámetros de semaforización</b>						<b>Meta Institucional</b>	<b>Meta Valor</b>	<b>Unidad de medida (meta valor)</b>	<b>Hombre</b>	<b>Mujer</b>
0	59.99	60.00	79.99	80.00	130	100%	10,500	Asistente	0.00	0.00
						<b>Sentido del Indicador</b>	<b>Línea Base (meta valor)</b>	<b>Año (Línea base)</b>		
						Ascendente	10,000	2019		

**Variables del Indicador**

<b>Nombre de la Variable</b>	<b>Unidad de medida</b>	<b>Tipo de Acumulación</b>
Asistentes a cursos, conferencias y congresos organizados por la institución (realizado)	Asistente	Suma
Asistentes a cursos, conferencias y congresos organizados por la institución (programado)	Asistente	Suma

<b>Fuente de Información</b>	Subdirección General de Enseñanza e Investigación
<b>Medios de verificación</b>	Reporte Mensual emitido por la Subdirección General de Enseñanza e Investigación. Página OPD Hospital Civil de Guadalajara sección transparencia.
<b>Supuestos</b>	La inflación se mantiene estable. Los precios del mercado se mantienen estables. Los niveles de inseguridad son bajos.
<b>Observaciones</b>	
<b>Id_mir</b>	5051

- El presente documento despliega la información perteneciente a los indicadores estratégicos y gestión de aquellos programas presupuestarios que proveen de bienes y servicios que generan valor público a la ciudadanía jalisciense
- Se muestra el número del Componente relacionado con el indicador.

**GOBIERNO DEL ESTADO DE JALISCO**  
**PRESUPUESTO DE EGRESOS PARA EL EJERCICIO FISCAL 2020**

**Ficha Técnica de Indicador**

**Sistema de Evaluación del Desempeño (SED)**

Gobierno del Estado de Jalisco

Secretaría de la Hacienda Pública

**Datos del Programa**

**Prevención, Promoción, Atención y Formación en Salud para Proporcionar Servicios Integrales de Especialidad y Alta Especialidad a nuestra Población Usuaría.**

Eje: Desarrollo Social

Tema: Protección a la salud

**¿Quién gasta?**

<b>05</b>	<b>Unidad Presupuestal</b>	<b>017</b>	<b>Unidad Responsable</b>	<b>00162</b>	<b>Unidad Ejecutora del Gasto</b>
Secretaría de Salud Jalisco		O.P.D. Hospital Civil de Guadalajara		O.P.D. Hospital Civil de Guadalajara	

**¿Para qué se gasta?**

<b>Finalidad</b>	<b>Función</b>	<b>Subfunción</b>
Desarrollo Social	Salud	Prestación de Servicios de Salud a la Persona

**Presupuesto asignado al Programa Presupuestario**

**Monto** \$4,056,436,849.00

**Objetivos**

<b>Nivel</b>	<b>Clave Componente</b>	<b>Resumen Narrativo</b>
Componente	03	Recursos Humanos formados y capacitados para contribuir a mejorar la salud de la población y generación de conocimiento científico.


**Datos del Indicador**

<b>Denominación</b>	<b>Método de cálculo</b>
Total de Investigaciones realizadas	$(\text{Investigaciones (Realizado)} / \text{Investigaciones (Programado)}) * 100$

**Descripción del Indicador**  
 Este indicador refleja el porcentaje alcanzado, respecto a la meta, de las investigaciones científicas que se realizan en la institución

<b>Tipo de Indicador</b>	Gestión	<b>Dimensión del Indicador</b>	Calidad	<b>Año de Medición del Resultado</b>	2020
<b>Cobertura</b>	Estatal	<b>Frecuencia de Medición</b>	Semestral		

**Desagregado meta valor por género**

<b>Parámetros de semaforización</b>						<b>Meta Institucional</b>	<b>Meta Valor</b>	<b>Unidad de medida (meta valor)</b>	<b>Hombre</b>	<b>Mujer</b>
0	59.99	60.00	79.99	80.00	130	100%	100	Investigación	0.00	0.00
						<b>Sentido del Indicador</b>	<b>Línea Base (meta valor)</b>	<b>Año (Línea base)</b>		
						Ascendente	90	2019		

**Variables del Indicador**

<b>Nombre de la Variable</b>	<b>Unidad de medida</b>	<b>Tipo de Acumulación</b>
Investigaciones (realizado)	Investigación	Suma
Investigaciones (programado)	Investigación	Suma

**Fuente de Información** Subdirección General de Enseñanza e Investigación

**Medios de verificación** Reporte Mensual emitido por la Subdirección General de Enseñanza e Investigación. Página OPD Hospital Civil de Guadalajara sección transparencia.

**Supuestos** La inflación se mantiene estable. Los precios del mercado se mantienen estables. Los niveles de inseguridad son bajos. Los apoyos gubernamentales y de la industria a la investigación se mantienen.

**Observaciones**

**Id\_mir** 5052

- El presente documento despliega la información perteneciente a los indicadores estratégicos y gestión de aquellos programas presupuestarios que proveen de bienes y servicios que generan valor público a la ciudadanía jalisciense
- Se muestra el número del Componente relacionado con el indicador.

**GOBIERNO DEL ESTADO DE JALISCO**  
**PRESUPUESTO DE EGRESOS PARA EL EJERCICIO FISCAL 2020**

**Ficha Técnica de Indicador**

**Sistema de Evaluación del Desempeño (SED)**

Gobierno del Estado de Jalisco

Secretaría de la Hacienda Pública

**Datos del Programa**

**Prevención, Promoción, Atención y Formación en Salud para Proporcionar Servicios Integrales de Especialidad y Alta Especialidad a nuestra Población Usuaría.**

Eje: Desarrollo Social

Tema: Protección a la salud

**¿Quién gasta?**

<b>05</b>	<b>Unidad Presupuestal</b>	<b>017</b>	<b>Unidad Responsable</b>	<b>00162</b>	<b>Unidad Ejecutora del Gasto</b>
Secretaría de Salud Jalisco		O.P.D. Hospital Civil de Guadalajara		O.P.D. Hospital Civil de Guadalajara	

**¿Para qué se gasta?**

<b>Finalidad</b>	<b>Función</b>	<b>Subfunción</b>
Desarrollo Social	Salud	Prestación de Servicios de Salud a la Persona

**Presupuesto asignado al Programa Presupuestario**

**Monto** \$4,056,436,849.00

**Objetivos**

<b>Nivel</b>	<b>Clave Componente</b>	<b>Resumen Narrativo</b>
Componente	11	Atenciones médicas otorgadas a recién nacidos niñas y niños en la Unidad de Cuidados Intensivos Neonatales (UCIN) para promover el desarrollo infantil temprano y prevenir muertes infantiles.

**Datos del Indicador**

<b>Denominación</b>	<b>Método de cálculo</b>
Alta de la Unidad de Cuidados Intensivos Neonatales (UCIN)	$(\text{Alta de UCIN (Realizado)} / \text{Alta de UCIN (Programado)}) * 100$

**Descripción del Indicador**  
 Este indicador refleja el porcentaje alcanzado respecto a la meta de los pacientes que son egresados de la Unidad de Cuidados Intensivos Neonatales (UCIN).

<b>Tipo de Indicador</b>	Gestión	<b>Dimensión del Indicador</b>	Eficacia	<b>Año de Medición del Resultado</b>	2020
<b>Cobertura</b>	Estatal	<b>Frecuencia de Medición</b>	Mensual		

**Desagregado meta valor por género**

<b>Parámetros de semaforización</b>						<b>Meta Institucional</b>	<b>Meta Valor</b>	<b>Unidad de medida (meta valor)</b>	<b>Hombre</b>	<b>Mujer</b>
0	59.99	60.00	79.99	80.00	130	100%	500	Altas	0.00	0.00
						<b>Sentido del Indicador</b>	<b>Línea Base (meta valor)</b>	<b>Año (Línea base)</b>		
						Ascendente	No disponible	No disponible		

**Variables del Indicador**

<b>Nombre de la Variable</b>	<b>Unidad de medida</b>	<b>Tipo de Acumulación</b>
Alta de UCIN (realizado)	Altas	Suma
Alta de UCIN (programado)	Altas	Suma

**Fuente de Información** Jefatura de Neonatología

**Medios de verificación** Reporte Mensual emitido por Jefatura de Neonatología. Página OPD Hospital Civil de Guadalajara sección transparencia.

**Supuestos** Los proveedores entregan los insumos en tiempo y forma. El flujo de ingresos financieros se realiza en tiempo. El precio de los insumos se mantiene estable. La demanda de atención de mantiene estable. La inflación se mantiene estable. Las causas de morbilidad materna se mantienen estables.

**Observaciones**

**Id\_mir** 5056

- El presente documento despliega la información perteneciente a los indicadores estratégicos y gestión de aquellos programas presupuestarios que proveen de bienes y servicios que generan valor público a la ciudadanía jalisciense
- Se muestra el número del Componente relacionado con el indicador.



**GOBIERNO DEL ESTADO DE JALISCO**  
**PRESUPUESTO DE EGRESOS PARA EL EJERCICIO FISCAL 2020**

**Ficha Técnica de Indicador**

**Sistema de Evaluación del Desempeño (SED)**

Gobierno del Estado de Jalisco

Secretaría de la Hacienda Pública

**Datos del Programa**

**Prevención, Promoción, Atención y Formación en Salud para Proporcionar Servicios Integrales de Especialidad y Alta Especialidad a nuestra Población Usuaría.**

Eje: Desarrollo Social

Tema: Protección a la salud

**¿Quién gasta?**

<b>05</b>	<b>Unidad Presupuestal</b>	<b>017</b>	<b>Unidad Responsable</b>	<b>00162</b>	<b>Unidad Ejecutora del Gasto</b>
Secretaría de Salud Jalisco		O.P.D. Hospital Civil de Guadalajara		O.P.D. Hospital Civil de Guadalajara	

**¿Para qué se gasta?**

<b>Finalidad</b>	<b>Función</b>	<b>Subfunción</b>
Desarrollo Social	Salud	Prestación de Servicios de Salud a la Persona

**Presupuesto asignado al Programa Presupuestario**

Monto \$4,056,436,849.00

**Objetivos**

<b>Nivel</b>	<b>Clave Componente</b>	<b>Resumen Narrativo</b>
Componente	11	Atenciones médicas otorgadas a recién nacidos niñas y niños en la Unidad de Cuidados Intensivos Neonatales (UCIN) para promover el desarrollo infantil temprano y prevenir muertes infantiles.

**Datos del Indicador**

<b>Denominación</b>	<b>Método de cálculo</b>
Tasa de mortalidad en la Unidad de Cuidados Intensivos Neonatales (UCIN)	$(\text{Tasa de Mortalidad en UCIN (Realizado)} / \text{Tasa de Mortalidad en UCIN (Programado)}) * 100$

**Descripción del Indicador**  
 Este indicador refleja el porcentaje alcanzado respecto a la meta de recién nacidos fallecidos en la Unidad de Cuidados Intensivos Neonatales (UCIN).

<b>Tipo de Indicador</b>	Gestión	<b>Dimensión del Indicador</b>	Eficacia	<b>Año de Medición del Resultado</b>	2020
<b>Cobertura</b>	Estatal	<b>Frecuencia de Medición</b>	Semestral		

**Desagregado meta valor por género**

						Meta Institucional	Meta Valor	Unidad de medida (meta valor)	Homme	Mujer
<b>Parámetros de semaforización</b>						100%	25	Mortalidad	0.00	0.00
130	80.00	79.99	60.00	59.99	0	<b>Sentido del Indicador</b>	<b>Línea Base (meta valor)</b>	<b>Año (Línea base)</b>		
						Descendente	No disponible	No disponible		

**Variables del Indicador**

Nombre de la Variable	Unidad de medida	Tipo de Acumulación
Tasa de Mortalidad en UCIN (realizado)	Mortalidad	Valor presente
Tasa de Mortalidad en UCIN (programado)	Mortalidad	Valor presente

**Fuente de Información** Jefatura de Neonatología

**Medios de verificación** Reporte Mensual emitido por Jefatura de Neonatología. Página OPD Hospital Civil de Guadalajara sección transparencia.

**Supuestos** Las madres de los pacientes desarrollan y/o mantienen estilos de vida saludables. Los gobiernos desarrollan y/o mantienen entornos saludables y programas de salud materna. La Secretaría de Educación implementa estrategias para lograr aprendizajes significativos en educación para la salud. Los proveedores entregan los insumos en tiempo y forma. El flujo de ingresos financieros se realiza en tiempo. El precio de los insumos se mantiene estable. La demanda de atención de mantiene estable. La inflación se mantiene estable. Las causas de morbilidad materna se mantienen estables.

**Observaciones**

**Id\_mir** 5057

- El presente documento despliega la información perteneciente a los indicadores estratégicos y gestión de aquellos programas presupuestarios que proveen de bienes y servicios que generan valor público a la ciudadanía jalisciense
- Se muestra el número del Componente relacionado con el indicador.

**GOBIERNO DEL ESTADO DE JALISCO**  
**PRESUPUESTO DE EGRESOS PARA EL EJERCICIO FISCAL 2020**

**Ficha Técnica de Indicador**

**Sistema de Evaluación del Desempeño (SED)**

Gobierno del Estado de Jalisco

Secretaría de la Hacienda Pública

**Datos del Programa**

**Prevención, Promoción, Atención y Formación en Salud para Proporcionar Servicios Integrales de Especialidad y Alta Especialidad a nuestra Población Usuaría.**

Eje: Desarrollo Social

Tema: Protección a la salud

**¿Quién gasta?**

<b>05</b>	<b>Unidad Presupuestal</b>	<b>017</b>	<b>Unidad Responsable</b>	<b>00162</b>	<b>Unidad Ejecutora del Gasto</b>
Secretaría de Salud Jalisco		O.P.D. Hospital Civil de Guadalajara		O.P.D. Hospital Civil de Guadalajara	

**¿Para qué se gasta?**

<b>Finalidad</b>	<b>Función</b>	<b>Subfunción</b>
Desarrollo Social	Salud	Prestación de Servicios de Salud a la Persona

**Presupuesto asignado al Programa Presupuestario**

Monto \$4,056,436,849.00

**Objetivos**

<b>Nivel</b>	<b>Clave Componente</b>	<b>Resumen Narrativo</b>
Componente	11	Atenciones médicas otorgadas a recién nacidos niñas y niños en la Unidad de Cuidados Intensivos Neonatales (UCIN) para promover el desarrollo infantil temprano y prevenir muertes infantiles.

**Datos del Indicador**

**Denominación**

Satisfacción del usuario con niña recién nacida en la Unidad de Cuidados Intensivos Neonatales (UCIN)

**Método de cálculo**

(Usuarios satisfechos con la atención de niña recién nacida en UCIN (Realizado) / Usuarios satisfechos con la atención de niña recién nacida en UCIN (Programado))\*100

**Descripción del Indicador**

Este indicador refleja el porcentaje alcanzado respecto a la meta de la satisfacción de usuario con la atención de niñas recién nacidas en la Unidad de Cuidados Intensivos Neonatales (UCIN).

<b>Tipo de Indicador</b>	Gestión	<b>Dimensión del Indicador</b>	Calidad	<b>Año de Medición del Resultado</b>	2020
<b>Cobertura</b>	Estatal	<b>Frecuencia de Medición</b>	Mensual		

**Desagregado meta valor por género**

<b>Parámetros de semaforización</b>						<b>Meta Institucional</b>	<b>Meta Valor</b>	<b>Unidad de medida (meta valor)</b>	<b>Hombre</b>	<b>Mujer</b>
0	59.99	60.00	79.99	80.00	130	100%	87	Calificación	0.00	0.00
						<b>Sentido del Indicador</b>	<b>Línea Base (meta valor)</b>	<b>Año (Línea base)</b>		
						Ascendente	No disponible	No disponible		

**Variables del Indicador**

<b>Nombre de la Variable</b>	<b>Unidad de medida</b>	<b>Tipo de Acumulación</b>
Usuarios satisfechos con la atención de niña recién nacida en UCIN (realizado)	Calificación	Valor presente
Usuarios satisfechos con la atención de niña recién nacida en UCIN (programado)	Calificación	Valor presente

**Fuente de Información**

Gerencias de Calidad y TaMI

**Medios de verificación**

Reporte Mensual emitido por Gerencias de Calidad. Página OPD Hospital Civil de Guadalajara sección transparencia.

**Supuestos**

El flujo de ingresos financieros se realiza en tiempo. El precio de los insumos se mantiene estable. La demanda de atención de mantiene estable. La inflación se mantiene estable. Los recursos autorizados para la plantilla de personal son suficientes para atender la demanda asistencial.

**Observaciones**

**Id\_mir**

5058

- El presente documento despliega la información perteneciente a los indicadores estratégicos y gestión de aquellos programas presupuestarios que proveen de bienes y servicios que generan valor público a la ciudadanía jalisciense
- Se muestra el número del Componente relacionado con el indicador.

**GOBIERNO DEL ESTADO DE JALISCO**  
**PRESUPUESTO DE EGRESOS PARA EL EJERCICIO FISCAL 2020**

**Ficha Técnica de Indicador**

**Sistema de Evaluación del Desempeño (SED)**

Gobierno del Estado de Jalisco

Secretaría de la Hacienda Pública

**Datos del Programa**

**Prevención, Promoción, Atención y Formación en Salud para Proporcionar Servicios Integrales de Especialidad y Alta Especialidad a nuestra Población Usuaria.**

Eje: Desarrollo Social

Tema: Protección a la salud

**¿Quién gasta?**

<b>05</b>	<b>Unidad Presupuestal</b>	<b>017</b>	<b>Unidad Responsable</b>	<b>00162</b>	<b>Unidad Ejecutora del Gasto</b>
Secretaría de Salud Jalisco		O.P.D. Hospital Civil de Guadalajara		O.P.D. Hospital Civil de Guadalajara	

**¿Para qué se gasta?**

<b>Finalidad</b>	<b>Función</b>	<b>Subfunción</b>
Desarrollo Social	Salud	Prestación de Servicios de Salud a la Persona

**Presupuesto asignado al Programa Presupuestario**

Monto \$4,056,436,849.00

**Objetivos**

<b>Nivel</b>	<b>Clave Componente</b>	<b>Resumen Narrativo</b>
Componente	11	Atenciones médicas otorgadas a recién nacidos niñas y niños en la Unidad de Cuidados Intensivos Neonatales (UCIN) para promover el desarrollo infantil temprano y prevenir muertes infantiles.

**Datos del Indicador**

**Denominación**

Satisfacción del usuario con niño recién nacido en la Unidad de Cuidados Intensivos Neonatales (UCIN)

**Método de cálculo**

(Usuarios satisfechos con la atención de niño recién nacido en UCIN (Realizado) / Usuarios satisfechos con la atención de niño recién nacido en UCIN (Programado))\*100

**Descripción del Indicador**

Este indicador refleja el porcentaje alcanzado respecto a la meta de la satisfacción de usuario con la atención de niños recién nacidos en la Unidad de Cuidados Intensivos Neonatales (UCIN).

<b>Tipo de Indicador</b>	Gestión	<b>Dimensión del Indicador</b>	Calidad	<b>Año de Medición del Resultado</b>	2020
<b>Cobertura</b>	Estatal	<b>Frecuencia de Medición</b>	Mensual		

**Desagregado meta valor por género**

<b>Parámetros de semaforización</b>						<b>Meta Institucional</b>	<b>Meta Valor</b>	<b>Unidad de medida (meta valor)</b>	<b>Hombre</b>	<b>Mujer</b>
0	59.99	60.00	79.99	80.00	130	100%	87	Calificación	0.00	0.00
						<b>Sentido del Indicador</b>	<b>Línea Base (meta valor)</b>	<b>Año (Línea base)</b>		
						Ascendente	No disponible	No disponible		

**Variables del Indicador**

<b>Nombre de la Variable</b>	<b>Unidad de medida</b>	<b>Tipo de Acumulación</b>
Usuarios satisfechos con la atención de niño recién nacido en UCIN (realizado)	Calificación	Valor presente
Usuarios satisfechos con la atención de niño recién nacido en UCIN (programado)	Calificación	Valor presente

<b>Fuente de Información</b>	Gerencias de Calidad y TaMI
<b>Medios de verificación</b>	Reporte Mensual emitido por Gerencias de Calidad. Página OPD Hospital Civil de Guadalajara sección transparencia.
<b>Supuestos</b>	El flujo de ingresos financieros se realiza en tiempo. El precio de los insumos se mantiene estable. La demanda de atención de mantiene estable. La inflación se mantiene estable. Los recursos autorizados para la plantilla de personal son suficientes para atender la demanda asistencial.
<b>Observaciones</b>	
<b>Id_mir</b>	5059

- El presente documento despliega la información perteneciente a los indicadores estratégicos y gestión de aquellos programas presupuestarios que proveen de bienes y servicios que generan valor público a la ciudadanía jalisciense
- Se muestra el número del Componente relacionado con el indicador.

**GOBIERNO DEL ESTADO DE JALISCO**  
**PRESUPUESTO DE EGRESOS PARA EL EJERCICIO FISCAL 2020**

**Ficha Técnica de Indicador**

**Sistema de Evaluación del Desempeño (SED)**

Gobierno del Estado de Jalisco

Secretaría de la Hacienda Pública

**Datos del Programa**

**Prevención, Promoción, Atención y Formación en Salud para Proporcionar Servicios Integrales de Especialidad y Alta Especialidad a nuestra Población Usuaría.**

Eje: Desarrollo Social

Tema: Protección a la salud

**¿Quién gasta?**

<b>05</b>	<b>Unidad Presupuestal</b>	<b>017</b>	<b>Unidad Responsable</b>	<b>00162</b>	<b>Unidad Ejecutora del Gasto</b>
Secretaría de Salud Jalisco		O.P.D. Hospital Civil de Guadalajara		O.P.D. Hospital Civil de Guadalajara	

**¿Para qué se gasta?**

<b>Finalidad</b>	<b>Función</b>	<b>Subfunción</b>
Desarrollo Social	Salud	Prestación de Servicios de Salud a la Persona

**Presupuesto asignado al Programa Presupuestario**

**Monto** \$4,056,436,849.00

**Objetivos**

<b>Nivel</b>	<b>Clave Componente</b>	<b>Resumen Narrativo</b>
Fin		

**Datos del Indicador**

<b>Denominación</b>	<b>Método de cálculo</b>
Porcentaje de la población vulnerable por carencias sociales	$(1471 \text{ Numero de Porcentaje (Realizado)} / 1471 \text{ Numero de Porcentaje (Programado)}) * 100$

**Descripción del Indicador**

Población que presenta una o más carencias sociales relacionadas con los siguientes indicadores: \_x000D\_ 1. Rezago educativo\_x000D\_ 2. Acceso a los servicios de salud. \_x000D\_ 3. Acceso a la seguridad social. \_x000D\_ 4. Calidad y espacios de la vivienda. \_x000D\_ 5. Servicios básicos en la vivienda; y\_x000D\_ 6. Acceso a la alimentación, pero cuyo ingreso es superior a la línea de bienestar.

<b>Tipo de Indicador</b>	Estratégico	<b>Dimensión del Indicador</b>	Eficacia	<b>Año de Medición del Resultado</b>	2021
<b>Cobertura</b>	Estatal	<b>Frecuencia de Medición</b>	Bienal		

**Desagregado meta valor por género**

<b>Parámetros de semaforización</b>						<b>Meta Institucional</b>	<b>Meta Valor</b>	<b>Unidad de medida (meta valor)</b>	<b>Hombre</b>	<b>Mujer</b>
130	80.00	79.99	60.00	59.99	0	100%	36	Porcentaje	0.00	0.00
						<b>Sentido del Indicador</b>	<b>Línea Base (meta valor)</b>	<b>Año (Línea base)</b>		
						Descendente	No disponible	2020		

**Variables del Indicador**

<b>Nombre de la Variable</b>	<b>Unidad de medida</b>	<b>Tipo de Acumulación</b>
1471 Numero de Porcentaje (realizado)	Porcentaje	Valor presente
1471 Numero de Porcentaje (programado)	Porcentaje	Valor presente

<b>Fuente de Información</b>	Estimaciones del CONEVAL con base en el MCS-ENIGH 2008, 2010, 2012, 2014 y el MEC del MCS-ENIGH 2016 y 2018.
<b>Medios de verificación</b>	
<b>Supuestos</b>	
<b>Observaciones</b>	
<b>Id_mir</b>	7288

- El presente documento despliega la información perteneciente a los indicadores estratégicos y gestión de aquellos programas presupuestarios que proveen de bienes y servicios que generan valor público a la ciudadanía jalisciense
- Se muestra el número del Componente relacionado con el indicador.

**GOBIERNO DEL ESTADO DE JALISCO**  
**PRESUPUESTO DE EGRESOS PARA EL EJERCICIO FISCAL 2020**

**Ficha Técnica de Indicador**

**Sistema de Evaluación del Desempeño (SED)**

Gobierno del Estado de Jalisco

Secretaría de la Hacienda Pública

**Datos del Programa**

**Prevención, Promoción, Atención y Formación en Salud para Proporcionar Servicios Integrales de Especialidad y Alta Especialidad a nuestra Población Usuaría.**

Eje: Desarrollo Social

Tema: Protección a la salud

**¿Quién gasta?**

<b>05</b>	<b>Unidad Presupuestal</b>	<b>017</b>	<b>Unidad Responsable</b>	<b>00162</b>	<b>Unidad Ejecutora del Gasto</b>
Secretaría de Salud Jalisco		O.P.D. Hospital Civil de Guadalajara		O.P.D. Hospital Civil de Guadalajara	

**¿Para qué se gasta?**

<b>Finalidad</b>	<b>Función</b>	<b>Subfunción</b>
Desarrollo Social	Salud	Prestación de Servicios de Salud a la Persona

**Presupuesto asignado al Programa Presupuestario**

Monto \$4,056,436,849.00

**Objetivos**

<b>Nivel</b>	<b>Clave Componente</b>	<b>Resumen Narrativo</b>
Propósito		

**Datos del Indicador**

<b>Denominación</b>	<b>Método de cálculo</b>
Cobertura de población con seguro público de salud	$(1741 \text{ Numero de Porcentaje (Realizado)} / 1741 \text{ Numero de Porcentaje (Programado)}) * 100$

**Descripción del Indicador**

Expresa el porcentaje de la población total residente del estado que cuentan con un seguro público de salud vigente, ya sea por parte de las instituciones de seguridad social federal (IMSS, ISSSTE, SEDENA, SEMAR, PEMEX), o por parte del Sistema de Protección Social en Salud conocido actualmente como Seguro Popular.

<b>Tipo de Indicador</b>	Estratégico	<b>Dimensión del Indicador</b>	Eficacia	<b>Año de Medición del Resultado</b>	2021
<b>Cobertura</b>	Estatal	<b>Frecuencia de Medición</b>	Anual		

**Desagregado meta valor por género**

<b>Parámetros de semaforización</b>						<b>Meta Institucional</b>	<b>Meta Valor</b>	<b>Unidad de medida (meta valor)</b>	<b>Hombre</b>	<b>Mujer</b>
0	59.99	60.00	79.99	80.00	130	100%	90	Porcentaje	0.00	0.00
						<b>Sentido del Indicador</b>	<b>Línea Base (meta valor)</b>	<b>Año (Línea base)</b>		
						Ascendente	No disponible	2020		

**Variables del Indicador**

<b>Nombre de la Variable</b>	<b>Unidad de medida</b>	<b>Tipo de Acumulación</b>
1741 Numero de Porcentaje (realizado)	Porcentaje	Valor presente
1741 Numero de Porcentaje (programado)	Porcentaje	Valor presente

<b>Fuente de Información</b>	Secretaría de Salud, Gobierno de Jalisco, 2018.
<b>Medios de verificación</b>	
<b>Supuestos</b>	
<b>Observaciones</b>	
<b>Id_mir</b>	7289

- El presente documento despliega la información perteneciente a los indicadores estratégicos y gestión de aquellos programas presupuestarios que proveen de bienes y servicios que generan valor público a la ciudadanía jalisciense
- Se muestra el número del Componente relacionado con el indicador.

**GOBIERNO DEL ESTADO DE JALISCO**  
**PRESUPUESTO DE EGRESOS PARA EL EJERCICIO FISCAL 2020**

**Ficha Técnica de Indicador**

**Sistema de Evaluación del Desempeño (SED)**

Gobierno del Estado de Jalisco

Secretaría de la Hacienda Pública

**Datos del Programa**

**Contribuir a Garantizar una Atención Integral y Especializada a toda la población que presenten neoplasias**

Eje: Desarrollo Social

Tema: Protección a la salud

**¿Quién gasta?**

<b>05</b>	<b>Unidad Presupuestal</b>	<b>018</b>	<b>Unidad Responsable</b>	<b>00163</b>	<b>Unidad Ejecutora del Gasto</b>
Secretaría de Salud Jalisco		Instituto Jalisciense de Cancerología		Instituto Jalisciense de Cancerología	

**¿Para qué se gasta?**

<b>Finalidad</b>	<b>Función</b>	<b>Subfunción</b>
Desarrollo Social	Salud	Prestación de Servicios de Salud a la Persona

**Presupuesto asignado al Programa Presupuestario**

Monto \$122,314,700.00

**Objetivos**

<b>Nivel</b>	<b>Clave Componente</b>	<b>Resumen Narrativo</b>
Componente	01	Atención especializada para el diagnostico de Neoplasias

**Datos del Indicador**

<b>Denominación</b>	<b>Método de cálculo</b>
01- Atención especializada para el Diagnostico de Neoplasias	(Total Consultas Subsecuentes +Total Consultas de Primera vez +Total Procedimientos diagnósticos colposcopicos+Total de Endoscopias+total de estudios de mastografias+total de estudios de ecosonogramas mamarios (Realizado) / Total Consultas Subsecuentes +Total Consultas de Primera vez +Total Procedimientos diagnósticos colposcopicos+Total de Endoscopias+total de estudios de mastografias+total de estudios de ecosonogramas mamarios (Programado))*100

**Descripción del Indicador**

Contribuir a fortalecer y garantizar el acceso efectivo a la Atención especializada para el diagnostico de neoplasias mediante consultas, estudios para clínicos y/o procedimientos diagnósticos a hombres y mujeres

<b>Tipo de Indicador</b>	Gestión	<b>Dimensión del Indicador</b>	Eficiencia	<b>Año de Medición del Resultado</b>	2020
<b>Cobertura</b>	Estatad	<b>Frecuencia de Medición</b>	Trimestral		

**Desagregado meta valor por género**

<b>Parámetros de semaforización</b>						<b>Meta Institucional</b>	<b>Meta Valor</b>	<b>Unidad de medida (meta valor)</b>	<b>Hombre</b>	<b>Mujer</b>
0	59.99	60.00	79.99	80.00	130	100%	64,072	Consulta	0.00	0.00
						<b>Sentido del Indicador</b>	<b>Línea Base (meta valor)</b>	<b>Año (Línea base)</b>		
						Ascendente	No disponible	2019		

**Variables del Indicador**

<b>Nombre de la Variable</b>	<b>Unidad de medida</b>	<b>Tipo de Acumulación</b>
Total Consultas Subsecuentes +Total Consultas de Primera vez +Total Procedimientos diagnósticos colposcopicos+Total de Endoscopias+total de estudios de mastografias+total de estudios de ecosonogramas mamarios (realizado)	Consulta	Suma
Total Consultas Subsecuentes +Total Consultas de Primera vez +Total Procedimientos diagnósticos colposcopicos+Total de Endoscopias+total de estudios de mastografias+total de estudios de ecosonogramas mamarios (programado)	Consulta	Suma

**Fuente de Información** Sistema Informático SIHO.Bitacoras de Productividad y hojas de productividad Hoja de Informe diario de Enfermería de Displasias, Hoja de Informe diario de Quirófano, Bitácora de Ecosonogramas Informes de Ecosonogramas

**Medios de verificación** Bitácora de Ecosonogramas Informes de Ecosonogramas

**Supuestos** Paciente que requiere y acude al Instituto a realizarse el ecosonogramas

**Observaciones**

**Id\_mir** 4866

- El presente documento despliega la información perteneciente a los indicadores estratégicos y gestión de aquellos programas presupuestarios que proveen de bienes y servicios que generan valor público a la ciudadanía jalisciense
- Se muestra el número del Componente relacionado con el indicador.

**GOBIERNO DEL ESTADO DE JALISCO**  
**PRESUPUESTO DE EGRESOS PARA EL EJERCICIO FISCAL 2020**

**Ficha Técnica de Indicador**

**Sistema de Evaluación del Desempeño (SED)**

Gobierno del Estado de Jalisco

Secretaría de la Hacienda Pública

**Datos del Programa**

**Contribuir a Garantizar una Atención Integral y Especializada a toda la población que presenten neoplasias**

Eje: Desarrollo Social

Tema: Protección a la salud

**¿Quién gasta?**

<b>05</b>	<b>Unidad Presupuestal</b>	<b>018</b>	<b>Unidad Responsable</b>	<b>00163</b>	<b>Unidad Ejecutora del Gasto</b>
Secretaría de Salud Jalisco		Instituto Jalisciense de Cancerología		Instituto Jalisciense de Cancerología	

**¿Para qué se gasta?**

<b>Finalidad</b>	<b>Función</b>	<b>Subfunción</b>
Desarrollo Social	Salud	Prestación de Servicios de Salud a la Persona

**Presupuesto asignado al Programa Presupuestario**

Monto \$122,314,700.00

**Objetivos**

<b>Nivel</b>	<b>Clave Componente</b>	<b>Resumen Narrativo</b>
Componente	A2	Tratamiento integral y especializado otorgado al paciente con neoplasias

**Datos del Indicador**


<b>Denominación</b>	<b>Método de cálculo</b>
02 Tratamiento Integral del Paciente con Neoplasias	(Total de Cirugías realizadas +Total egresos+Total aplicaciones de quimioterapia+Total de tratamientos radiantes+Conos cervicales+atencion en admisión continua+procedimeintos en clínica de catéter, procedimientos en clínica de heridas y estomas (Realizado) / Total de Cirugías realizadas +Total egresos+Total aplicaciones de quimioterapia+Total de tratamientos radiantes+Conos cervicales+atencion en admisión continua+procedimeintos en clínica de catéter, procedimientos en clínica de heridas y estomas (Programado))*100

**Descripción del Indicador**

Otorgara atención especializada mediante el tratamiento integral al paciente que presenta alguna neoplasia

<b>Tipo de Indicador</b>	Gestión	<b>Dimensión del Indicador</b>	Eficiencia	<b>Año de Medición del Resultado</b>	2020
<b>Cobertura</b>	Estatal	<b>Frecuencia de Medición</b>	Trimestral		

**Desagregado meta valor por género**

<b>Parámetros de semaforización</b>						<b>Meta Institucional</b>	<b>Meta Valor</b>	<b>Unidad de medida (meta valor)</b>	<b>Hombre</b>	<b>Mujer</b>
0	59.99	60.00	79.99	80.00	130	100%	52,950	Atención	0.00	0.00
						<b>Sentido del Indicador</b>	<b>Línea Base (meta valor)</b>	<b>Año (Línea base)</b>		
						Ascendente	No disponible	2019		

**Variables del Indicador**

<b>Nombre de la Variable</b>	<b>Unidad de medida</b>	<b>Tipo de Acumulación</b>
Total de Cirugías realizadas +Total egresos+Total aplicaciones de quimioterapia+Total de tratamientos radiantes+Conos cervicales+atencion en admisión continua+procedimeintos en clínica de catéter, procedimientos en clínica de heridas y estomas (realizado)	Atención	Suma
Total de Cirugías realizadas +Total egresos+Total aplicaciones de quimioterapia+Total de tratamientos radiantes+Conos cervicales+atencion en admisión continua+procedimeintos en clínica de catéter, procedimientos en clínica de heridas y estomas (programado)	Atención	Suma

**Fuente de Información** Hoja de Informe de programación quirúrgica. Sistema Informático SIHO.Bitacora de Física medica, Hoja de Informe diario de aplicaciones de quimioterapia, Hoja de informe diario de admisión continua, Bitácora de productividad de Clínica de catéter, Bitácora de Productividad de heridas y estomas

**Medios de verificación** Hoja de Informe de programación quirúrgica. Sistema Informático SIHO.Bitacora de Física medica, Hoja de Informe diario de aplicaciones de quimioterapia, Hoja de informe diario de admisión continua, Bitácora de productividad de Clínica de catéter, Bitácora de Productividad de heridas y estomas. Pagina web de la Institución

**Supuestos** Se cuenta con los medios necesarios para el tratamiento de los pacientes con neoplasias que lo requieran

**Observaciones**

**Id\_mir** 4883

- El presente documento despliega la información perteneciente a los indicadores estratégicos y gestión de aquellos programas presupuestarios que proveen de bienes y servicios que generan valor público a la ciudadanía jalisciense
- Se muestra el número del Componente relacionado con el indicador.

**GOBIERNO DEL ESTADO DE JALISCO**  
**PRESUPUESTO DE EGRESOS PARA EL EJERCICIO FISCAL 2020**

**Ficha Técnica de Indicador**

**Sistema de Evaluación del Desempeño (SED)**

Gobierno del Estado de Jalisco

Secretaría de la Hacienda Pública

**Datos del Programa**

**Contribuir a Garantizar una Atención Integral y Especializada a toda la población que presenten neoplasias**

Eje: Desarrollo Social

Tema: Protección a la salud

**¿Quién gasta?**

<b>05</b>	<b>Unidad Presupuestal</b>	<b>018</b>	<b>Unidad Responsable</b>	<b>00163</b>	<b>Unidad Ejecutora del Gasto</b>
Secretaría de Salud Jalisco		Instituto Jalisciense de Cancerología		Instituto Jalisciense de Cancerología	

**¿Para qué se gasta?**

<b>Finalidad</b>	<b>Función</b>	<b>Subfunción</b>
Desarrollo Social	Salud	Prestación de Servicios de Salud a la Persona

**Presupuesto asignado al Programa Presupuestario**

**Monto** \$122,314,700.00

**Objetivos**

<b>Nivel</b>	<b>Clave Componente</b>	<b>Resumen Narrativo</b>
Componente	A3	Rehabilitación otorgada a pacientes con neoplasias

**Datos del Indicador**


<b>Denominación</b>	<b>Método de cálculo</b>
03 Rehabilitación otorgada a pacientes con neoplasias	(Total consulta de clínica del dolor+Total manejo del dolor en hospitalización+Total intervenciones de psicología en hospitalización+total de consultas de soporte +total de visitas domiciliarias (Realizado) / Total consulta de clínica del dolor+Total manejo del dolor en hospitalización+Total intervenciones de psicología en hospitalización+total de consultas de soporte +total de visitas domiciliarias (Programado))*100

**Descripción del Indicador**

Contribuir a mejorar la calidad de vida del paciente mediante la atención especializada en etapas del tratamiento curativo y paliativo

<b>Tipo de Indicador</b>	Gestión	<b>Dimensión del Indicador</b>	Eficiencia	<b>Año de Medición del Resultado</b>	2020
<b>Cobertura</b>	Estatal	<b>Frecuencia de Medición</b>	Trimestral		

**Desagregado meta valor por género**

<b>Parámetros de semaforización</b>						<b>Meta Institucional</b>	<b>Meta Valor</b>	<b>Unidad de medida (meta valor)</b>	<b>Hombre</b>	<b>Mujer</b>
0	59.99	60.00	79.99	80.00	130	100%	16,070	Atención	0.00	0.00
						<b>Sentido del Indicador</b>	<b>Línea Base (meta valor)</b>	<b>Año (Línea base)</b>		
						Ascendente	No disponible	2019		

**Variables del Indicador**

<b>Nombre de la Variable</b>	<b>Unidad de medida</b>	<b>Tipo de Acumulación</b>
Total consulta de clínica del dolor+Total manejo del dolor en hospitalización+Total intervenciones de psicología en hospitalización+total de consultas de soporte +total de visitas domiciliarias (realizado)	Atención	Suma
Total consulta de clínica del dolor+Total manejo del dolor en hospitalización+Total intervenciones de psicología en hospitalización+total de consultas de soporte +total de visitas domiciliarias (programado)	Atención	Suma

**Fuente de Información** Sistema Informático SIHO.Hoja de Informe de Clínica del Dolor. Bitácora de cuidados paliativos

**Medios de verificación** Sistema Informático SIHO.Hoja de Informe de Clínica del Dolor. Bitácora de cuidados paliativos. Pagina web de la Institución

**Supuestos** Se cuenta con los medios necesarios para la rehabilitación de los pacientes con neoplasias que lo requieran

**Observaciones**

**Id\_ mir** 4893

- El presente documento despliega la información perteneciente a los indicadores estratégicos y gestión de aquellos programas presupuestarios que proveen de bienes y servicios que generan valor público a la ciudadanía jalisciense
- Se muestra el número del Componente relacionado con el indicador.



**GOBIERNO DEL ESTADO DE JALISCO**  
**PRESUPUESTO DE EGRESOS PARA EL EJERCICIO FISCAL 2020**

**Ficha Técnica de Indicador**

**Sistema de Evaluación del Desempeño (SED)**

Gobierno del Estado de Jalisco

Secretaría de la Hacienda Pública

**Datos del Programa**

**Contribuir a Garantizar una Atención Integral y Especializada a toda la población que presenten neoplasias**

Eje: Desarrollo Social

Tema: Protección a la salud

**¿Quién gasta?**

<b>05</b>	<b>Unidad Presupuestal</b>	<b>018</b>	<b>Unidad Responsable</b>	<b>00163</b>	<b>Unidad Ejecutora del Gasto</b>
Secretaría de Salud Jalisco		Instituto Jalisciense de Cancerología		Instituto Jalisciense de Cancerología	

**¿Para qué se gasta?**

<b>Finalidad</b>	<b>Función</b>	<b>Subfunción</b>
Desarrollo Social	Salud	Prestación de Servicios de Salud a la Persona

**Presupuesto asignado al Programa Presupuestario**

Monto \$122,314,700.00

**Objetivos**

<b>Nivel</b>	<b>Clave Componente</b>	<b>Resumen Narrativo</b>
Componente	04	Enseñanza, capacitación e investigación otorgada al profesional de la salud.

**Datos del Indicador**

<b>Denominación</b>	<b>Método de cálculo</b>
04 Enseñanza, capacitación e Investigación otorgada a profesionales de la Salud	(Total Personal capacitado en el Instituto+Total de cursos otorgados +Publicaciones de investigación +Total de Investigaciones +Total de diplomas otorgados (Realizado) / Total Personal capacitado en el Instituto+Total de cursos otorgados +Publicaciones de investigación +Total de Investigaciones +Total de diplomas otorgados (Programado))*100

**Descripción del Indicador**

Formación de recursos humanos aplicables para el tratamiento de los pacientes con neoplasias estableciendo programas de investigación clínica y capacitación para su personal

<b>Tipo de Indicador</b>	Gestión	<b>Dimensión del Indicador</b>	Eficiencia	<b>Año de Medición del Resultado</b>	2020
<b>Cobertura</b>	Estatál	<b>Frecuencia de Medición</b>	Trimestral		

**Desagregado meta valor por género**

<b>Parámetros de semaforización</b>						<b>Meta Institucional</b>	<b>Meta Valor</b>	<b>Unidad de medida (meta valor)</b>	<b>Hombre</b>	<b>Mujer</b>
0	59.99	60.00	79.99	80.00	130	100%	2,240	Capacitación	0.00	0.00
						<b>Sentido del Indicador</b>	<b>Línea Base (meta valor)</b>	<b>Año (Línea base)</b>		
						Ascendente	No disponible	2019		

**Variables del Indicador**

<b>Nombre de la Variable</b>	<b>Unidad de medida</b>	<b>Tipo de Acumulación</b>
Total Personal capacitado en el Instituto+Total de cursos otorgados +Publicaciones de investigación +Total de Investigaciones +Total de diplomas otorgados (realizado)	Capacitación	Suma
Total Personal capacitado en el Instituto+Total de cursos otorgados +Publicaciones de investigación +Total de Investigaciones +Total de diplomas otorgados (programado)	Capacitación	Suma

<b>Fuente de Información</b>	Programa Anual de Capacitación PAC. Listas de Asistencia. Bitácora de Investigación Bitácora de Diplomas realizados
<b>Medios de verificación</b>	Programa Anual de Capacitación PAC. Listas de Asistencia. Bitácora de Investigación Bitácora de Diplomas realizados. Página web de la Institución
<b>Supuestos</b>	Existe interés de los profesionales de la salud en participar en los diplomados capacitaciones talleres e investigaciones
<b>Observaciones</b>	
<b>Id_mir</b>	4902

- El presente documento despliega la información perteneciente a los indicadores estratégicos y gestión de aquellos programas presupuestarios que proveen de bienes y servicios que generan valor público a la ciudadanía jalisciense
- Se muestra el número del Componente relacionado con el indicador.

**GOBIERNO DEL ESTADO DE JALISCO**  
**PRESUPUESTO DE EGRESOS PARA EL EJERCICIO FISCAL 2020**

**Ficha Técnica de Indicador**

**Sistema de Evaluación del Desempeño (SED)**

Gobierno del Estado de Jalisco

Secretaría de la Hacienda Pública

**Datos del Programa**

**Contribuir a Garantizar una Atención Integral y Especializada a toda la población que presenten neoplasias**

Eje: Desarrollo Social

Tema: Protección a la salud

**¿Quién gasta?**

<b>05</b>	<b>Unidad Presupuestal</b>	<b>018</b>	<b>Unidad Responsable</b>	<b>00163</b>	<b>Unidad Ejecutora del Gasto</b>
Secretaría de Salud Jalisco		Instituto Jalisciense de Cancerología		Instituto Jalisciense de Cancerología	

**¿Para qué se gasta?**

<b>Finalidad</b>	<b>Función</b>	<b>Subfunción</b>
Desarrollo Social	Salud	Prestación de Servicios de Salud a la Persona

**Presupuesto asignado al Programa Presupuestario**

Monto \$122,314,700.00

**Objetivos**

<b>Nivel</b>	<b>Clave Componente</b>	<b>Resumen Narrativo</b>
Componente	05	Acciones realizadas para la administración eficiente del instituto de cancerología







**Datos del Indicador**

<b>Denominación</b>	<b>Método de cálculo</b>
05 Administración Eficiente del Instituto de Cancerología realizado	(Total estados financieros realizados +Total nominas pagadas+Total de licitaciones con y sin concurrencia+Mantenimientos preventivos realizados al equipo medico, electromecánico y de computo (Realizado) / Total estados financieros realizados +Total nominas pagadas+Total de licitaciones con y sin concurrencia+Mantenimientos preventivos realizados al equipo medico, electromecánico y de computo (Programado))*100

**Descripción del Indicador**

Administrar y ejercer con apego a la normatividad aplicable el presupuesto que le sea asignado para el cumplimiento de sus objetivos institucionales haciéndolo en forma transparente y apegada a criterios de racionalidad y austeridad, en beneficio de los pacientes con cáncer sin seguridad social. Como un Requisito para elevar la calidad de la atención al paciente con cáncer, se encuentra el proceso de acreditación el cual consiste en el cumplimiento de los requisitos establecidos en la norma oficial mexicana en materia de salud dentro de estos requisitos se requiere contar con una plantilla completa y suficiente de recursos humanos para garantizar dicha atención y así cumplir cabalmente con la norma oficial mexicana en materia de salud.

<b>Tipo de Indicador</b>	Gestión	<b>Dimensión del Indicador</b>	Eficiencia	<b>Año de Medición del Resultado</b>	2020
<b>Cobertura</b>	Estatal	<b>Frecuencia de Medición</b>	Trimestral		

						<b>Desagregado meta valor por género</b>				
						<b>Meta Institucional</b>	<b>Meta Valor</b>	<b>Unidad de medida (meta valor)</b>	<b>Hombre</b>	<b>Mujer</b>
<b>Parámetros de semaforización</b>						100%	5,605	Gestión	0.00	0.00
0	59.99	60.00	79.99	80.00	130	<b>Sentido del Indicador</b>	<b>Línea Base (meta valor)</b>	<b>Año (Línea base)</b>		
						Ascendente	No disponible	2019		

**Variables del Indicador**

<b>Nombre de la Variable</b>	<b>Unidad de medida</b>	<b>Tipo de Acumulación</b>
Total estados financieros realizados +Total nominas pagadas+Total de licitaciones con y sin concurrencia+Mantenimientos preventivos realizados al equipo medico, electromecánico y de computo (realizado)	Gestión	Suma
Total estados financieros realizados +Total nominas pagadas+Total de licitaciones con y sin concurrencia+Mantenimientos preventivos realizados al equipo medico, electromecánico y de computo (programado)	Gestión	Suma

**Fuente de Información** Registros contables en software COMPAQ i y Nucont.Sistema Nomipaq y Listas de raya.Expedientes de Licitaciones Bitácora verificación de buen funcionamiento de equipo médico, electromecánico y de computo

**Medios de verificación** Registros contables en los software Contpaq y Nucont, así como la página web del IJC

**Supuestos** La realización del registro de los procesos administrativos de cada operación que genere derechos y obligaciones derivados de la gestión económico-financiera

**Observaciones**

**Id\_mir** 4912

- El presente documento despliega la información perteneciente a los indicadores estratégicos y gestión de aquellos programas presupuestarios que proveen de bienes y servicios que generan valor público a la ciudadanía jalisciense
- Se muestra el número del Componente relacionado con el indicador.

**GOBIERNO DEL ESTADO DE JALISCO**  
**PRESUPUESTO DE EGRESOS PARA EL EJERCICIO FISCAL 2020**

**Ficha Técnica de Indicador**

**Sistema de Evaluación del Desempeño (SED)**

Gobierno del Estado de Jalisco

Secretaría de la Hacienda Pública

**Datos del Programa**

**Contribuir a Garantizar una Atención Integral y Especializada a toda la población que presenten neoplasias**

Eje: Desarrollo Social

Tema: Protección a la salud

**¿Quién gasta?**

<b>05</b>	<b>Unidad Presupuestal</b>	<b>018</b>	<b>Unidad Responsable</b>	<b>00163</b>	<b>Unidad Ejecutora del Gasto</b>
Secretaría de Salud Jalisco		Instituto Jalisciense de Cancerología		Instituto Jalisciense de Cancerología	

**¿Para qué se gasta?**

<b>Finalidad</b>	<b>Función</b>	<b>Subfunción</b>
Desarrollo Social	Salud	Prestación de Servicios de Salud a la Persona

**Presupuesto asignado al Programa Presupuestario**

Monto: \$122,314,700.00

**Objetivos**

<b>Nivel</b>	<b>Clave Componente</b>	<b>Resumen Narrativo</b>
Fin		

**Datos del Indicador**

<b>Denominación</b>	<b>Método de cálculo</b>
Posición en el Índice de Rezago Social	$(1479 \text{ Numero de Posición (Realizado)} / 1479 \text{ Numero de Posición (Programado)}) * 100$

**Descripción del Indicador**

Lugar que ocupa Jalisco dentro del contexto de las entidades federativas del país respecto al Índice de Rezago Social, el cual es una medida agregada que se compone de variables de educación, acceso a servicios de salud, servicios básicos en la vivienda, de calidad y espacios en la misma, y activos en el hogar. Es decir, proporciona el resumen de cuatro carencias sociales de la medición de pobreza del CONEVAL: rezago educativo, acceso a los servicios de salud, acceso a los servicios básicos en la vivienda, y la calidad y espacios en la vivienda.

<b>Tipo de Indicador</b>	Estratégico	<b>Dimensión del Indicador</b>	Eficacia	<b>Año de Medición del Resultado</b>	2021
<b>Cobertura</b>	Estatal	<b>Frecuencia de Medición</b>	Quinquenal		

**Desagregado meta valor por género**

<b>Parámetros de semaforización</b>						<b>Meta Institucional</b>	<b>Meta Valor</b>	<b>Unidad de medida (meta valor)</b>	<b>Hombre</b>	<b>Mujer</b>
0	59.99	60.00	79.99	80.00	130	100%	29	Posición	0.00	0.00
						<b>Sentido del Indicador</b>	<b>Línea Base (meta valor)</b>	<b>Año (Línea base)</b>		
						Ascendente	No disponible	2020		

**Variables del Indicador**

<b>Nombre de la Variable</b>	<b>Unidad de medida</b>	<b>Tipo de Acumulación</b>
1479 Numero de Posición (realizado)	Posición	Valor presente
1479 Numero de Posición (programado)	Posición	Valor presente

**Fuente de Información**: CONEVAL. Índice de Rezago Social a nivel municipal y por localidad, 2015.

**Medios de verificación**

**Supuestos**

**Observaciones**

**Id\_mir**: 7268

- El presente documento despliega la información perteneciente a los indicadores estratégicos y gestión de aquellos programas presupuestarios que proveen de bienes y servicios que generan valor público a la ciudadanía jalisciense
- Se muestra el número del Componente relacionado con el indicador.

**GOBIERNO DEL ESTADO DE JALISCO**  
**PRESUPUESTO DE EGRESOS PARA EL EJERCICIO FISCAL 2020**

**Ficha Técnica de Indicador**

**Sistema de Evaluación del Desempeño (SED)**

Gobierno del Estado de Jalisco

Secretaría de la Hacienda Pública

**Datos del Programa**

**Contribuir a Garantizar una Atención Integral y Especializada a toda la población que presenten neoplasias**

Eje: Desarrollo Social

Tema: Protección a la salud

**¿Quién gasta?**

<b>05</b>	<b>Unidad Presupuestal</b>	<b>018</b>	<b>Unidad Responsable</b>	<b>00163</b>	<b>Unidad Ejecutora del Gasto</b>
Secretaría de Salud Jalisco		Instituto Jalisciense de Cancerología		Instituto Jalisciense de Cancerología	

**¿Para qué se gasta?**

<b>Finalidad</b>	<b>Función</b>	<b>Subfunción</b>
Desarrollo Social	Salud	Prestación de Servicios de Salud a la Persona

**Presupuesto asignado al Programa Presupuestario**

Monto: \$122,314,700.00

**Objetivos**

<b>Nivel</b>	<b>Clave Componente</b>	<b>Resumen Narrativo</b>
Propósito		

**Datos del Indicador**

<b>Denominación</b>	<b>Método de cálculo</b>
Cobertura de población con seguro público de salud	$(1741 \text{ Numero de Porcentaje (Realizado)} / 1741 \text{ Numero de Porcentaje (Programado)}) * 100$

**Descripción del Indicador**

Expresa el porcentaje de la población total residente del estado que cuentan con un seguro público de salud vigente, ya sea por parte de las instituciones de seguridad social federal (IMSS, ISSSTE, SEDENA, SEMAR, PEMEX), o por parte del Sistema de Protección Social en Salud conocido actualmente como Seguro Popular.

<b>Tipo de Indicador</b>	Estratégico	<b>Dimensión del Indicador</b>	Eficacia	<b>Año de Medición del Resultado</b>	2021
<b>Cobertura</b>	Estatal	<b>Frecuencia de Medición</b>	Anual		

**Desagregado meta valor por género**

<b>Parámetros de semaforización</b>						<b>Meta Institucional</b>	<b>Meta Valor</b>	<b>Unidad de medida (meta valor)</b>	<b>Hombre</b>	<b>Mujer</b>
0	59.99	60.00	79.99	80.00	130	100%	90	Porcentaje	0.00	0.00
						<b>Sentido del Indicador</b>	<b>Línea Base (meta valor)</b>	<b>Año (Línea base)</b>		
						Ascendente	No disponible	2020		

**Variables del Indicador**

<b>Nombre de la Variable</b>	<b>Unidad de medida</b>	<b>Tipo de Acumulación</b>
1741 Numero de Porcentaje (realizado)	Porcentaje	Valor presente
1741 Numero de Porcentaje (programado)	Porcentaje	Valor presente

**Fuente de Información**: Secretaría de Salud, Gobierno de Jalisco, 2018.

**Medios de verificación**

**Supuestos**

**Observaciones**

**Id\_mir**: 7269

- El presente documento despliega la información perteneciente a los indicadores estratégicos y gestión de aquellos programas presupuestarios que proveen de bienes y servicios que generan valor público a la ciudadanía jalisciense
- Se muestra el número del Componente relacionado con el indicador.

**GOBIERNO DEL ESTADO DE JALISCO**  
**PRESUPUESTO DE EGRESOS PARA EL EJERCICIO FISCAL 2020**

**Ficha Técnica de Indicador**

**Sistema de Evaluación del Desempeño (SED)**

Gobierno del Estado de Jalisco

Secretaría de la Hacienda Pública

**Datos del Programa**

**Fortalecimiento de la cultura integral de trasplante de órganos y tejidos**

Eje: Desarrollo Social

Tema: Protección a la salud

**¿Quién gasta?**

<b>05</b>	<b>Unidad Presupuestal</b>	<b>019</b>	<b>Unidad Responsable</b>	<b>00164</b>	<b>Unidad Ejecutora del Gasto</b>
Secretaría de Salud Jalisco		Consejo Estatal de Trasplantes de Órganos y Tejidos		Consejo Estatal de Trasplantes de Órganos y Tejidos	

**¿Para qué se gasta?**

<b>Finalidad</b>	<b>Función</b>	<b>Subfunción</b>
Desarrollo Social	Salud	Prestación de Servicios de Salud a la Comunidad

**Presupuesto asignado al Programa Presupuestario**

Monto: \$13,820,900.00

**Objetivos**

<b>Nivel</b>	<b>Clave Componente</b>	<b>Resumen Narrativo</b>
Componente	A1	Apoyo otorgado a hospitales en las detecciones de potenciales donadores en el proceso de la procuración de órganos y tejidos.

**Datos del Indicador**

**Denominación**

Total de detecciones de potenciales donantes en muerte encefálica y paro cardiopulmonar

**Método de cálculo**

(Número de detecciones (Realizado) / Número de detecciones (Programado))\*100

**Descripción del Indicador**

Apoyo otorgado a hospitales en las detecciones de potenciales donadores en el proceso de la procuración de Órganos y Tejidos

<b>Tipo de Indicador</b>	Estratégico	<b>Dimensión del Indicador</b>	Eficacia	<b>Año de Medición del Resultado</b>	2020
<b>Cobertura</b>	Estatal	<b>Frecuencia de Medición</b>	Mensual		

**Desagregado meta valor por género**

<b>Parámetros de semaforización</b>						<b>Meta Institucional</b>	<b>Meta Valor</b>	<b>Unidad de medida (meta valor)</b>	<b>Hombre</b>	<b>Mujer</b>
0	59.99	60.00	79.99	80.00	130	100%	3,000	Detección	0.00	0.00
						<b>Sentido del Indicador</b>	<b>Línea Base (meta valor)</b>	<b>Año (Línea base)</b>		
						Ascendente	No disponible	No disponible		

**Variables del Indicador**

<b>Nombre de la Variable</b>	<b>Unidad de medida</b>	<b>Tipo de Acumulación</b>
Número de detecciones (realizado)	Detección	Suma
Número de detecciones (programado)	Detección	Suma

**Fuente de Información**: Bitácoras, expedientes de donación del CETOT

**Medios de verificación**: Informe de productividad mensual que entregan al CETOT los coordinadores hospitalarios de donación

**Supuestos**: Se cuenta con suficientes coordinadores hospitalarios y recursos para sus labores

**Observaciones**

**Id\_mir**: 5609

- El presente documento despliega la información perteneciente a los indicadores estratégicos y gestión de aquellos programas presupuestarios que proveen de bienes y servicios que generan valor público a la ciudadanía jalisciense
- Se muestra el número del Componente relacionado con el indicador.

**GOBIERNO DEL ESTADO DE JALISCO**  
**PRESUPUESTO DE EGRESOS PARA EL EJERCICIO FISCAL 2020**

**Ficha Técnica de Indicador**

**Sistema de Evaluación del Desempeño (SED)**

Gobierno del Estado de Jalisco

Secretaría de la Hacienda Pública

**Datos del Programa**

**Fortalecimiento de la cultura integral de trasplante de órganos y tejidos**

Eje: Desarrollo Social

Tema: Protección a la salud

**¿Quién gasta?**

<b>05</b>	<b>Unidad Presupuestal</b>	<b>019</b>	<b>Unidad Responsable</b>	<b>00164</b>	<b>Unidad Ejecutora del Gasto</b>
Secretaría de Salud Jalisco		Consejo Estatal de Trasplantes de Órganos y Tejidos		Consejo Estatal de Trasplantes de Órganos y Tejidos	

**¿Para qué se gasta?**

<b>Finalidad</b>	<b>Función</b>	<b>Subfunción</b>
Desarrollo Social	Salud	Prestación de Servicios de Salud a la Comunidad

**Presupuesto asignado al Programa Presupuestario**

Monto \$13,820,900.00

**Objetivos**

<b>Nivel</b>	<b>Clave Componente</b>	<b>Resumen Narrativo</b>
Componente	02	Administración eficiente de los recursos Financieros, materiales y humanos del Organismo

**Datos del Indicador**

<b>Denominación</b>	<b>Método de cálculo</b>
Total de informes administrativos y de los recursos ministrados al CETOT	$(\text{Informes del presupuesto ejercido (Realizado)} / \text{Informes del presupuesto ejercido (Programado)}) * 100$

**Descripción del Indicador**  
Administración eficiente de los recursos Financieros, materiales y humanos del organismo

<b>Tipo de Indicador</b>	Estratégico	<b>Dimensión del Indicador</b>	Eficacia	<b>Año de Medición del Resultado</b>	2020
<b>Cobertura</b>	Estatal	<b>Frecuencia de Medición</b>	Mensual		

**Desagregado meta valor por género**

<b>Parámetros de semaforización</b>						<b>Meta Institucional</b>	<b>Meta Valor</b>	<b>Unidad de medida (meta valor)</b>	<b>Hombre</b>	<b>Mujer</b>
0	59.99	60.00	79.99	80.00	130	100%	12	Informe	0.00	0.00
						<b>Sentido del Indicador</b>	<b>Línea Base (meta valor)</b>	<b>Año (Línea base)</b>		
						Ascendente	No disponible	No disponible		

**Variables del Indicador**

<b>Nombre de la Variable</b>	<b>Unidad de medida</b>	<b>Tipo de Acumulación</b>
Informes del presupuesto ejercido (realizado)	Informe	Suma
Informes del presupuesto ejercido (programado)	Informe	Suma

**Fuente de Información** Información financiera, presupuestal y programática, CETOT/ SSJ

**Medios de verificación** Información financiera

**Supuestos** Se cuenta con personal suficiente y capacitado para el cumplimiento de metas

**Observaciones**

**Id\_mir** 5651

- El presente documento despliega la información perteneciente a los indicadores estratégicos y gestión de aquellos programas presupuestarios que proveen de bienes y servicios que generan valor público a la ciudadanía jalisciense
- Se muestra el número del Componente relacionado con el indicador.

**GOBIERNO DEL ESTADO DE JALISCO**  
**PRESUPUESTO DE EGRESOS PARA EL EJERCICIO FISCAL 2020**

**Ficha Técnica de Indicador**

**Sistema de Evaluación del Desempeño (SED)**

Gobierno del Estado de Jalisco

Secretaría de la Hacienda Pública

**Datos del Programa**

**Fortalecimiento de la cultura integral de trasplante de órganos y tejidos**

Eje: Desarrollo Social

Tema: Protección a la salud

**¿Quién gasta?**

<b>05</b>	<b>Unidad Presupuestal</b>	<b>019</b>	<b>Unidad Responsable</b>	<b>00164</b>	<b>Unidad Ejecutora del Gasto</b>
Secretaría de Salud Jalisco		Consejo Estatal de Trasplantes de Órganos y Tejidos		Consejo Estatal de Trasplantes de Órganos y Tejidos	

**¿Para qué se gasta?**

<b>Finalidad</b>	<b>Función</b>	<b>Subfunción</b>
Desarrollo Social	Salud	Prestación de Servicios de Salud a la Comunidad

**Presupuesto asignado al Programa Presupuestario**

Monto \$13,820,900.00

**Objetivos**

<b>Nivel</b>	<b>Clave Componente</b>	<b>Resumen Narrativo</b>
Componente	03	Apoyo a hospitales en sus actividades de Donación, Procuración y Trasplante Realizados.

**Datos del Indicador**

<b>Denominación</b>	<b>Método de cálculo</b>
Total de acciones de registro, vigilancia, apoyo y control de los establecimientos de salud	(Número de acciones de registro, supervisión y vigilancia (Realizado) / Número de acciones de registro, supervisión y vigilancia (Programado))*100

**Descripción del Indicador**  
 Apoyo provisto a hospitales en la tramitación de licencia de programas de donación y trasplante ante las autoridades competentes realizados

<b>Tipo de Indicador</b>	Estratégico	<b>Dimensión del Indicador</b>	Eficacia	<b>Año de Medición del Resultado</b>	2020
<b>Cobertura</b>	Estatal	<b>Frecuencia de Medición</b>	Semestral		

**Desagregado meta valor por género**

<b>Parámetros de semaforización</b>						<b>Meta Institucional</b>	<b>Meta Valor</b>	<b>Unidad de medida (meta valor)</b>	<b>Hombre</b>	<b>Mujer</b>
0	59.99	60.00	79.99	80.00	130	100%	20	Acción	0.00	0.00
						<b>Sentido del Indicador</b>	<b>Línea Base (meta valor)</b>	<b>Año (Línea base)</b>		
						Ascendente	No disponible	No disponible		

**Variables del Indicador**

<b>Nombre de la Variable</b>	<b>Unidad de medida</b>	<b>Tipo de Acumulación</b>
Número de acciones de registro, supervisión y vigilancia (realizado)	Acción	Suma
Número de acciones de registro, supervisión y vigilancia (programado)	Acción	Suma

**Fuente de Información** Hospitales con licencia sanitaria para donación y trasplante activa, SIRNT, CETOT

**Medios de verificación** Actas, minutas, bitácoras, registros estadísticos

**Supuestos** Aceptación de las instituciones para el apoyo

**Observaciones**

**Id\_mir** 5664

- El presente documento despliega la información perteneciente a los indicadores estratégicos y gestión de aquellos programas presupuestarios que proveen de bienes y servicios que generan valor público a la ciudadanía jalisciense
- Se muestra el número del Componente relacionado con el indicador.

**GOBIERNO DEL ESTADO DE JALISCO**  
**PRESUPUESTO DE EGRESOS PARA EL EJERCICIO FISCAL 2020**

**Ficha Técnica de Indicador**

**Sistema de Evaluación del Desempeño (SED)**

Gobierno del Estado de Jalisco

Secretaría de la Hacienda Pública

**Datos del Programa**

**Fortalecimiento de la cultura integral de trasplante de órganos y tejidos**

Eje: Desarrollo Social

Tema: Protección a la salud

**¿Quién gasta?**

<b>05</b>	<b>Unidad Presupuestal</b>	<b>019</b>	<b>Unidad Responsable</b>	<b>00164</b>	<b>Unidad Ejecutora del Gasto</b>
Secretaría de Salud Jalisco		Consejo Estatal de Trasplantes de Órganos y Tejidos		Consejo Estatal de Trasplantes de Órganos y Tejidos	

**¿Para qué se gasta?**

<b>Finalidad</b>	<b>Función</b>	<b>Subfunción</b>
Desarrollo Social	Salud	Prestación de Servicios de Salud a la Comunidad

**Presupuesto asignado al Programa Presupuestario**

Monto: \$13,820,900.00

**Objetivos**

<b>Nivel</b>	<b>Clave Componente</b>	<b>Resumen Narrativo</b>
Componente	A4	Asesorías otorgadas a hospitales y personas involucradas en el proceso de donación procuración trasplante y Coordinar actividades de la Unidad de Transparencia

**Datos del Indicador**

**Denominación**

Total de asesorías jurídicas otorgadas en materia de donación de órganos y actividades de la unidad de transparencia

**Método de cálculo**

(Número de asesorías atendidas (Realizado) / Número de asesorías atendidas (Programado))\*100

**Descripción del Indicador**

Asesorías otorgadas a hospitales y personas involucradas en el proceso de donación, procuración, trasplante y coordinación de Actividades de la unidad de transparencia

<b>Tipo de Indicador</b>	Estratégico	<b>Dimensión del Indicador</b>	Eficacia	<b>Año de Medición del Resultado</b>	2020
<b>Cobertura</b>	Estatal	<b>Frecuencia de Medición</b>	Mensual		

**Desagregado meta valor por género**

<b>Parámetros de semaforización</b>						<b>Meta Institucional</b>	<b>Meta Valor</b>	<b>Unidad de medida (meta valor)</b>	<b>Hombre</b>	<b>Mujer</b>
0	59.99	60.00	79.99	80.00	130	100%	50	Asesoría	0.00	0.00
						<b>Sentido del Indicador</b>	<b>Línea Base (meta valor)</b>	<b>Año (Línea base)</b>		
						Ascendente	No disponible	No disponible		

**Variables del Indicador**

<b>Nombre de la Variable</b>	<b>Unidad de medida</b>	<b>Tipo de Acumulación</b>
Número de asesorías atendidas (realizado)	Asesoría	Suma
Número de asesorías atendidas (programado)	Asesoría	Suma

**Fuente de Información**: Bitácoras, expedientes, informes y solicitudes registradas en CETOT

**Medios de verificación**: Informes, oficios, contratos, convenios, actas, acuerdos, bitácoras CETOT

**Supuestos**: Existe un interés por parte de los involucrados en el tema

**Observaciones**

**Id\_mir**: 5689

1 El presente documento despliega la información perteneciente a los indicadores estratégicos y gestión de aquellos programas presupuestarios que proveen de bienes y servicios que generan valor público a la ciudadanía jalisciense

2 Se muestra el número del Componente relacionado con el indicador.



**GOBIERNO DEL ESTADO DE JALISCO**  
**PRESUPUESTO DE EGRESOS PARA EL EJERCICIO FISCAL 2020**

**Ficha Técnica de Indicador**

**Sistema de Evaluación del Desempeño (SED)**

Gobierno del Estado de Jalisco

Secretaría de la Hacienda Pública

**Datos del Programa**

**Fortalecimiento de la cultura integral de trasplante de órganos y tejidos**

Eje: Desarrollo Social

Tema: Protección a la salud

**¿Quién gasta?**

<b>05</b>	<b>Unidad Presupuestal</b>	<b>019</b>	<b>Unidad Responsable</b>	<b>00164</b>	<b>Unidad Ejecutora del Gasto</b>
Secretaría de Salud Jalisco		Consejo Estatal de Trasplantes de Órganos y Tejidos		Consejo Estatal de Trasplantes de Órganos y Tejidos	

**¿Para qué se gasta?**

<b>Finalidad</b>	<b>Función</b>	<b>Subfunción</b>
Desarrollo Social	Salud	Prestación de Servicios de Salud a la Comunidad

**Presupuesto asignado al Programa Presupuestario**

Monto \$13,820,900.00

**Objetivos**

<b>Nivel</b>	<b>Clave Componente</b>	<b>Resumen Narrativo</b>
Componente	05	Capacitación y actualización otorgada a profesionales, estudiantes, docentes y grupos específicos en el tema de Donación, Procuración y Trasplante de Órganos y Tejidos.

**Datos del Indicador**

**Denominación**

Total de personas actualizadas e informadas en el tema de donación, procuración y trasplante de órganos y tejidos

**Método de cálculo**

(Número de personas capacitadas programadas (Realizado) / Número de personas capacitadas programadas (Programado))\*100

**Descripción del Indicador**

Capacitación y actualización otorgada a profesionales, estudiantes, docentes y grupos específicos en el tema de donación, procuración y trasplante de Órganos y tejidos

<b>Tipo de Indicador</b>	Estratégico	<b>Dimensión del Indicador</b>	Eficacia	<b>Año de Medición del Resultado</b>	2020
<b>Cobertura</b>	Estatal	<b>Frecuencia de Medición</b>	Mensual		

**Desagregado meta valor por género**

<b>Parámetros de semaforización</b>						<b>Meta Institucional</b>	<b>Meta Valor</b>	<b>Unidad de medida (meta valor)</b>	<b>Hombre</b>	<b>Mujer</b>
0	59.99	60.00	79.99	80.00	130	100%	1,700	Persona Capacitada	0.00	0.00
						<b>Sentido del Indicador</b>	<b>Línea Base (meta valor)</b>	<b>Año (Línea base)</b>		
						Ascendente	No disponible	No disponible		

**Variables del Indicador**

<b>Nombre de la Variable</b>	<b>Unidad de medida</b>	<b>Tipo de Acumulación</b>
Número de personas capacitadas programadas (realizado)	Persona Capacitada	Suma
Número de personas capacitadas programadas (programado)	Persona Capacitada	Suma

**Fuente de Información** Programa institucional, lista de asistencia

**Medios de verificación** Informes de actividades y lista de asistencia CETOT

**Supuestos** Se cuenta con asistencia suficiente y actualización en el tema por parte de la sociedad

**Observaciones**

**Id\_mir** 5839

1 El presente documento despliega la información perteneciente a los indicadores estratégicos y gestión de aquellos programas presupuestarios que proveen de bienes y servicios que generan valor público a la ciudadanía jalisciense

2 Se muestra el número del Componente relacionado con el indicador.

**GOBIERNO DEL ESTADO DE JALISCO**  
**PRESUPUESTO DE EGRESOS PARA EL EJERCICIO FISCAL 2020**

**Ficha Técnica de Indicador**

**Sistema de Evaluación del Desempeño (SED)**

Gobierno del Estado de Jalisco

Secretaría de la Hacienda Pública

**Datos del Programa**

**Fortalecimiento de la cultura integral de trasplante de órganos y tejidos**

Eje: Desarrollo Social

Tema: Protección a la salud

**¿Quién gasta?**

<b>05</b>	<b>Unidad Presupuestal</b>	<b>019</b>	<b>Unidad Responsable</b>	<b>00164</b>	<b>Unidad Ejecutora del Gasto</b>
Secretaría de Salud Jalisco		Consejo Estatal de Trasplantes de Órganos y Tejidos		Consejo Estatal de Trasplantes de Órganos y Tejidos	

**¿Para qué se gasta?**

<b>Finalidad</b>	<b>Función</b>	<b>Subfunción</b>
Desarrollo Social	Salud	Prestación de Servicios de Salud a la Comunidad

**Presupuesto asignado al Programa Presupuestario**

Monto \$13,820,900.00

**Objetivos**

<b>Nivel</b>	<b>Clave Componente</b>	<b>Resumen Narrativo</b>
Componente	A6	Fortalecimiento de la cultura de la Donación a través de actividades publicitarias de fomento y difusión

**Datos del Indicador**

<b>Denominación</b>	<b>Método de cálculo</b>
Total de actividades de fomento a la cultura de la donación y trasplante	(Número de actividades de fomento a la cultura de la donación (Realizado) / Número de actividades de fomento a la cultura de la donación (Programado))*100

**Descripción del Indicador**  
 Fortalecimiento de la cultura de la donación a través de actividades publicitarias de fomento y difusión

<b>Tipo de Indicador</b>	Estratégico	<b>Dimensión del Indicador</b>	Eficacia	<b>Año de Medición del Resultado</b>	2020
<b>Cobertura</b>	Estatal	<b>Frecuencia de Medición</b>	Mensual		

**Desagregado meta valor por género**

<b>Parámetros de semaforización</b>						<b>Meta Institucional</b>	<b>Meta Valor</b>	<b>Unidad de medida (meta valor)</b>	<b>Hombre</b>	<b>Mujer</b>
0	59.99	60.00	79.99	80.00	130	100%	30	Actividad	0.00	0.00
						<b>Sentido del Indicador</b>	<b>Línea Base (meta valor)</b>	<b>Año (Línea base)</b>		
						Ascendente	No disponible	No disponible		

**Variables del Indicador**

<b>Nombre de la Variable</b>	<b>Unidad de medida</b>	<b>Tipo de Acumulación</b>
Número de actividades de fomento a la cultura de la donación (realizado)	Actividad	Suma
Número de actividades de fomento a la cultura de la donación (programado)	Actividad	Suma

**Fuente de Información** Oficinos de gestión, bitácoras, notas periodísticas e informe de actividades

**Medios de verificación** Informes de actividades

**Supuestos** Se cuenta con asistencia e interés de la sociedad y recurso necesario para realizarlo

**Observaciones**

**Id\_mir** 5902

- El presente documento despliega la información perteneciente a los indicadores estratégicos y gestión de aquellos programas presupuestarios que proveen de bienes y servicios que generan valor público a la ciudadanía jalisciense
- Se muestra el número del Componente relacionado con el indicador.

**GOBIERNO DEL ESTADO DE JALISCO**  
**PRESUPUESTO DE EGRESOS PARA EL EJERCICIO FISCAL 2020**

**Ficha Técnica de Indicador**

**Sistema de Evaluación del Desempeño (SED)**

Gobierno del Estado de Jalisco

Secretaría de la Hacienda Pública

**Datos del Programa**

**Fortalecimiento de la cultura integral de trasplante de órganos y tejidos**

Eje: Desarrollo Social

Tema: Protección a la salud

**¿Quién gasta?**

<b>05</b>	<b>Unidad Presupuestal</b>	<b>019</b>	<b>Unidad Responsable</b>	<b>00164</b>	<b>Unidad Ejecutora del Gasto</b>
Secretaría de Salud Jalisco		Consejo Estatal de Trasplantes de Órganos y Tejidos		Consejo Estatal de Trasplantes de Órganos y Tejidos	

**¿Para qué se gasta?**

<b>Finalidad</b>	<b>Función</b>	<b>Subfunción</b>
Desarrollo Social	Salud	Prestación de Servicios de Salud a la Comunidad

**Presupuesto asignado al Programa Presupuestario**

Monto \$13,820,900.00

**Objetivos**

<b>Nivel</b>	<b>Clave Componente</b>	<b>Resumen Narrativo</b>
Fin		

**Datos del Indicador**







<b>Denominación</b>	<b>Método de cálculo</b>
Porcentaje de la población vulnerable por carencias sociales	$(1471 \text{ Numero de Porcentaje (Realizado)} / 1471 \text{ Numero de Porcentaje (Programado)}) * 100$

**Descripción del Indicador**

Población que presenta una o más carencias sociales relacionadas con los siguientes indicadores: \_x000D\_ 1. Rezago educativo\_x000D\_ 2. Acceso a los servicios de salud. \_x000D\_ 3. Acceso a la seguridad social. \_x000D\_ 4. Calidad y espacios de la vivienda. \_x000D\_ 5. Servicios básicos en la vivienda; y\_x000D\_ 6. Acceso a la alimentación, pero cuyo ingreso es superior a la línea de bienestar.

<b>Tipo de Indicador</b>	Estratégico	<b>Dimensión del Indicador</b>	Eficacia	<b>Año de Medición del Resultado</b>	2021
<b>Cobertura</b>	Estatal	<b>Frecuencia de Medición</b>	Bienal		

**Desagregado meta valor por género**

<b>Parámetros de semaforización</b>						<b>Meta Institucional</b>	<b>Meta Valor</b>	<b>Unidad de medida (meta valor)</b>	<b>Hombre</b>	<b>Mujer</b>
130	80.00	79.99	60.00	59.99	0	100%	36	Porcentaje	0.00	0.00
						<b>Sentido del Indicador</b>	<b>Línea Base (meta valor)</b>	<b>Año (Línea base)</b>		
						Descendente	No disponible	2020		

**Variables del Indicador**

<b>Nombre de la Variable</b>	<b>Unidad de medida</b>	<b>Tipo de Acumulación</b>
1471 Numero de Porcentaje (realizado)	Porcentaje	Valor presente
1471 Numero de Porcentaje (programado)	Porcentaje	Valor presente

**Fuente de Información** Estimaciones del CONEVAL con base en el MCS-ENIGH 2008, 2010, 2012, 2014 y el MEC del MCS-ENIGH 2016 y 2018.

**Medios de verificación**

**Supuestos**

**Observaciones**

**Id\_mir** 7024

- El presente documento despliega la información perteneciente a los indicadores estratégicos y gestión de aquellos programas presupuestarios que proveen de bienes y servicios que generan valor público a la ciudadanía jalisciense
- Se muestra el número del Componente relacionado con el indicador.

**GOBIERNO DEL ESTADO DE JALISCO**  
**PRESUPUESTO DE EGRESOS PARA EL EJERCICIO FISCAL 2020**

**Ficha Técnica de Indicador**

**Sistema de Evaluación del Desempeño (SED)**

Gobierno del Estado de Jalisco

Secretaría de la Hacienda Pública

**Datos del Programa**

**Fortalecimiento de la cultura integral de trasplante de órganos y tejidos**

Eje: Desarrollo Social

Tema: Protección a la salud

**¿Quién gasta?**

<b>05</b>	<b>Unidad Presupuestal</b>	<b>019</b>	<b>Unidad Responsable</b>	<b>00164</b>	<b>Unidad Ejecutora del Gasto</b>
Secretaría de Salud Jalisco		Consejo Estatal de Trasplantes de Órganos y Tejidos		Consejo Estatal de Trasplantes de Órganos y Tejidos	

**¿Para qué se gasta?**

<b>Finalidad</b>	<b>Función</b>	<b>Subfunción</b>
Desarrollo Social	Salud	Prestación de Servicios de Salud a la Comunidad

**Presupuesto asignado al Programa Presupuestario**

Monto: \$13,820,900.00

**Objetivos**

<b>Nivel</b>	<b>Clave Componente</b>	<b>Resumen Narrativo</b>
Propósito		

**Datos del Indicador**


<b>Denominación</b>	<b>Método de cálculo</b>
Cobertura de población con seguro público de salud	$(1741 \text{ Numero de Porcentaje (Realizado)} / 1741 \text{ Numero de Porcentaje (Programado)}) * 100$

**Descripción del Indicador**

Expresa el porcentaje de la población total residente del estado que cuentan con un seguro público de salud vigente, ya sea por parte de las instituciones de seguridad social federal (IMSS, ISSSTE, SEDENA, SEMAR, PEMEX), o por parte del Sistema de Protección Social en Salud conocido actualmente como Seguro Popular.

<b>Tipo de Indicador</b>	Estratégico	<b>Dimensión del Indicador</b>	Eficacia	<b>Año de Medición del Resultado</b>	2021
<b>Cobertura</b>	Estatad	<b>Frecuencia de Medición</b>	Anual		

**Desagregado meta valor por género**

<b>Parámetros de semaforización</b>						<b>Meta Institucional</b>	<b>Meta Valor</b>	<b>Unidad de medida (meta valor)</b>	<b>Hombre</b>	<b>Mujer</b>
0	59.99	60.00	79.99	80.00	130	100%	90	Porcentaje	0.00	0.00
						<b>Sentido del Indicador</b>	<b>Línea Base (meta valor)</b>	<b>Año (Línea base)</b>		
						Ascendente	No disponible	2020		

**Variables del Indicador**

<b>Nombre de la Variable</b>	<b>Unidad de medida</b>	<b>Tipo de Acumulación</b>
1741 Numero de Porcentaje (realizado)	Porcentaje	Valor presente
1741 Numero de Porcentaje (programado)	Porcentaje	Valor presente

**Fuente de Información**: Secretaría de Salud, Gobierno de Jalisco, 2018.

**Medios de verificación**

**Supuestos**

**Observaciones**

**Id\_ mir**: 7025

- El presente documento despliega la información perteneciente a los indicadores estratégicos y gestión de aquellos programas presupuestarios que proveen de bienes y servicios que generan valor público a la ciudadanía jalisciense
- Se muestra el número del Componente relacionado con el indicador.

**GOBIERNO DEL ESTADO DE JALISCO**  
**PRESUPUESTO DE EGRESOS PARA EL EJERCICIO FISCAL 2020**

**Ficha Técnica de Indicador**

**Sistema de Evaluación del Desempeño (SED)**

Gobierno del Estado de Jalisco

Secretaría de la Hacienda Pública

**Datos del Programa**

**Promoción, prevención y Atención oportuna de los trastornos mentales en la población jalisciense.**

Eje: Desarrollo Social

Tema: Protección a la salud

**¿Quién gasta?**

<b>05</b>	<b>Unidad Presupuestal</b>	<b>153</b>	<b>Unidad Responsable</b>	<b>00165</b>	<b>Unidad Ejecutora del Gasto</b>
Secretaría de Salud Jalisco		O.P.D. Servicios de Salud Jalisco (Instituto Jalisciense de Salud Mental)		Instituto Jalisciense de Salud Mental	

**¿Para qué se gasta?**

<b>Finalidad</b>	<b>Función</b>	<b>Subfunción</b>
Desarrollo Social	Salud	Prestación de Servicios de Salud a la Persona

**Presupuesto asignado al Programa Presupuestario**

Monto

**Objetivos**

<b>Nivel</b>	<b>Clave Componente</b>	<b>Resumen Narrativo</b>
Componente	A1	Consultas integrales de especialidad otorgadas a pacientes ambulatorios.

**Datos del Indicador**

**Denominación**

Total de consultas integrales otorgadas a los paciente de la consulta externa anualmente

**Método de cálculo**

(Número de consultas integrales de especialidad en salud mental otorgadas en el año (Realizado) / Número de consultas integrales de especialidad en salud mental otorgadas en el año (Programado))\*100

**Descripción del Indicador**

Describe el número de consultas integrales otorgadas a los paciente de la consulta externa anualmente

<b>Tipo de Indicador</b>	Estratégico	<b>Dimensión del Indicador</b>	Eficiencia	<b>Año de Medición del Resultado</b>	2020
<b>Cobertura</b>	Estatal	<b>Frecuencia de Medición</b>	Mensual		

**Desagregado meta valor por género**

<b>Parámetros de semaforización</b>						<b>Meta Institucional</b>	<b>Meta Valor</b>	<b>Unidad de medida (meta valor)</b>	<b>Desagregado meta valor por género</b>	
0	59.99	60.00	79.99	80.00	130	100%	71,731	Consulta	Homme	Mujer
									0.00	0.00
						<b>Sentido del Indicador</b>	<b>Línea Base (meta valor)</b>	<b>Año (Línea base)</b>		
						Ascendente	71,731	2019		

**Variables del Indicador**

<b>Nombre de la Variable</b>	<b>Unidad de medida</b>	<b>Tipo de Acumulación</b>
Número de consultas integrales de especialidad en salud mental otorgadas en el año (realizado)	Consulta	Suma
Número de consultas integrales de especialidad en salud mental otorgadas en el año (programado)	Consulta	Suma

**Fuente de Información** Sistema de Información en Salud de la Dirección General de Información en Salud

**Medios de verificación** Sistema de Información en Salud de la Dirección General de Información en Salud

**Supuestos** Asistencia del paciente a la consulta. Apego del paciente a tratamiento. Involucramiento de la familia al tratamiento, cobertura de seguro popular limitada en CAUSES.

**Observaciones**

**Id\_mir**

- El presente documento despliega la información perteneciente a los indicadores estratégicos y gestión de aquellos programas presupuestarios que proveen de bienes y servicios que generan valor público a la ciudadanía jalisciense
- Se muestra el número del Componente relacionado con el indicador.

**GOBIERNO DEL ESTADO DE JALISCO**  
**PRESUPUESTO DE EGRESOS PARA EL EJERCICIO FISCAL 2020**

**Ficha Técnica de Indicador**

**Sistema de Evaluación del Desempeño (SED)**

Gobierno del Estado de Jalisco

Secretaría de la Hacienda Pública

**Datos del Programa**

**Promoción, prevención y Atención oportuna de los trastornos mentales en la población jalisciense.**

Eje: Desarrollo Social

Tema: Protección a la salud

**¿Quién gasta?**

<b>05</b>	<b>Unidad Presupuestal</b>	<b>153</b>	<b>Unidad Responsable</b>	<b>00165</b>	<b>Unidad Ejecutora del Gasto</b>
Secretaría de Salud Jalisco		O.P.D. Servicios de Salud Jalisco (Instituto Jalisciense de Salud Mental)		Instituto Jalisciense de Salud Mental	

**¿Para qué se gasta?**

<b>Finalidad</b>	<b>Función</b>	<b>Subfunción</b>
Desarrollo Social	Salud	Prestación de Servicios de Salud a la Persona

**Presupuesto asignado al Programa Presupuestario**

Monto \$114,975,000.00

**Objetivos**

<b>Nivel</b>	<b>Clave Componente</b>	<b>Resumen Narrativo</b>
Componente	A2	Egresos hospitalarios realizados de pacientes con trastornos mentales agudos y crónicos.

**Datos del Indicador**

**Denominación**

Total de egresos hospitalarios efectivos anualmente

**Método de cálculo**

(Número de egresos hospitalarios efectivos anualmente (Realizado) / Número de egresos hospitalarios efectivos anualmente (Programado))\*100

**Descripción del Indicador**

Describe el número de egresos hospitalarios efectivos anualmente

<b>Tipo de Indicador</b>	Estratégico	<b>Dimensión del Indicador</b>	Eficiencia	<b>Año de Medición del Resultado</b>	2020
<b>Cobertura</b>	Estatad	<b>Frecuencia de Medición</b>	Mensual		

**Desagregado meta valor por género**

<b>Parámetros de semaforización</b>						<b>Meta Institucional</b>	<b>Meta Valor</b>	<b>Unidad de medida (meta valor)</b>	<b>Hombre</b>	<b>Mujer</b>
0	59.99	60.00	79.99	80.00	130	100%	1,455	Consulta	0.00	0.00
						<b>Sentido del Indicador</b>	<b>Línea Base (meta valor)</b>	<b>Año (Línea base)</b>		
						Ascendente	1,455	2019		

**Variables del Indicador**

<b>Nombre de la Variable</b>	<b>Unidad de medida</b>	<b>Tipo de Acumulación</b>
Número de egresos hospitalarios efectivos anualmente (realizado)	Consulta	Suma
Número de egresos hospitalarios efectivos anualmente (programado)	Consulta	Suma

**Fuente de Información** Sistema de Información en Salud de la Dirección General de Información en Salud

**Medios de verificación** Sistema de Información en Salud de la Dirección General de Información en Salud

**Supuestos** Abandono familiar, Nula red de apoyo externo, Participación de los familiares para favorecer el tratamiento hospitalario. Ambiente familiar adverso para la salud mental del paciente. Disminución de ingreso de pacientes y altas voluntarias a solicitud de los familiares.

**Observaciones**

**Id\_mir** 4227

- El presente documento despliega la información perteneciente a los indicadores estratégicos y gestión de aquellos programas presupuestarios que proveen de bienes y servicios que generan valor público a la ciudadanía jalisciense
- Se muestra el número del Componente relacionado con el indicador.

**GOBIERNO DEL ESTADO DE JALISCO**  
**PRESUPUESTO DE EGRESOS PARA EL EJERCICIO FISCAL 2020**

**Ficha Técnica de Indicador**

**Sistema de Evaluación del Desempeño (SED)**

Gobierno del Estado de Jalisco

Secretaría de la Hacienda Pública

**Datos del Programa**

**Promoción, prevención y Atención oportuna de los trastornos mentales en la población jalisciense.**

Eje: Desarrollo Social

Tema: Protección a la salud

**¿Quién gasta?**

<b>05</b>	<b>Unidad Presupuestal</b>	<b>153</b>	<b>Unidad Responsable</b>	<b>00165</b>	<b>Unidad Ejecutora del Gasto</b>
Secretaría de Salud Jalisco		O.P.D. Servicios de Salud Jalisco (Instituto Jalisciense de Salud Mental)		Instituto Jalisciense de Salud Mental	

**¿Para qué se gasta?**

<b>Finalidad</b>	<b>Función</b>	<b>Subfunción</b>
Desarrollo Social	Salud	Prestación de Servicios de Salud a la Persona

**Presupuesto asignado al Programa Presupuestario**

Monto \$114,975,000.00

**Objetivos**

<b>Nivel</b>	<b>Clave Componente</b>	<b>Resumen Narrativo</b>
Componente	03	Personas atendidas en sesiones grupales.

**Datos del Indicador**

**Denominación**

Total de personas atendidas en sesiones grupales

**Método de cálculo**

(Número de personas atendidas en sesiones grupales en al año (Realizado) / Número de personas atendidas en sesiones grupales en al año (Programado))\*100

**Descripción del Indicador**

Describe el número de personas atendidas en sesiones grupales

<b>Tipo de Indicador</b>	Estratégico	<b>Dimensión del Indicador</b>	Eficiencia	<b>Año de Medición del Resultado</b>	2020
<b>Cobertura</b>	Estatad	<b>Frecuencia de Medición</b>	Mensual		

**Desagregado meta valor por género**

<b>Parámetros de semaforización</b>						<b>Meta Institucional</b>	<b>Meta Valor</b>	<b>Unidad de medida (meta valor)</b>	<b>Hombre</b>	<b>Mujer</b>
0	59.99	60.00	79.99	80.00	130	100%	34,656	Atención	0.00	0.00
						<b>Sentido del Indicador</b>	<b>Línea Base (meta valor)</b>	<b>Año (Línea base)</b>		
						Ascendente	34,656	2019		

**Variables del Indicador**

<b>Nombre de la Variable</b>	<b>Unidad de medida</b>	<b>Tipo de Acumulación</b>
Número de personas atendidas en sesiones grupales en al año (realizado)	Atención	Suma
Número de personas atendidas en sesiones grupales en al año (programado)	Atención	Suma

**Fuente de Información** Sistema de Información en Salud de la Dirección general de Información en Salud

**Medios de verificación** Sistema de Información en Salud de la Dirección general de Información en Salud

**Supuestos** Asistencia de familiares del pacientes a sesiones. Interés de la familia por el tratamiento del paciente.

**Observaciones**

**Id\_mir** 4228

- El presente documento despliega la información perteneciente a los indicadores estratégicos y gestión de aquellos programas presupuestarios que proveen de bienes y servicios que generan valor público a la ciudadanía jalisciense
- Se muestra el número del Componente relacionado con el indicador.

**GOBIERNO DEL ESTADO DE JALISCO**  
**PRESUPUESTO DE EGRESOS PARA EL EJERCICIO FISCAL 2020**

**Ficha Técnica de Indicador**

**Sistema de Evaluación del Desempeño (SED)**

Gobierno del Estado de Jalisco

Secretaría de la Hacienda Pública

**Datos del Programa**

**Promoción, prevención y Atención oportuna de los trastornos mentales en la población jalisciense.**

Eje: Desarrollo Social

Tema: Protección a la salud

**¿Quién gasta?**

<b>05</b>	<b>Unidad Presupuestal</b>	<b>153</b>	<b>Unidad Responsable</b>	<b>00165</b>	<b>Unidad Ejecutora del Gasto</b>
Secretaría de Salud Jalisco		O.P.D. Servicios de Salud Jalisco (Instituto Jalisciense de Salud Mental)		Instituto Jalisciense de Salud Mental	

**¿Para qué se gasta?**

<b>Finalidad</b>	<b>Función</b>	<b>Subfunción</b>
Desarrollo Social	Salud	Prestación de Servicios de Salud a la Persona

**Presupuesto asignado al Programa Presupuestario**

Monto

**Objetivos**

<b>Nivel</b>	<b>Clave Componente</b>	<b>Resumen Narrativo</b>
Componente	A4	Capacitación otorgada en salud mental

**Datos del Indicador**

**Denominación**

Total de personal capacitado en relación a los temas de la salud mental

**Método de cálculo**







(Número de personas capacitadas en salud mental en el año (Realizado) / Número de personas capacitadas en salud mental en el año (Programado))\*100

**Descripción del Indicador**

Describe el número de personal capacitado en relación a los temas de la salud mental

<b>Tipo de Indicador</b>	Estratégico	<b>Dimensión del Indicador</b>	Eficiencia	<b>Año de Medición del Resultado</b>	2020
<b>Cobertura</b>	Estatal	<b>Frecuencia de Medición</b>	Mensual		

**Desagregado meta valor por género**

<b>Parámetros de semaforización</b>						<b>Meta Institucional</b>	<b>Meta Valor</b>	<b>Unidad de medida (meta valor)</b>	<b>Hombre</b>	<b>Mujer</b>
<input type="text" value="0"/>	<input type="text" value="59.99"/>	<input type="text" value="60.00"/>	<input type="text" value="79.99"/>	<input type="text" value="80.00"/>	<input type="text" value="130"/>	<input type="text" value="100%"/>	<input type="text" value="5,352"/>	<input type="text" value="Capacitación"/>	<input type="text" value="0.00"/>	<input type="text" value="0.00"/>
						<b>Sentido del Indicador</b>	<b>Línea Base (meta valor)</b>	<b>Año (Línea base)</b>		
						Ascendente	5,352	2019		

**Variables del Indicador**

<b>Nombre de la Variable</b>	<b>Unidad de medida</b>	<b>Tipo de Acumulación</b>
Número de personas capacitadas en salud mental en el año (realizado)	Capacitación	Suma
Número de personas capacitadas en salud mental en el año (programado)	Capacitación	Suma

**Fuente de Información**

**Medios de verificación**

**Supuestos**

**Observaciones**

**Id\_mir**

- El presente documento despliega la información perteneciente a los indicadores estratégicos y gestión de aquellos programas presupuestarios que proveen de bienes y servicios que generan valor público a la ciudadanía jalisciense
- Se muestra el número del Componente relacionado con el indicador.



**GOBIERNO DEL ESTADO DE JALISCO**  
**PRESUPUESTO DE EGRESOS PARA EL EJERCICIO FISCAL 2020**

**Ficha Técnica de Indicador**

**Sistema de Evaluación del Desempeño (SED)**

Gobierno del Estado de Jalisco

Secretaría de la Hacienda Pública

**Datos del Programa**

**Promoción, prevención y Atención oportuna de los trastornos mentales en la población jalisciense.**

Eje: Desarrollo Social

Tema: Protección a la salud

**¿Quién gasta?**

<b>05</b>	<b>Unidad Presupuestal</b>	<b>153</b>	<b>Unidad Responsable</b>	<b>00165</b>	<b>Unidad Ejecutora del Gasto</b>
Secretaría de Salud Jalisco		O.P.D. Servicios de Salud Jalisco (Instituto Jalisciense de Salud Mental)		Instituto Jalisciense de Salud Mental	

**¿Para qué se gasta?**

<b>Finalidad</b>	<b>Función</b>	<b>Subfunción</b>
Desarrollo Social	Salud	Prestación de Servicios de Salud a la Persona

**Presupuesto asignado al Programa Presupuestario**

Monto \$114,975,000.00

**Objetivos**

<b>Nivel</b>	<b>Clave Componente</b>	<b>Resumen Narrativo</b>
Componente	A5	Eventos realizados de promoción y prevención en salud mental.

**Datos del Indicador**

<b>Denominación</b>	<b>Método de cálculo</b>
Total de asistentes efectivos a los eventos de promoción y prevención de la salud mental	$(\text{Número de asistentes a los eventos de promoción y prevención en salud mental (Realizado)} / \text{Número de asistentes a los eventos de promoción y prevención en salud mental (Programado)}) * 100$

**Descripción del Indicador**

Describe el total de asistentes efectivos a los eventos de promoción y prevención de la salud mental

<b>Tipo de Indicador</b>	Estratégico	<b>Dimensión del Indicador</b>	Eficiencia	<b>Año de Medición del Resultado</b>	2020
<b>Cobertura</b>	Estatal	<b>Frecuencia de Medición</b>	Mensual		

**Desagregado meta valor por género**

<b>Parámetros de semaforización</b>						<b>Meta Institucional</b>	<b>Meta Valor</b>	<b>Unidad de medida (meta valor)</b>	<b>Hombre</b>	<b>Mujer</b>
0	59.99	60.00	79.99	80.00	130	100%	88,427	Asistente	0.00	0.00
						<b>Sentido del Indicador</b>	<b>Línea Base (meta valor)</b>	<b>Año (Línea base)</b>		
						Ascendente	88,427	2019		

**Variables del Indicador**

<b>Nombre de la Variable</b>	<b>Unidad de medida</b>	<b>Tipo de Acumulación</b>
Número de asistentes a los eventos de promoción y prevención en salud mental (realizado)	Asistente	Suma
Número de asistentes a los eventos de promoción y prevención en salud mental (programado)	Asistente	Suma

**Fuente de Información** Sistema de Información en Salud de la Dirección general de Información en Salud/Base de datos Oficina de Estadística, Departamento de Innovación y Calidad

**Medios de verificación** Sistema de Información en Salud de la Dirección general de Información en Salud/Base de datos Oficina de Estadística, Departamento de Innovación y Calidad

**Supuestos** Asistencia de personas a los eventos de promoción y prevención. Presencias de alertas epidemiológicas.

**Observaciones**

**Id\_mir** 4231

- El presente documento despliega la información perteneciente a los indicadores estratégicos y gestión de aquellos programas presupuestarios que proveen de bienes y servicios que generan valor público a la ciudadanía jalisciense
- Se muestra el número del Componente relacionado con el indicador.

**GOBIERNO DEL ESTADO DE JALISCO**  
**PRESUPUESTO DE EGRESOS PARA EL EJERCICIO FISCAL 2020**

**Ficha Técnica de Indicador**

**Sistema de Evaluación del Desempeño (SED)**

Gobierno del Estado de Jalisco

Secretaría de la Hacienda Pública

**Datos del Programa**

**Promoción, prevención y Atención oportuna de los trastornos mentales en la población jalisciense.**

Eje: Desarrollo Social

Tema: Protección a la salud

**¿Quién gasta?**

<b>05</b>	<b>Unidad Presupuestal</b>	<b>153</b>	<b>Unidad Responsable</b>	<b>00165</b>	<b>Unidad Ejecutora del Gasto</b>
Secretaría de Salud Jalisco		O.P.D. Servicios de Salud Jalisco (Instituto Jalisciense de Salud Mental)		Instituto Jalisciense de Salud Mental	

**¿Para qué se gasta?**

<b>Finalidad</b>	<b>Función</b>	<b>Subfunción</b>
Desarrollo Social	Salud	Prestación de Servicios de Salud a la Persona

**Presupuesto asignado al Programa Presupuestario**

Monto \$114,975,000.00

**Objetivos**

<b>Nivel</b>	<b>Clave Componente</b>	<b>Resumen Narrativo</b>
Componente	06	Desarrollo de la investigación fortalecido en temas relacionados con los servicios de Salud Mental

**Datos del Indicador**

**Denominación**

Total de investigaciones en salud mental con reporte final

**Método de cálculo**

(Número de investigaciones en salud mental (Realizado) / Número de investigaciones en salud mental (Programado))\*100

**Descripción del Indicador**

Describe el cumplimiento en investigaciones con reporte final

<b>Tipo de Indicador</b>	Estratégico	<b>Dimensión del Indicador</b>	Eficiencia	<b>Año de Medición del Resultado</b>	2020
<b>Cobertura</b>	Estatal	<b>Frecuencia de Medición</b>	Mensual		

**Desagregado meta valor por género**

<b>Parámetros de semaforización</b>						<b>Meta Institucional</b>	<b>Meta Valor</b>	<b>Unidad de medida (meta valor)</b>	<b>Hombre</b>	<b>Mujer</b>
0	59.99	60.00	79.99	80.00	130	100%	11	Investigación	0.00	0.00
						<b>Sentido del Indicador</b>	<b>Línea Base (meta valor)</b>	<b>Año (Línea base)</b>		
						Ascendente	11	2019		

**Variables del Indicador**

<b>Nombre de la Variable</b>	<b>Unidad de medida</b>	<b>Tipo de Acumulación</b>
Número de investigaciones en salud mental (realizado)	Investigación	Suma
Número de investigaciones en salud mental (programado)	Investigación	Suma

**Fuente de Información** Base de datos de la Subdirección de Desarrollo Institucional del Instituto Jalisciense de Salud Mental

**Medios de verificación** Base de datos de la Subdirección de Desarrollo Institucional del Instituto Jalisciense de Salud Mental

**Supuestos** Los investigadores principales concluyan la investigación, interés de desarrollo de protocolos de investigación.

**Observaciones**

**Id\_mir** 4232

- El presente documento despliega la información perteneciente a los indicadores estratégicos y gestión de aquellos programas presupuestarios que proveen de bienes y servicios que generan valor público a la ciudadanía jalisciense
- Se muestra el número del Componente relacionado con el indicador.

**GOBIERNO DEL ESTADO DE JALISCO**  
**PRESUPUESTO DE EGRESOS PARA EL EJERCICIO FISCAL 2020**

**Ficha Técnica de Indicador**

**Sistema de Evaluación del Desempeño (SED)**

Gobierno del Estado de Jalisco

Secretaría de la Hacienda Pública

**Datos del Programa**

**Promoción, prevención y Atención oportuna de los trastornos mentales en la población jalisciense.**

Eje: Desarrollo Social

Tema: Protección a la salud

**¿Quién gasta?**

<b>05</b>	<b>Unidad Presupuestal</b>	<b>153</b>	<b>Unidad Responsable</b>	<b>00165</b>	<b>Unidad Ejecutora del Gasto</b>
Secretaría de Salud Jalisco		O.P.D. Servicios de Salud Jalisco (Instituto Jalisciense de Salud Mental)		Instituto Jalisciense de Salud Mental	

**¿Para qué se gasta?**

<b>Finalidad</b>	<b>Función</b>	<b>Subfunción</b>
Desarrollo Social	Salud	Prestación de Servicios de Salud a la Persona

**Presupuesto asignado al Programa Presupuestario**

Monto

**Objetivos**

<b>Nivel</b>	<b>Clave Componente</b>	<b>Resumen Narrativo</b>
Fin		







**Datos del Indicador**

<b>Denominación</b>	<b>Método de cálculo</b>
Porcentaje de la población vulnerable por carencias sociales	$(1471 \text{ Numero de Porcentaje (Realizado)} / 1471 \text{ Numero de Porcentaje (Programado)}) * 100$

**Descripción del Indicador**  
 Población que presenta una o más carencias sociales relacionadas con los siguientes indicadores: \_x000D\_ 1. Rezago educativo\_x000D\_ 2. Acceso a los servicios de salud. \_x000D\_ 3. Acceso a la seguridad social. \_x000D\_ 4. Calidad y espacios de la vivienda. \_x000D\_ 5. Servicios básicos en la vivienda; y\_x000D\_ 6. Acceso a la alimentación, pero cuyo ingreso es superior a la línea de bienestar.

<b>Tipo de Indicador</b>	Estratégico	<b>Dimensión del Indicador</b>	Eficacia	<b>Año de Medición del Resultado</b>	2021
<b>Cobertura</b>	Estatad	<b>Frecuencia de Medición</b>	Bienal		

**Desagregado meta valor por género**

<b>Parámetros de semaforización</b>						<b>Meta Institucional</b>	<b>Meta Valor</b>	<b>Unidad de medida (meta valor)</b>	<b>Hombre</b>	<b>Mujer</b>
<input type="text" value="130"/>	<input type="text" value="80.00"/>	<input type="text" value="79.99"/>	<input type="text" value="60.00"/>	<input type="text" value="59.99"/>	<input type="text" value="0"/>	<input type="text" value="100%"/>	<input type="text" value="36"/>	<input type="text" value="Porcentaje"/>	<input type="text" value="0.00"/>	<input type="text" value="0.00"/>
						<b>Sentido del Indicador</b>	<b>Línea Base (meta valor)</b>	<b>Año (Línea base)</b>		
						Descendente	No disponible	2020		

**Variables del Indicador**

<b>Nombre de la Variable</b>	<b>Unidad de medida</b>	<b>Tipo de Acumulación</b>
1471 Numero de Porcentaje (realizado)	Porcentaje	Valor presente
1471 Numero de Porcentaje (programado)	Porcentaje	Valor presente

**Fuente de Información**

**Medios de verificación**

**Supuestos**

**Observaciones**

**Id\_mir**

- El presente documento despliega la información perteneciente a los indicadores estratégicos y gestión de aquellos programas presupuestarios que proveen de bienes y servicios que generan valor público a la ciudadanía jalisciense
- Se muestra el número del Componente relacionado con el indicador.

**GOBIERNO DEL ESTADO DE JALISCO**  
**PRESUPUESTO DE EGRESOS PARA EL EJERCICIO FISCAL 2020**

**Ficha Técnica de Indicador**

**Sistema de Evaluación del Desempeño (SED)**

Gobierno del Estado de Jalisco

Secretaría de la Hacienda Pública

**Datos del Programa**

**Promoción, prevención y Atención oportuna de los trastornos mentales en la población jalisciense.**

Eje: Desarrollo Social

Tema: Protección a la salud

**¿Quién gasta?**

<b>05</b>	<b>Unidad Presupuestal</b>	<b>153</b>	<b>Unidad Responsable</b>	<b>00165</b>	<b>Unidad Ejecutora del Gasto</b>
Secretaría de Salud Jalisco		O.P.D. Servicios de Salud Jalisco (Instituto Jalisciense de Salud Mental)		Instituto Jalisciense de Salud Mental	

**¿Para qué se gasta?**

<b>Finalidad</b>	<b>Función</b>	<b>Subfunción</b>
Desarrollo Social	Salud	Prestación de Servicios de Salud a la Persona

**Presupuesto asignado al Programa Presupuestario**

Monto

**Objetivos**

<b>Nivel</b>	<b>Clave Componente</b>	<b>Resumen Narrativo</b>
Propósito		

**Datos del Indicador**

<b>Denominación</b>	<b>Método de cálculo</b>
Cobertura de población con seguro público de salud	$(1741 \text{ Numero de Porcentaje (Realizado)} / 1741 \text{ Numero de Porcentaje (Programado)}) * 100$

**Descripción del Indicador**  
Expresa el porcentaje de la población total residente del estado que cuentan con un seguro público de salud vigente, ya sea por parte de las instituciones de seguridad social federal (IMSS, ISSSTE, SEDENA, SEMAR, PEMEX), o por parte del Sistema de Protección Social en Salud conocido actualmente como Seguro Popular.

<b>Tipo de Indicador</b>	Estratégico	<b>Dimensión del Indicador</b>	Eficacia	<b>Año de Medición del Resultado</b>	2021
<b>Cobertura</b>	Estatad	<b>Frecuencia de Medición</b>	Anual		

**Desagregado meta valor por género**

Parámetros de semaforización						Meta Institucional	Meta Valor	Unidad de medida (meta valor)	Desagregado meta valor por género	
0	59.99	60.00	79.99	80.00	130	100%	90	Porcentaje	Hombre	Mujer
						<b>Sentido del Indicador</b>	<b>Línea Base (meta valor)</b>	<b>Año (Línea base)</b>	0.00	0.00
						Ascendente	No disponible	2020		

**Variables del Indicador**

Nombre de la Variable	Unidad de medida	Tipo de Acumulación
1741 Numero de Porcentaje (realizado)	Porcentaje	Valor presente
1741 Numero de Porcentaje (programado)	Porcentaje	Valor presente

**Fuente de Información**

**Medios de verificación**

**Supuestos**

**Observaciones**

**Id\_mir**

- El presente documento despliega la información perteneciente a los indicadores estratégicos y gestión de aquellos programas presupuestarios que proveen de bienes y servicios que generan valor público a la ciudadanía jalisciense
- Se muestra el número del Componente relacionado con el indicador.

**GOBIERNO DEL ESTADO DE JALISCO**  
**PRESUPUESTO DE EGRESOS PARA EL EJERCICIO FISCAL 2020**

**Ficha Técnica de Indicador**

**Sistema de Evaluación del Desempeño (SED)**

Gobierno del Estado de Jalisco

Secretaría de la Hacienda Pública

**Datos del Programa**

**Atención médica con calidad a pacientes con dolor crónico o fase terminal, en el Estado de Jalisco.**

Eje: Desarrollo Social

Tema: Protección a la salud

**¿Quién gasta?**

<b>05</b>	<b>Unidad Presupuestal</b>	<b>154</b>	<b>Unidad Responsable</b>	<b>00166</b>	<b>Unidad Ejecutora del Gasto</b>
Secretaría de Salud Jalisco		O.P.D. Servicios de Salud Jalisco (Instituto Jalisciense de Alivio del Dolor y Cuidados Paliativos)		Instituto Jalisciense de Alivio del Dolor y Cuidados Paliativos	

**¿Para qué se gasta?**

<b>Finalidad</b>	<b>Función</b>	<b>Subfunción</b>
Desarrollo Social	Salud	Prestación de Servicios de Salud a la Persona

**Presupuesto asignado al Programa Presupuestario**

Monto

**Objetivos**

<b>Nivel</b>	<b>Clave Componente</b>	<b>Resumen Narrativo</b>
Componente	A1	Consulta externa otorgada a paciente con dolor de difícil control y paliativos.

**Datos del Indicador**

**Denominación**

Total de procedimientos de enfermería en el Instituto

**Método de cálculo**







(Cantidad de procedimientos de enfermería (Realizado) / Cantidad de procedimientos de enfermería (Programado))\*100

**Descripción del Indicador**

Atención de enfermería a pacientes con dolor crónico

<b>Tipo de Indicador</b>	Gestión	<b>Dimensión del Indicador</b>	Eficacia	<b>Año de Medición del Resultado</b>	2020
<b>Cobertura</b>	Estatal	<b>Frecuencia de Medición</b>	Trimestral		

**Desagregado meta valor por género**

<b>Parámetros de semaforización</b>						<b>Meta Institucional</b>	<b>Meta Valor</b>	<b>Unidad de medida (meta valor)</b>	<b>Hombre</b>	<b>Mujer</b>
<input type="text" value="0"/>	<input type="text" value="59.99"/>	<input type="text" value="60.00"/>	<input type="text" value="79.99"/>	<input type="text" value="80.00"/>	<input type="text" value="130"/>	<input type="text" value="100%"/>	<input type="text" value="100"/>	<input type="text" value="Porcentaje"/>	<input type="text" value="30.00"/>	<input type="text" value="70.00"/>
						<b>Sentido del Indicador</b>	<b>Línea Base (meta valor)</b>	<b>Año (Línea base)</b>		
						Ascendente	80	2018		

**Variables del Indicador**

<b>Nombre de la Variable</b>	<b>Unidad de medida</b>	<b>Tipo de Acumulación</b>
Cantidad de procedimientos de enfermería (realizado)	Porcentaje	Suma
Cantidad de procedimientos de enfermería (programado)	Porcentaje	Suma

**Fuente de Información**

**Medios de verificación**

**Supuestos**

**Observaciones**

**Id\_mir**

- El presente documento despliega la información perteneciente a los indicadores estratégicos y gestión de aquellos programas presupuestarios que proveen de bienes y servicios que generan valor público a la ciudadanía jalisciense
- Se muestra el número del Componente relacionado con el indicador.

**GOBIERNO DEL ESTADO DE JALISCO**  
**PRESUPUESTO DE EGRESOS PARA EL EJERCICIO FISCAL 2020**

**Ficha Técnica de Indicador**

**Sistema de Evaluación del Desempeño (SED)**

Gobierno del Estado de Jalisco

Secretaría de la Hacienda Pública

**Datos del Programa**

**Atención medica con calidad a pacientes con dolor crónico o fase terminal, en el Estado de Jalisco.**

Eje: Desarrollo Social

Tema: Protección a la salud

**¿Quién gasta?**

<b>05</b>	<b>Unidad Presupuestal</b>	<b>154</b>	<b>Unidad Responsable</b>	<b>00166</b>	<b>Unidad Ejecutora del Gasto</b>
Secretaría de Salud Jalisco		O.P.D. Servicios de Salud Jalisco (Instituto Jalisciense de Alivio del Dolor y Cuidados Paliativos)		Instituto Jalisciense de Alivio del Dolor y Cuidados Paliativos	

**¿Para qué se gasta?**

<b>Finalidad</b>	<b>Función</b>	<b>Subfunción</b>
Desarrollo Social	Salud	Prestación de Servicios de Salud a la Persona

**Presupuesto asignado al Programa Presupuestario**

Monto

**Objetivos**

<b>Nivel</b>	<b>Clave Componente</b>	<b>Resumen Narrativo</b>
Componente	A2	Atención de cuidados paliativos domiciliarios otorgada a paciente con imposibilidad de realizar traslado a la Institución.

**Datos del Indicador**







<b>Denominación</b>	<b>Método de cálculo</b>
Total de atenciones psicológicas domiciliarias	(Atención psicológica domiciliaria (Realizado) / Atención psicológica domiciliaria (Programado))*100

**Descripción del Indicador**

Visita a pacientes con necesidad de atención psicológica en domicilio

<b>Tipo de Indicador</b>	<input type="text" value="Estratégico"/>	<b>Dimensión del Indicador</b>	<input type="text" value="Eficacia"/>	<b>Año de Medición del Resultado</b>	<input type="text" value="2020"/>
<b>Cobertura</b>	<input type="text" value="Estatal"/>	<b>Frecuencia de Medición</b>	<input type="text" value="Trimestral"/>		

**Desagregado meta valor por género**

<b>Parámetros de semaforización</b>						<b>Meta Institucional</b>	<b>Meta Valor</b>	<b>Unidad de medida (meta valor)</b>	<b>Hombre</b>	<b>Mujer</b>
<input type="text" value="0"/>	<input type="text" value="59.99"/>	<input type="text" value="60.00"/>	<input type="text" value="79.99"/>	<input type="text" value="80.00"/>	<input type="text" value="130"/>	<input type="text" value="100%"/>	<input type="text" value="100"/>	<input type="text" value="Promedio"/>	<input type="text" value="30.00"/>	<input type="text" value="70.00"/>
						<b>Sentido del Indicador</b>	<b>Línea Base (meta valor)</b>	<b>Año (Línea base)</b>		
						<input type="text" value="Ascendente"/>	<input type="text" value="80"/>	<input type="text" value="2018"/>		

**Variables del Indicador**

<b>Nombre de la Variable</b>	<b>Unidad de medida</b>	<b>Tipo de Acumulación</b>
Atención psicológica domiciliaria (realizado)	<input type="text" value="Promedio"/>	<input type="text" value="Suma"/>
Atención psicológica domiciliaria (programado)	<input type="text" value="Promedio"/>	<input type="text" value="Suma"/>

<b>Fuente de Información</b>	<input type="text" value="Informe de estadística"/>
<b>Medios de verificación</b>	<input type="text" value="Informe de estadística Palia"/>
<b>Supuestos</b>	<input type="text" value="Existe personas que requieren atención psicológica que no pueden desplazarse al instituto"/>
<b>Observaciones</b>	<input type="text"/>
<b>Id_mir</b>	<input type="text" value="6576"/>

- El presente documento despliega la información perteneciente a los indicadores estratégicos y gestión de aquellos programas presupuestarios que proveen de bienes y servicios que generan valor público a la ciudadanía jalisciense
- Se muestra el número del Componente relacionado con el indicador.

**GOBIERNO DEL ESTADO DE JALISCO**  
**PRESUPUESTO DE EGRESOS PARA EL EJERCICIO FISCAL 2020**

**Ficha Técnica de Indicador**

**Sistema de Evaluación del Desempeño (SED)**

Gobierno del Estado de Jalisco

Secretaría de la Hacienda Pública

**Datos del Programa**

**Atención médica con calidad a pacientes con dolor crónico o fase terminal, en el Estado de Jalisco.**

Eje: Desarrollo Social

Tema: Protección a la salud

**¿Quién gasta?**

<b>05</b>	<b>Unidad Presupuestal</b>	<b>154</b>	<b>Unidad Responsable</b>	<b>00166</b>	<b>Unidad Ejecutora del Gasto</b>
Secretaría de Salud Jalisco		O.P.D. Servicios de Salud Jalisco (Instituto Jalisciense de Alivio del Dolor y Cuidados Paliativos)		Instituto Jalisciense de Alivio del Dolor y Cuidados Paliativos	

**¿Para qué se gasta?**

<b>Finalidad</b>	<b>Función</b>	<b>Subfunción</b>
Desarrollo Social	Salud	Prestación de Servicios de Salud a la Persona

**Presupuesto asignado al Programa Presupuestario**

Monto

**Objetivos**

<b>Nivel</b>	<b>Clave Componente</b>	<b>Resumen Narrativo</b>
Fin		







**Datos del Indicador**

<b>Denominación</b>	<b>Método de cálculo</b>
Porcentaje de la población vulnerable por carencias sociales	$(1471 \text{ Numero de Porcentaje (Realizado)} / 1471 \text{ Numero de Porcentaje (Programado)}) * 100$

**Descripción del Indicador**  
 Población que presenta una o más carencias sociales relacionadas con los siguientes indicadores: \_x000D\_ 1. Rezago educativo\_x000D\_ 2. Acceso a los servicios de salud. \_x000D\_ 3. Acceso a la seguridad social. \_x000D\_ 4. Calidad y espacios de la vivienda. \_x000D\_ 5. Servicios básicos en la vivienda; y\_x000D\_ 6. Acceso a la alimentación, pero cuyo ingreso es superior a la línea de bienestar.

<b>Tipo de Indicador</b>	Estratégico	<b>Dimensión del Indicador</b>	Eficacia	<b>Año de Medición del Resultado</b>	2021
<b>Cobertura</b>	Estatal	<b>Frecuencia de Medición</b>	Bienal		

**Desagregado meta valor por género**

<b>Parámetros de semaforización</b>						<b>Meta Institucional</b>	<b>Meta Valor</b>	<b>Unidad de medida (meta valor)</b>	<b>Hombre</b>	<b>Mujer</b>
<input type="text" value="130"/>	<input type="text" value="80.00"/>	<input type="text" value="79.99"/>	<input type="text" value="60.00"/>	<input type="text" value="59.99"/>	<input type="text" value="0"/>	<input type="text" value="100%"/>	<input type="text" value="36"/>	<input type="text" value="Porcentaje"/>	<input type="text" value="0.00"/>	<input type="text" value="0.00"/>
						<b>Sentido del Indicador</b>	<b>Línea Base (meta valor)</b>	<b>Año (Línea base)</b>		
						Descendente	No disponible	2020		

**Variables del Indicador**

<b>Nombre de la Variable</b>	<b>Unidad de medida</b>	<b>Tipo de Acumulación</b>
1471 Numero de Porcentaje (realizado)	Porcentaje	Valor presente
1471 Numero de Porcentaje (programado)	Porcentaje	Valor presente

**Fuente de Información**

**Medios de verificación**

**Supuestos**

**Observaciones**

**Id\_mir**

- El presente documento despliega la información perteneciente a los indicadores estratégicos y gestión de aquellos programas presupuestarios que proveen de bienes y servicios que generan valor público a la ciudadanía jalisciense
- Se muestra el número del Componente relacionado con el indicador.

**GOBIERNO DEL ESTADO DE JALISCO**  
**PRESUPUESTO DE EGRESOS PARA EL EJERCICIO FISCAL 2020**

**Ficha Técnica de Indicador**

**Sistema de Evaluación del Desempeño (SED)**

Gobierno del Estado de Jalisco

Secretaría de la Hacienda Pública

**Datos del Programa**

**Atención médica con calidad a pacientes con dolor crónico o fase terminal, en el Estado de Jalisco.**

Eje: Desarrollo Social

Tema: Protección a la salud

**¿Quién gasta?**

<b>05</b>	<b>Unidad Presupuestal</b>	<b>154</b>	<b>Unidad Responsable</b>	<b>00166</b>	<b>Unidad Ejecutora del Gasto</b>
Secretaría de Salud Jalisco		O.P.D. Servicios de Salud Jalisco (Instituto Jalisciense de Alivio del Dolor y Cuidados Paliativos)		Instituto Jalisciense de Alivio del Dolor y Cuidados Paliativos	

**¿Para qué se gasta?**

<b>Finalidad</b>	<b>Función</b>	<b>Subfunción</b>
Desarrollo Social	Salud	Prestación de Servicios de Salud a la Persona

**Presupuesto asignado al Programa Presupuestario**

Monto

**Objetivos**

<b>Nivel</b>	<b>Clave Componente</b>	<b>Resumen Narrativo</b>
Propósito		

**Datos del Indicador**







<b>Denominación</b>	<b>Método de cálculo</b>
Cobertura de población con seguro público de salud	$(1741 \text{ Numero de Porcentaje (Realizado)} / 1741 \text{ Numero de Porcentaje (Programado)}) * 100$

**Descripción del Indicador**

Expresa el porcentaje de la población total residente del estado que cuentan con un seguro público de salud vigente, ya sea por parte de las instituciones de seguridad social federal (IMSS, ISSSTE, SEDENA, SEMAR, PEMEX), o por parte del Sistema de Protección Social en Salud conocido actualmente como Seguro Popular.

<b>Tipo de Indicador</b>	Estratégico	<b>Dimensión del Indicador</b>	Eficacia	<b>Año de Medición del Resultado</b>	2021
<b>Cobertura</b>	Estatal	<b>Frecuencia de Medición</b>	Anual		

**Desagregado meta valor por género**

<b>Parámetros de semaforización</b>						<b>Meta Institucional</b>	<b>Meta Valor</b>	<b>Unidad de medida (meta valor)</b>	<b>Hombre</b>	<b>Mujer</b>
<input type="text" value="0"/>	<input type="text" value="59.99"/>	<input type="text" value="60.00"/>	<input type="text" value="79.99"/>	<input type="text" value="80.00"/>	<input type="text" value="130"/>	<input type="text" value="100%"/>	<input type="text" value="90"/>	<input type="text" value="Porcentaje"/>	<input type="text" value="0.00"/>	<input type="text" value="0.00"/>
						<b>Sentido del Indicador</b>	<b>Línea Base (meta valor)</b>	<b>Año (Línea base)</b>		
						Ascendente	No disponible	2020		

**Variables del Indicador**

<b>Nombre de la Variable</b>	<b>Unidad de medida</b>	<b>Tipo de Acumulación</b>
1741 Numero de Porcentaje (realizado)	Porcentaje	Valor presente
1741 Numero de Porcentaje (programado)	Porcentaje	Valor presente

**Fuente de Información**

**Medios de verificación**

**Supuestos**

**Observaciones**

**Id\_ mir**

- El presente documento despliega la información perteneciente a los indicadores estratégicos y gestión de aquellos programas presupuestarios que proveen de bienes y servicios que generan valor público a la ciudadanía jalisciense
- Se muestra el número del Componente relacionado con el indicador.



**GOBIERNO DEL ESTADO DE JALISCO**  
**PRESUPUESTO DE EGRESOS PARA EL EJERCICIO FISCAL 2020**

**Ficha Técnica de Indicador**

**Sistema de Evaluación del Desempeño (SED)**

Gobierno del Estado de Jalisco

Secretaría de la Hacienda Pública

**Datos del Programa**

**Atención del conflicto médico paciente**

Eje: Seguridad, justicia y Estado de derecho

Tema: Procuración de justicia

**¿Quién gasta?**

<b>05</b>	<b>Unidad Presupuestal</b>	<b>022</b>	<b>Unidad Responsable</b>	<b>00167</b>	<b>Unidad Ejecutora del Gasto</b>
Secretaría de Salud Jalisco		Comisión de Arbitraje Médico del Estado de Jalisco		Comisión de Arbitraje Médico del Estado de Jalisco	

**¿Para qué se gasta?**

<b>Finalidad</b>	<b>Función</b>	<b>Subfunción</b>
Desarrollo Social	Salud	Rectoría del Sistema de Salud

**Presupuesto asignado al Programa Presupuestario**

Monto \$9,536,300.00

**Objetivos**

<b>Nivel</b>	<b>Clave Componente</b>	<b>Resumen Narrativo</b>
Componente	01	Asesorías, quejas y orientaciones resueltas de los usuarios y prestadores de servicios de atención médica.


**Datos del Indicador**

<b>Denominación</b>	<b>Método de cálculo</b>
Insatisfacción resueltas	(orientaciones, asesorías y gestiones (Realizado) / orientaciones, asesorías y gestiones (Programado))*100

<b>Descripción del Indicador</b>
Insatisfacciones atendidas

<b>Tipo de Indicador</b>	Gestión	<b>Dimensión del Indicador</b>	Eficiencia	<b>Año de Medición del Resultado</b>	2020
<b>Cobertura</b>	Estatal	<b>Frecuencia de Medición</b>	Mensual		

**Desagregado meta valor por género**

<b>Parámetros de semaforización</b>						<b>Meta Institucional</b>	<b>Meta Valor</b>	<b>Unidad de medida (meta valor)</b>	<b>Hombre</b>	<b>Mujer</b>
0	59.99	60.00	79.99	80.00	130	100%	600	Caso	0.00	0.00
						<b>Sentido del Indicador</b>	<b>Línea Base (meta valor)</b>	<b>Año (Línea base)</b>		
						Ascendente	600	2019		

**Variables del Indicador**

<b>Nombre de la Variable</b>	<b>Unidad de medida</b>	<b>Tipo de Acumulación</b>
orientaciones, asesorías y gestiones (realizado)	Caso	Suma
orientaciones, asesorías y gestiones (programado)	Caso	Suma

**Fuente de Información** SIQUESS

**Medios de verificación** SIQUESS

**Supuestos** Atender de forma inmediata las dudas o tramites administrativos del ciudadano

**Observaciones**

**Id\_mir** 5674

- El presente documento despliega la información perteneciente a los indicadores estratégicos y gestión de aquellos programas presupuestarios que proveen de bienes y servicios que generan valor público a la ciudadanía jalisciense
- Se muestra el número del Componente relacionado con el indicador.

**GOBIERNO DEL ESTADO DE JALISCO**  
**PRESUPUESTO DE EGRESOS PARA EL EJERCICIO FISCAL 2020**

**Ficha Técnica de Indicador**

**Sistema de Evaluación del Desempeño (SED)**

Gobierno del Estado de Jalisco

Secretaría de la Hacienda Pública

**Datos del Programa**

**Atención del conflicto médico paciente**

Eje: Seguridad, justicia y Estado de derecho

Tema: Procuración de justicia

**¿Quién gasta?**

<b>05</b>	<b>Unidad Presupuestal</b>	<b>022</b>	<b>Unidad Responsable</b>	<b>00167</b>	<b>Unidad Ejecutora del Gasto</b>
Secretaría de Salud Jalisco		Comisión de Arbitraje Médico del Estado de Jalisco		Comisión de Arbitraje Médico del Estado de Jalisco	

**¿Para qué se gasta?**

<b>Finalidad</b>	<b>Función</b>	<b>Subfunción</b>
Desarrollo Social	Salud	Rectoría del Sistema de Salud

**Presupuesto asignado al Programa Presupuestario**

Monto \$9,536,300.00

**Objetivos**

<b>Nivel</b>	<b>Clave Componente</b>	<b>Resumen Narrativo</b>
Componente	03	Profesionales de la salud asesorados y capacitados.

**Datos del Indicador**

<b>Denominación</b>	<b>Método de cálculo</b>
Ciudadanos asesorados	(personas (Realizado) / personas (Programado))*100

**Descripción del Indicador**  
 Ciudadanos asesorados en los programas de radio

<b>Tipo de Indicador</b>	Gestión	<b>Dimensión del Indicador</b>	Eficiencia	<b>Año de Medición del Resultado</b>	2020
<b>Cobertura</b>	Estatal	<b>Frecuencia de Medición</b>	Trimestral		

**Desagregado meta valor por género**

<b>Parámetros de semaforización</b>						<b>Meta Institucional</b>	<b>Meta Valor</b>	<b>Unidad de medida (meta valor)</b>	<b>Hombre</b>	<b>Mujer</b>
0	59.99	60.00	79.99	80.00	130	100%	10,000	Ciudadano	0.00	0.00
						<b>Sentido del Indicador</b>	<b>Línea Base (meta valor)</b>	<b>Año (Línea base)</b>		
						Ascendente	No disponible	No disponible		

**Variables del Indicador**

<b>Nombre de la Variable</b>	<b>Unidad de medida</b>	<b>Tipo de Acumulación</b>
personas (realizado)	Ciudadano	Suma
personas (programado)	Ciudadano	Suma

<b>Fuente de Información</b>	REVINEX
<b>Medios de verificación</b>	REVINEX
<b>Supuestos</b>	Fomentar la capacitación del profesional
<b>Observaciones</b>	
<b>Id_mir</b>	6175

- El presente documento despliega la información perteneciente a los indicadores estratégicos y gestión de aquellos programas presupuestarios que proveen de bienes y servicios que generan valor público a la ciudadanía jalisciense
- Se muestra el número del Componente relacionado con el indicador.

**GOBIERNO DEL ESTADO DE JALISCO**  
**PRESUPUESTO DE EGRESOS PARA EL EJERCICIO FISCAL 2020**

**Ficha Técnica de Indicador**

**Sistema de Evaluación del Desempeño (SED)**

Gobierno del Estado de Jalisco

Secretaría de la Hacienda Pública

**Datos del Programa**

**Atención del conflicto médico paciente**

Eje: Seguridad, justicia y Estado de derecho

Tema: Procuración de justicia

**¿Quién gasta?**

<b>05</b>	<b>Unidad Presupuestal</b>	<b>022</b>	<b>Unidad Responsable</b>	<b>00167</b>	<b>Unidad Ejecutora del Gasto</b>
Secretaría de Salud Jalisco		Comisión de Arbitraje Médico del Estado de Jalisco		Comisión de Arbitraje Médico del Estado de Jalisco	

**¿Para qué se gasta?**

<b>Finalidad</b>	<b>Función</b>	<b>Subfunción</b>
Desarrollo Social	Salud	Rectoría del Sistema de Salud

**Presupuesto asignado al Programa Presupuestario**

Monto \$9,536,300.00

**Objetivos**

<b>Nivel</b>	<b>Clave Componente</b>	<b>Resumen Narrativo</b>
Fin		

**Datos del Indicador**

<b>Denominación</b>	<b>Método de cálculo</b>
Posición en el Índice de Desarrollo Democrático	$(1486 \text{ Numero de Posición (Realizado)} / 1486 \text{ Numero de Posición (Programado)}) * 100$

**Descripción del Indicador**

Mide el desarrollo democrático por entidad, basado en tres planos o dimensiones de la democracia: \_x000D\_ 1. Democracia de los ciudadanos; \_x000D\_ 2. Democracia de las instituciones; y \_x000D\_ 3. Ejercicio de poder efectivo para gobernar.

<b>Tipo de Indicador</b>	Estratégico	<b>Dimensión del Indicador</b>	Eficacia	<b>Año de Medición del Resultado</b>	2021
<b>Cobertura</b>	Estatal	<b>Frecuencia de Medición</b>	Anual		

**Desagregado meta valor por género**

Parámetros de semaforización						Meta Institucional	Meta Valor	Unidad de medida (meta valor)	Hombre	Mujer
130	80.00	79.99	60.00	59.99	0	100%	15	Posición	0.00	0.00
						<b>Sentido del Indicador</b>	<b>Línea Base (meta valor)</b>	<b>Año (Línea base)</b>		
						Descendente	No disponible	2020		

**Variables del Indicador**

Nombre de la Variable	Unidad de medida	Tipo de Acumulación
1486 Numero de Posición (realizado)	Posición	Valor presente
1486 Numero de Posición (programado)	Posición	Valor presente

**Fuente de Información** Polilat y la Fundación Konrad Adenauer. Índice de Desarrollo Democrático de México, 2018.

**Medios de verificación**

**Supuestos**

**Observaciones**

**Id\_ mir** 7042

- El presente documento despliega la información perteneciente a los indicadores estratégicos y gestión de aquellos programas presupuestarios que proveen de bienes y servicios que generan valor público a la ciudadanía jalisciense
- Se muestra el número del Componente relacionado con el indicador.

**GOBIERNO DEL ESTADO DE JALISCO**  
**PRESUPUESTO DE EGRESOS PARA EL EJERCICIO FISCAL 2020**

**Ficha Técnica de Indicador**

**Sistema de Evaluación del Desempeño (SED)**

Gobierno del Estado de Jalisco

Secretaría de la Hacienda Pública

**Datos del Programa**

**Atención del conflicto médico paciente**

Eje: Seguridad, justicia y Estado de derecho

Tema: Procuración de justicia

**¿Quién gasta?**

<b>05</b>	<b>Unidad Presupuestal</b>	<b>022</b>	<b>Unidad Responsable</b>	<b>00167</b>	<b>Unidad Ejecutora del Gasto</b>
Secretaría de Salud Jalisco		Comisión de Arbitraje Médico del Estado de Jalisco		Comisión de Arbitraje Médico del Estado de Jalisco	

**¿Para qué se gasta?**

<b>Finalidad</b>	<b>Función</b>	<b>Subfunción</b>
Desarrollo Social	Salud	Rectoría del Sistema de Salud

**Presupuesto asignado al Programa Presupuestario**

Monto \$9,536,300.00

**Objetivos**

<b>Nivel</b>	<b>Clave Componente</b>	<b>Resumen Narrativo</b>
Propósito		

**Datos del Indicador**

<b>Denominación</b>	<b>Método de cálculo</b>
Expedientes iniciados por justicia alternativa	$(1652 \text{ Numero de Expedientes (Realizado)} / 1652 \text{ Numero de Expedientes (Programado)}) * 100$

**Descripción del Indicador**

Se refiere a los expedientes iniciados en los Centros de Justicia Alternativa y/o Mediación y/o Conciliación y/o Justicia Restaurativa, a fin de conocer las causas y el curso de atención de los mismos. Justicia Alternativa y/o Mecanismos Alternativos de Solución de Controversias: son los medios alternos de resolución de conflictos, sin la intervención de un juez, sino con la ayuda de expertos mediadores, conciliadores y facilitadores que permiten a las partes por medio del diálogo y en un ambiente de cordialidad y respeto, resolver sus conflictos de manera eficaz, gratuita, voluntaria y confidencial.

<b>Tipo de Indicador</b>	Estratégico	<b>Dimensión del Indicador</b>	Eficacia	<b>Año de Medición del Resultado</b>	2021
<b>Cobertura</b>	Estatal	<b>Frecuencia de Medición</b>	Anual		

**Desagregado meta valor por género**

<b>Parámetros de semaforización</b>						<b>Meta Institucional</b>	<b>Meta Valor</b>	<b>Unidad de medida (meta valor)</b>	<b>Hombre</b>	<b>Mujer</b>
0	59.99	60.00	79.99	80.00	130	100%	19,898	Expediente	0.00	0.00
						<b>Sentido del Indicador</b>	<b>Línea Base (meta valor)</b>	<b>Año (Línea base)</b>		
						Ascendente	No disponible	2020		

**Variables del Indicador**

<b>Nombre de la Variable</b>	<b>Unidad de medida</b>	<b>Tipo de Acumulación</b>
1652 Numero de Expedientes (realizado)	Expediente	Valor presente
1652 Numero de Expedientes (programado)	Expediente	Valor presente

<b>Fuente de Información</b>	INEGI. Censo Nacional de Procuración de Justicia Estatal, 2018.
<b>Medios de verificación</b>	
<b>Supuestos</b>	
<b>Observaciones</b>	
<b>Id_mir</b>	7043

- El presente documento despliega la información perteneciente a los indicadores estratégicos y gestión de aquellos programas presupuestarios que proveen de bienes y servicios que generan valor público a la ciudadanía jalisciense
- Se muestra el número del Componente relacionado con el indicador.

**GOBIERNO DEL ESTADO DE JALISCO**  
**PRESUPUESTO DE EGRESOS PARA EL EJERCICIO FISCAL 2020**

**Ficha Técnica de Indicador**

**Sistema de Evaluación del Desempeño (SED)**

Gobierno del Estado de Jalisco

Secretaría de la Hacienda Pública

**Datos del Programa**

**Programa de Protección contra Riesgos Sanitarios**

Eje: Desarrollo Social

Tema: Protección a la salud

**¿Quién gasta?**

<b>05</b>	<b>Unidad Presupuestal</b>	<b>155</b>	<b>Unidad Responsable</b>	<b>00512</b>	<b>Unidad Ejecutora del Gasto</b>
Secretaría de Salud Jalisco		O.P.D. Servicios de Salud Jalisco (Comisión para la Protección contra Riesgos Sanitarios del Estado de Jalisco)		Comisión para la Protección contra Riesgos Sanitarios del Estado de Jalisco (COPRISJAL)	

**¿Para qué se gasta?**

<b>Finalidad</b>	<b>Función</b>	<b>Subfunción</b>
Desarrollo Social	Salud	Prestación de Servicios de Salud a la Comunidad

**Presupuesto asignado al Programa Presupuestario**

Monto \$37,887,700.00

**Objetivos**

<b>Nivel</b>	<b>Clave Componente</b>	<b>Resumen Narrativo</b>
Componente	J2	Vigilancia Sanitaria realizada a establecimientos, productos, actividades y servicios

**Datos del Indicador**

<b>Denominación</b>	<b>Método de cálculo</b>
Porcentaje de verificaciones sanitarias y muestreo a establecimientos, actividades, productos y servicios.que cumplen con la normatividad aplicable.	(Verificaciones y muestreos realizados a establecimientos, actividades, productos y servicios (Realizado) / Verificaciones y muestreos realizados a establecimientos, actividades, productos y servicios (Programado))*100

**Descripción del Indicador**

Mide la proporción de verificaciones sanitarias y muestreos que cumplen con la normatividad aplicable.

<b>Tipo de Indicador</b>	Gestión	<b>Dimensión del Indicador</b>	Eficiencia	<b>Año de Medición del Resultado</b>	2020
<b>Cobertura</b>	Estatal	<b>Frecuencia de Medición</b>	Anual		

**Desagregado meta valor por género**

Parámetros de semaforización						Meta Institucional	Meta Valor	Unidad de medida (meta valor)	Hombre	Mujer
0	59.99	60.00	79.99	80.00	130	100%	1	Porcentaje	0.00	0.00
						<b>Sentido del Indicador</b>	<b>Línea Base (meta valor)</b>	<b>Año (Línea base)</b>		
						Ascendente	2,017	2017		

**Variables del Indicador**

Nombre de la Variable	Unidad de medida	Tipo de Acumulación
Verificaciones y muestreos realizados a establecimientos, actividades, productos y servicios (realizado)	Porcentaje	Valor presente
Verificaciones y muestreos realizados a establecimientos, actividades, productos y servicios (programado)	Porcentaje	Valor presente

**Fuente de Información** Cubos dinámicos de información Dirección General de Información en Salud (DGIS) Servicios otorgados (SINBA - PLIISA CONSOLIDADO), 2020 (en línea) Sistema Nacional de Información Básica en Materia de Salud (SINBA), Mex. Secretaría de Salud [http://www.dgis.salud.gob.mx/contenidos/basesdedatos/bdc\\_servicioassis\\_gobmx.html](http://www.dgis.salud.gob.mx/contenidos/basesdedatos/bdc_servicioassis_gobmx.html)

**Medios de verificación** Cubos dinámicos de información Dirección General de Información en Salud (DGIS) Servicios otorgados (SINBA - PLIISA CONSOLIDADO), 2020 (en línea) Sistema Nacional de Información Básica en Materia de Salud (SINBA), Mex. Secretaria de Salud [http://www.dgis.salud.gob.mx/contenidos/basesdedatos/bdc\\_servicioassis\\_gobmx.html](http://www.dgis.salud.gob.mx/contenidos/basesdedatos/bdc_servicioassis_gobmx.html)

**Supuestos** Las verificaciones sanitarias y los muestreos a establecimientos, actividades, productos y servicios, incrementaron el cumplimiento de la normatividad vigente, con lo que se contribuye a disminuir los riesgos sanitarios.

**Observaciones**

**Id\_mir** 5066

- El presente documento despliega la información perteneciente a los indicadores estratégicos y gestión de aquellos programas presupuestarios que proveen de bienes y servicios que generan valor público a la ciudadanía jalisciense
- Se muestra el número del Componente relacionado con el indicador.

**GOBIERNO DEL ESTADO DE JALISCO**  
**PRESUPUESTO DE EGRESOS PARA EL EJERCICIO FISCAL 2020**

**Ficha Técnica de Indicador**

**Sistema de Evaluación del Desempeño (SED)**

Gobierno del Estado de Jalisco

Secretaría de la Hacienda Pública

**Datos del Programa**

**Programa de Protección contra Riesgos Sanitarios**

Eje: Desarrollo Social

Tema: Protección a la salud

**¿Quién gasta?**

<b>05</b>	<b>Unidad Presupuestal</b>	<b>155</b>	<b>Unidad Responsable</b>	<b>00512</b>	<b>Unidad Ejecutora del Gasto</b>
Secretaría de Salud Jalisco		O.P.D. Servicios de Salud Jalisco (Comisión para la Protección contra Riesgos Sanitarios del Estado de Jalisco)		Comisión para la Protección contra Riesgos Sanitarios del Estado de Jalisco (COPRISJAL)	

**¿Para qué se gasta?**

<b>Finalidad</b>	<b>Función</b>	<b>Subfunción</b>
Desarrollo Social	Salud	Prestación de Servicios de Salud a la Comunidad

**Presupuesto asignado al Programa Presupuestario**

Monto

**Objetivos**

<b>Nivel</b>	<b>Clave Componente</b>	<b>Resumen Narrativo</b>
Componente	03	Promoción del fomento sanitario realizadas a personal de establecimientos, actividades, productos y servicios

**Datos del Indicador**

<b>Denominación</b>	<b>Método de cálculo</b>
Porcentaje de cursos de capacitación concluidos	$(\text{Cursos concluidos a responsables de establecimientos, actividades, productos y servicios (Realizado)} / \text{Cursos concluidos a responsables de establecimientos, actividades, productos y servicios (Programado)}) * 100$

**Descripción del Indicador**

Mide la proporción de cursos de capacitación concluidos en relación a los cursos de capacitación programados a responsables de establecimientos, actividades, productos y servicios

<b>Tipo de Indicador</b>	<input type="text" value="Gestión"/>	<b>Dimensión del Indicador</b>	<input type="text" value="Eficiencia"/>	<b>Año de Medición del Resultado</b>	<input type="text" value="2020"/>
<b>Cobertura</b>	<input type="text" value="Estatal"/>	<b>Frecuencia de Medición</b>	<input type="text" value="Anual"/>		

**Desagregado meta valor por género**

Parámetros de semaforización						Meta Institucional	Meta Valor	Unidad de medida (meta valor)	Hombre	Mujer
<input type="text" value="0"/>	<input type="text" value="59.99"/>	<input type="text" value="60.00"/>	<input type="text" value="79.99"/>	<input type="text" value="80.00"/>	<input type="text" value="130"/>	<input type="text" value="100%"/>	<input type="text" value="2"/>	<input type="text" value="Porcentaje"/>	<input type="text" value="0.00"/>	<input type="text" value="0.00"/>
						<b>Sentido del Indicador</b>	<b>Línea Base (meta valor)</b>	<b>Año (Línea base)</b>		
						<input type="text" value="Ascendente"/>	<input type="text" value="2,017"/>	<input type="text" value="2017"/>		

**Variables del Indicador**

Nombre de la Variable	Unidad de medida	Tipo de Acumulación
Cursos concluidos a responsables de establecimientos, actividades, productos y servicios (realizado)	Porcentaje	Valor presente
Cursos concluidos a responsables de establecimientos, actividades, productos y servicios (programado)	Porcentaje	Valor presente

**Fuente de Información** Cubos dinámicos de información Dirección General de Información en Salud (DGIS) Servicios otorgados (SINBA - PLIISA CONSOLIDADO), 2020 (en línea) Sistema Nacional de Información Básica en Materia de Salud (SINBA), Mex. Secretaría de Salud [http://www.dgis.salud.gob.mx/contenidos/basesdedatos/bdc\\_servicioassis\\_gobmx.html](http://www.dgis.salud.gob.mx/contenidos/basesdedatos/bdc_servicioassis_gobmx.html)

**Medios de verificación** Cubos dinámicos de información Dirección General de Información en Salud (DGIS) Servicios otorgados (SINBA - PLIISA CONSOLIDADO), 2020 (en línea) Sistema Nacional de Información Básica en Materia de Salud (SINBA), Mex. Secretaría de Salud [http://www.dgis.salud.gob.mx/contenidos/basesdedatos/bdc\\_servicioassis\\_gobmx.html](http://www.dgis.salud.gob.mx/contenidos/basesdedatos/bdc_servicioassis_gobmx.html)

**Supuestos** Los responsables de establecimientos, actividades, productos y servicios que fueron capacitados, desarrollan su actividad con mayor apego a la normatividad vigente con un incremento de 2% en relación al año anterior, con lo que se contribuye a disminuir los riesgos sanitarios.

**Observaciones**

**Id\_mir**

- El presente documento despliega la información perteneciente a los indicadores estratégicos y gestión de aquellos programas presupuestarios que proveen de bienes y servicios que generan valor público a la ciudadanía jalisciense
- Se muestra el número del Componente relacionado con el indicador.

**GOBIERNO DEL ESTADO DE JALISCO**  
**PRESUPUESTO DE EGRESOS PARA EL EJERCICIO FISCAL 2020**

**Ficha Técnica de Indicador**

**Sistema de Evaluación del Desempeño (SED)**

Gobierno del Estado de Jalisco

Secretaría de la Hacienda Pública

**Datos del Programa**

**Programa de Protección contra Riesgos Sanitarios**

Eje: Desarrollo Social

Tema: Protección a la salud

**¿Quién gasta?**

<b>05</b>	<b>Unidad Presupuestal</b>	<b>155</b>	<b>Unidad Responsable</b>	<b>00512</b>	<b>Unidad Ejecutora del Gasto</b>
Secretaría de Salud Jalisco		O.P.D. Servicios de Salud Jalisco (Comisión para la Protección contra Riesgos Sanitarios del Estado de Jalisco)		Comisión para la Protección contra Riesgos Sanitarios del Estado de Jalisco (COPRISJAL)	

**¿Para qué se gasta?**

<b>Finalidad</b>	<b>Función</b>	<b>Subfunción</b>
Desarrollo Social	Salud	Prestación de Servicios de Salud a la Comunidad

**Presupuesto asignado al Programa Presupuestario**

Monto

**Objetivos**

<b>Nivel</b>	<b>Clave Componente</b>	<b>Resumen Narrativo</b>
Fin		

**Datos del Indicador**

<b>Denominación</b>	<b>Método de cálculo</b>
Porcentaje de la población vulnerable por carencias sociales	$(1471 \text{ Numero de Porcentaje (Realizado)} / 1471 \text{ Numero de Porcentaje (Programado)}) * 100$

**Descripción del Indicador**

Población que presenta una o más carencias sociales relacionadas con los siguientes indicadores: \_x000D\_ 1. Rezago educativo\_x000D\_ 2. Acceso a los servicios de salud. \_x000D\_ 3. Acceso a la seguridad social. \_x000D\_ 4. Calidad y espacios de la vivienda. \_x000D\_ 5. Servicios básicos en la vivienda; y\_x000D\_ 6. Acceso a la alimentación, pero cuyo ingreso es superior a la línea de bienestar.

<b>Tipo de Indicador</b>	Estratégico	<b>Dimensión del Indicador</b>	Eficacia	<b>Año de Medición del Resultado</b>	2021
<b>Cobertura</b>	Estatal	<b>Frecuencia de Medición</b>	Bienal		

**Desagregado meta valor por género**

Parámetros de semaforización						Meta Institucional	Meta Valor	Unidad de medida (meta valor)	Hombre	Mujer
<input type="text" value="130"/>	<input type="text" value="80.00"/>	<input type="text" value="79.99"/>	<input type="text" value="60.00"/>	<input type="text" value="59.99"/>	<input type="text" value="0"/>	<input type="text" value="100%"/>	<input type="text" value="36"/>	<input type="text" value="Porcentaje"/>	<input type="text" value="0.00"/>	<input type="text" value="0.00"/>
						<b>Sentido del Indicador</b>	<b>Línea Base (meta valor)</b>	<b>Año (Línea base)</b>		
						Descendente	No disponible	2020		

**Variables del Indicador**

Nombre de la Variable	Unidad de medida	Tipo de Acumulación
1471 Numero de Porcentaje (realizado)	Porcentaje	Valor presente
1471 Numero de Porcentaje (programado)	Porcentaje	Valor presente

**Fuente de Información**

**Medios de verificación**

**Supuestos**

**Observaciones**

**Id\_ mir**

- El presente documento despliega la información perteneciente a los indicadores estratégicos y gestión de aquellos programas presupuestarios que proveen de bienes y servicios que generan valor público a la ciudadanía jalisciense
- Se muestra el número del Componente relacionado con el indicador.

**GOBIERNO DEL ESTADO DE JALISCO**  
**PRESUPUESTO DE EGRESOS PARA EL EJERCICIO FISCAL 2020**

**Ficha Técnica de Indicador**

**Sistema de Evaluación del Desempeño (SED)**

Gobierno del Estado de Jalisco

Secretaría de la Hacienda Pública

**Datos del Programa**

**Programa de Protección contra Riesgos Sanitarios**

Eje: Desarrollo Social

Tema: Protección a la salud

**¿Quién gasta?**

<b>05</b>	<b>Unidad Presupuestal</b>	<b>155</b>	<b>Unidad Responsable</b>	<b>00512</b>	<b>Unidad Ejecutora del Gasto</b>
Secretaría de Salud Jalisco		O.P.D. Servicios de Salud Jalisco (Comisión para la Protección contra Riesgos Sanitarios del Estado de Jalisco)		Comisión para la Protección contra Riesgos Sanitarios del Estado de Jalisco (COPRISJAL)	

**¿Para qué se gasta?**

<b>Finalidad</b>	<b>Función</b>	<b>Subfunción</b>
Desarrollo Social	Salud	Prestación de Servicios de Salud a la Comunidad

**Presupuesto asignado al Programa Presupuestario**

Monto \$37,887,700.00

**Objetivos**

<b>Nivel</b>	<b>Clave Componente</b>	<b>Resumen Narrativo</b>
Propósito		

**Datos del Indicador**

<b>Denominación</b>	<b>Método de cálculo</b>
Cobertura de población con seguro público de salud	$(1741 \text{ Numero de Porcentaje (Realizado)} / 1741 \text{ Numero de Porcentaje (Programado)}) * 100$

**Descripción del Indicador**

Expresa el porcentaje de la población total residente del estado que cuentan con un seguro público de salud vigente, ya sea por parte de las instituciones de seguridad social federal (IMSS, ISSSTE, SEDENA, SEMAR, PEMEX), o por parte del Sistema de Protección Social en Salud conocido actualmente como Seguro Popular.

<b>Tipo de Indicador</b>	Estratégico	<b>Dimensión del Indicador</b>	Eficacia	<b>Año de Medición del Resultado</b>	2021
<b>Cobertura</b>	Estatal	<b>Frecuencia de Medición</b>	Anual		

**Desagregado meta valor por género**

<b>Parámetros de semaforización</b>						<b>Meta Institucional</b>	<b>Meta Valor</b>	<b>Unidad de medida (meta valor)</b>	<b>Hombre</b>	<b>Mujer</b>
0	59.99	60.00	79.99	80.00	130	100%	90	Porcentaje	0.00	0.00
						<b>Sentido del Indicador</b>	<b>Línea Base (meta valor)</b>	<b>Año (Línea base)</b>		
						Ascendente	No disponible	2020		

**Variables del Indicador**

<b>Nombre de la Variable</b>	<b>Unidad de medida</b>	<b>Tipo de Acumulación</b>
1741 Numero de Porcentaje (realizado)	Porcentaje	Valor presente
1741 Numero de Porcentaje (programado)	Porcentaje	Valor presente

<b>Fuente de Información</b>	Secretaría de Salud, Gobierno de Jalisco, 2018.
<b>Medios de verificación</b>	
<b>Supuestos</b>	
<b>Observaciones</b>	
<b>Id_mir</b>	7260

- El presente documento despliega la información perteneciente a los indicadores estratégicos y gestión de aquellos programas presupuestarios que proveen de bienes y servicios que generan valor público a la ciudadanía jalisciense
- Se muestra el número del Componente relacionado con el indicador.



**GOBIERNO DEL ESTADO DE JALISCO**  
**PRESUPUESTO DE EGRESOS PARA EL EJERCICIO FISCAL 2020**

**Ficha Técnica de Indicador**

**Sistema de Evaluación del Desempeño (SED)**

Gobierno del Estado de Jalisco

Secretaría de la Hacienda Pública

**Datos del Programa**

**Programa de Protección contra Riesgos Sanitarios**

Eje: Desarrollo Social

Tema: Protección a la salud

**¿Quién gasta?**

<b>05</b>	<b>Unidad Presupuestal</b>	<b>155</b>	<b>Unidad Responsable</b>	<b>00512</b>	<b>Unidad Ejecutora del Gasto</b>
Secretaría de Salud Jalisco		O.P.D. Servicios de Salud Jalisco (Comisión para la Protección contra Riesgos Sanitarios del Estado de Jalisco)		Comisión para la Protección contra Riesgos Sanitarios del Estado de Jalisco (COPRISJAL)	

**¿Para qué se gasta?**

<b>Finalidad</b>	<b>Función</b>	<b>Subfunción</b>
Desarrollo Social	Salud	Prestación de Servicios de Salud a la Comunidad

**Presupuesto asignado al Programa Presupuestario**

Monto \$37,887,700.00

**Objetivos**

<b>Nivel</b>	<b>Clave Componente</b>	<b>Resumen Narrativo</b>
Componente	J1	Vigilancia de la reglamentación sanitaria realizada mediante la estrategia RECREA

**Datos del Indicador**

<b>Denominación</b>	<b>Método de cálculo</b>
Porcentaje de verificaciones sanitarias y muestreos RECREA dentro de norma	(Verificaciones y muestreos realizados a establecimientos, actividades, productos y servicios a quienes participan en la estrategia RECREA y que cumplen con la normatividad (Realizado) / Verificaciones y muestreos realizados a establecimientos, actividades, productos y servicios a quienes participan en la estrategia RECREA y que cumplen con la normatividad (Programado))*100

**Descripción del Indicador**

Mide la proporción de verificaciones sanitarias y muestreo realizados a establecimientos, actividades, productos y servicios que participan en el Proyecto RECREA que cumplen con la normatividad aplicable en relación a las verificaciones y muestreos programados a establecimientos, actividades, productos y servicios programados.

<b>Tipo de Indicador</b>	Gestión	<b>Dimensión del Indicador</b>	Eficacia	<b>Año de Medición del Resultado</b>	2020
<b>Cobertura</b>	Estatad	<b>Frecuencia de Medición</b>	Anual		

**Desagregado meta valor por género**

<b>Parámetros de semaforización</b>						<b>Meta Institucional</b>	<b>Meta Valor</b>	<b>Unidad de medida (meta valor)</b>	<b>Hombre</b>	<b>Mujer</b>
0	59.99	60.00	79.99	80.00	130	100%	80	Porcentaje	0.00	0.00
						<b>Sentido del Indicador</b>	<b>Línea Base (meta valor)</b>	<b>Año (Línea base)</b>		
						Ascendente	No disponible	No disponible		

**Variables del Indicador**

<b>Nombre de la Variable</b>	<b>Unidad de medida</b>	<b>Tipo de Acumulación</b>
Verificaciones y muestreos realizados a establecimientos, actividades, productos y servicios a quienes participan en la estrategia RECREA y que cumplen con la normatividad (realizado)	Porcentaje	Valor presente
Verificaciones y muestreos realizados a establecimientos, actividades, productos y servicios a quienes participan en la estrategia RECREA y que cumplen con la normatividad (programado)	Porcentaje	Valor presente

**Fuente de Información** Cubos dinámicos de información Dirección General de Información en Salud (DGIS) Servicios otorgados (SINBA - PLIISA CONSOLIDADO), 2020 (en línea) Sistema Nacional de Información Básica en Materia de Salud (SINBA), Mex. Secretaria de Salud [http://www.dgis.salud.gob.mx/contenidos/basesdedatos/bdc\\_serviciosis\\_gobmx.html](http://www.dgis.salud.gob.mx/contenidos/basesdedatos/bdc_serviciosis_gobmx.html)

**Medios de verificación** Cubos dinámicos de información Dirección General de Información en Salud (DGIS) Servicios otorgados (SINBA - PLIISA CONSOLIDADO), 2020 (en línea) Sistema Nacional de Información Básica en Materia de Salud (SINBA), Mex. Secretaria de Salud <http://www.dgis>

**Supuestos** El 80% de las verificaciones sanitarias y los muestreos a establecimientos, actividades, productos y servicios realizados a los participantes en la estrategia RECREA ESCUELAS PARA LA VIDA desarrollan su actividad con mayor apego a la normativa vigente, con lo cual se contribuye a disminuir los riesgos actividades.

**Observaciones**

**Id\_mir** 8185

- El presente documento despliega la información perteneciente a los indicadores estratégicos y gestión de aquellos programas presupuestarios que proveen de bienes y servicios que generan valor público a la ciudadanía jalisciense
- Se muestra el número del Componente relacionado con el indicador.

**GOBIERNO DEL ESTADO DE JALISCO**  
**PRESUPUESTO DE EGRESOS PARA EL EJERCICIO FISCAL 2020**

**Ficha Técnica de Indicador**

**Sistema de Evaluación del Desempeño (SED)**

Gobierno del Estado de Jalisco

Secretaría de la Hacienda Pública

**Datos del Programa**

**Sistema de Protección Social en Salud de Jalisco**

Eje: Desarrollo Social

Tema: Protección a la salud

**¿Quién gasta?**

<b>05</b>	<b>Unidad Presupuestal</b>	<b>114</b>	<b>Unidad Responsable</b>	<b>00545</b>	<b>Unidad Ejecutora del Gasto</b>
Secretaría de Salud Jalisco		Régimen Estatal de Protección Social en Salud de Jalisco		Régimen Estatal de Protección Social en Salud de Jalisco	

**¿Para qué se gasta?**

<b>Finalidad</b>	<b>Función</b>	<b>Subfunción</b>
Desarrollo Social	Salud	Protección Social en Salud

**Presupuesto asignado al Programa Presupuestario**

Monto \$2,806,765,000.00

**Objetivos**

<b>Nivel</b>	<b>Clave Componente</b>	<b>Resumen Narrativo</b>
Componente	A1	Acceso otorgado a los servicios de protección social de salud a las y los beneficiarios

**Datos del Indicador**

**Denominación**

Total de cédulas del Modelo de Supervisión y Seguimiento Estatal de Servicios de Salud (MOSESS) aplicadas

**Método de cálculo**

$\frac{(((\text{Total de cédulas MOSESS (Realizados)}/\text{Total de cédulas MOSESS (Programada)}) * 100 (\text{Realizado}) / ((\text{Total de cédulas MOSESS (Realizados)}/\text{Total de cédulas MOSESS (Programada)}) * 100 (\text{Programado}))) * 100}{100}$

**Descripción del Indicador**

El indicador muestra la calidad de los servicios prestados

<b>Tipo de Indicador</b>	Estratégico	<b>Dimensión del Indicador</b>	Calidad	<b>Año de Medición del Resultado</b>	2020
<b>Cobertura</b>	Estatal	<b>Frecuencia de Medición</b>	Semestral		

**Desagregado meta valor por género**

<b>Parámetros de semaforización</b>						<b>Meta Institucional</b>	<b>Meta Valor</b>	<b>Unidad de medida (meta valor)</b>	<b>Hombre</b>	<b>Mujer</b>
0	59.99	60.00	79.99	80.00	130	100%	366	Otro	0.00	0.00
						<b>Sentido del Indicador</b>	<b>Línea Base (meta valor)</b>	<b>Año (Línea base)</b>		
						Ascendente	No disponible	No disponible		

**Variables del Indicador**

<b>Nombre de la Variable</b>	<b>Unidad de medida</b>	<b>Tipo de Acumulación</b>
$\frac{(((\text{Total de cédulas MOSESS (Realizados)}/\text{Total de cédulas MOSESS (Programada)}) * 100 (\text{realizado}))}{100}$	Otro	Suma
$\frac{(((\text{Total de cédulas MOSESS (Realizados)}/\text{Total de cédulas MOSESS (Programada)}) * 100 (\text{programado}))}{100}$	Otro	Suma

**Fuente de Información** Cédula MOSESS generada por la Dirección de Gestión Médica

**Medios de verificación** Cédulas MOSESS recibidas en la Jefatura de calidad de la Dirección de Gestión de REPSS

**Supuestos** La Comisión Nacional de protección Social en Salud valida en el campo de aplicación de las cédulas

**Observaciones**

**Id\_ mir** 4003

- El presente documento despliega la información perteneciente a los indicadores estratégicos y gestión de aquellos programas presupuestarios que proveen de bienes y servicios que generan valor público a la ciudadanía jalisciense
- Se muestra el número del Componente relacionado con el indicador.

**GOBIERNO DEL ESTADO DE JALISCO**  
**PRESUPUESTO DE EGRESOS PARA EL EJERCICIO FISCAL 2020**

**Ficha Técnica de Indicador**

**Sistema de Evaluación del Desempeño (SED)**

Gobierno del Estado de Jalisco

Secretaría de la Hacienda Pública

**Datos del Programa**

**Sistema de Protección Social en Salud de Jalisco**

Eje: Desarrollo Social

Tema: Protección a la salud

**¿Quién gasta?**

<b>05</b>	<b>Unidad Presupuestal</b>	<b>114</b>	<b>Unidad Responsable</b>	<b>00545</b>	<b>Unidad Ejecutora del Gasto</b>
Secretaría de Salud Jalisco		Régimen Estatal de Protección Social en Salud de Jalisco		Régimen Estatal de Protección Social en Salud de Jalisco	

**¿Para qué se gasta?**

<b>Finalidad</b>	<b>Función</b>	<b>Subfunción</b>
Desarrollo Social	Salud	Protección Social en Salud

**Presupuesto asignado al Programa Presupuestario**

Monto \$2,806,765,000.00

**Objetivos**

<b>Nivel</b>	<b>Clave Componente</b>	<b>Resumen Narrativo</b>
Componente	A2	Apoyo directo otorgado para la afiliación de las personas al Seguro Popular

**Datos del Indicador**

<b>Denominación</b>	<b>Método de cálculo</b>
Total de apoyos directos entregados para la afiliación de las personas al Seguro Popular	$\frac{(((\text{Personas afiliadas a quienes se les otorgo el apoyo directo para su afiliación para contribuir a garantizar el derecho a la salud realizados}) / \text{Personas afiliadas a quienes se les otorgo el apoyo directo para su afiliación para contribuir a garantizar el derecho a la salud programados}) * 100 (\text{Realizado}) / (((\text{Personas afiliadas a quienes se les otorgo el apoyo directo para su afiliación para contribuir a garantizar el derecho a la salud realizados}) / \text{Personas afiliadas a quienes se les otorgo el apoyo directo para su afiliación para contribuir a garantizar el derecho a la salud programados}) * 100 (\text{Programado})) * 100}$

**Descripción del Indicador**

El indicador muestra las acciones que son necesarias para incorporar al Seguro Popular

<b>Tipo de Indicador</b>	Estratégico	<b>Dimensión del Indicador</b>	Eficacia	<b>Año de Medición del Resultado</b>	2020
<b>Cobertura</b>	Estatal	<b>Frecuencia de Medición</b>	Semestral		

**Desagregado meta valor por género**

<b>Parámetros de semaforización</b>						<b>Meta Institucional</b>	<b>Meta Valor</b>	<b>Unidad de medida (meta valor)</b>	<b>Hombre</b>	<b>Mujer</b>
0	59.99	60.00	79.99	80.00	130	100%	3,014,388	Persona	0.00	0.00
						<b>Sentido del Indicador</b>	<b>Línea Base (meta valor)</b>	<b>Año (Línea base)</b>		
						Ascendente	No disponible	No disponible		

**Variables del Indicador**

<b>Nombre de la Variable</b>	<b>Unidad de medida</b>	<b>Tipo de Acumulación</b>
$\frac{(((\text{Personas afiliadas a quienes se les otorgo el apoyo directo para su afiliación para contribuir a garantizar el derecho a la salud realizados}) / \text{Personas afiliadas a quienes se les otorgo el apoyo directo para su afiliación para contribuir a garantizar el derecho a la salud programados}) * 100 (\text{realizado})}$	Persona	Suma
$\frac{(((\text{Personas afiliadas a quienes se les otorgo el apoyo directo para su afiliación para contribuir a garantizar el derecho a la salud realizados}) / \text{Personas afiliadas a quienes se les otorgo el apoyo directo para su afiliación para contribuir a garantizar el derecho a la salud programados}) * 100 (\text{programado})}$	Persona	Suma

<b>Fuente de Información</b>	Jefatura de Administración del Padrón de la Dirección de Afiliación y Promoción
<b>Medios de verificación</b>	Padrón de personas afiliadas
<b>Supuestos</b>	Las personas afiliadas estén dispuestas a recibir el apoyo voluntariamente
<b>Observaciones</b>	
<b>Id_mir</b>	4005

- El presente documento despliega la información perteneciente a los indicadores estratégicos y gestión de aquellos programas presupuestarios que proveen de bienes y servicios que generan valor público a la ciudadanía jalisciense
- Se muestra el número del Componente relacionado con el indicador.

**GOBIERNO DEL ESTADO DE JALISCO**  
**PRESUPUESTO DE EGRESOS PARA EL EJERCICIO FISCAL 2020**

**Ficha Técnica de Indicador**

**Sistema de Evaluación del Desempeño (SED)**

Gobierno del Estado de Jalisco

Secretaría de la Hacienda Pública

**Datos del Programa**

**Sistema de Protección Social en Salud de Jalisco**

Eje: Desarrollo Social

Tema: Protección a la salud

**¿Quién gasta?**

<b>05</b>	<b>Unidad Presupuestal</b>	<b>114</b>	<b>Unidad Responsable</b>	<b>00545</b>	<b>Unidad Ejecutora del Gasto</b>
Secretaría de Salud Jalisco		Régimen Estatal de Protección Social en Salud de Jalisco		Régimen Estatal de Protección Social en Salud de Jalisco	

**¿Para qué se gasta?**

<b>Finalidad</b>	<b>Función</b>	<b>Subfunción</b>
Desarrollo Social	Salud	Protección Social en Salud

**Presupuesto asignado al Programa Presupuestario**

Monto \$2,806,765,000.00

**Objetivos**

<b>Nivel</b>	<b>Clave Componente</b>	<b>Resumen Narrativo</b>
Fin		

**Datos del Indicador**

<b>Denominación</b>	<b>Método de cálculo</b>
Porcentaje de la población vulnerable por carencias sociales	$(1471 \text{ Numero de Porcentaje (Realizado)} / 1471 \text{ Numero de Porcentaje (Programado)}) * 100$

**Descripción del Indicador**  
 Población que presenta una o más carencias sociales relacionadas con los siguientes indicadores: \_x000D\_ 1. Rezago educativo\_x000D\_ 2. Acceso a los servicios de salud. \_x000D\_ 3. Acceso a la seguridad social. \_x000D\_ 4. Calidad y espacios de la vivienda. \_x000D\_ 5. Servicios básicos en la vivienda; y\_x000D\_ 6. Acceso a la alimentación, pero cuyo ingreso es superior a la línea de bienestar.

<b>Tipo de Indicador</b>	Estratégico	<b>Dimensión del Indicador</b>	Eficacia	<b>Año de Medición del Resultado</b>	2021
<b>Cobertura</b>	Estatal	<b>Frecuencia de Medición</b>	Bienal		

**Desagregado meta valor por género**

<b>Parámetros de semaforización</b>						<b>Meta Institucional</b>	<b>Meta Valor</b>	<b>Unidad de medida (meta valor)</b>	<b>Hombre</b>	<b>Mujer</b>
130	80.00	79.99	60.00	59.99	0	100%	36	Porcentaje	0.00	0.00
						<b>Sentido del Indicador</b>	<b>Línea Base (meta valor)</b>	<b>Año (Línea base)</b>		
						Descendente	No disponible	2020		

**Variables del Indicador**

<b>Nombre de la Variable</b>	<b>Unidad de medida</b>	<b>Tipo de Acumulación</b>
1471 Numero de Porcentaje (realizado)	Porcentaje	Valor presente
1471 Numero de Porcentaje (programado)	Porcentaje	Valor presente

**Fuente de Información** Estimaciones del CONEVAL con base en el MCS-ENIGH 2008, 2010, 2012, 2014 y el MEC del MCS-ENIGH 2016 y 2018.

**Medios de verificación**

**Supuestos**

**Observaciones**

**Id\_mir** 7255

- El presente documento despliega la información perteneciente a los indicadores estratégicos y gestión de aquellos programas presupuestarios que proveen de bienes y servicios que generan valor público a la ciudadanía jalisciense
- Se muestra el número del Componente relacionado con el indicador.

**GOBIERNO DEL ESTADO DE JALISCO**  
**PRESUPUESTO DE EGRESOS PARA EL EJERCICIO FISCAL 2020**

**Ficha Técnica de Indicador**

**Sistema de Evaluación del Desempeño (SED)**

Gobierno del Estado de Jalisco

Secretaría de la Hacienda Pública

**Datos del Programa**

**Sistema de Protección Social en Salud de Jalisco**

Eje: Desarrollo Social

Tema: Protección a la salud

**¿Quién gasta?**

<b>05</b>	<b>Unidad Presupuestal</b>	<b>114</b>	<b>Unidad Responsable</b>	<b>00545</b>	<b>Unidad Ejecutora del Gasto</b>
Secretaría de Salud Jalisco		Régimen Estatal de Protección Social en Salud de Jalisco		Régimen Estatal de Protección Social en Salud de Jalisco	

**¿Para qué se gasta?**

<b>Finalidad</b>	<b>Función</b>	<b>Subfunción</b>
Desarrollo Social	Salud	Protección Social en Salud

**Presupuesto asignado al Programa Presupuestario**

Monto

**Objetivos**

<b>Nivel</b>	<b>Clave Componente</b>	<b>Resumen Narrativo</b>
Propósito		

**Datos del Indicador**

**Denominación**

Cobertura de población con seguro público de salud

**Método de cálculo**

$(1741 \text{ Numero de Porcentaje (Realizado)} / 1741 \text{ Numero de Porcentaje (Programado)}) * 100$

**Descripción del Indicador**

Expresa el porcentaje de la población total residente del estado que cuentan con un seguro público de salud vigente, ya sea por parte de las instituciones de seguridad social federal (IMSS, ISSSTE, SEDENA, SEMAR, PEMEX), o por parte del Sistema de Protección Social en Salud conocido actualmente como Seguro Popular.

<b>Tipo de Indicador</b>	Estratégico	<b>Dimensión del Indicador</b>	Eficacia	<b>Año de Medición del Resultado</b>	2021
<b>Cobertura</b>	Estatal	<b>Frecuencia de Medición</b>	Anual		

**Desagregado meta valor por género**

Parámetros de semaforización						Meta Institucional	Meta Valor	Unidad de medida (meta valor)	Desagregado meta valor por género	
0	59.99	60.00	79.99	80.00	130	100%	90	Porcentaje	Hombre	Mujer
									0.00	0.00
						<b>Sentido del Indicador</b>	<b>Línea Base (meta valor)</b>	<b>Año (Línea base)</b>		
						Ascendente	No disponible	2020		

**Variables del Indicador**

Nombre de la Variable	Unidad de medida	Tipo de Acumulación
1741 Numero de Porcentaje (realizado)	Porcentaje	Valor presente
1741 Numero de Porcentaje (programado)	Porcentaje	Valor presente

**Fuente de Información**

**Medios de verificación**

**Supuestos**

**Observaciones**

**Id\_mir**

- El presente documento despliega la información perteneciente a los indicadores estratégicos y gestión de aquellos programas presupuestarios que proveen de bienes y servicios que generan valor público a la ciudadanía jalisciense
- Se muestra el número del Componente relacionado con el indicador.