



Información Contable

Cuenta Pública
Entidad Federativa Jalisco

2015

Cuenta Pública 2015
Estado de Situación Financiera
Al 31 de diciembre de 2015 y 2014
(Pesos)


Instituto de Movilidad y Transporte del Estado de Jalisco

CONCEPTO		Año	2015	2014
ACTIVO	PASIVO			
Activo Circulante	Activo Circulante			
Efectivo y Equivalentes	Cuentas por Pagar a Corto Plazo	5,352,577	10,151,623	3,857,258
Derechos a Recibir Efectivo o Equivalentes	Documentos por Pagar a Corto Plazo	25,768	63,640	0
Derechos a Recibir Bienes o Servicios	Porción a Corto Plazo de la Deuda Pública a Largo Plazo	0	0	0
Inventarios	Títulos y Valores a Corto Plazo	0	0	0
Almacenes	Pasivos Diferidos a Corto Plazo	0	0	0
Estimación por Pérdida o Deterioro de Activos Circulantes	Fondos y Bienes de Terceros en Garantía y/o Administración a Corto Plazo	0	0	0
Otros Activos Circulantes	Provisiones a Corto Plazo	0	0	0
Total de Activos Circulantes	Otros Pasivos a Corto Plazo	5,378,335	10,215,263	3,857,258
	Total de Pasivos Circulantes		500,798	3,857,258
Activo No Circulante	Activo No Circulante			
Inversiones Financieras a Largo Plazo	Cuentas por Pagar a Largo Plazo	0	0	0
Derechos a Recibir Efectivo o Equivalentes a Largo Plazo	Documentos por Pagar a Largo Plazo	0	0	0
Bienes Inmuebles, Infraestructura y Construcciones en Proceso	Deuda Pública a Largo Plazo	0	0	0
Bienes Muebles	Pasivos Diferidos a Largo Plazo	4,134,605	4,044,552	0
Activos Intangibles	Fondos y Bienes de Terceros en Garantía y/o en Administración a Largo Plazo	1,056,980	1,056,980	0
Depreciación, Deterioro y Amortización Acumulada de Bienes	Provisiones a Largo Plazo	-2,807,182	-1,789,862	2,778,978
Activos Diferidos	Total de Pasivos No Circulantes	0	0	2,778,978
Estimación por Pérdida o Deterioro de Activos no Circulantes	TOTAL DEL PASIVO	0	0	3,279,776
Otros Activos no Circulantes	HACIENDA PÚBLICA/ PATRIMONIO	2,584,403	3,311,670	2,700,485
Total de Activos No Circulantes	Hacienda Pública/Patrimonio Contribuido	7,962,738	13,526,933	2,700,485
TOTAL DEL ACTIVO	Aportaciones			2,700,485
	Donaciones de Capital			0
	Actualización de la Hacienda Pública / Patrimonio			0
	Hacienda Pública/Patrimonio Generado			6,869,190
	Resultados del Ejercicio (Ahorro / Desahorro)			-4,991,242
	Resultados de Ejercicios Anteriores			6,973,819
	Revalúos			0
	Reservas			0
	Rectificaciones de Resultados de Ejercicios Anteriores			0
	Exceso o Insuficiencia en la Actualización de la Hacienda Pública/Patrimonio			0
	Resultado por Posición Monetaria			0
	Resultado por Tenencia de Activos no Monetarios			0
	Total Hacienda Pública/ Patrimonio		4,683,062	9,669,675
	TOTAL DEL PASIVO Y HACIENDA PÚBLICA / PATRIMONIO		7,962,838	13,526,933

Bajo protesta de decir verdad declaramos que los Estados Financieros y sus Notas son razonablemente correctos y responsabilidad del emisor

Ing. Luis Nazario Ramírez Ortega
Director de Administrador y Finanzas

LCP Eva Angelina Godínez Macías
Coordinadora de Contabilidad y Finanzas




Cuenta Pública 2015
Estado de Actividades
Del 1o. de enero al 31 de diciembre de 2015 y 2014
(Pesos)

Ente Público: Instituto de Movilidad y Transporte del Estado de Jalisco

Concepto	2015	2014	Concepto	2015	2014
INGRESOS Y OTROS BENEFICIOS			GASTOS Y OTRAS PERDIDAS		
Ingresos de la Gestión	0	0	Gastos de Funcionamiento	38,455,858	47,002,326
Impuestos	0	0	Servicios Personales	15,425,411	15,648,958
Cuotas y Aportaciones de Seguridad Social	0	0	Materiales y Suministros	288,811	306,502
Contribuciones de Mejoras	0	0	Servicios Generales	22,741,636	31,046,866
Derechos	0	0	Transferencias, Asignaciones, Subsidios y Otras Ayudas	0	0
Productos de Tipo Corriente	0	0	Transferencias Internas y Asignaciones al Sector Público	0	0
Aprovechamientos de Tipo Corriente	0	0	Transferencias al Resto del Sector Público	0	0
Ingresos por Venta de Bienes y Servicios	0	0	Subsidios y Subvenciones	0	0
Ingresos no Comprendidos en las Fracciones de la Ley de Ingresos Causados en Ejercicios Fiscales Anteriores	0	0	Ayudas Sociales	0	0
Pendientes de Liquidación o Pago	0	0	Pensiones y Jubilaciones	0	0
Participaciones, Aportaciones, Transferencias, Asignaciones, Subsidios y Otras Ayudas	38,767,750	53,682,658	Transferencias a Fidelcomisos, Mandatos y Contratos Análogos	0	0
Participaciones y Aportaciones	0	0	Transferencias a la Seguridad Social	0	0
Transferencias, Asignaciones, Subsidios y Otras ayudas	38,767,750	53,682,658	Donativos	0	0
Otros Ingresos y Beneficios	202,164	335,148	Transferencias al Exterior	0	0
Ingresos Financieros	202,164	334,566	Participaciones y Aportaciones	0	0
Incremento por Variación de Inventarios	0	0	Participaciones	0	0
Disminución del Exceso de Estimaciones por Pérdida o Deterioro u Obsolescencia	0	0	Aportaciones	0	0
Disminución del Exceso de Provisiones	0	0	Convenios	0	0
Otros Ingresos y Beneficios Varios	0	580	Intereses, Comisiones y Otros Gastos de la Deuda Pública	0	0
Total de Ingresos y Otros Beneficios	38,969,914	54,017,806	Intereses de la Deuda Pública	0	0
			Comisiones de la Deuda Pública	0	0
			Gastos de la Deuda Pública	0	0
			Costo por Coberturas	0	0
			Apoyos Financieros	0	0
			Otros Gastos y Pérdidas Extraordinarias	817,320	46,290
			Estimaciones, Depreciaciones, Deterioros, Obsolescencia y Amortizaciones	817,320	46,290
			Provisiones	0	0
			Disminución de Inventarios	0	0
			Aumento por Insuficiencia de Estimaciones por Pérdida o Deterioro y Obsolescencia	0	0
			Aumento por Insuficiencia de Provisiones	0	0
			Otros Gastos	0	0
			Inversión Pública	4,667,978	0
			Inversión Pública no Capitalizable	4,667,978	0
			Total de Gastos y Otras Pérdidas	43,961,156	47,048,616
			Resultados del Ejercicio (Ahorro/Desahorro)	-4,991,242	6,969,190

Bajo protesta de decir verdad declaramos que los Estados Financieros y sus Notas son razonablemente correctos y responsabilidad del emisor

Ing. Luis Nazario Ramírez Ortega
Director de Administración y Finanzas

LCP Eva Angélica Godínez Macías
Coordinadora de Contabilidad y Finanzas


Cuenta Pública 2015
Estado de Variación en la Hacienda Pública
Del 1o de enero al 31 de diciembre de 2015
 (pesos)


Instituto de Movilidad y Transporte del Estado de Jalisco

Ente Público:

Concepto	Hacienda Pública/Patrimonio Contribuido	Hacienda Pública/Patrimonio Generado de Ejercicios Anteriores	Hacienda Pública/Patrimonio Generado del Ejercicio	Ajustes por Cambios de Valor	TOTAL
Rectificaciones de Resultados de Ejercicios Anteriores	0	4,629	0	0	4,629
Patrimonio Neto Inicial Ajustado del Ejercicio	2,700,485	0	0	0	2,700,485
Aportaciones	2,700,485	0	0	0	2,700,485
Donaciones de Capital	0	0	0	0	0
Actualización de la Hacienda Pública/Patrimonio	0	0	0	0	0
Variaciones de la Hacienda Pública/Patrimonio Neto del Ejercicio	0	0	6,969,190	0	6,969,190
Resultados del Ejercicio (Ahorro/Desahorro)	0	0	6,969,190	0	6,969,190
Resultados de Ejercicios Anteriores	0	0	0	0	0
Revalúos	0	0	0	0	0
Reservas	0	0	0	0	0
Hacienda Pública/Patrimonio Neto Final del Ejercicio 2014	2,700,485	4,629	6,969,190	0	9,674,304
Cambios en la Hacienda Pública/Patrimonio Neto del Ejercicio 2015	0	0	0	0	0
Aportaciones	0	0	0	0	0
Donaciones de Capital	0	0	0	0	0
Actualización de la Hacienda Pública/Patrimonio	0	0	0	0	0
Variaciones de la Hacienda Pública/Patrimonio Neto del Ejercicio 2014	0	6,969,190	-11,960,432	0	-4,991,242
Resultados del Ejercicio (Ahorro/Desahorro)	0	6,969,190	-6,969,190	0	0
Resultados de Ejercicios Anteriores	0	0	-4,991,242	0	-4,991,242
Revalúos	0	0	0	0	0
Reservas	0	0	0	0	0
Saldo Neto en la Hacienda Pública / Patrimonio 2015	2,700,485	6,973,819	-4,991,242	0	4,683,062

Bajo protesta de decir verdad declaramos que los Estados Financieros y sus Notas son razonablemente correctos y responsabilidad del emisor


 Ing. Luis Nazario Ramirez Ortega
 Director de Administrador y Finanzas



 LCP Eva Angelina Godínez Macías
 Coordinadora de Contabilización y Finanzas

Cuenta Pública 2015
Estado de Flujos de Efectivo
Del 1o. de enero al 31 de diciembre de 2015 y 2014
(Pesos)

Instituto de Movilidad y Transporte del Estado de Jalisco

Concepto	2015	2014	Concepto	2015	2014
Flujos de Efectivo de las Actividades de Operación			Flujos de Efectivo de las Actividades de Inversión		
Origen	38,969,914	54,017,806	Origen	0	46,290
Impuestos	0	0	Bienes Inmuebles, Infraestructura y Construcciones en Proceso	0	0
Cuotas y Aportaciones de Seguridad Social	0	0	Bienes Muebles	0	0
Contribuciones de mejoras	0	0	Otros Orígenes de Inversión	0	46,290
Derechos	0	0			
Productos de Tipo Corriente	0	0	Aplicación	4,774,032	3,143,880
Aprovechamientos de Tipo Corriente	0	0	Bienes Inmuebles, Infraestructura y Construcciones en Proceso	0	0
Ingresos por Venta de Bienes y Servicios	0	0	Bienes Muebles	86,054	3,143,880
Ingresos no Comprendidos en las Fracciones de la Ley de Ingresos Causados en	0	0	Otras Aplicaciones de Inversión	4,687,978	0
Ejercicios Fiscales Anteriores Pendientes de Liquidación o Pago	0	0			
Participaciones y Aportaciones	0	0	Flujos Netos de Efectivo por Actividades de Inversión	-4,774,032	-3,097,390
Transferencias: Asignaciones y Subsidios y Otras ayudas	38,767,750	53,682,658			
Otros Orígenes de Operación	202,164	335,148			
			Flujo de Efectivo de las Actividades de Financiamiento		
Aplicación	38,455,868	47,048,616	Origen	0	1,965,943
Servicios Personales	15,425,411	15,648,958	Endeudamiento Neto	0	0
Materiales y Suministros	288,811	306,502	Interno	0	0
Servicios Generales	22,741,636	31,046,866	Externo	0	0
Transferencias Internas y Asignaciones al Sector Público	0	0	Disminución de Activos Financieros	0	0
Transferencias al resto del Sector Público	0	0	Incremento de Otros Pasivos	0	1,965,943
Subsidios y Subvenciones	0	0			
Ayudas Sociales	0	0	Aplicación	539,070	0
Pensiones y Jubilaciones	0	0	Servicios de la Deuda	0	0
Transferencias a Fideicomisos, Mandatos y Contratos Análogos	0	0	Interno	0	0
Transferencias a la Seguridad Social	0	0	Externo	0	0
Donativos	0	0	Incremento de Activos Financieros	0	0
Transferencias al Exterior	0	0	Disminución de Otros Pasivos	539,070	0
Participaciones	0	0			
Aportaciones	0	0	Flujos netos de Efectivo por Actividades de Financiamiento	-539,070	1,965,943
Convenios	0	0			
Otros Aplicaciones de Operación	0	46,290			
			Incremento/Disminución Neta en el Efectivo y Equivalentes al Efectivo	-4,789,046	5,837,743
Flujos Netos de Efectivo por Actividades de Operación	514,056	6,869,190			
			Efectivo y Equivalentes al Efectivo al Inicio del Ejercicio	10,151,623	4,313,880
			Efectivo y Equivalentes al Efectivo al final del Ejercicio	5,362,577	10,151,623

Bajo protesta de decir verdad declaramos que los Estados Financieros y sus Notas son razonablemente correctos y responsabilidad del emisor.


Ing. Luis Nazario Ramirez Ortega
Director de Administrador y Finanzas


LCP Eva Angelina Godínez Macías
Coordinadora de Contabilidad y Finanzas


Cuenta Pública 2015
Estado de Cambios en la Situación Financiera
Al 31 de diciembre de 2015 y 2014
(Pesos)

Ente Público: Instituto de Movilidad y Transporte del Estado de Jalisco

Concepto	Origen	Aplicación	Concepto	Origen	Aplicación
ACTIVO	5,654,248	90,053	PASIVO	2,778,978	3,356,460
Activo Circulante	4,836,928	0	Activo Circulante	0	3,356,460
Efectivo y Equivalentes	4,799,046	0	Cuentas por Pagar a Corto Plazo	0	3,356,460
Derechos a Recibir Efectivo o Equivalentes	37,882	0	Documentos por Pagar a Corto Plazo	0	0
Derechos a Recibir Bienes o Servicios	0	0	Porción a Corto Plazo de la Deuda Pública a Largo Plazo	0	0
Inventarios	0	0	Títulos y Valores a Corto Plazo	0	0
Almacenes	0	0	Pasivos Diferidos a Corto Plazo	0	0
Estimación por Pérdida o Deterioro de Activos Circulantes	0	0	Fondos y Bienes de Terceros en Garantía y/o Administración a Corto Plazo	0	0
Otros Activos Circulantes	0	0	Provisiones a Corto Plazo	0	0
			Otros Pasivos a Corto Plazo	0	0
Activo No Circulante	817,320	90,053	Pasivo No Circulante	2,778,978	0
Inversiones Financieras a Largo Plazo	0	0	Cuentas por Pagar a Largo Plazo	0	0
Derechos a Recibir Efectivo o Equivalentes a Largo Plazo	0	0	Documentos por Pagar a Largo Plazo	0	0
Bienes Inmuebles, Infraestructura y Construcciones en Proceso	0	0	Deuda Pública a Largo Plazo	0	0
Bienes Muebles	0	90,053	Pasivos Diferidos a Largo Plazo	0	0
Activos Intangibles	0	0	Fondos y Bienes de Terceros en Garantía y/o en Administración a Largo Plazo	0	0
Depreciación, Deterioro y Amortización Acumulada de Bienes	817,320	0	Provisiones a Largo Plazo	2,778,978	0
Activos Diferidos	0	0	HACIENDA PÚBLICA/ PATRIMONIO	6,973,819	11,960,432
Estimación por Pérdida o Deterioro de Activos no Circulantes	0	0	Hacienda Pública/Patrimonio Contribuido	0	0
Otros Activos no Circulantes	0	0	Aportaciones	0	0
			Donaciones de Capital	0	0
			Actualización de la Hacienda Pública / Patrimonio	0	0
			Hacienda Pública/Patrimonio Generado	6,973,819	11,960,432
			Resultados del Ejercicio (Ahorro / Desahorro)	0	11,960,432
			Resultados de Ejercicios Anteriores	6,973,819	0
			Revalúos	0	0
			Reservas	0	0
			Rectificaciones de Resultados de Ejercicios Anteriores	0	0
			Exceso o Insuficiencia en la Actualización de la Hacienda Pública/Patrimonio	0	0
			Resultado por Posición Monetaria	0	0
			Resultado por Tenencia de Activos no Monetarios	0	0

Bajo protesta de decir verdad declaramos que los Estados Financieros y sus Notas son razonablemente correctos y responsabilidad del emisor


Luis Nazaño Ramírez Ortega
Director de Administrador y Finanzas


LCP Eva Angelina Godínez Macías
Coordinadora de Contabilización y Finanzas

Instituto de Movilidad y Transporte del Estado de Jalisco
Notas a los Estados Financieros
Al 31 de diciembre de 2015 y 2014

Con el propósito de dar cumplimiento a los artículos 46 y 49 de la Ley General de Contabilidad Gubernamental, se presentan las notas a los estados financieros del Instituto, teniendo presente los postulados de revelación suficiente.

a) **Notas de Desglose**

Notas al Estado de Situación Financiera

Su finalidad es mostrar información relativa a los recursos y obligaciones del Instituto a una fecha determinada. Se estructura en Activos, Pasivos y Patrimonio. Los activos están ordenados de acuerdo con su disponibilidad en circulantes y no circulantes revelando sus restricciones y, los pasivos, por su exigibilidad igualmente en circulantes y no circulantes.

Efectivo y equivalentes. Corresponde a los recursos de transferencias recibidas del Poder Ejecutivo del Gobierno del Estado, para gasto corriente y de inversión del Instituto.

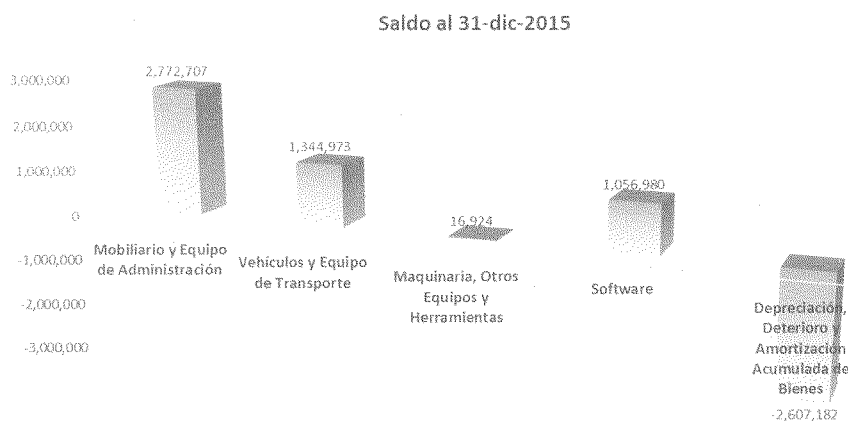
Derechos a recibir en efectivo y equivalentes. Corresponde a cuentas por cobrar con servidores públicos y otros conceptos relacionados con la operación del Instituto.

Bienes muebles. Corresponde al valor neto de los bienes muebles que son propiedad del Instituto. Al cierre del ejercicio, las cuentas de mayor presentan los siguientes saldos:

Número	Cuenta de mayor	Saldo al 31-dic-2015
1241	Mobiliario y Equipo de Administración	2,772,707
1244	Equipo de Transporte	1,344,973

1246	Maquinaria, Otros Equipos y Herramientas	16,924
1251	Software	1,056,980
1263	Depreciación Acumulada de Bienes Muebles	-2,607,181
Total		2,584,403

La siguiente gráfica muestra cómo se componen los bienes del Instituto:



Cuentas por pagar a corto plazo. Representa el importe de las retenciones de Impuesto Sobre la Renta, contribuciones de seguridad social así como los pasivos con motivo de las demandas laborales.

Notas al Estado de Actividades

Su finalidad es informar el monto del cambio total en el patrimonio generado durante un período y proporcionar información relevante sobre el resultado de las transacciones y otros eventos relacionados con la operación del instituto que afectan o modifican su patrimonio. Muestra una relación resumida de los ingresos y los gastos y otras pérdidas del ente durante un período determinado, cuya diferencia determina el ahorro o desahorro (resultado) del ejercicio. Asimismo, su estructura presenta información correspondiente al período actual y al inmediato anterior con el objetivo de mostrar las variaciones en los saldos de las cuentas que integran la estructura del mismo y facilitar su análisis.

La información que muestra este estado contable está estrechamente vinculada con los Ingresos y Gastos en el momento contable del devengado.

Ingresos de gestión. Corresponde a las transferencias que el Instituto recibió del Poder Ejecutivo del Estado de Jalisco para sufragar sus gastos de funcionamiento.

Gastos y otras pérdidas. El patrimonio del Instituto devengó su gasto en los rubros de Servicios Personales, Materiales y Suministros y Servicios Generales; así como el las depreciaciones de los bienes muebles.

Notas al Estado de Variaciones en la Hacienda Pública

Su finalidad es mostrar los cambios que sufrieron los distintos elementos que componen del patrimonio del Instituto, entre el inicio y el final del período, así como explicar y analizar cada una de ellas.

En el rubro de Hacienda Pública / Patrimonio contribuido, se muestra el patrimonio neto que fue transferido de los organismos que se extinguieron (CEIT y OCOIT) por un importe de \$2.7 millones de pesos, con motivo de la creación del Instituto, en septiembre de 2013.

Adicionalmente, se presenta una rectificación de resultado de ejercicios anteriores por \$4.6 miles, debido a la depuración y cancelación de saldos, que se registró durante 2015 a propuesta del auditor externo y por acuerdo del Órgano de Gobierno del Instituto.

b) Notas de memoria

Las cuentas de orden se utilizan para registrar movimientos de valores que no afecten o modifiquen el balance del ente contable, sin embargo, su incorporación en libros es necesaria con fines de recordatorio contable, de control y en general sobre los aspectos administrativos, o bien, para consignar sus derechos o responsabilidades contingentes que puedan, o no, presentarse en el futuro. De acuerdo a sus políticas de contabilidad, al 31 de diciembre de 2015, el Instituto registra operaciones en cuentas de orden contables los activos que actualmente tiene en comodato.



c) **Notas de gestión administrativa**

1. Introducción

Los Estados Financieros de los entes públicos, proveen de información financiera a los principales usuarios de la misma, al Congreso y a los ciudadanos. El objetivo del presente documento es la revelación del contexto y de los aspectos económicos-financieros más relevantes que influyeron en las decisiones del período, y que deberán ser considerados en la elaboración de los estados financieros para la mayor comprensión de los mismos y sus particularidades.

2. Panorama económico financiero

El instituto condujo sus decisiones presupuestarias y financieras en el marco de las políticas de racionalidad y austeridad determinadas por el Poder Ejecutivo del Estado de Jalisco, por conducto de la SEPAF y de la Secretaría de Movilidad,

3. Autorización e Historia

El Instituto de Movilidad y Transporte del Estado de Jalisco es un organismo público descentralizado del Poder Ejecutivo del Estado de Jalisco, con personalidad jurídica y patrimonio propios, creado mediante Decreto número 24481/LX/13, publicado en el periódico oficial “El Estado de Jalisco” el día 28 de septiembre de 2013.

En los artículos transitorios del mencionado decreto, se establece la extinción de los entes públicos “Organismo Coordinador de la Operación Integral del Servicio de Transporte Público” y “Centro Estatal de Investigación de la Vialidad y el Transporte” y que los recursos humanos, económicos y materiales, así como todo tipo de derechos, valores, fondos y obligaciones de los organismos públicos que se extinguen, serán transferidos al nuevo instituto.

4. Organización y Objeto Social

El objeto social del Instituto es promover la movilidad y el transporte sustentables, mediante el desarrollo y la ejecución de acciones de planeación, proyectos, diseño, investigación y monitoreo de la movilidad y transporte de personas, bienes y servicios en Jalisco. Para el logro de sus objetivos, la estructura básica del Instituto está compuesta por un Director General y cinco directores de área, de quienes dependen los coordinadores de área y los técnicos especializados.

5. Bases de preparación de los Estados Financieros

Los estados financieros están preparados sobre las bases de la Ley General de Contabilidad Gubernamental y la normatividad publicada por el Consejo Nacional de Armonización Contable.

6. Políticas de Contabilidad Significativas

Para efectos del reconocimiento de los pasivos por demandas laborales, se ha registrado la totalidad los importes que se estima que tienen probabilidad de ser pagados en el corto plazo, fundamentado en la propia definición del CONAC, la cual establece que un pasivo contingente es:

a) Una obligación posible, surgida a raíz de sucesos pasados, cuya existencia ha de ser confirmada sólo por la ocurrencia, o en su caso, por la no ocurrencia, de uno o más eventos inciertos en el futuro, que no están enteramente bajo el control de la entidad; o bien

b) Una obligación presente, surgida a raíz de sucesos pasados, que no se ha reconocido contablemente porque:

(i) no es probable que la entidad tenga que satisfacerla, desprendiéndose de recursos que incorporen beneficios económicos; o bien



(ii) el importe de la obligación no pueda ser medido con la suficiente fiabilidad.

En otros términos, los pasivos contingentes son obligaciones que tienen su origen en hechos específicos e independientes del pasado que en el futuro pueden ocurrir o no y, de acuerdo con lo que acontezca, desaparecen o se convierten en pasivos reales por ejemplo, tales como las demandas laborales que se incluyen en el Informe Sobre Pasivos Contingentes que forman parte de los presentes Estados Financieros.

Zapopan, Jalisco. Enero de 2016.

Eva Angelina Godínez Macías
Coordinadora de Contabilidad
y Finanzas

Ing. Luis Nazario Ramirez Ortega
Director de Administración y Finanzas