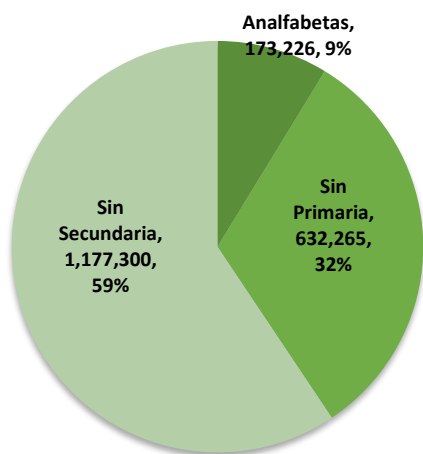


Presentación Ejecutiva Jalisco

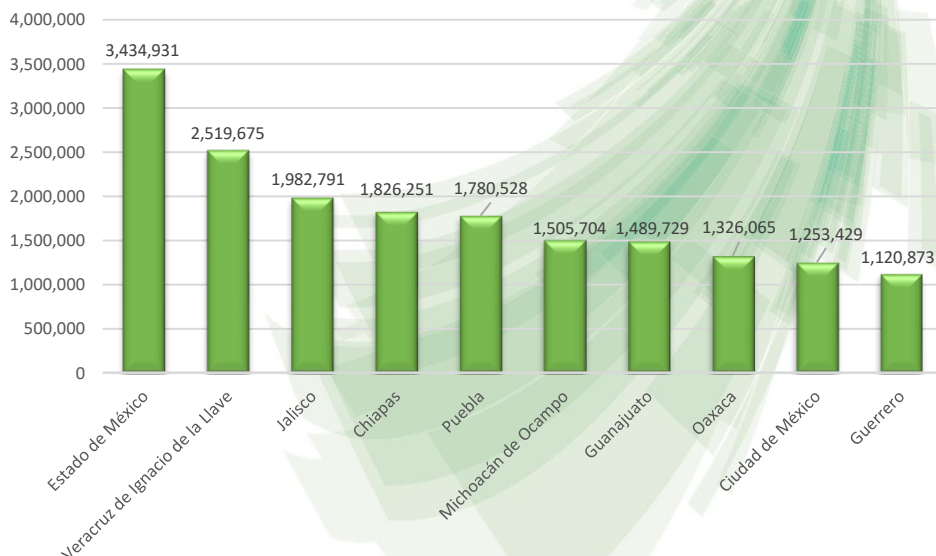
2019

#VamosJuntosContraRezagoEducativo

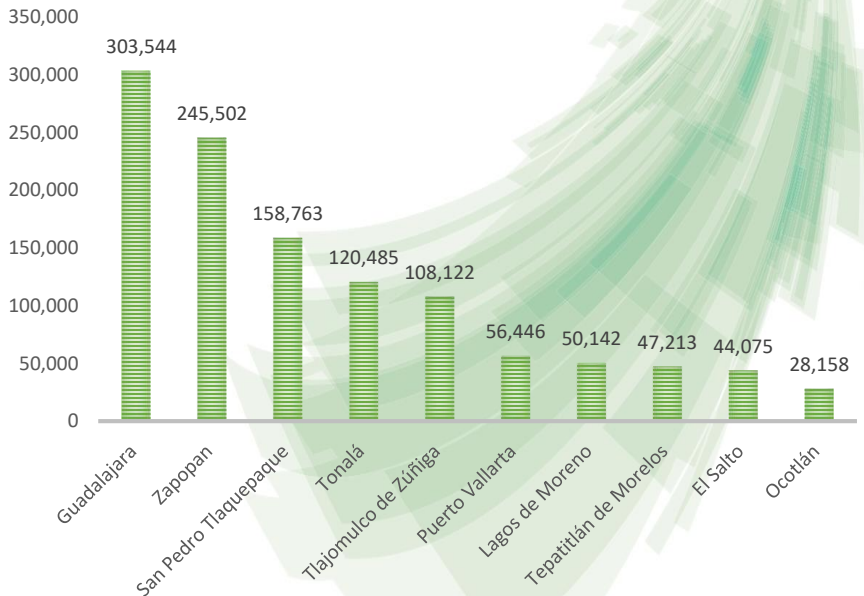
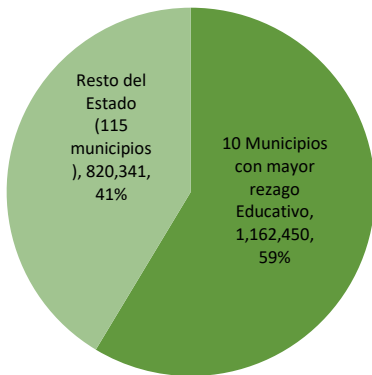
1. REZAGO TOTAL DEL ESTADO DE JALISCO Y POSICIONAMIENTO NACIONAL EN LOS 10 ESTADOS CON MAYOR REZAGO EDUCATIVO



Total del rezago: 1'982,791



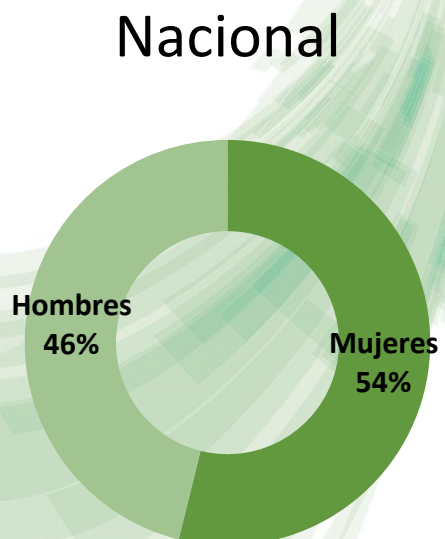
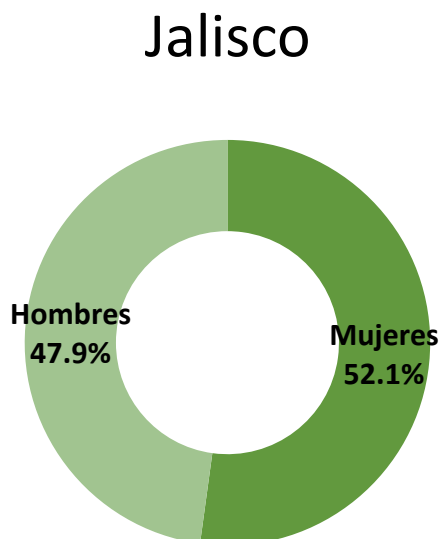
2. POSICIONAMIENTO DE LOS DIEZ MUNICIPIOS CON MAYOR REZAGO EDUCATIVO EN EL ESTADO DE JALISCO



Rezago total del Estado de Jalisco
1'982,791

Fuente: Estimación de la población en Rezago Educativo al 31 de Diciembre de 2018, por municipio JALISCO, INEA

3. DISTRIBUCIÓN DEL REZAGO EDUCATIVO POR GÉNERO EN JALISCO¹ Y NACIONAL².



Fuente:

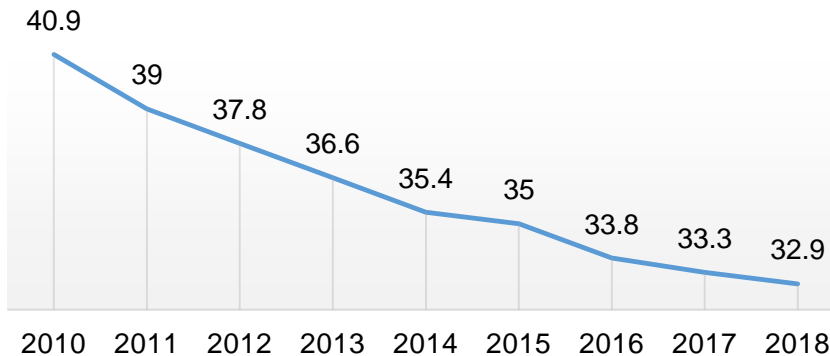
1 Estimación de la población de 15 años y más en rezago educativo al 31 de diciembre de 2018 por municipio, género y grupos quinquenales.

2 Población de 15 años y más en Rezago Educativo por género y grupos quinquenales de edad, Encuesta Intercensal 2015, INEA.

4. COMPARATIVO ESTATAL 2010-2018

TASA DE POBLACIÓN TOTAL CON REZAGO EDUCATIVO									
AÑO	2010	2011	2012	2013	2014	2015	2016	2017	2018
TASA(%)	40.9	39	37.8	36.6	35.4	35	33.8	33.3	32.9
DIAGNÓSTICO		↓1.9	↓3.1	↓4.3	↓5.5	↓5.9	↓7.1	↓7.6	↓8

Disminución de la Tasa de Rezago Educativo en el Estado de Jalisco

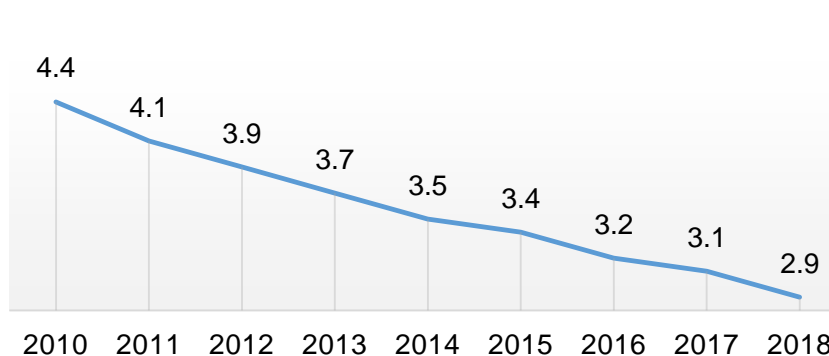


Fuente: Estimaciones del Rezago Educativo al 31 de diciembre, años 2010 - 2018, INEA.

4. COMPARATIVO ESTATAL 2010-2018

TASA DE ANALFABETISMO EN JALISCO									
AÑO	2010	2011	2012	2013	2014	2015	2016	2017	2018
TASA(%)	4.4	4.1	3.9	3.7	3.5	3.4	3.2	3.1	2.9
DIAGNÓSTICO		↓0.3	↓0.5	↓0.7	↓0.9	↓1	↓1.2	↓1.3	↓1.5

Disminución de la Tasa de Analfabetismo en el Estado de Jalisco

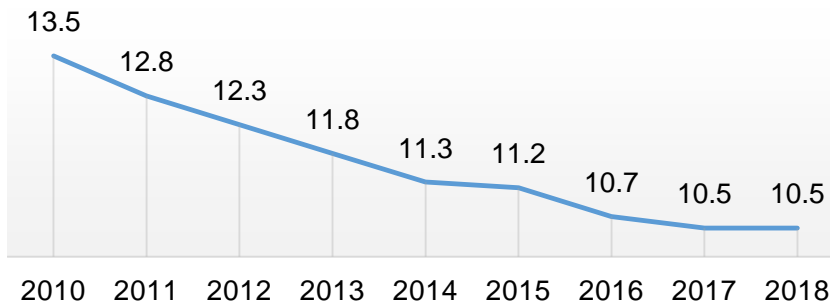


Fuente: Estimaciones del Rezago Educativo al 31 de diciembre, años 2010 - 2018, INEA.

4. COMPARATIVO ESTATAL 2010-2018

TASA DE POBLACIÓN SIN PRIMARIA TERMINADA EN JALISCO									
AÑO	2010	2011	2012	2013	2014	2015	2016	2017	2018
TASA(%)	13.5	12.8	12.3	11.8	11.3	11.2	10.7	10.5	10.5
DIAGNÓSTICO		↓0.7	↓1.2	↓1.7	↓2.2	↓2.3	↓2.8	↓3	↓3

Disminución de la Tasa de Población sin Primaria Terminada en el Estado de Jalisco

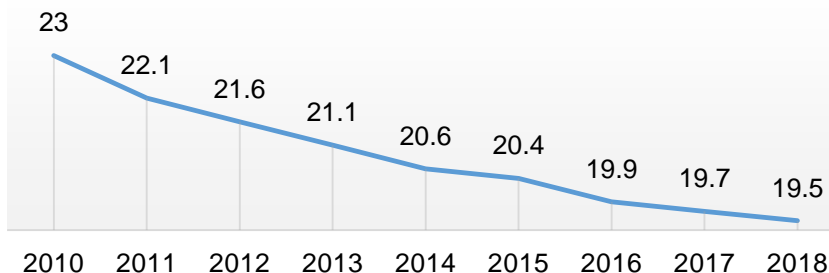


Fuente: Estimaciones del Rezago Educativo al 31 de diciembre, años 2010 - 2018, INEA.

4. COMPARATIVO ESTATAL 2010-2018

TASA DE POBLACIÓN SIN SECUNDARIA TERMINADA EN JALISCO									
AÑO	2010	2011	2012	2013	2014	2015	2016	2017	2018
TASA(%)	23	22.1	21.6	21.1	20.6	20.4	19.9	19.7	19.5
DIAGNÓSTICO		↓0.9	↓1.4	↓1.9	↓2.4	↓2.6	↓3.1	↓3.3	↓3.5

Disminución de la Tasa de Población sin Secundaria Terminada en el Estado de Jalisco



Fuente: Estimaciones del Rezago Educativo al 31 de diciembre, años 2010 - 2018, INEA.