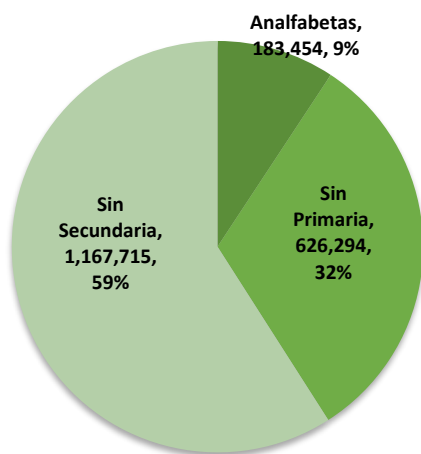


# Presentación Ejecutiva Jalisco

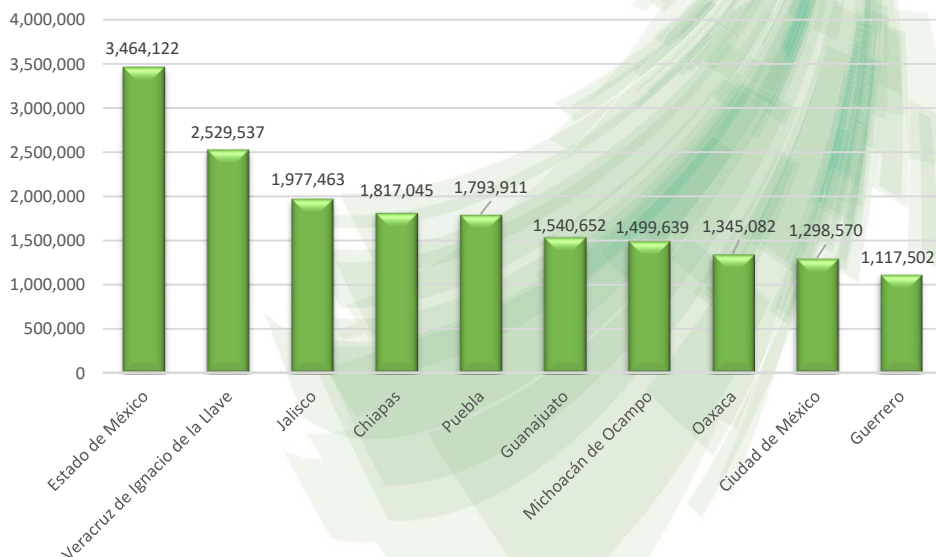
2018

#VamosJuntosContraRezagoEducativo

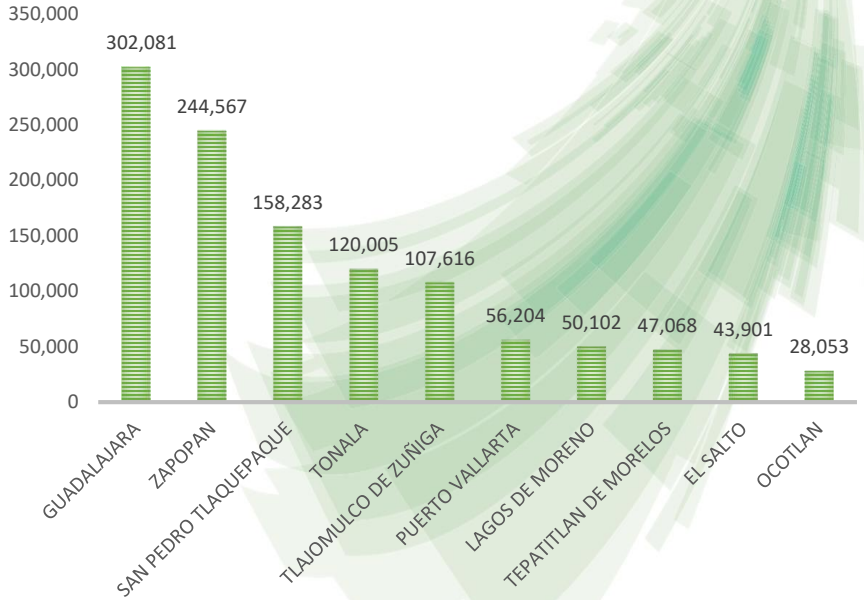
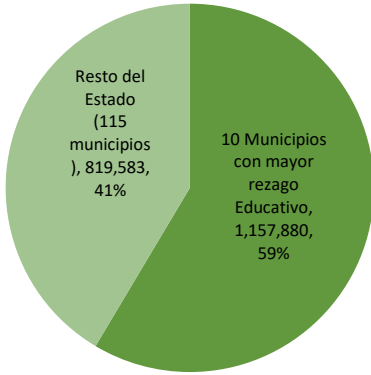
## 1. REZAGO TOTAL DEL ESTADO DE JALISCO Y POSICIONAMIENTO NACIONAL EN LOS 10 ESTADOS CON MAYOR REZAGO EDUCATIVO



Total del rezago: 1'977,463



## 2. POSICIONAMIENTO DE LOS DIEZ MUNICIPIOS CON MAYOR REZAGO EDUCATIVO EN EL ESTADO DE JALISCO

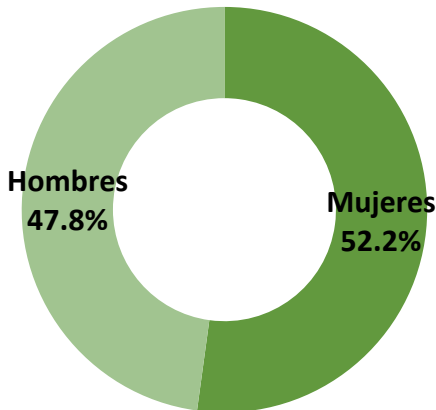


**Rezago total del Estado de Jalisco**  
**1'977,463**

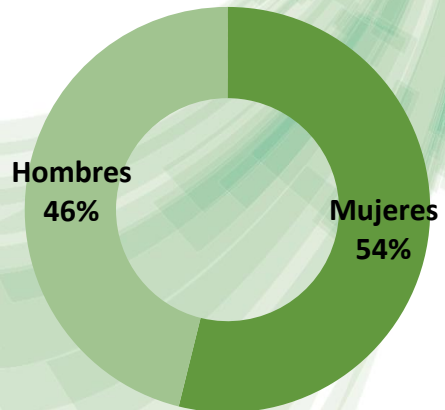
Fuente: Estimación de la población en Rezago Educativo al 31 de Diciembre de 2017, por municipio JALISCO, INEA

## 3. DISTRIBUCIÓN DEL REZAGO EDUCATIVO POR GÉNERO EN JALISCO<sup>1</sup> Y NACIONAL<sup>2</sup>.

Jalisco



Nacional



Fuente:

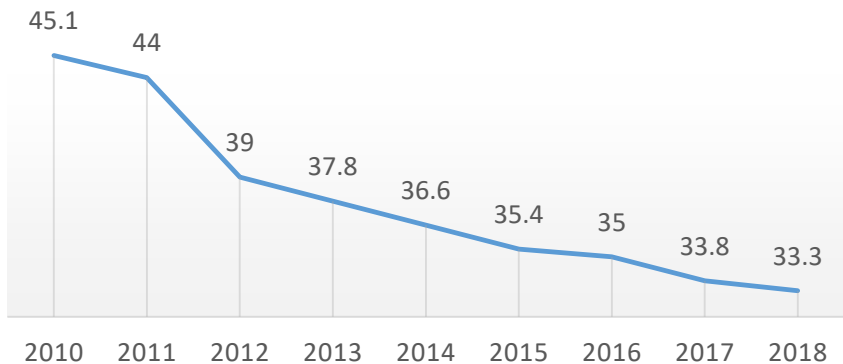
1 Estimación de la población de 15 años y más en rezago educativo al 31 de diciembre de 2017 por municipio, género y grupos quinquenales.

2 Población de 15 años y más en Rezago Educativo por género y grupos quinquenales de edad, Encuesta Intercensal 2015, INEA.

#### 4. COMPARATIVO ESTATAL 2010-2018

TASA DE POBLACIÓN TOTAL CON REZAGO EDUCATIVO									
AÑO	2010	2011	2012	2013	2014	2015	2016	2017	2018
TASA(%)	<b>45.1</b>	<b>44</b>	<b>39</b>	<b>37.8</b>	<b>36.6</b>	<b>35.4</b>	<b>35</b>	<b>33.8</b>	<b>33.3</b>
DIAGNÓSTICO		↓1.1	↓6.1	↓7.3	↓8.5	↓9.7	↓10.1	↓11.3	↓11.8

Disminución de la Tasa de Rezago Educativo en el Estado de Jalisco

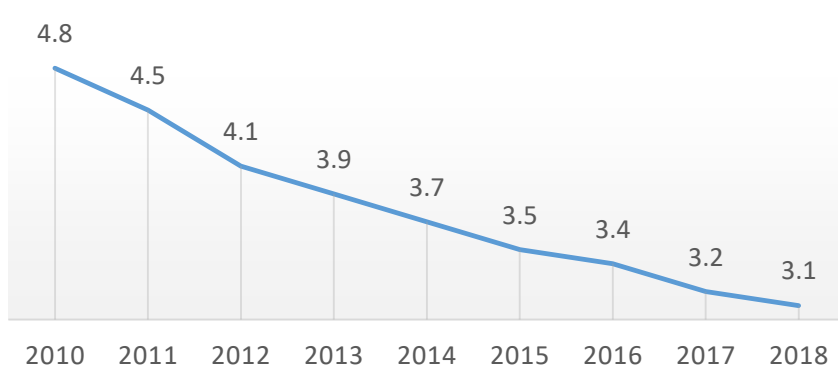


Fuente: Estimaciones del Rezago Educativo al 31 de diciembre, años 2009 - 2017, INEA.

#### 4. COMPARATIVO ESTATAL 2010-2018

TASA DE ANALFABETISMO EN JALISCO									
AÑO	2010	2011	2012	2013	2014	2015	2016	2017	2018
TASA(%)	<b>4.8</b>	<b>4.5</b>	<b>4.1</b>	<b>3.9</b>	<b>3.7</b>	<b>3.5</b>	<b>3.4</b>	<b>3.2</b>	<b>3.1</b>
DIAGNÓSTICO		↓0.3	↓0.7	↓0.9	↓1.1	↓1.3	↓1.4	↓1.6	↓1.7

Disminución de la Tasa de Analfabetismo en el Estado de Jalisco

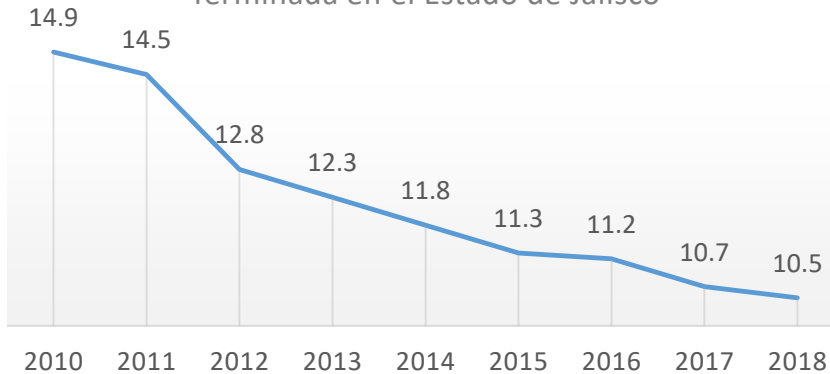


Fuente: Estimaciones del Rezago Educativo al 31 de diciembre, años 2010 - 2017, INEA.

#### 4. COMPARATIVO ESTATAL 2010-2018

TASA DE POBLACIÓN SIN PRIMARIA TERMINADA EN JALISCO									
AÑO	2010	2011	2012	2013	2014	2015	2016	2017	2018
TASA(%)	14.9	14.5	12.8	12.3	11.8	11.3	11.2	10.7	10.5
DIAGNÓSTICO		↓0.4	↓2.1	↓2.6	↓3.1	↓3.6	↓3.7	↓4.2	↓4.4

Disminución de la Tasa de Población sin Primaria Terminada en el Estado de Jalisco



Fuente: Estimaciones del Rezago Educativo al 31 de diciembre, años 2009 - 2017, INEA.

#### 4. COMPARATIVO ESTATAL 2010-2018

TASA DE POBLACIÓN SIN SECUNDARIA TERMINADA EN JALISCO									
AÑO	2010	2011	2012	2013	2014	2015	2016	2017	2018
TASA(%)	25.4	25	22.1	21.6	21.1	20.6	20.4	19.9	19.7
DIAGNÓSTICO		↓0.4	↓3.3	↓3.8	↓4.3	↓4.8	↓5	↓5.5	↓5.7

Disminución de la Tasa de Población sin Secundaria Terminada en el Estado de Jalisco



Fuente: Estimaciones del Rezago Educativo al 31 de diciembre, años 2009 - 2017, INEA.

## 7. ATENCIÓN A LA DEMANDA ESTATAL 2018

NIVEL	POBLACIÓN EN REZAGO EDUCATIVO <sup>1</sup>	METAS EJERCICIO 2018 <sup>2</sup>	% POBLACIÓN OBJETIVO	% POBLACIÓN POSTERGADA
Analfabetas	183,454	9,463	5.15	94.85
Sin Primaria	626,294	16,567	2.64	97.36
Sin Secundaria	1'167,715	29,055	2.48	97.52

<sup>1</sup> Estimación de la población en Rezago Educativo al 31 de Diciembre de 2017, por municipio JALISCO, INEA

<sup>2</sup> Anuncio Programático Presupuestal 2018, Dirección de Prospectiva y Evaluación del INEA.