

Estado de Situación Financiera
Comisión de Arbitraje Médico del Estado de Jalisco


Al 30/06/2019


(pesos)

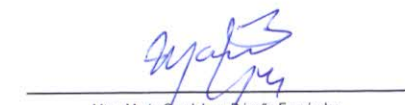
Fecha y hora de impresión: 02/07/2019 10:41

	2019	2018		2019	2018
ACTIVO			PASIVO		
ACTIVO CIRCULANTE			PASIVO CIRCULANTE		
Efectivo Y Equivalentes	752,977.4	479,529.2	Cuentas Por Pagar A Corto Plazo	113,342.5	345,224.5
Derechos A Recibir Efectivo O Equivalentes	0.0	94,364.4	Documentos Por Pagar A Corto Plazo	0.0	0.0
Derechos A Recibir Bienes O Servicios	0.0	0.0	Porción A Corto Plazo De La Deuda Pública A Largo Plazo	0.0	0.0
Inventarios	0.0	0.0	Títulos Y Valores A Corto Plazo	0.0	0.0
Almacenes	0.0	0.0	Pasivos Diferidos A Corto Plazo	0.0	0.0
Estimación Por Pérdida O Deterioro De Activos Circulantes	0.0	0.0	Fondos Y Bienes De Terceros En Garantía Y/O Administración A Corto Plazo	0.0	0.0
Otros Activos Circulantes	0.0	0.0	Provisiones A Corto Plazo	0.0	0.0
TOTAL DE ACTIVOS CIRCULANTES	752,977.4	573,893.6	Otros Pasivos A Corto Plazo	0.0	0.0
			TOTAL DE PASIVOS CIRCULANTES	113,342.5	345,224.5
ACTIVO NO CIRCULANTE			PASIVO NO CIRCULANTE		
Inversiones Financieras A Largo Plazo	0.0	0.0	Cuentas Por Pagar A Largo Plazo	0.0	0.0
Derechos A Recibir Efectivo O Equivalentes A Largo Plazo	53,000.0	53,000.0	Documentos Por Pagar A Largo Plazo	0.0	0.0
Bienes Inmuebles, Infraestructura Y Construcciones En Proceso	0.0	0.0	Deuda Pública A Largo Plazo	0.0	0.0
Bienes Muebles	1,326,667.2	1,356,707.3	Pasivos Diferidos A Largo Plazo	0.0	0.0
Activos Intangibles	34,562.2	34,562.2	Fondos Y Bienes De Terceros En Garantía Y/O Administración A Largo Plazo	0.0	0.0
Depreciación, Deterioro Y Amortización Acumulada De Bienes	-1,172,421.8	-1,201,778.8	Provisiones A Largo Plazo	137,841.8	137,841.8
Activos Diferidos	0.0	0.0	TOTAL DE PASIVOS NO CIRCULANTES	137,841.8	137,841.8
Estimación Por Pérdida O Deterioro De Activos No Circulantes	0.0	0.0			
Otros Activos No Circulantes	0.0	0.0	TOTAL DEL PASIVO	251,184.3	483,066.3
TOTAL DE ACTIVOS NO CIRCULANTES	241,807.6	242,490.7	HACIENDA PÚBLICA/PATRIMONIO		
			Hacienda Pública/Patrimonio Contribuido	0.0	0.0
			Aportaciones	0.0	0.0
			Donaciones De Capital	0.0	0.0
			Actualizaciones De La Hacienda Pública/Patrimonio	0.0	0.0
			Hacienda Publica/Patrimonio Generado	743,600.6	333,318.0
			Resultados Del Ejercicio (Ahorro/Desahorro)	410,282.6	-248,446.6
			Resultados De Ejercicios Anteriores	333,318.0	581,764.6
			Revalúos	0.0	0.0
			Reservas	0.0	0.0
			Rectificaciones De Resultados De Ejercicios Anteriores	0.0	0.0
			Exceso O Insuficiencia En La Actualización De La Hacienda Pública/Patrimonio	0.0	0.0
			Resultado Por Posición Monetaria	0.0	0.0
			Resultado Por Tenencia De Activos No Monetarios	0.0	0.0
			TOTAL HACIENDA PUBLICA / PATRIMONIO	743,600.6	333,318.0
TOTAL DEL ACTIVO	994,784.9	816,384.3	TOTAL DEL PASIVO Y HACIENDA PÚBLICA / PATRIMONIO	994,784.9	816,384.3

"Bajo protesta de decir verdad declaramos que los Estados Financieros y sus notas, son razonablemente correctos y responsabilidad del emisor"


 Dr. Salvador Chávez Ramirez
 Comisionado


 Lic. Raúl Hernández Alcalá
 Administrador


 Mtra. María Guadalupe Briseño Fernández
 Contadora


Cuenta	Saldo	Debe	Haber
01			
02			
03			
04			
05			
06			
07			
08			
09			
10			
11			
12			
13			
14			
15			
16			
17			
18			
19			
20			
21			
22			
23			
24			
25			
26			
27			
28			
29			
30			
31			
32			
33			
34			
35			
36			
37			
38			
39			
40			
41			
42			
43			
44			
45			
46			
47			
48			
49			
50			
51			
52			
53			
54			
55			
56			
57			
58			
59			
60			
61			
62			
63			
64			
65			
66			
67			
68			
69			
70			
71			
72			
73			
74			
75			
76			
77			
78			
79			
80			
81			
82			
83			
84			
85			
86			
87			
88			
89			
90			
91			
92			
93			
94			
95			
96			
97			
98			
99			
100			


Estado de Actividades
Comisión de Arbitraje Médico del Estado de Jalisco
Del 01/01/2019 Al 30/06/2019
(pesos)

Fecha y hora de impresión: 02/07/2019 10:46

	2019	2018
INGRESOS Y OTROS BENEFICIOS		
Ingresos de la Gestión	0.0	0.0
Impuestos	0.0	0.0
Cuotas Y Aportaciones De Seguridad Social	0.0	0.0
Contribuciones De Mejoras	0.0	0.0
Derechos	0.0	0.0
Productos	0.0	0.0
Aprovechamientos	0.0	0.0
Ingresos Por Venta De Bienes Y Prestación de Servicios	0.0	0.0
Participaciones, Aportaciones, Transferencias, Asignaciones, Subsidios y Otras Ayudas	4,768,057.0	10,230,711.3
Participaciones, Aportaciones, Convenios, Incentivos Derivados de la Colaboración Fiscal y Fondos Distintos de Aportaciones	0.0	0.0
Transferencias, Asignaciones, Subsidios y Subvenciones, y Pensiones y Jubilaciones	4,768,057.0	10,230,711.3
Otros Ingresos y Beneficios	0.0	18,497.4
Ingresos Financieros	0.0	0.0
Incremento Por Variación De Inventarios	0.0	0.0
Disminución Del Exceso De Estimaciones Por Pérdida O Deterioro U Obsolescencia	0.0	0.0
Disminución Del Exceso De Provisiones	0.0	0.0
Otros Ingresos Y Beneficios Varios	0.0	18,497.4
TOTAL DE INGRESOS Y OTROS BENEFICIOS	4,768,057.0	10,249,208.7
GASTOS Y OTRAS PÉRDIDAS		
Gastos de Funcionamiento	4,357,091.2	10,358,841.4
Servicios Personales	3,885,588.3	9,293,933.1
Materiales Y Suministros	54,918.2	103,257.5
Servicios Generales	416,584.7	961,650.9
Transferencias, Asignaciones, Subsidios y Otras Ayudas	0.0	0.0
Transferencias Internas Y Asignaciones Al Sector Público	0.0	0.0
Transferencias Al Resto Del Sector Público	0.0	0.0
Subsidios Y Subvenciones	0.0	0.0
Ayudas Sociales	0.0	0.0
Pensionas Y Jubilaciones	0.0	0.0
Transferencias A Fideicomisos, Mandatos Y Contratos Análogos	0.0	0.0
Transferencias A La Seguridad Social	0.0	0.0
Donativos	0.0	0.0
Transferencias Al Exterior	0.0	0.0
Participaciones y Aportaciones	0.0	0.0
Participaciones	0.0	0.0
Aportaciones	0.0	0.0
Convenios	0.0	0.0
Intereses, Comisiones y Otros Gastos de la Deuda Pública	0.0	0.0
Intereses De La Deuda Pública	0.0	0.0
Comisiones De La Deuda Pública	0.0	0.0
Gastos De La Deuda Pública	0.0	0.0
Costo Por Coberturas	0.0	0.0
Apoyos Financieros	0.0	0.0
Otros Gastos y Pérdidas Extraordinarias	683.2	138,813.9
Estimaciones, Depreciaciones, Deterioros, Obsolescencia Y Amortizaciones	683.2	131,905.4
Provisiones	0.0	0.0
Disminución De Inventarios	0.0	0.0
Aumento Por Insuficiencia De Estimaciones Por Pérdida O Deterioro U Obsolescencia	0.0	0.0
Aumento Por Insuficiencia De Provisiones	0.0	0.0
Otros Gastos	0.0	6,908.5
Inversión Pública	0.0	0.0
Inversión Pública No Capitalizable	0.0	0.0
TOTAL DE GASTOS Y OTRAS PÉRDIDAS	4,357,774.4	10,497,655.3
RESULTADOS DEL EJERCICIO (AHORRO / DESAHORRO)	410,282.6	-248,446.6

"Bajo protesta de decir verdad declaramos que los Estados Financieros y sus notas, son razonablemente correctos y responsabilidad del emisor"


 Dr. Salvador Chávez Ramírez
 Comisionado



 Lic. Raúl Hernández Alcalá
 Administrador



Mtra. Maria Guadalupe Bernal Fernández
Contadora

Concepto	2019	2018
Flujos de Efectivo de las Actividades de Operación		
Origen	4,768,057.02	10,249,208.66
Impuestos	0.00	0.00
Cuotas y Aportaciones de Seguridad Social	0.00	0.00
Contribuciones de Mejoras	0.00	0.00
Derechos	0.00	0.00
Productos	0.00	0.00
Aprovechamientos	0.00	0.00
Ingresos por Venta de Bienes y Prestación de Servicios	0.00	0.00
Participaciones, Aportaciones, Convenios, Incentivos Derivados de la Colaboración Fiscal y Fondos Distintos de Aportaciones	0.00	0.00
Transferencias, Asignaciones, Subsidios y Subvenciones, y Pensiones y Jubilaciones	4,768,057.02	10,230,711.25
Otros Orígenes de Operación	0.00	18,497.41
Aplicación	4,357,774.38	10,497,655.30
Servicios Personales	3,885,588.25	9,293,933.05
Materiales y Suministros	54,918.24	103,257.46
Servicios Generales	416,584.72	961,650.86
Transferencias Internas y Asignaciones al Sector Público	0.00	0.00
Transferencias al Resto del Sector Público	0.00	0.00
Subsidios y Subvenciones	0.00	0.00
Ayudas Sociales	0.00	0.00
Pensiones y Jubilaciones	0.00	0.00
Transferencias a Fideicomisos, Mandatos y Contratos Análogos	0.00	0.00
Transferencias a la Seguridad Social	0.00	0.00
Donativos	0.00	0.00
Transferencias al Exterior	0.00	0.00
Participaciones	0.00	0.00
Aportaciones	0.00	0.00
Convenios	0.00	0.00
Otras Aplicaciones de Operación	683.17	138,813.93
Flujos Netos de Efectivo por Actividades de Operación	410,282.64	-248,446.64
Flujos de Efectivo de las Actividades de Inversión		
Origen	30,040.13	61,280.74
Bienes Inmuebles, Infraestructura y Construcciones en Proceso	0.00	0.00
Bienes Muebles	30,040.13	34,732.98
Otros Orígenes de Inversión	0.00	26,547.76
Aplicación	29,356.96	0.00
Bienes Inmuebles, Infraestructura y Construcciones en Proceso	0.00	0.00
Bienes Muebles	0.00	0.00
Otras Aplicaciones de Inversión	29,356.96	0.00
Flujos Netos de Efectivo por Actividades de Inversión	683.17	61,280.74
Flujos de Efectivo de las Actividades de Financiamiento		
Origen	94,364.37	47,557.00
Endeudamiento Neto	0.00	0.00
Interno	0.00	0.00
Externo	0.00	0.00
Otros Orígenes de Financiamiento	94,364.37	47,557.00
Aplicación	231,882.03	111,273.65
Servicios de la Deuda	0.00	0.00
Interno	0.00	0.00
Externo	0.00	0.00
Otras Aplicaciones de Financiamiento	231,882.03	111,273.65
Flujo Netos de Efectivo por Actividades de Financiamiento	-137,517.66	-63,716.65
Incremento / Disminución Neta en el Efectivo y Equivalentes al Efectivo	273,448.15	-250,882.55
Efectivo y Equivalentes al Efectivo al Inicio del Ejercicio	479,529.20	730,411.75
Efectivo y Equivalentes al Efectivo al Final del Ejercicio	752,977.35	479,529.20

"Bajo protesta de decir verdad declaramos que los Estados Financieros y sus notas, son razonablemente correctos y responsabilidad del emisor"


 Dr. Salvador Chávez Ramírez
 Comisionado


 Lic. Raúl Hernández Alcalá
 Administrador