



12389

BOSQUE LA PRIMAVERA

AT'N: ANTONIO RAFAEL ORDORICA HERMOSILLO

RFC: BPR131013BM7

VALLARTA 6503

CIUDAD GRANJA

ZAPOPAN

CP: 45010 JAL.

CR: 45011

RETENIDO

JAL. 7767 GALERIAS GUADALAJARA

Periodo: ENERO 2015

Hoja: 1 de 2

Cuenta: 0237697376

Contrato: 0502645620

Sucursal: 7767 GALERIAS GUADALAJARA

## Estado de Cuenta de Valores. Posición de Valores

### Informe de Resultados

Emisión	Títulos	Precio de Mercado	Tasa	Plazo	Vence	Valor Mercado	% Inversión	% Fondo	Movimientos	Del Mes	Acumulado Anual
51 IXELQM BM2 0	232,736	9.84248599				2,290,700.81	100.00		Valor Cartera Inicial \$	2,290,700.81	2,290,700.81
TOTAL VALOR CARTERA INICIAL						2,290,700.81	100.00		Sus Depósitos (+)	1,164,346.26	1,164,346.26
PESOS									Sus Retiros (-)	1,101,592.79	1,101,592.79
51 IXELQM BM2 0	239,089	9.85371600				2,355,915.10	100.00		(*) Movimiento Neto	2,353,454.29	2,353,454.29
									Valuación de Cartera al Cierre	2,355,915.10	2,355,915.10
									(*) Movimiento Neto (-)	2,353,454.29	2,353,454.29
									Utilidad Generada	2,460.81	2,460.81
									Capital Promedio Invertido	2,169,088.44	2,169,088.44
									Tiempo de Inversión	31 días	31 días
									Rendimiento en el Periodo	0.11 %	0.11 %
									Rendimiento Anual Simple	1.32 %	1.32 %
									Rendimiento Anual Compuesto	1.33 %	1.33 %
									<p>CALIFICACION FITCH MEXICO:AAA/1:NTEGUB NTE-CP AAA/2:IXELQ IXELQM Y NTE-IB1 AAA/3:IXECP AAA/4:IXED IXEDP IXEMP AAA/5:IXETR IXEMPM+ IXEEURO IXEUSD Y TEMGBIA AAA/6:IXETR+ E IXELP AAA/7:NTESEM CLASIFICACIONES: CORTO PLAZO:IXELQ Y NTE-CP. CORTO PLAZO GUBERNAMENTAL:NTEGUB IXELQM Y NTE-IB1 CORTO PLAZO MONEDA EXTRANJERA:IXEUSD Y IXEEURO. MEDIANO PLAZO: IXEMP IXEDP IXED E IXECP. MEDIANO PLAZO GUBERNAMENTAL:IXEMPM+. LARGO PLAZO:IXETR IXETR+ E IXELP. ESPECIALIZADA EN ACCIONES:NTE+SEL NTE+FDI ESPECIALIZADA EN ACCIONES NACIONALES:IXECON ESPECIALIZADA EN ACCIONES INDIZADA IPC DE BMV:NTE+IN. ESPECIALIZADA EN ACCIONES INTERNACIONALES NTE+USA Y NTE+GL. DISCRECIONAL:IXE1 IXE2 IXE3 IXEESP Y NTESEM. MEDIANO PZO ESP EN ACC DE SOCIEDADES DE INVERSION QUE INVIERTEN PPALMENTE EN TITULOS DE RENTA FIJA EMITIDOS POR GOBIERNOS DE TODO EL MUNDO:TEMGBIA</p>		
						2,355,915.10	100.00	0.00	Valor Total de la Cartera:		

Cualquier duda o aclaración al respecto de este informe de movimientos diarios favor de referirla a la sucursal que lleva su cuenta o al teléfono de la Unidad Especializada de

Posición valuada conforme al último vector de precios conocido

Atención a Usuarios (UNE) 01 800 627 2292



## Estado de Cuenta de Valores. Movimientos del Mes

**BOSQUE LA PRIMAVERA**

**AT'N: ANTONIO RAFAEL ORDORICA HERMOSILLO**

**RFC: BPR131013BM7**

**VALLARTA 6503**

**CIUDAD GRANJA**

**ZAPOPAN**

**CP:45010 JAL.**

**7767  
CR: 45011**

**RETENIDO  
JAL. 7767 GALERIAS GUADALAJARA**

**Periodo: ENERO 2015**

**Hoja: 2 de 2**

**Cuenta: 0237697376**

**Contrato: 0502645620**

**Sucursal: 7767 GALERIAS GUADALAJARA**

Día	Folio	Tipo de Operación	Emisión	Títulos	Precio Unit.	\$ Importe	Plazo	Tasa	Interés/Premio	Comisión	\$ Importe Neto	\$ Saldo
		SALDO INICIAL										0.00
9	601	VENTA SOC. INV.	51 IXELQM BM2 0	4,063	9.84613600	40,004.85					40,004.85	40,004.85
9	0	SALIDA DE SU INVERSI				40,004.85					(40,004.85)	0.00
13	606	VENTA SOC. INV.	51 IXELQM BM2 0	31,550	9.84743900	310,686.70					310,686.70	310,686.70
13	0	SALIDA DE SU INVERSI				310,686.70					(310,686.70)	0.00
19	3270	VENTA SOC. INV.	51 IXELQM BM2 0	19,193	9.84961900	189,043.74					189,043.74	189,043.74
19	1889	VENTA SOC. INV.	51 IXELQM BM2 0	11,780	9.84961900	116,028.51					116,028.51	305,072.25
19	2857	VENTA SOC. INV.	51 IXELQM BM2 0	4,259	9.84961900	41,949.53					41,949.53	347,021.78
19	0	SALIDA DE SU INVERSI				41,949.53					(41,949.53)	305,072.25
19	0	SALIDA DE SU INVERSI				116,028.51					(116,028.51)	189,043.74
19	0	SALIDA DE SU INVERSI				189,043.74					(189,043.74)	0.00
20	612	VENTA SOC. INV.	51 IXELQM BM2 0	2,213	9.84999600	21,798.04					21,798.04	21,798.04
20	0	SALIDA DE SU INVERSI				21,798.04					(21,798.04)	0.00
21	0	ENTRADA A SU INVERSI				582,178.52					582,178.52	582,178.52
21	860	COMPRA SOC. INV.	51 IXELQM BM2 0	59,102	9.85040300	582,178.52					(582,178.52)	0.00
23	566	VENTA SOC. INV.	51 IXELQM BM2 0	439	9.85131700	4,324.72					4,324.72	4,324.72
23	0	SALIDA DE SU INVERSI				4,324.72					(4,324.72)	0.00
27	0	ENTRADA A SU INVERSI				582,167.74					582,167.74	582,167.74
27	1505	COMPRA SOC. INV.	51 IXELQM BM2 0	59,086	9.85288800	582,167.74					(582,167.74)	0.00
28	562	VENTA SOC. INV.	51 IXELQM BM2 0	32,129	9.85325500	316,575.23					316,575.23	316,575.23
28	0	SALIDA DE SU INVERSI				316,575.23					(316,575.23)	0.00
29	796	VENTA SOC. INV.	51 IXELQM BM2 0	6,209	9.85367300	61,181.46					61,181.46	61,181.46
29	0	SALIDA DE SU INVERSI				61,181.46					(61,181.46)	0.00
		SALDO FINAL										0.00
		TOTAL ISR RETENIDO										0.00
		TOTAL IVA RETENIDO										0.00
		ISR Retenido IXELQM	M2								1,202.02	0.00

**LAS INVERSIONES EN ACCIONES DE NUESTRAS SOCIEDADES NO GARANTIZAN RENDIMIENTOS FUTUROS, NI SU OPERADORA ES RESPONSABLE DE LAS PERDIDAS QUE EL INVERSIONISTA PUEDA SUFRIR COMO CONSECUENCIA DE DICHAS INVERSIONES O ASUMEN EL RIESGO DE LAS VARIACIONES EN EL DIFERENCIAL DEL PRECIO A FAVOR DE LOS CLIENTES. CARTERAS STO. DIA HABIL EN INTERNET  
ESTIMADO INVERSIONISTA: LE INFORMAMOS QUE LA CNBV NOS AUTORIZO LOS NUEVOS PROSPECTOS DE NUESTROS FONDOS IXEDP Y APICP ADJUNTO ENCONTRARA CARTAS CON LOS PRINCIPALES CAMBIOS. MAS  
DETALLES EN INTERNET. LOS PROSPECTOS, GASTOS, DICI, CARTERAS Y OTRAS NOTICIAS SE ENCUENTRAN A SU DISPOSICION PARA SU CONSULTA ANALISIS Y CONFORMIDAD EN WWW.BANORTE.COM**

## INFORME DE RESULTADOS

El Valor Cartera se refiere a la suma total de su Posición de valores al primer día del periodo. En caso del mes es igual al valor total de la valuación de la cartera al cierre del mes anterior. Sus depósitos y retiros son las cantidades totales que Usted haya entregado o retirado en el transcurso del mes.

El movimiento neto es la cantidad neta que Usted haya invertido en el periodo. Se compone de la cantidad con la que inicia en el periodo (valor cartera inicial) más las cantidades que se hayan entregado (Depósitos) menos las cantidades que se hayan retirado (Retiros).

La utilidad generada se determina por la diferencia entre su posición de valores (valuación de la cartera al cierre) y la cantidad neta que Usted haya invertido en cada periodo (Movimientos Neto).

El Capital Promedio Invertido se calcula de acuerdo a la siguiente mecánica. El movimiento neto, compuesto por su cartera inicial más depósitos menos retiros, se calcula en forma diaria y se multiplica por los días que van transcurriendo para obtener una "Cifra de Cálculo"

Por ejemplo:

	Depósitos	Retiros	Movimiento Neto	Días Transcurridos	Cifras de Cálculo
Cartera Inicial	50,000.00		50,000.00	3	150,000.00
4° día	5,000.00		55,000.00	11	605,000.00
15° día	20,000.00		75,000.00	8	600,000.00
23° día		10,000.00	65,000.00	7	455,000.00
30° día	3,000.00		68,000.00	1	68,000.00

Esas "Cifras de Cálculo" al igual que los días transcurridos hasta la fecha que queremos evaluar, se totalizan y se divide el total de la "Cifra de Cálculo" entre los días transcurridos.

62,600.00	30	1'878,000.00
-----------	----	--------------

El Capital Promedio Invertido en 30 días de este ejemplo es de \$62,600.00

La forma de determinar los rendimientos es: Rendimiento en el Periodo =


$$\frac{\text{Utilidad Generada}}{\text{Capital Promedio Invertido}} \times 100$$

Rendimiento Anual Simple =

$$\frac{\text{Rendimiento en el Periodo}}{\text{Días del Periodo}} \times 360$$

Rendimiento Anual Compuesto =

$$\left[ 1 + \frac{\text{Rendimiento en el Periodo}}{100} \right]^{\frac{360}{\text{Días Periodo}} - 1} \times 100$$



Datos Fiscales:  
 Banco Mercantil del Norte, S.A.  
 Institución de Banca Multiple  
 Grupo Financiero Banorte  
 Av. Revolución No. 3000  
 Col. Primavera  
 CP 64890  
 Monterrey, N.L.



12293

BOSQUE LA PRIMAVERA

AT'N: ANTONIO RAFAEL ORDORICA HERMOSILLO

RFC: BPR131013BM7

VALLARTA 6503

CIUDAD GRANJA

ZAPOPAN

CP: 45010 JAL.

7767  
CR: 45011

RETENIDO  
JAL. 7767 GALERIAS GUADALAJARA

Periodo: FEBRERO 2015

Hoja: 1 de 2

Cuenta: 0237697376

Contrato: 0502645620

Sucursal: 7767 GALERIAS GUADALAJARA

## Estado de Cuenta de Valores. Posición de Valores

### Informe de Resultados

Emisión	Títulos	Precio de Mercado	Tasa	Plazo	Vence	Valor Mercado	% Inversión	% Fondo	Movimientos	Del Mes	Acumulado Anual
51 IXELQM BM2 0	239,089	9.85371600				2,355,915.10	100.00		Valor Cartera Inicial \$	2,355,915.10	2,290,700.81
TOTAL VALOR CARTERA INICIAL						2,355,915.10	100.00		Sus Depósitos (+)	839,947.02	2,004,293.28
PESOS									Sus Retiros (-)	1,091,494.30	2,193,087.09
51 IXELQM BM2 0	213,534	9.86260800				2,106,002.14	100.00		(*) Movimiento Neto	2,104,367.81	2,101,907.00
									Valuación de Cartera al Cierre	2,106,002.14	2,106,002.14
									(*) Movimiento Neto (-)	2,104,367.81	2,101,907.00
									Utilidad Generada	1,634.32	4,095.13
									Capital Promedio Invertido	1,796,698.11	1,991,192.98
									Tiempo de Inversión	28 días	59 días
									Rendimiento en el Periodo	0.09 %	0.21 %
									Rendimiento Anual Simple	1.17 %	1.25 %
									Rendimiento Anual Compuesto	1.18 %	1.26 %
									<p>CALIFICACION FITCH MEXICO:AAA/1:NTEGUB NTE-CP AAA/2:IXELQ IXELQM Y NTE-IB1 AAA/3:IXECP AAA/4:IXED IXEDP IXEMP AAA/5:IXETR IXEMPM+ IXEEURO IXEUSD Y TEMGBIA AAA/6:NTESEM IXETR+ E IXELP CLASIFICACIONES: CORTO PLAZO:IXELQ Y NTE-CP. CORTO PLAZO GUBERNAMENTAL:NTEGUB IXELQM Y NTE-IB1 CORTO PLAZO MONEDA EXTRANJERA:IXEUSD E IXEEURO. MEDIANO PLAZO: IXEMP IXEDP IXED E IXECP. MEDIANO PLAZO GUBERNAMENTAL:IXEMPM+. LARGO PLAZO:IXETR IXETR+ E IXELP. ESPECIALIZADA EN ACCIONES:NTE+SEL NTE+FDI ESPECIALIZADA EN ACCIONES NACIONALES:IXECON ESPECIALIZADA EN ACCIONES INDIZADA IPC DE BMV:NTE+IN. ESPECIALIZADA EN ACCIONES INTERNACIONALES NTE+USA Y NTE+GL. DISCRECIONAL:IXE1 IXE2 IXE3 IXEESP Y NTESEM. MEDIANO PZO ESP EN ACC DE SOCIEDADES DE INVERSION QUE INVIERTEN PPALMENTE EN TITULOS DE RENTA FIJA EMITIDOS POR GOBIERNOS DE TODO EL MUNDO:TEMGBIA</p>		
						2,106,002.14	100.00	0.00	<b>Valor Total de la Cartera:</b>		

Cualquier duda o aclaración al respecto de este informe de movimientos diarios favor de referirla a la sucursal que lleva su cuenta o al teléfono de la Unidad Especializada de

Posición valuada conforme al último vector de precios conocido

Atención a Usuarios (UNE) 01 800 627 2292



## Estado de Cuenta de Valores. Movimientos del Mes

**BOSQUE LA PRIMAVERA**

**AT'N: ANTONIO RAFAEL ORDORICA HERMOSILLO**

**RFC: BPR131013BM7**

**VALLARTA 6503**

**CIUDAD GRANJA**

**ZAPOPAN**

**CP:45010 JAL.**

**7767  
CR: 45011**

**RETENIDO**

**JAL. 7767 GALERIAS GUADALAJARA**

**Periodo: FEBRERO 2015**

**Hoja: 2 de: 2**

**Cuenta: 0237697376**

**Contrato: 0502645620**

**Sucursal: 7767 GALERIAS GUADALAJARA**

Día	Folio	Tipo de Operación	Emisión	Títulos	Precio Unit.	\$ Importe	Plazo	Tasa	Interés/Premio	Comisión	\$ Importe Neto	\$ Saldo
		SALDO INICIAL										0.00
3	1813	VENTA SOC. INV.	51 IXELQM BM2 0	1,253	9.85503699	12,348.36					12,348.36	12,348.36
3	0	SALIDA DE SU INVERSI				12,348.36					(12,348.36)	0.00
5	723	VENTA SOC. INV.	51 IXELQM BM2 0	11,247	9.85555400	110,845.42					110,845.42	110,845.42
5	0	SALIDA DE SU INVERSI				110,845.42					(110,845.42)	0.00
6	825	VENTA SOC. INV.	51 IXELQM BM2 0	11,832	9.85599100	116,616.09					116,616.09	116,616.09
6	0	SALIDA DE SU INVERSI				116,616.09					(116,616.09)	0.00
9	1545	VENTA SOC. INV.	51 IXELQM BM2 0	12,759	9.85702599	125,765.79					125,765.79	125,765.79
9	0	SALIDA DE SU INVERSI				125,765.79					(125,765.79)	0.00
11	502	VENTA SOC. INV.	51 IXELQM BM2 0	31,921	9.85759800	314,664.39					314,664.39	314,664.39
11	0	SALIDA DE SU INVERSI				314,664.39					(314,664.39)	0.00
13	603	VENTA SOC. INV.	51 IXELQM BM2 0	707	9.85819900	6,969.75					6,969.75	6,969.75
13	0	SALIDA DE SU INVERSI				6,969.75					(6,969.75)	0.00
16	1898	VENTA SOC. INV.	51 IXELQM BM2 0	15,540	9.85904900	153,209.62					153,209.62	153,209.62
16	901	VENTA SOC. INV.	51 IXELQM BM2 0	11,949	9.85904900	117,805.78					117,805.78	271,015.40
16	0	SALIDA DE SU INVERSI				117,805.78					(117,805.78)	153,209.62
16	0	SALIDA DE SU INVERSI				153,209.62					(153,209.62)	0.00
20	465	VENTA SOC. INV.	51 IXELQM BM2 0	5,766	9.86035800	56,854.82					56,854.82	56,854.82
20	0	SALIDA DE SU INVERSI				56,854.82					(56,854.82)	0.00
24	190197	VENTA SOC. INV.	51 IXELQM BM2 0	1,213	9.86161600	11,962.14					11,962.14	11,962.14
24	0	SALIDA DE SU INVERSI				11,962.14					(11,962.14)	0.00
26	0	ENTRADA A SU INVERSI				839,947.02					839,947.02	839,947.02
26	591	COMPRA SOC. INV.	51 IXELQM BM2 0	85,167	9.86235300	839,947.02					(839,947.02)	0.00
27	1564	VENTA SOC. INV.	51 IXELQM BM2 0	6,535	9.86260800	64,452.14					64,452.14	64,452.14
27	0	SALIDA DE SU INVERSI				64,452.14					(64,452.14)	0.00
		SALDO FINAL										0.00
		TOTAL ISR RETENIDO										0.00
		TOTAL IVA RETENIDO										0.00
		ISR Retenido IXELQM	M2								824.74	0.00

**LAS INVERSIONES EN ACCIONES DE NUESTRAS SOCIEDADES NO GARANTIZAN RENDIMIENTOS FUTUROS, NI SU OPERADORA ES RESPONSABLE DE LAS PERDIDAS QUE EL INVERSIONISTA PUEDA SUFRIR COMO CONSECUENCIA DE DICHAS INVERSIONES O ASUMEN EL RIESGO DE LAS VARIACIONES EN EL DIFERENCIAL DEL PRECIO A FAVOR DE LOS CLIENTES. CARTERAS STO. DIA HABIL EN INTERNET  
ESTIMADO INVERSIONISTA: LE INFORMAMOS QUE LA CNBV NOS AUTORIZO LOS NUEVOS PROSPECTOS DE NUESTROS FONDOS IXELP E IXELQ ADJUNTO ENCONTRARA CARTAS CON LOS PRINCIPALES CAMBIOS. MAS  
DETALLES EN INTERNET. LOS PROSPECTOS, GASTOS, DICI, CARTERAS Y OTRAS NOTICIAS SE ENCUENTRAN A SU DISPOSICION PARA SU CONSULTA ANALISIS Y CONFORMIDAD EN WWW.BANORTE.COM**

## INFORME DE RESULTADOS

El Valor Cartera se refiere a la suma total de su Posición de valores al primer día del periodo. En caso del mes es igual al valor total de la valuación de la cartera al cierre del mes anterior. Sus depósitos y retiros son las cantidades totales que Usted haya entregado o retirado en el transcurso del mes.

El movimiento neto es la cantidad neta que Usted haya invertido en el periodo. Se compone de la cantidad con la que inicia en el periodo (valor cartera inicial) más las cantidades que se hayan entregado (Depósitos) menos las cantidades que se hayan retirado (Retiros).

La utilidad generada se determina por la diferencia entre su posición de valores (valuación de la cartera al cierre) y la cantidad neta que Usted haya invertido en cada periodo (Movimientos Neto).

El Capital Promedio Invertido se calcula de acuerdo a la siguiente mecánica. El movimiento neto, compuesto por su cartera inicial más depósitos menos retiros, se calcula en forma diaria y se multiplica por los días que van transcurriendo para obtener una "Cifra de Cálculo"

Por ejemplo:

	Depósitos	Retiros	Movimiento Neto	Días Transcurridos	Cifras de Cálculo
Cartera Inicial	50,000.00		50,000.00	3	150,000.00
4° día	5,000.00		55,000.00	11	605,000.00
15° día	20,000.00		75,000.00	8	600,000.00
23° día		10,000.00	65,000.00	7	455,000.00
30° día	3,000.00		68,000.00	1	68,000.00

Esas "Cifras de Cálculo" al igual que los días transcurridos hasta la fecha que queremos evaluar, se totalizan y se divide el total de la "Cifra de Cálculo" entre los días transcurridos.

62,600.00	30	1'878,000.00
-----------	----	--------------

El Capital Promedio Invertido en 30 días de este ejemplo es de \$62,600.00


La forma de determinar los rendimientos es: Rendimiento en el Periodo =

$$\frac{\text{Utilidad Generada}}{\text{Capital Promedio Invertido}} \times 100$$

Rendimiento Anual Simple =

$$\frac{\text{Rendimiento en el Periodo}}{\text{Días del Periodo}} \times 360$$

$$\text{Rendimiento Anual Compuesto} = \left[ \frac{1 + \frac{\text{Rendimiento en el Periodo}}{100}}{100} \right]^{\frac{360}{\text{Días Periodo}} - 1} \times 100$$



Datos Fiscales:  
 Banco Mercantil del Norte, S.A.  
 Institución de Banca Multiple  
 Grupo Financiero Banorte  
 Av. Revolución No. 3000  
 Col. Primavera  
 CP 64890  
 Monterrey, N.L.



12253

BOSQUE LA PRIMAVERA

AT'N: ANTONIO RAFAEL ORDORICA HERMOSILLO

RFC: BPR131013BM7

VALLARTA 6503

CIUDAD GRANJA

ZAPOPAN

CP: 45010 JAL.

CR: 45011

RETENIDO

JAL. 7767 GALERIAS GUADALAJARA

Periodo: MARZO 2015

Hoja: 1 de 2

Cuenta: 0237697376

Contrato: 0502645620

Sucursal: 7767 GALERIAS GUADALAJARA

## Estado de Cuenta de Valores. Posición de Valores

### Informe de Resultados

Emisión	Títulos	Precio de Mercado	Tasa	Plazo	Vence	Valor Mercado	% Inversión	% Fondo	Movimientos	Del Mes	Acumulado Anual
51 IXELQM BM2 0	213,534	9.86260800				2,106,002.14	100.00		Valor Cartera Inicial \$	2,106,002.14	2,290,700.81
TOTAL VALOR CARTERA INICIAL						2,106,002.14	100.00		Sus Depósitos (+)	868,772.17	2,873,065.45
PESOS									Sus Retiros (-)	1,405,306.96	3,598,394.05
51 IXELQM BM2 0	159,158	9.87353100				1,571,451.45	100.00		(*) Movimiento Neto	1,569,467.35	1,565,372.22
									Valuación de Cartera al Cierre	1,571,451.45	1,571,451.45
									(*) Movimiento Neto (-)	1,569,467.35	1,565,372.22
									Utilidad Generada	1,984.10	6,079.23
									Capital Promedio Invertido	1,783,547.87	1,918,260.23
									Tiempo de Inversión	31 días	90 días
									Rendimiento en el Periodo	0.11 %	0.32 %
									Rendimiento Anual Simple	1.29 %	1.27 %
									Rendimiento Anual Compuesto	1.30 %	1.27 %
									<p>CALIFICACION FITCH MEXICO:AAA/1:NTEGUB NTE-CP AAA/2:IXELQ IXELQM Y NTE-IB1 AAA/3:IXECP AAA/4:IXED IXEDP IXEMP AAA/5:IXETR IXEMPM+ IXEEURO IXEUSD Y TEMGBIA AAA/6:NTESEM IXETR+ E IXELP CLASIFICACIONES: CORTO PLAZO:IXELQ Y NTE-CP. CORTO PLAZO GUBERNAMENTAL:NTEGUB IXELQM Y NTE-IB1 CORTO PLAZO MONEDA EXTRANJERA:IXEUSD E IXEEURO. MEDIANO PLAZO: IXEMP IXEDP IXED E IXECP. MEDIANO PLAZO GUBERNAMENTAL:IXEMPM+. LARGO PLAZO:IXETR IXETR+ E IXELP. ESPECIALIZADA EN ACCIONES:NTE+SEL NTE+FDI ESPECIALIZADA EN ACCIONES NACIONALES:IXECON ESPECIALIZADA EN ACCIONES INDIZADA IPC DE BMV:NTE+IN. ESPECIALIZADA EN ACCIONES INTERNACIONALES NTE+USA Y NTE+GL. DISCRECIONAL:IXE1 IXE2 IXE3 IXEESP Y NTESEM. MEDIANO PZO ESP EN ACC DE SOCIEDADES DE INVERSION QUE INVIERTEN PPALMENTE EN TITULOS DE RENTA FIJA EMITIDOS POR GOBIERNOS DE TODO EL MUNDO:TEMGBIA</p>		
						1,571,451.45	100.00	0.00	<b>Valor Total de la Cartera:</b>		

Cualquier duda o aclaración al respecto de este informe de movimientos diarios favor de referirla a la sucursal que lleva su cuenta o al teléfono de la Unidad Especializada de

Posición valuada conforme al último vector de precios conocido

Atención a Usuarios (UNE) 01 800 627 2292



## Estado de Cuenta de Valores. Movimientos del Mes

**BOSQUE LA PRIMAVERA**

**AT'N: ANTONIO RAFAEL ORDORICA HERMOSILLO**

**RFC: BPR131013BM7**

**VALLARTA 6503**

**CIUDAD GRANJA**

**ZAPOCAN**

**CP:45010 JAL.**

**7767**

**CR: 45011**

**RETENIDO**

**JAL. 7767 GALERIAS GUADALAJARA**

**Periodo: MARZO 2015**

**Hoja: 2 de 2**

**Cuenta: 0237697376**

**Contrato: 0502645620**

**Sucursal: 7767 GALERIAS GUADALAJARA**

Día	Folio	Tipo de Operación	Emisión	Títulos	Precio Unit.	\$ Importe	Plazo	Tasa	Interés/Premio	Comisión	\$ Importe Neto	\$ Saldo
		SALDO INICIAL										0.00
2	629	VENTA SOC. INV.	51 IXELQM BM2 0	11,342	9.86371400	111,874.24					111,874.24	111,874.24
2	0	SALIDA DE SU INVERSI				111,874.24					(111,874.24)	0.00
6	695	VENTA SOC. INV.	51 IXELQM BM2 0	193	9.86433500	1,903.82					1,903.82	1,903.82
6	0	SALIDA DE SU INVERSI				1,903.82					(1,903.82)	0.00
11	824	VENTA SOC. INV.	51 IXELQM BM2 0	39,410	9.86563000	388,804.48					388,804.48	388,804.48
11	0	SALIDA DE SU INVERSI				388,804.48					(388,804.48)	0.00
12	693	VENTA SOC. INV.	51 IXELQM BM2 0	28,208	9.86627099	278,307.77					278,307.77	278,307.77
12	0	SALIDA DE SU INVERSI				278,307.77					(278,307.77)	0.00
17	0	ENTRADA A SU INVERSI				595,372.31					595,372.31	595,372.31
17	3285	COMPRA SOC. INV.	51 IXELQM BM2 0	60,333	9.86810400	595,372.31					(595,372.31)	0.00
19	1951	VENTA SOC. INV.	51 IXELQM BM2 0	5,371	9.86919100	53,007.42					53,007.42	53,007.42
19	0	SALIDA DE SU INVERSI				53,007.42					(53,007.42)	0.00
23	1286	VENTA SOC. INV.	51 IXELQM BM2 0	892	9.87086500	8,804.81					8,804.81	8,804.81
23	0	SALIDA DE SU INVERSI				8,804.81					(8,804.81)	0.00
24	839	VENTA SOC. INV.	51 IXELQM BM2 0	298	9.87120099	2,941.62					2,941.62	2,941.62
24	0	SALIDA DE SU INVERSI				2,941.62					(2,941.62)	0.00
25	1483	VENTA SOC. INV.	51 IXELQM BM2 0	31,880	9.87181500	314,713.46					314,713.46	314,713.46
25	0	SALIDA DE SU INVERSI				314,713.46					(314,713.46)	0.00
26	0	ENTRADA A SU INVERSI				273,399.84					273,399.84	273,399.84
26	1928	COMPRA SOC. INV.	51 IXELQM BM2 0	27,694	9.87216900	273,399.84					(273,399.84)	0.00
27	655	VENTA SOC. INV.	51 IXELQM BM2 0	943	9.87244800	9,309.71					9,309.71	9,309.71
27	0	SALIDA DE SU INVERSI				9,309.71					(9,309.71)	0.00
30	2762	VENTA SOC. INV.	51 IXELQM BM2 0	12,364	9.87339800	122,074.69					122,074.69	122,074.69
30	2870	VENTA SOC. INV.	51 IXELQM BM2 0	3,156	9.87339800	31,160.44					31,160.44	153,235.13
30	0	SALIDA DE SU INVERSI				31,160.44					(31,160.44)	122,074.69
30	0	SALIDA DE SU INVERSI				122,074.69					(122,074.69)	0.00
31	2881	VENTA SOC. INV.	51 IXELQM BM2 0	8,346	9.87353100	82,404.49					82,404.49	82,404.49
31	0	SALIDA DE SU INVERSI				82,404.49					(82,404.49)	0.00
		SALDO FINAL										0.00
		TOTAL ISR RETENIDO										0.00
		TOTAL IVA RETENIDO										0.00
		ISR Retenido IXELQM	M2								918.67	0.00

**LAS INVERSIONES EN ACCIONES DE NUESTRAS SOCIEDADES NO GARANTIZAN RENDIMIENTOS FUTUROS, NI SU OPERADORA ES RESPONSABLE DE LAS PERDIDAS QUE EL INVERSIONISTA PUEDA SUFRIR COMO CONSECUENCIA DE DICHAS INVERSIONES O ASUMEN EL RIESGO DE LAS VARIACIONES EN EL DIFERENCIAL DEL PRECIO A FAVOR DE LOS CLIENTES. CARTERAS STO. DIA HABIL EN INTERNET ESTIMADO INVERSIONISTA: LE INFORMAMOS QUE LA CNBV NOS AUTORIZO EL NUEVO PROSPECTO DE NUESTRO FONDO IXECP ADJUNTO ENCONTRARA CARTA CON LOS PRINCIPALES CAMBIOS. MAS DETALLES EN INTERNET. LOS PROSPECTOS, GASTOS, DICI, CARTERAS Y OTRAS NOTICIAS SE ENCUENTRAN A SU DISPOSICION PARA SU CONSULTA ANALISIS Y CONFORMIDAD EN WWW.BANORTE.COM**



## INFORME DE RESULTADOS

El Valor Cartera se refiere a la suma total de su Posición de valores al primer día del periodo. En caso del mes es igual al valor total de la valuación de la cartera al cierre del mes anterior. Sus depósitos y retiros son las cantidades totales que Usted haya entregado o retirado en el transcurso del mes.

El movimiento neto es la cantidad neta que Usted haya invertido en el periodo. Se compone de la cantidad con la que inicia en el periodo (valor cartera inicial) más las cantidades que se hayan entregado (Depósitos) menos las cantidades que se hayan retirado (Retiros).

La utilidad generada se determina por la diferencia entre su posición de valores (valuación de la cartera al cierre) y la cantidad neta que Usted haya invertido en cada periodo (Movimientos Neto).

El Capital Promedio Invertido se calcula de acuerdo a la siguiente mecánica. El movimiento neto, compuesto por su cartera inicial más depósitos menos retiros, se calcula en forma diaria y se multiplica por los días que van transcurriendo para obtener una "Cifra de Cálculo"

Por ejemplo:

	Depósitos	Retiros	Movimiento Neto	Días Transcurridos	Cifras de Cálculo
Cartera Inicial	50,000.00		50,000.00	3	150,000.00
4° día	5,000.00		55,000.00	11	605,000.00
15° día	20,000.00		75,000.00	8	600,000.00
23° día		10,000.00	65,000.00	7	455,000.00
30° día	3,000.00		68,000.00	1	68,000.00

Esas "Cifras de Cálculo" al igual que los días transcurridos hasta la fecha que queremos evaluar, se totalizan y se divide el total de la "Cifra de Cálculo" entre los días transcurridos.

62,600.00	30	1'878,000.00
-----------	----	--------------

El Capital Promedio Invertido en 30 días de este ejemplo es de \$62,600.00


La forma de determinar los rendimientos es: Rendimiento en el Periodo =

$$\frac{\text{Utilidad Generada}}{\text{Capital Promedio Invertido}} \times 100$$

Rendimiento Anual Simple =

$$\frac{\text{Rendimiento en el Periodo}}{\text{Días del Periodo}} \times 360$$

$$\text{Rendimiento Anual Compuesto} = \left[ \frac{1 + \frac{\text{Rendimiento en el Periodo}}{100}}{100} \right]^{\frac{360}{\text{Días Periodo}} - 1} \times 100$$



Datos Fiscales:  
 Banco Mercantil del Norte, S.A.  
 Institución de Banca Multiple  
 Grupo Financiero Banorte  
 Av. Revolución No. 3000  
 Col. Primavera  
 CP 64890  
 Monterrey, N.L.