




OPD BOSQUE LA PRIMAVERA  
ESTADO DE JALISCO  
**RELACION DE BIENES MUEBLES**  
PERIODO DEL 01-ene-2017 AL 30-abril-2017

Nat.	Cuenta	Nombre de Cuenta	Saldo Inicial	MOVIMIENTOS		Saldo Final
				Deudor	Acreedor	
D	1241	MOBILIARIO Y EQUIPO DE ADMINISTRACIÓN	-	96,142.88	-	96,142.88
D	1241-1	Muebles de Oficina y Estantería	-	36,450.60	-	36,450.60
D	1241-2	Muebles, Excepto de Oficina y Estantería	-	14,197.19	-	14,197.19
D	1241-3	Equipo de Cómputo y de Tecnologías de la	-	36,280.09	-	36,280.09
D	1241-9	Otros Mobiliarios y Equipos de Administr	-	9,215.00	-	9,215.00
D	1242	MOBILIARIO Y EQUIPO EDUCACIONAL Y RECREA	-	26,941.00	-	26,941.00
D	1242-3	Cámaras Fotográficas y de Video	-	26,941.00	-	26,941.00
D	1244	VEHICULOS Y EQUIPO DE TRANSPORTE	-	659,254.00	-	659,254.00
D	1244-1	Vehículos y Equipo Terrestre	-	659,254.00	-	659,254.00
D	1246	MAQUINARIA, OTROS EQUIPOS Y HERRAMIENTAS	-	163,714.82	-	163,714.82
	1246-5	Equipo de Comunicación y Telecomunicació	-	53,857.70	-	53,857.70
	1246-9	Otros Equipos	-	109,857.12	-	109,857.12

  
 MTRO. MARCIANO VALTIERRA AZOTLA  
 DIRECTOR GENERAL  
 OPD BOSQUE LA PRIMAVERA  
 AUTORIZA


  
 LCP PATRICIA M. AGUILERA JAIME  
 DIRECTOR ADMINISTRATIVO  
 VALIDA Y AUTORIZA


  
 LCP MARIA DE LOURDES ALVAREZ AVALOS  
 CONTADOR  
 ELABORA Y VALIDA

OPD BOSQUE LA PRIMAVERA  
ESTADO DE JALISCO  
**RELACION DE BIENES INMUEBLES**  
**PERIODO DEL 01/01/2017 AL 30/04/2017**

Nat.	Cuenta	Nombre de Cuenta	Saldo	MOVIMIENTOS		Saldo
			Inicial	Deudor	Acreedor	Final
D	1235	CONSTRUCCIONES EN PROCESO EN BIENES DI	-	809,999.40	-	809,999.40
D	1235-5	Construcción de Vías de Comunicación en	-	809,999.40	-	809,999.40
D	1235-5-6151	Construcción de carreteras, puentes y si	-	809,999.40	-	809,999.40
D	1236	CONSTRUCCIONES EN PROCESO EN BIENES PF	-	430,214.80	-	430,214.80
D	1236-2	Edificación no Habitacional en Proceso	-	430,214.80	-	430,214.80
D	1236-2-6221	Edificación de naves y plantas industria	-	365,510.00	-	365,510.00
D	1236-2-6228	Otras edificaciones no residenciales	-	64,704.80	-	64,704.80

~~MTRO. MARCIANO VALTIERRA AZOTLA  
DIRECTOR GENERAL  
OPD BOSQUE LA PRIMAVERA  
AUTORIZ~~


  
LCP PATRICIA M. AGUILERA JAIME  
DIRECTOR ADMINISTRATIVO  
VALIDA Y AUTORIZA


  
LCP MARIA DE LOURDES ALVAREZ AVALOS  
CONTADOR  
ELABORA Y VALIDA

OPD BOSQUE LA PRIMAVERA  
ESTADO DE JALISCO  
RELACION DE CUENTAS BANCARIAS E INVERSIONES  
PERIODO DEL 01/01/2017 AL 30/04/2017

Nat.	Cuenta	Nombre de Cuenta	Saldo Inicial	MOVIMIENTOS		Saldo Final
				Deudor	Acreedor	
D	1112	BANCOS/TESORERÍA	-	2,352,539.07	2,366,263.26	2,405,512.06
D	1112-01	Banco Mercantil del Norte SA Cta 7697376	-	-	-	-
D	1112-02	Banco Mercantil de Norte SA Cta 26877557	-	-	-	-
D	1112-03	Bansi SA Cta 97652244	-	-	-	-
D	1112-04	Banco Scotiabank Inverlat Cta 0100421540	-	2,352,539.07	1,643,425.15	1,666,426.46
D	1112-04	Banco Scotiabank Inverlat Cta 0100494598	-	-	722,838.11	739,085.60
D	1114	INVERSIONES TEMPORALES (HASTA 3 MESES)	-	7,487.92	1,376,447.28	-
D	1114-01	BMN Mesa de Dinero Cta 502645620	-	-	-	-
D	1114-02	BMN Mesa de Dinero Cta 502912159	-	-	-	-

~~MTRO. MARCIANO VALTIERRA AZOTLA  
DIRECTOR GENERAL  
OPD BOSQUE LA PRIMAVERA  
AUTORIZA~~


  
LCP PATRICIA M. AGUILERA JAIME  
DIRECTOR ADMINISTRATIVO  
VALIDA Y AUTORIZA

  
LCP MARIA DE LOURDES ALVAREZ AVALOS  
CONTADOR  
ELABORA Y VALIDA

OPD BOSQUE LA PRIMAVERA  
ESTADO DE JALISCO  
**Estado de Situación Financiera**  
**AL 30/ABRIL/2017**  
(Cifras en pesos y centavos)

<b>ACTIVO</b>	<b>2017</b>	<b>2016</b>
<b><u>ACTIVO CIRCULANTE</u></b>		
EFFECTIVO	15,000.00	23,000.00
BANCOS/TESORERÍA	2,405,512.06	1,339,474.47
INVERSIONES TEMPORALES (HASTA 3 MESES)	-	1,793,055.43
CUENTAS POR COBRAR A CORTO PLAZO	260,969.43	1.16
OTROS ACTIVOS CIRCULANTES	428.26	428.26
Suma ACTIVO CIRCULANTE	<u>2,681,909.75</u>	<u>3,155,959.32</u>
<b><u>ACTIVO NO CIRCULANTE</u></b>		
CONSTRUCCIONES EN PROCESO EN BIENES DE DOMINIO PÚBLICO	809,999.40	809,999.40
CONSTRUCCIONES EN PROCESO EN BIENES PROPIOS	430,214.80	430,214.80
MOBILIARIO Y EQUIPO DE ADMINISTRACIÓN	96,142.88	81,306.63
MOBILIARIO Y EQUIPO EDUCACIONAL RECREATIVO	26,941.00	9,638.00
VEHICULOS Y EQUIPO DE TRANSPORTE	659,254.00	439,048.00
MAQUINARIA, OTROS EQUIPOS Y HERRAMIENTAS	163,714.82	127,686.85
DEPRECIACIÓN ACUMULADA DE BIENES MUEBLES	- 195,925.75	- 52,024.11
Suma ACTIVO NO CIRCULANTE	<u>1,990,341.15</u>	<u>1,845,869.57</u>
<b>TOTAL DE ACTIVO</b>	<u><b>4,672,250.90</b></u>	<u><b>5,001,828.89</b></u>
<b>PASIVO</b>		
<b><u>PASIVO CIRCULANTE</u></b>		
SERVICIOS PERSONALES POR PAGAR A CORTO PLAZO	-	68,652.49
PROVEEDORES POR PAGAR A CORTO PLAZO	656,854.22	163,348.81
CONTRATISTAS POR OBRAS PÚBLICAS POR PAGAR A CORTO PLAZO	1,294.39	965,510.00
RETENCIONES Y CONTRIBUCIONES POR PAGAR A CORTO PLAZO	195,338.30	321,974.98
OTRAS CUENTAS POR PAGAR A CORTO PLAZO	2,523.61	6,088.10
Suma PASIVO CIRCULANTE	<u>856,010.52</u>	<u>1,525,574.38</u>
<b>TOTAL DE PASIVO</b>	<u><b>856,010.52</b></u>	<u><b>1,525,574.38</b></u>
<b>PATRIMONIO</b>		
<b><u>HACIENDA PÚBLICA/PATRIMONIO CONTRIBUIDO</u></b>		
APORTACIONES	6,619,542.75	6,619,542.75
Suma HACIENDA PÚBLICA/PATRIMONIO CONTRIBUIDO	<u>6,619,542.75</u>	<u>6,619,542.75</u>
<b><u>HACIENDA PÚBLICA/PATRIMONIO GENERADO</u></b>		
RESULTADO DEL EJERCICIO (AHORRO)	815,561.85	656,160.47
RESULTADOS DE EJERCICIOS ANTERIORES	- 3,618,864.22	- 3,799,448.71
Suma HACIENDA PÚBLICA/PATRIMONIO GENERADO	<u>- 2,803,302.37</u>	<u>- 3,143,288.24</u>
<b>TOTAL DE PATRIMONIO</b>	<u><b>3,816,240.38</b></u>	<u><b>3,476,254.51</b></u>
<b>TOTAL DE PASIVO Y PATRIMONIO</b>	<u><b>4,672,250.90</b></u>	<u><b>5,001,828.89</b></u>

MTRO. MARCIANO VALTIERRA AZOTLA  
DIRECTOR GENERAL  
OPD BOSQUE LA PRIMAVERA  
AUTORIZA

  
LCP PATRICIA M. AGUILERA JAIME  
DIRECTOR ADMINISTRATIVO  
VALIDA Y AUTORIZA

  
LCP MARIA DE LOURDES ALVAREZ AVALOS  
CONTADOR  
ELABORA Y VALIDA

OPD BOSQUE LA PRIMAVERA

ESTADO DE JALISCO

**Estado de Actividades**

Del 1º/Ene al 30/abril/2017

(Cifras en pesos y centavos)

<b>1.- INGRESOS Y OTROS BENEFICIOS</b>	<b>2017</b>	<b>%</b>	<b>2016</b>	<b>%</b>
PARTICIPACIONES, APORTACIONES, TRANSFERENCIAS, ASI	6,437,949.00	99.44	5,975,666.11	96.44
<b>PARTICIPACIONES Y APORTACIONES</b>	<b>6,437,949.00</b>	<b>99.44</b>	<b>5,975,666.11</b>	<b>96.44</b>
<i>APORTACIONES</i>	<i>6,437,949.00</i>	<i>99.44</i>	<i>5,975,666.11</i>	<i>96.44</i>
INGRESOS DE GESTIÓN	20,160.00	0.31	204,516.74	3.30
<b>INGRESOS POR VENTA DE BIENES Y SERVICIOS</b>	<b>20,160.00</b>	<b>0.31</b>	<b>204,516.74</b>	<b>3.30</b>
<i>INGRESOS POR VENTA DE BIENES Y SERVICIOS DE ORGANI</i>	<i>20,160.00</i>	<i>0.31</i>	<i>204,516.74</i>	<i>3.30</i>
OTROS INGRESOS Y BENEFICIOS	15,886.13	0.25	15,909.06	0.26
<b>INGRESOS FINANCIEROS</b>	<b>15,886.13</b>	<b>0.25</b>	<b>15,909.06</b>	<b>0.26</b>
<i>INTERESES GANADOS DE VALORES, CRÉDITOS, BONOS Y OTRO</i>	<i>15,886.13</i>	<i>0.25</i>	<i>15,909.06</i>	<i>0.26</i>
	<b>6,473,995.13</b>	<b>100.00</b>	<b>6,196,091.91</b>	<b>100.00</b>
<b>2.- GASTOS Y OTRAS PERDIDAS</b>				
GASTOS DE FUNCIONAMIENTO	5,658,433.28	100.00	5,539,931.44	100.00
<b>SERVICIOS PERSONALES</b>	<b>4,967,556.35</b>	<b>87.79</b>	<b>4,809,263.03</b>	<b>86.81</b>
<i>REMUNERACIONES AL PERSONAL DE CARÁCTER PERMANENTE</i>	<i>2,850,902.38</i>	<i>50.38</i>	<i>2,716,344.95</i>	<i>49.03</i>
<i>REMUNERACIONES AL PERSONAL DE CARÁCTER TRANSITORIO</i>	<i>626,629.93</i>	<i>11.07</i>	<i>722,046.15</i>	<i>13.03</i>
<i>REMUNERACIONES ADICIONALS Y ESPECIALES</i>	<i>294,662.74</i>	<i>5.21</i>	<i>285,982.45</i>	<i>5.16</i>
<i>SEGURIDAD SOCIAL</i>	<i>847,066.35</i>	<i>14.97</i>	<i>741,558.87</i>	<i>13.39</i>
<i>PAGO DE ESTÍMULOS A SERVIDORES PÚBLICOS</i>	<i>348,294.95</i>	<i>6.16</i>	<i>343,330.61</i>	<i>6.20</i>
<b>MATERIALES Y SUMINISTROS</b>	<b>360,013.69</b>	<b>6.36</b>	<b>381,893.79</b>	<b>6.89</b>
<i>MATERIALES DE ADMINISTRACIÓN, EMISIÓN DE DOCUMENTO</i>	<i>43,020.47</i>	<i>0.76</i>	<i>34,224.62</i>	<i>0.61</i>
<i>ALIMENTOS Y UTENSILIOS</i>	<i>76,987.00</i>	<i>1.36</i>	<i>76,067.46</i>	<i>1.37</i>
<i>MATERIAS PRIMAS Y MATERIALES DE PRODUCCIÓN Y COMER</i>	<i>0.00</i>	<i>0.00</i>	<i>856.97</i>	<i>0.02</i>
<i>MATERIALES Y ARTÍCULOS DE CONSTRUCCIÓN Y DE REPARA</i>	<i>769.00</i>	<i>0.01</i>	<i>3,066.45</i>	<i>0.06</i>
<i>COMBUSTIBLES, LUBRICANTES Y ADITIVOS</i>	<i>231,448.11</i>	<i>4.09</i>	<i>181,757.01</i>	<i>3.28</i>
<i>VESTUARIO, BLANCOS, PRENDAS DE PROTECCIÓN Y ARTÍCULO</i>	<i>533.60</i>	<i>0.01</i>	<i>8,965.56</i>	<i>0.16</i>
<i>HERRAMIENTAS, REFACCIONES Y ACCESORIOS MENORES</i>	<i>7,255.51</i>	<i>0.13</i>	<i>76,955.72</i>	<i>1.39</i>
<b>SERVICIOS GENERALES</b>	<b>330,863.24</b>	<b>5.85</b>	<b>348,774.62</b>	<b>6.30</b>
<i>SERVICIOS BÁSICOS</i>	<i>28,419.24</i>	<i>0.51</i>	<i>28,309.85</i>	<i>0.51</i>
<i>SERVICIOS PROFESIONALES CIENTIFICOS Y TECNICOS Y</i>	<i>5,134.00</i>	<i>0.09</i>	<i>2,720.60</i>	<i>0.05</i>
<i>SERVICIOS FINANCIEROS, BANCARIOS Y COMERCIALES</i>	<i>139,473.90</i>	<i>2.47</i>	<i>149,504.66</i>	<i>2.70</i>
<i>SERVICIOS DE INSTALACIÓN, REPARACIÓN, MANTENIMIENTO</i>	<i>130,934.40</i>	<i>2.31</i>	<i>141,027.27</i>	<i>2.55</i>
<i>SERVICIOS DE COMUNICACIÓN SOCIAL Y PUBLICIDAD</i>	<i>5,359.20</i>	<i>0.09</i>	<i>3,886.00</i>	<i>0.07</i>
<i>SERVICIOS DE TRASLADO Y VIÁTICOS</i>	<i>10,884.50</i>	<i>0.19</i>	<i>12,348.04</i>	<i>0.22</i>
<i>OTROS SERVICIOS GENERALES</i>	<i>10,658.00</i>	<i>0.19</i>	<i>10,978.20</i>	<i>0.20</i>
<b>Total de Gastos y Otras Pérdidas</b>	<b>5,658,433.28</b>	<b>100.00</b>	<b>5,539,931.44</b>	<b>100.00</b>
<b>Resultado del Ejercicio (Ahorro/Desahorro)</b>		<b>815,561.85</b>	<b>656,160.47</b>	

MTRO. MARCIANO VALTIERRA AZOTLA  
DIRECTOR GENERAL  
OPD BOSQUE LA PRIMAVERA  
AUTORIZA

LCP PATRICIA M. AGUILERA JAIME  
DIRECTOR ADMINISTRATIVO  
VALIDA Y AUTORIZA

LCP MARIA DE LOURDES ALVAREZ AVALOS  
CONTADOR  
ELABORA Y VALIDA

**Estado de Variación en la Hacienda Pública**  
**DEL 1º DE ENE AL 30 ABRIL DE 2017**  
(Cifras en pesos y centavos)

CONCEPTO	Hacienda Pública / Patrimonio Contribuido	Hacienda Pública / Patrimonio Generado de Ejercicios Anteriores	Hacienda Pública / Patrimonio Generado del Ejercicio	Ajustes por Cambios de Valor	TOTAL
<b>Rectificaciones de Resultados de Ejercicios Anteriores 2016</b>					
Rectificaciones de Resultados de Ejercicios Anteriores					
<b>Patrimonio Neto Inicial Ajustado del Ejercicio 2016</b>	<b>6,619,542.75</b>				<b>6,619,542.75</b>
Aportaciones	6,619,542.75				6,619,542.75
Donaciones de Capital					
<b>Variaciones de la Hacienda Pública/Patrimonio Neto del Ejercicio 2016</b>		<b>-3,799,448.71</b>	<b>656,160.47</b>		<b>-3,143,288.24</b>
Resultados del Ejercicio (Ahorro/Desahorro)			656,160.47		656,160.47
Resultados de Ejercicios Anteriores		-3,799,448.71			-3,799,448.71
Revalúos					
Reservas					
<b>Hacienda Pública/Patrimonio Neto Final del Ejercicio 2016</b>	<b>6,619,542.75</b>	<b>-3,799,448.71</b>	<b>656,160.47</b>		<b>3,476,254.51</b>
<b>Patrimonio Neto Inicial Ajustado del Ejercicio 2016</b>					
Actualización de la Hacienda Pública/Patrimonio					
<b>Cambios de la Hacienda Pública/Patrimonio Neto del Ejercicio 2017</b>					
Aportaciones					
Donaciones de Capital					
Actualización de la Hacienda Pública/Patrimonio					
<b>Variaciones de la Hacienda Pública/Patrimonio Neto del Ejercicio 2017</b>		<b>180,584.49</b>	<b>159,401.38</b>		<b>339,985.87</b>
Resultados del Ejercicio (Ahorro/Desahorro)			159,401.38		159,401.38
Resultados de Ejercicios Anteriores		180,584.49			180,584.49
Revalúos					
Reservas					
<b>Saldo Neto en la Hacienda Pública / Patrimonio del Ejercicio 2017</b>	<b>6,619,542.75</b>	<b>-3,618,864.22</b>	<b>815,561.85</b>		<b>3,816,240.38</b>

MTRO. MARCIANO VALTIERRA AZOTLA  
DIRECTOR GENERAL  
OPD BOSQUE LA PRIMAVERA  
AUTORIZA

LCP PATRICIA M. AGUILERA JAIME  
DIRECTOR ADMINISTRATIVO  
VALIDA Y AUTORIZA

LCP MARIA DE LOURDES ALVAREZ AVALOS  
CONTADOR  
ELABORA Y VALIDA

OPD BOSQUE LA PRIMAVERA  
ESTADO DE JALISCO

**Estado de Flujo de Efectivo**  
**DEL 1o. DE ENERO AL 30 DE ABRIL 2017**  
(Cifras en pesos y centavos)

**Flujos Netos de Efectivo de las Actividades de Operación**

	<b>2017</b>	<b>2016</b>
<b>ORIGEN:</b>	<b>6,458,109.00</b>	<b>6,180,182.85</b>
Ingresos por Venta de Bienes y Servicios Producidos	20,160.00	204,516.74
Participaciones y Aportaciones	6,437,949.00	5,975,666.11
Otros Orígenes de Operación	-	-
<b>APLICACIÓN:</b>	<b>6,880,114.36</b>	<b>6,180,160.98</b>
Servicios Personales	4,967,556.35	4,809,263.03
Materiales y Suministros	358,729.29	376,376.42
Servicios Generales	327,326.64	347,285.80
Otras Aplicaciones de Operación	1,226,502.08	647,235.73
<b>Flujos Netos de Efectivo por Actividades de Operación -</b>	<b>422,005.36</b>	<b>21.87</b>


**Flujos Netos de Efectivo de las Actividades de Inversión**


<b>ORIGEN:</b>		
<b>APLICACIÓN:</b>	<b>9,545.10</b>	<b>27,865.60</b>
Bienes Inmuebles, Infraestructura y Construcciones		
Bienes Muebles	9,545.10	27,865.60
Otras Aplicaciones de Inversión		
<b>Flujos Netos de Efectivo por Actividades de Inversión -</b>	<b>9,545.10</b>	<b>- 27,865.60</b>

**Flujos Netos de Efectivo de las Actividades de Financiamiento**

<b>ORIGEN:</b>		
<b>APLICACIÓN:</b>		
<b>Flujos Netos de Efectivo por Actividades de Financiamiento</b>		
<b>Incremento Neto en el Efectivo y Equivalentes al Efectivo:</b>	<b>431,550.46</b>	<b>27,843.73</b>
Efectivo y Equivalentes al Efectivo al Inicio del Ejercicio	2,852,062.52	3,183,373.63
Efectivo y Equivalentes al Efectivo al Final del Ejercicio	2,420,512.06	3,155,529.90

MTRO. MARCIANO VALTIERRA AZOTLA  
DIRECTOR GENERAL  
OPD BOSQUE LA PRIMAVERA  
AUTORIZA


  
LCP PATRICIA M. AGUILERA JAIME  
DIRECTOR ADMINISTRATIVO  
VALIDA Y AUTORIZA

  
LCP MARIA DE LOURDES ALVAREZ AVALOS  
CONTADOR  
ELABORA Y VALIDA

OPD BOSQUE LA PRIMAVERA  
ESTADO DE JALISCO  
**Estado de Cambios en la Situación Financiera**  
**DEL 1 DE ENERO AL 30 DE ABRIL 2017**  
(Cifras en pesos y centavos)

	<b>Origen</b>	<b>Aplicación</b>
<b>ACTIVO</b>		<b>1,193,716.18</b>
<b>ACTIVO CIRCULANTE</b>		<b>1,175,630.08</b>
<b>EFFECTIVO Y EQUIVALENTES</b>		<b>1,183,253.98</b>
EFFECTIVO		15,000.00
BANCOS/TESORERÍA		1,168,253.98
INVERSIONES TEMPORALES (HASTA 3 MESES)		
<b>DERECHOS A RECIBIR EFFECTIVO O EQUIVALENTES</b>	<b>7,403.45</b>	
CUENTAS POR COBRAR A CORTO PLAZO	7,403.45	
<b>OTROS ACTIVOS CIRCULANTES</b>	<b>220.45</b>	-
OTROS ACTIVOS CIRCULANTES	220.45	-
<b>ACTIVO NO CIRCULANTE</b>		<b>18,086.10</b>
<b>BIENES MUEBLES</b>		<b>18,086.10</b>
MOBILIARIO Y EQUIPO DE ADMINISTRACIÓN		3,375.00
MAQUINARIA, OTROS EQUIPOS Y HERRAMIENTAS		14,711.10
<b>PASIVO</b>		<b>1,236,650.11</b>
<b>PASIVO CIRCULANTE</b>		<b>1,236,650.11</b>
<b>CUENTAS POR PAGAR A CORTO PLAZO</b>		<b>1,236,650.11</b>
PROVEEDORES POR PAGAR A CORTO PLAZO		\$52,813.50
CONTRATISTAS POR OBRAS PÚBLICAS POR PAGAR A CORTO		\$964,215.61
RETENCIONES Y CONTRIBUCIONES POR PAGAR A CORTO PLA		\$221,168.83
OTRAS CUENTAS POR PAGAR A CORTO PLAZO	1,547.83	
<b>PATRIMONIO</b>	<b>815,561.85</b>	
<b>HACIENDA PÚBLICA/PATRIMONIO CONTRIBUIDO</b>		
<b>APORTACIONES</b>		
APORTACIONES		
<b>HACIENDA PÚBLICA /PATRIMONIO GENERADO</b>	<b>815,561.85</b>	
<b>RESULTADOS DEL EJERCICIO (AHORRO/ DESAHORRO)</b>	<b>437,406.20</b>	
RESULTADO DEL EJERCICIO (AHORRO)	437,406.20	
<b>RESULTADOS DE EJERCICIOS ANTERIORES</b>	<b>378,155.65</b>	
RESULTADOS DE EJERCICIOS ANTERIORES	378,155.65	
<b>TOTAL DE PASIVO Y PATRIMONIO</b>		<b>421,088.26</b>

MTRO. MARCIANO VALTIERRA AZOTLA  
DIRECTOR GENERAL  
OPD BOSQUE LA PRIMAVERA  
AUTORIZA

  
LCP PATRICIA M. AGUILERA JAIME  
DIRECTOR ADMINISTRATIVO  
VALIDA Y AUTORIZA

  
LCP MARIA DE LOURDES ALVAREZ AVALOS  
CONTADOR  
ELABORA Y VALIDA




OPD BOSQUE LA PRIMAVERA  
ESTADO DE JALISCO  
**ESTADO ANALITICO DEL ACTIVO**  
Del 2 enero al 30 de Abril 2017

CONCEPTO	Saldo Inicial 1	Cargos del Periodo 2	Abonos del Periodo 3	Saldo Final 4=(1+2-3)	Variación del Periodo (4-1)
1111 EFECTIVO	0.00	15,000.00	0.00	15,000.00	15,000.00
<b>1111 EFECTIVO</b>	<b>0.00</b>	<b>15,000.00</b>	<b>0.00</b>	<b>15,000.00</b>	<b>15,000.00</b>
1112 BANCOS/TESORERÍA	1,237,258.08	10,276,393.32	9,108,139.34	2,405,512.06	1,168,253.98
<b>1112 BANCOS/TESORERÍA</b>	<b>1,237,258.08</b>	<b>7,923,854.25</b>	<b>6,741,876.08</b>	<b>2,419,236.25</b>	<b>1,181,978.17</b>
1114 INVERSIONES TEMPORALES (HASTA 3 MESES)	1,614,804.44	12,750.69	1,627,555.13	0.00	-1,614,804.44
<b>1114 INVERSIONES TEMPORALES (HASTA 3 MESES)</b>	<b>1,614,804.44</b>	<b>12,750.69</b>	<b>1,627,555.13</b>	<b>0.00</b>	<b>-1,614,804.44</b>
1122 CUENTAS POR COBRAR A CORTO PLAZO	268,372.88	6,459,246.55	6,466,650.00	260,969.43	-7,403.45
<b>1122 CUENTAS POR COBRAR A CORTO PLAZO</b>	<b>268,372.88</b>	<b>6,459,246.55</b>	<b>6,466,650.00</b>	<b>260,969.43</b>	<b>-7,403.45</b>
1190 OTROS ACTIVOS CIRCULANTES	648.71	2,496.00	2,716.45	428.26	-220.45
<b>1162-5 Estimación por Deterioro de Inventarios</b>	<b>648.71</b>	<b>2,496.00</b>	<b>2,716.45</b>	<b>428.26</b>	<b>-220.45</b>
1235 CONSTRUCCIONES EN PROCESO EN BIENES DE DOMINIO PL	809,999.40	0.00	0.00	809,999.40	0.00
<b>1235-5 Construcción de Vías de Comunicación en</b>	<b>809,999.40</b>	<b>0.00</b>	<b>0.00</b>	<b>809,999.40</b>	<b>0.00</b>
1236 CONSTRUCCIONES EN PROCESO EN BIENES PROPIOS	430,214.80	0.00	0.00	430,214.80	0.00
<b>1236-2 Edificación no Habitacional en Proceso</b>	<b>430,214.80</b>	<b>0.00</b>	<b>0.00</b>	<b>430,214.80</b>	<b>0.00</b>
1241 MOBILIARIO Y EQUIPO DE ADMINISTRACIÓN	92,767.88	3,375.00	0.00	96,142.88	3,375.00
1241-1 Muebles de Oficina y Estantería	33,075.60	3,375.00	0.00	36,450.60	3,375.00
1241-2 Muebles, Excepto de Oficina y Estantería	14,197.19	0.00	0.00	14,197.19	0.00
1241-3 Equipo de Cómputo y de Tecnologías de la	36,280.09	0.00	0.00	36,280.09	0.00
1241-9 Otros Mobiliarios y Equipos de Administr	9,215.00	0.00	0.00	9,215.00	0.00
1242 MOBILIARIO Y EQUIPO EDUCACIONAL Y RECREATIVO	26,941.00	0.00	0.00	26,941.00	0.00
<b>1242-3 Cámaras Fotográficas y Video</b>	<b>26,941.00</b>	<b>0.00</b>	<b>0.00</b>	<b>26,941.00</b>	<b>0.00</b>
1244 VEHICULOS Y EQUIPO DE TRANSPORTE	659,254.00	0.00	0.00	659,254.00	0.00
<b>1244-1 Vehículos y Equipo Terrestre</b>	<b>659,254.00</b>	<b>0.00</b>	<b>0.00</b>	<b>659,254.00</b>	<b>0.00</b>
1246 MAQUINARIA, OTROS EQUIPOS Y HERRAMIENTAS	149,003.72	14,711.10	0.00	163,714.82	14,711.10
1246-5 Equipo de Comunicación y Telecomunicació	47,687.60	6,170.10	0.00	53,857.70	6,170.10
1246-9 Otros Equipos	101,316.12	8,541.00	0.00	109,857.12	8,541.00
1263 DEPRECIACIÓN ACUMULADA DE BIENES MUEBLES	-195,925.75	0.00	0.00	-195,925.75	0.00
1263-1 Depreciación Acumulada de Mobiliario y E	-3,835.75	0.00	0.00	-3,835.75	0.00
1263-10 Depreciación Acumulada de Equipo de Comu	-5,109.46	0.00	0.00	-5,109.46	0.00
1263-2 Depreciación Acumulada de Mobiliario y Equipo	-4,862.64	0.00	0.00	-4,862.64	0.00
1263-4 Depreciación Acumulada de Equipo de Tran	-153,735.00	0.00	0.00	-153,735.00	0.00
1263-6 Depreciación Acumulada de Maquinaria, ot	-7,473.52	0.00	0.00	-7,473.52	0.00
1263-8 Depreciación Acumulada de Equipos de Com	-16,579.32	0.00	0.00	-16,579.32	0.00
1263-9 Depreciación Acumulada de Muebles de Ofi	-4,330.06	0.00	0.00	-4,330.06	0.00
<b>TOTAL DE ACTIVO</b>	<b>5,093,339.16</b>	<b>16,783,972.66</b>	<b>17,205,060.92</b>	<b>4,672,250.90</b>	<b>-421,088.26</b>

  
LCP PATRICIA M. AGUILERA JAIME  
DIRECTOR ADMINISTRATIVO  
VALIDA Y AUTORIZA


MTRO. MARCIANO VALTIERRA AZOTLA  
DIRECTOR GENERAL  
OPD BOSQUE LA PRIMAVERA  
AUTORIZA

  
LCP MARIA DE LOURDES ALVAREZ AVALOS  
CONTADOR  
ELABORA Y VALIDA

OPD BOSQUE LA PRIMAVERA  
ESTADO DE JALISCO  
**Estado Analítico del Pasivo**  
Del 2 de enero al 30 abril 2017

<u>CONCEPTO</u>	Saldo Inicial 1	Cargos de Periodo 2	Abonos de Periodo 3	Saldo Final 4=(1-2+3)	Variación del Periodo (4-1)
2111 SERVICIOS PERSONALES POR PAGAR A CORTO PLAZO	0.00	4,967,556.35	4,967,556.35	0.00	0.00
2111-1 Remuneración por pagar al Personal de ca	0.00	2,850,902.38	2,850,902.38	0.00	0.00
2111-2 Remuneración por pagar al Personal de ca	0.00	626,629.93	626,629.93	0.00	0.00
2111-3 Remuneración Adicionales y Especiales	0.00	294,662.74	294,662.74	0.00	0.00
2111-5 Seguridad Social y Seguros por pagar a C	0.00	847,066.35	847,066.35	0.00	0.00
2111-6 Estímulos a servidores públicos por paga	0.00	348,294.95	348,294.95	0.00	0.00
2112 PROVEEDORES POR PAGAR A CORTO PLAZO	709,667.72	756,135.53	703,322.03	656,854.22	-52,813.50
2112-1 Deudas por Adquisición de Bienes y Contr	709,667.72	746,590.43	693,776.93	656,854.22	-52,813.50
2112-2 Deudas por Adquisición de Bienes Inmuebles	0.00	9,545.10	9,545.10	0.00	0.00
2113 CONTRATISTAS POR OBRAS PÚBLICAS POR PAGAR A CORTO PLAZO	965,510.00	964,215.61	0.00	1,294.39	-964,215.61
2113 CONTRATISTAS POR OBRAS PÚBLICAS POR PAGA	965,510.00	964,215.61	0.00	1,294.39	-964,215.61
2117 RETENCIONES Y CONTRIBUCIONES POR PAGAR A CORTO PLAZO	416,507.13	2,297,651.68	2,076,482.85	195,338.30	-221,168.83
2117-1 Impuestos por Pagar	379,834.86	1,417,309.29	1,209,788.48	172,314.05	-207,520.81
2117-1-00 IPEJAL Creditos Hipotecarios	36,672.27	880,342.39	866,694.37	23,024.25	-13,648.02
2119 OTRAS CUENTAS POR PAGAR A CORTO PLAZO	975.78	0.00	1,547.83	2,523.61	1,547.83
2119 OTRAS CUENTAS POR PAGAR A CORTO PLAZO	975.78	0.00	1,547.83	2,523.61	1,547.83
<b>TOTAL PASIVO</b>	<b>2,092,660.63</b>	<b>8,985,559.17</b>	<b>7,748,909.06</b>	<b>856,010.52</b>	<b>-1,236,650.11</b>

MTRO. MARCIANO VALTIERRA AZOTLA  
DIRECTOR GENERAL  
OPD BOSQUE LA PRIMAVERA  
AUTORIZA

  
LCP PATRICIA M. AGUILERA JAIME  
DIRECTOR ADMINISTRATIVO  
VALIDA Y AUTORIZA

  
LCP MARIA DE LOURDES ALVAREZ AVALOS  
CONTADOR  
ELABORA Y VALIDA

OPD BOSQUE LA PRIMAVERA  
ESTADO DE JALISCO

**Estado Analítico del la Deuda y Otros Pasivos**

Del 1o de Enero al 30 de Abril 2017

(Cifras en pesos y centavos)

Denominación de las Deudas	Moneda de Contratación	Institución o País Acreedor	Saldo Inicial del Periodo	Saldo Final del Periodo
<b>Deuda Interna a Corto Plazo</b>			<b>0.00</b>	<b>0.00</b>
Instituciones de Crédito	Pso.	Mex.	0.00	0.00
Titulos y Valores	Pso.	Mex.	0.00	0.00
Arrendamiento Financiero	Pso.	Mex.	0.00	0.00
<b>Deuda Externa a Corto Plazo</b>			<b>0.00</b>	<b>0.00</b>
Organismos Financieros Internacionales	Pso.	Mex.	0.00	0.00
Deuda Bilateral	Pso.	Mex.	0.00	0.00
Titulos y Valores	Pso.	Mex.	0.00	0.00
Arrendamientos Financieros	Pso.	Mex.	0.00	0.00
<b>Subtotal a Corto Plazo</b>			<b>0.00</b>	<b>0.00</b>
<b>Deuda Interna a Largo Plazo</b>			<b>0.00</b>	<b>0.00</b>
Instituciones de Crédito	Pso.	Mex.	0.00	0.00
Titulos y Valores	Pso.	Mex.	0.00	0.00
Arrendamiento Financiero	Pso.	Mex.	0.00	0.00
<b>Deuda Externa a Largo Plazo</b>			<b>0.00</b>	<b>0.00</b>
Organismos Financieros Internacionales	Pso.	Mex.	0.00	0.00
Deuda Bilateral	Pso.	Mex.	0.00	0.00
Titulos y Valores	Pso.	Mex.	0.00	0.00
Arrendamientos Financieros	Pso.	Mex.	0.00	0.00
<b>Subtotal a Largo Plazo</b>			<b>0.00</b>	<b>0.00</b>
<b>Otros Pasivos</b>			<b>2,092,660.63</b>	<b>856,010.52</b>
Otros Pasivos	Pso.	Mex.	2,092,660.63	856,010.52
<b>Total Deuda y Otros Pasivos</b>			<b>2,092,660.63</b>	<b>856,010.52</b>

MTRO. MARCIANO VALTIERRA AZOTLA  
DIRECTOR GENERAL  
OPD BOSQUE LA PRIMAVERA

LCP PATRICIA M. AGUILERA JAIME  
DIRECTOR ADMINISTRATIVO  
VALIDA Y AUTORIZA

LCP MARIA DE LOURDES ALVAREZ AVALOS  
CONTADOR  
ELABORA Y VALIDA

OPD BOSQUE LA PRIMAVERA  
ESTADO DE JALISCO  
ESTADO DE ORIGEN Y APLICACION DE RECURSOS  
DE 02 de ENERO al 30 ABRIL 2017


**ORIGEN DE LOS RECURSOS**


EXISTENCIA EN EFECTIVO Y EQUIVALENTES AL 1/ene/17	2,852,062.52
INGRESOS POR VENTA DE BIENES Y SERVICIOS	20,160.00
PARTICIPACIONES Y APORTACIONES	6,437,949.00
INGRESOS FINANCIEROS	15,886.13
Disminuciones del Activo	6,469,366.45
Incrementos del Pasivo	7,748,909.06
<b>TOTAL ORIGEN</b>	<b>23,544,333.16</b>

**APLICACION DE LOS RECURSOS**

SERVICIOS PERSONALES	4,967,556.35
MATERIALES Y SUMINISTROS	360,013.69
SERVICIOS GENERALES	330,863.24
Incrementos del Activo	6,479,828.65
Disminuciones del Pasivo	8,985,559.17
EXISTENCIA EN EFECTIVO Y EQUIVALENTES AL 30/abril/17	2,420,512.06
<b>TOTAL APLICACION</b>	<b>23,544,333.16</b>

MTRO. MARCIANO VALTIERRA AZOTLA  
DIRECTOR GENERAL  
OPD BOSQUE LA PRIMAVERA  
AUTORIZA

  
LCP PATRICIA M. AGUILERA JAIME  
DIRECTOR ADMINISTRATIVO  
VALIDA Y AUTORIZA


  
LCP MARIA DE LOURDES ALVAREZ AVALOS  
CONTADOR  
ELABORA Y VALIDA


OPD BOSQUE LA PRIMAVERA  
ESTADO DE JALISCO  
**ESTADO ANALÍTICO DE INGRESOS**  
AL 30/abril/2017  
(Cifras en pesos y centavos)

Rubros de los Ingresos	Ingreso				
	Estimado (1)	Ampliaciones y Reducciones (2)	Modificado (3=1+2)	Devengado (4)	Recaudado (5)
Ingresos por Ventas de Bienes y Servicios	122,018.00	0.00	122,018.00	20,160.00	20,160.00
Participaciones y aportaciones	23,351,162.48	0.00	23,351,162.48	6,437,949.00	6,437,949.00
Transferencias, Asignaciones, Subsidios y otras Ayudas	621,176.17	0.00	621,176.17	0.00	0.00
<b>Total</b>	<b>24,094,356.65</b>	<b>0.00</b>	<b>24,094,356.65</b>	<b>6,458,109.00</b>	<b>6,458,109.00</b>

Estado Analítico de Ingresos Por Fuente de Financiamiento	Ingreso				
	Ingresos Estimado (1)	Ampliaciones y Reducciones (2)	Ingresos Modificado (3=2+1)	Ingresos Devengado (4)	Ingresos Recaudado (5)
<b>Ingresos del Gobierno</b>	<b>23,351,162.43</b>	<b>0.00</b>	<b>23,351,162.43</b>	<b>6,437,949.00</b>	<b>6,437,949.00</b>
Participaciones y Aportaciones	23,351,162.43	0.00	23,351,162.43	6,437,949.00	6,437,949.00
<b>Ingresos de Organismos y Empresas</b>	<b>743,194.17</b>	<b>0.00</b>	<b>743,194.17</b>	<b>20,160.00</b>	<b>20,160.00</b>
Ingresos por Ventas de Bienes y Servicios	122,018.00	0.00	122,018.00	20,160.00	20,160.00
Transferencias, Asignaciones y Subsidios	621,176.17	0.00	621,176.17	0.00	0.00
<b>Total</b>	<b>24,094,356.60</b>	<b>0.00</b>	<b>24,094,356.60</b>	<b>6,458,109.00</b>	<b>6,458,109.00</b>

MTRO. MARCIANO VALTIERRA AZOTLA  
DIRECTOR GENERAL  
OPD BOSQUE LA PRIMAVERA  
AUTORIZA

  
LCP PATRICIA M. AGUILERA JAIME  
DIRECTOR ADMINISTRATIVO  
VALIDA Y AUTORIZA

  
LCP MARIA DE LOURDES ÁLVAREZ AVALOS  
CONTADOR  
ELABORA Y VALIDA



Estado del Ejercicio del Presupuesto de Egresos por Unidad Responsable, Programa, Actividad, Partida Genérica y Fuente de Financiamiento  
SIN RAMO O DEPENDENCIA AL 30/abr/2017  
(Cifras en pesos y centavos)

Ejercicio del Presupuesto Unidad Responsable, Programa, Actividad, Partida Genérica y Fuente de Financiamiento Nombre	Presupuesto	Ampliaciones/ (Reducciones)	Presupuesto	Comprometido	Presupuesto	Comprometido		Presupuesto	Ejercido	Pagado	Cuentas por Pagar (Deuda)
	de Egresos Aprobado		Vigente		Disponible para Comprometer	No Devengado	Sin Devengar	9			
1	2	3	4	5=(3-4)	6	7=(4-6)	8=(3-6)	9	10	11=(6-10)	
294 Refacciones y accesorios menores de equipo de cómp	500.00	-	500.00	-	500.00	-	500.00	-	-	-	-
296 Refacciones y accesorios menores de equipo de tran	17,500.00	-	17,500.00	4,056.66	13,443.34	4,056.66	13,443.34	4,056.66	4,056.66	4,056.66	-
298 Refacciones y accesorios menores de maquinaria y o	2,500.00	-	2,500.00	210.51	2,289.49	210.51	2,289.49	210.51	210.51	210.51	-
311 Energía eléctrica	10,200.00	-	10,200.00	3,967.00	6,233.00	3,967.00	6,233.00	3,967.00	2,836.00	1,131.00	-
312 Gas	2,500.00	-	2,500.00	186.24	2,313.76	186.24	2,313.76	186.24	186.24	186.24	-
314 Telefonía tradicional	8,400.00	-	8,400.00	1,868.00	6,532.00	1,868.00	6,532.00	1,868.00	1,868.00	1,868.00	-
345 Seguro de bienes patrimoniales	59,861.75	-	59,861.75	59,861.75	-	59,861.75	-	59,861.75	59,861.75	59,861.75	-
353 Instalación, reparación y mantenimiento de equipo	5,000.00	-	5,000.00	522.00	4,478.00	522.00	4,478.00	522.00	522.00	522.00	-
355 Reparación y mantenimiento de equipo de transporte	129,600.00	-	129,600.00	49,134.05	80,465.95	49,134.05	80,465.95	49,134.05	48,554.05	580.00	-
357 Instalación, reparación y mantenimiento de maquina	15,000.00	-	15,000.00	10,457.60	4,542.40	10,457.60	4,542.40	10,457.60	10,457.60	10,457.60	-
358 Servicios de limpieza y manejo de desechos	7,500.00	-	7,500.00	-	7,500.00	-	7,500.00	-	-	-	-
379 Otros servicios de traslado y hospedaje	6,000.00	-	6,000.00	1,480.00	4,520.00	1,480.00	4,520.00	1,480.00	1,480.00	1,480.00	-
392 Impuestos y derechos	5,712.00	-	5,712.00	3,472.00	2,240.00	3,472.00	2,240.00	3,472.00	3,472.00	3,472.00	-
565 Equipo de comunicación y telecomunicación	6,500.00	-	6,500.00	6,170.10	329.90	6,170.10	329.90	6,170.10	6,170.10	6,170.10	-
2153 PRODUCTIVIDAD Y MANEJO	1,224,172.44	-	1,224,172.44	1,085,798.07	138,374.37	358,736.29	727,061.78	865,436.15	358,736.29	358,236.29	500.00
<b>4RP3 Reforestamos Mexico</b>	<b>20,160.00</b>	-	<b>20,160.00</b>	-	<b>20,160.00</b>	-	-	<b>20,160.00</b>	-	-	-
261 Combustibles, lubricantes y aditivos	1,160.00	-	1,160.00	-	1,160.00	-	-	1,160.00	-	-	-
569 Otros equipos	19,000.00	-	19,000.00	-	19,000.00	-	-	19,000.00	-	-	-
<b>4RP6 FIPRODEFO</b>	<b>44,460.00</b>	-	<b>44,460.00</b>	-	<b>44,460.00</b>	-	-	<b>44,460.00</b>	-	-	-
261 Combustibles, lubricantes y aditivos	2,460.00	-	2,460.00	-	2,460.00	-	-	2,460.00	-	-	-
339 Servicios profesionales, científicos y técnicos in	42,000.00	-	42,000.00	-	42,000.00	-	-	42,000.00	-	-	-
<b>6RE6 Recursos Estatales</b>	<b>1,159,552.44</b>	-	<b>1,159,552.44</b>	<b>1,085,798.07</b>	<b>73,754.37</b>	<b>358,736.29</b>	<b>727,061.78</b>	<b>800,816.15</b>	<b>358,736.29</b>	<b>358,236.29</b>	<b>500.00</b>
113 Sueldos base al personal permanente	666,732.00	-	666,732.00	666,732.00	-	222,244.77	444,487.23	444,487.23	222,244.77	222,244.77	-
132 Primas de vacaciones, dominical y gratificación de	101,861.84	-	101,861.84	101,861.84	-	22,845.89	79,015.95	79,015.95	22,845.89	22,845.89	-
141 Aportaciones de seguridad social	34,884.89	-	34,884.89	34,884.89	-	11,540.38	23,344.51	23,344.51	11,540.38	11,540.38	-
142 Aportaciones a fondos de vivienda	20,001.96	-	20,001.96	20,001.96	-	6,667.36	13,334.60	13,334.60	6,667.36	6,667.36	-
143 Aportaciones al sistema para el retiro	130,012.74	-	130,012.74	130,012.74	-	43,337.75	86,674.99	86,674.99	43,337.75	43,337.75	-
171 Estimulos	106,416.50	-	106,416.50	106,416.50	-	26,212.00	80,204.50	80,204.50	26,212.00	26,212.00	-
211 Materiales, útiles y equipos menores de oficina	500.00	-	500.00	500.00	-	500.00	-	-	500.00	500.00	-
214 Materiales, útiles y equipos menores de tecnología	3,500.00	-	3,500.00	3,500.00	-	3,500.00	-	-	3,500.00	3,500.00	-
216 Material de limpieza	700.00	-	700.00	-	700.00	-	-	700.00	-	-	-
221 Productos alimenticios para personas	10,000.00	-	10,000.00	1,112.63	8,887.37	1,112.63	8,887.37	1,112.63	1,112.63	1,112.63	-
246 Material eléctrico y electrónico	500.00	-	500.00	500.00	-	500.00	-	-	500.00	-	500.00
261 Combustibles, lubricantes y aditivos	34,752.00	-	34,752.00	10,000.00	24,752.00	10,000.00	-	24,752.00	10,000.00	10,000.00	-
294 Refacciones y accesorios menores de equipo de cómp	2,000.00	-	2,000.00	-	2,000.00	-	-	2,000.00	-	-	-
296 Refacciones y accesorios menores de equipo de tran	3,600.00	-	3,600.00	-	3,600.00	-	-	3,600.00	-	-	-
314 Telefonía tradicional	1,200.00	-	1,200.00	-	1,200.00	-	-	1,200.00	-	-	-
345 Seguro de bienes patrimoniales	7,714.51	-	7,714.51	7,714.51	-	7,714.51	-	-	7,714.51	7,714.51	-
353 Instalación, reparación y mantenimiento de equipo	5,000.00	-	5,000.00	-	5,000.00	-	-	5,000.00	-	-	-
355 Reparación y mantenimiento de equipo de transporte	16,200.00	-	16,200.00	580.00	15,620.00	580.00	-	15,620.00	580.00	580.00	-
358 Servicios de limpieza y manejo de desechos	7,500.00	-	7,500.00	-	7,500.00	-	-	7,500.00	-	-	-
379 Otros servicios de traslado y hospedaje	6,000.00	-	6,000.00	1,505.00	4,495.00	1,505.00	-	4,495.00	1,505.00	1,505.00	-
392 Impuestos y derechos	476.00	-	476.00	476.00	-	476.00	-	-	476.00	476.00	-
2154 ADMINISTRACION Y GESTION	9,299,443.79	-	9,299,443.79	3,498,786.61	5,800,657.18	1,175,853.11	2,322,933.50	8,123,590.68	1,175,853.11	1,175,041.11	812.00
<b>4RP1 REMANENTES</b>	<b>621,176.17</b>	-	<b>621,176.17</b>	<b>9,000.00</b>	<b>612,176.17</b>	<b>9,000.00</b>	-	<b>612,176.17</b>	<b>9,000.00</b>	<b>9,000.00</b>	-
261 Combustibles, lubricantes y aditivos	90,033.00	-	90,033.00	9,000.00	81,033.00	9,000.00	-	81,033.00	9,000.00	9,000.00	-
361 Servicios de telecomunicaciones y satélites	35,000.00	-	35,000.00	-	35,000.00	-	-	35,000.00	-	-	-
363 Servicios de creatividad, preproducción y producci	35,170.00	-	35,170.00	-	35,170.00	-	-	35,170.00	-	-	-
394 Sentencias y resoluciones por autoridad competente	460,973.17	-	460,973.17	-	460,973.17	-	-	460,973.17	-	-	-
<b>4RP7 Productos Financieros</b>	<b>51,998.00</b>	-	<b>51,998.00</b>	<b>626.86</b>	<b>51,371.14</b>	<b>626.86</b>	-	<b>51,371.14</b>	<b>626.86</b>	<b>626.86</b>	-





OPD BOSQUE LA PRIMAVERA  
ESTADO DE JALISCO

Estado del Ejercicio del Presupuesto de Egresos por Unidad Responsable, Programa, Actividad, Partida Genérica y Fuente de Financiamiento  
SIN RAMO O DEPENDENCIA AL 30/abr/2017  
(Cifras en pesos y centavos)

Ejercicio del Presupuesto		Presupuesto	Ampliaciones/ Reducciones)	Presupuesto	Comprometido	Presupuesto	Comprometido	Presupuesto	Comprometido	Presupuesto	Cuentas	
Unidad Responsable, Programa, Actividad, Partida Genérica y Fuente de Financiamiento		de Egresos		Vigente		Disponible para		No	Sin	Ejercido	por Pagar	
Nombre		Aprobado	(2)	3	4	Comprometer	Devengado	Devengado	Devengar	9	10	(Deuda)
		1				5=(3-4)	6	7=(4-6)	8=(3-6)			11=(6-10)
4RP2	Público en General	5,400.00	-	5,400.00	-	5,400.00	-	-	5,400.00	-	-	-
361	Servicios de telecomunicaciones y satélites	5,400.00	-	5,400.00	-	5,400.00	-	-	5,400.00	-	-	-
6RE6	Recursos Estatales	1,177,014.68	-	1,177,014.68	1,086,133.17	90,881.51	359,071.37	727,061.80	817,943.31	359,071.37	359,071.37	-
113	Sueldos base al personal permanente	666,732.00	-	666,732.00	666,732.00	-	222,244.74	444,487.26	444,487.26	222,244.74	222,244.74	-
132	Primas de vacaciones, dominical y gratificación de	101,861.84	-	101,861.84	101,861.84	-	22,845.89	79,015.95	79,015.95	22,845.89	22,845.89	-
141	Aportaciones de seguridad social	34,884.89	-	34,884.89	34,884.89	-	11,540.38	23,344.51	23,344.51	11,540.38	11,540.38	-
142	Aportaciones a fondos de vivienda	20,001.96	-	20,001.96	20,001.96	-	6,667.36	13,334.60	13,334.60	6,667.36	6,667.36	-
143	Aportaciones al sistema para el retiro	130,012.74	-	130,012.74	130,012.74	-	43,337.76	86,674.98	86,674.98	43,337.76	43,337.76	-
171	Estímulos	106,416.50	-	106,416.50	106,416.50	-	26,212.00	80,204.50	80,204.50	26,212.00	26,212.00	-
211	Materiales, útiles y equipos menores de oficina	500.00	-	500.00	500.00	-	500.00	-	-	500.00	500.00	-
214	Materiales, útiles y equipos menores de tecnología	1,500.00	-	1,500.00	1,500.00	-	1,500.00	-	-	1,500.00	1,500.00	-
216	Material de limpieza	750.00	-	750.00	129.50	620.50	129.50	-	620.50	129.50	129.50	-
221	Productos alimenticios para personas	10,000.00	-	10,000.00	1,792.99	8,207.01	1,792.99	-	8,207.01	1,792.99	1,792.99	-
246	Material eléctrico y electrónico	500.00	-	500.00	-	500.00	-	-	500.00	-	-	-
261	Combustibles, lubricantes y aditivos	34,752.00	-	34,752.00	10,000.00	24,752.00	10,000.00	-	24,752.00	10,000.00	10,000.00	-
294	Refacciones y accesorios menores de equipo de cómputo	400.00	-	400.00	-	400.00	-	-	400.00	-	-	-
296	Refacciones y accesorios menores de equipo de transporte	3,600.00	-	3,600.00	-	3,600.00	-	-	3,600.00	-	-	-
314	Telefonía tradicional	6,000.00	-	6,000.00	-	6,000.00	-	-	6,000.00	-	-	-
345	Seguro de bienes patrimoniales	8,650.75	-	8,650.75	8,650.75	-	8,650.75	-	-	8,650.75	8,650.75	-
353	Instalación, reparación y mantenimiento de equipo	5,000.00	-	5,000.00	-	5,000.00	-	-	5,000.00	-	-	-
355	Reparación y mantenimiento de equipo de transporte	31,000.00	-	31,000.00	1,218.00	29,782.00	1,218.00	-	29,782.00	1,218.00	1,218.00	-
358	Servicios de limpieza y manejo de desechos	7,500.00	-	7,500.00	-	7,500.00	-	-	7,500.00	-	-	-
379	Otros servicios de traslado y hospedaje	6,000.00	-	6,000.00	1,480.00	4,520.00	1,480.00	-	4,520.00	1,480.00	1,480.00	-
392	Impuestos y derechos	952.00	-	952.00	952.00	-	952.00	-	-	952.00	952.00	-
<b>Total =&gt;</b>		<b>24,094,356.60</b>	<b>-</b>	<b>24,094,356.60</b>	<b>17,235,214.03</b>	<b>6,859,142.57</b>	<b>5,667,978.38</b>	<b>11,567,235.65</b>	<b>18,426,378.22</b>	<b>5,667,978.38</b>	<b>5,663,157.38</b>	<b>4,821.00</b>

MTRO. MARCIANO VALTIERRA AZOTLA  
DIRECTOR GENERAL  
OPD BOSQUE LA PRIMAVERA  
AUTORIZA

LCP PATRICIA AGUILERA JAIME  
DIRECTOR ADMINISTRATIVO  
VALIDA Y AUTORIZA

LCP MARIA DE LOURDES ALVAREZ AVALOS  
CONTADOR  
ELABORA Y VALIDA


**ESTADO DEL EJERCICIO DEL PRESUPUESTO POR CAPÍTULO DEL GASTO**  
**OPD BOSQUE LA PRIMAVERA**  
**ESTADO DE JALISCO**  
**Asignación Presupuestal Anual de Egresos al 30/abr/2017**  
**(Cifras en pesos y centavos)**

Objeto del Gasto	PRESUPUESTO DE EGRESOS				Presupuesto	Comprometido	Presupuesto	Cuentas por Pagar Deuda	
	Aprobado	Ampliaciones	Reducciones	Modificado	Disponible para Comprometer	No Devengado	Sin Devengar		
					Comprometido	Devengado	Ejercido	Pagado	
SERVICIOS PERSONALES	16,534,792.00	-	-	16,534,792.00	16,534,792.00	4,967,556.35	4,967,556.35	4,967,556.35	-
<b>REMUNERACIONES AL PERSONAL DE CARÁCTER PERMANENTE</b>	<b>8,557,872.00</b>	-	-	<b>8,557,872.00</b>	<b>8,557,872.00</b>	<b>2,850,902.38</b>	<b>2,850,902.38</b>	<b>2,850,902.38</b>	<b>2,850,902.38</b>
Sueldo base	8,557,872.00	-	-	8,557,872.00	8,557,872.00	2,850,902.38	2,850,902.38	2,850,902.38	-
<b>REMUNERACIONES AL PERSONAL DE CARÁCTER TRANSITORIO</b>	<b>2,468,755.00</b>	-	-	<b>2,468,755.00</b>	<b>2,468,755.00</b>	<b>626,629.93</b>	<b>626,629.93</b>	<b>626,629.93</b>	<b>626,629.93</b>
Honorarios asimilables a salarios	2,460,755.00	-	-	2,460,755.00	2,460,755.00	626,629.93	626,629.93	626,629.93	-
Retribución a los representantes de los trabajador	8,000.00	-	-	8,000.00	8,000.00	-	8,000.00	-	-
<b>REMUNERACIONES ADICIONALES Y ESPECIALES</b>	<b>1,307,453.30</b>	-	-	<b>1,307,453.30</b>	<b>1,307,453.30</b>	<b>294,662.74</b>	<b>294,662.74</b>	<b>294,662.74</b>	<b>294,662.74</b>
Prima vacacional y dominical	118,859.96	-	-	118,859.96	118,859.96	923.92	923.92	923.92	-
Aguinaldo	1,188,593.34	-	-	1,188,593.34	1,188,593.34	293,738.82	293,738.82	293,738.82	-
<b>SEGURIDAD SOCIAL</b>	<b>2,570,383.20</b>	-	-	<b>2,570,383.20</b>	<b>2,570,383.20</b>	<b>847,066.35</b>	<b>847,066.35</b>	<b>847,066.35</b>	<b>847,066.35</b>
Cuotas al IMSS	644,862.00	-	-	644,862.00	644,862.00	205,613.13	205,613.13	205,613.13	-
Cuotas para la vivienda	256,736.16	-	-	256,736.16	256,736.16	85,528.77	85,528.77	85,528.77	-
Cuotas a pensiones	1,497,627.60	-	-	1,497,627.60	1,497,627.60	498,906.58	498,906.58	498,906.58	-
Cuotas para el sistema de ahorro para el retiro	171,157.44	-	-	171,157.44	171,157.44	57,017.87	57,017.87	57,017.87	-
<b>PREVISIONES</b>	<b>265,862.00</b>	-	-	<b>265,862.00</b>	<b>265,862.00</b>	<b>265,862.00</b>	<b>265,862.00</b>	<b>265,862.00</b>	<b>265,862.00</b>
Impacto al salario en el transcurso del año	265,862.00	-	-	265,862.00	265,862.00	-	-	-	-
<b>PAGO DE ESTÍMULOS A SERVIDORES PÚBLICOS</b>	<b>1,364,466.50</b>	-	-	<b>1,364,466.50</b>	<b>1,364,466.50</b>	<b>348,294.95</b>	<b>348,294.95</b>	<b>348,294.95</b>	<b>348,294.95</b>
Ayuda para despensa	634,476.00	-	-	634,476.00	634,476.00	211,348.60	211,348.60	211,348.60	-
Ayuda para pasajes	402,792.00	-	-	402,792.00	402,792.00	134,174.60	134,174.60	134,174.60	-
Estímulo por el día del servidor público	327,198.50	-	-	327,198.50	327,198.50	2,771.75	2,771.75	2,771.75	-
<b>MATERIALES Y SUMINISTROS</b>	<b>1,271,116.00</b>	-	-	<b>1,271,116.00</b>	<b>360,013.69</b>	<b>911,102.31</b>	<b>360,013.69</b>	<b>911,102.31</b>	<b>360,013.69</b>
<b>MATERIALES DE ADMINISTRACIÓN, EMISIÓN DE DOCUMENTO</b>	<b>60,500.00</b>	-	-	<b>60,500.00</b>	<b>43,020.47</b>	<b>17,479.53</b>	<b>43,020.47</b>	<b>17,479.53</b>	<b>43,020.47</b>
Materiales, útiles y equipos menores de oficina	20,000.00	-	-	20,000.00	17,849.33	2,150.67	17,849.33	17,849.33	-
Materiales y útiles de impresión y reproducción	1,000.00	-	-	1,000.00	-	1,000.00	-	1,000.00	-
Materiales, útiles y equipos menores de tecnología	18,500.00	-	-	18,500.00	16,943.76	1,556.24	16,943.76	16,943.76	-
Material de limpieza	21,000.00	-	-	21,000.00	8,227.38	12,772.62	8,227.38	8,006.98	220.40
<b>ALIMENTOS Y UTENSILIOS</b>	<b>219,398.00</b>	-	-	<b>219,398.00</b>	<b>76,987.00</b>	<b>142,411.00</b>	<b>76,987.00</b>	<b>142,411.00</b>	<b>76,987.00</b>
Productos alimenticios para el personal que realiz	216,398.00	-	-	216,398.00	76,987.00	139,411.00	76,987.00	76,987.00	120.00
Utensilios para el servicio de alimentación	3,000.00	-	-	3,000.00	-	3,000.00	-	3,000.00	-
<b>MATERIALES Y ARTÍCULOS DE CONSTRUCCIÓN Y DE REPARA</b>	<b>2,900.00</b>	-	-	<b>2,900.00</b>	<b>769.00</b>	<b>2,131.00</b>	<b>769.00</b>	<b>2,131.00</b>	<b>769.00</b>
Material eléctrico y electrónico	2,900.00	-	-	2,900.00	769.00	2,131.00	769.00	95.00	674.00
<b>COMBUSTIBLES, LUBRICANTES Y ADITIVOS</b>	<b>855,218.00</b>	-	-	<b>855,218.00</b>	<b>231,448.11</b>	<b>623,769.89</b>	<b>231,448.11</b>	<b>623,769.89</b>	<b>231,448.11</b>
Combustibles, lubricantes y aditivos para vehicu	855,218.00	-	-	855,218.00	231,448.11	623,769.89	231,448.11	231,448.11	-
<b>VESTUARIO, BLANCOS, PRENDAS DE PROTECCIÓN Y ARTÍCULO</b>	<b>44,000.00</b>	-	-	<b>44,000.00</b>	<b>533.60</b>	<b>43,466.40</b>	<b>533.60</b>	<b>43,466.40</b>	<b>533.60</b>
Vestuario y uniformes	30,000.00	-	-	30,000.00	533.60	29,466.40	533.60	533.60	-
Prendas de seguridad y protección personal	14,000.00	-	-	14,000.00	-	14,000.00	-	-	-
<b>HERRAMIENTAS, REFACCIONES Y ACCESORIOS MENORES</b>	<b>89,100.00</b>	-	-	<b>89,100.00</b>	<b>7,255.51</b>	<b>81,844.49</b>	<b>7,255.51</b>	<b>81,844.49</b>	<b>7,255.51</b>
Refacciones y accesorios menores de edificios	1,400.00	-	-	1,400.00	1,140.00	260.00	1,140.00	1,140.00	-
Refacciones y accesorios menores para equipo de có	31,000.00	-	-	31,000.00	1,089.00	29,911.00	1,089.00	819.00	270.00
Refacciones y accesorios menores de equipo de tran	51,700.00	-	-	51,700.00	4,174.66	47,525.34	4,174.66	4,174.66	-
Refacciones y accesorios menores de maquinaria y o	5,000.00	-	-	5,000.00	851.85	4,148.15	851.85	851.85	-
<b>SERVICIOS GENERALES</b>	<b>2,209,581.60</b>	-	-	<b>2,209,581.60</b>	<b>330,863.24</b>	<b>1,878,718.36</b>	<b>330,863.24</b>	<b>1,878,718.36</b>	<b>330,863.24</b>
<b>SERVICIOS BÁSICOS</b>	<b>186,780.00</b>	-	-	<b>186,780.00</b>	<b>28,419.24</b>	<b>158,360.76</b>	<b>28,419.24</b>	<b>158,360.76</b>	<b>28,419.24</b>
Servicio de energía eléctrica	29,400.00	-	-	29,400.00	9,660.00	19,740.00	9,660.00	9,660.00	1,131.00
Servicio de gas	2,500.00	-	-	2,500.00	186.24	2,313.76	186.24	186.24	-
Servicio telefónico tradicional	57,400.00	-	-	57,400.00	18,121.00	39,279.00	18,121.00	18,121.00	-
Servicios de telecomunicaciones y satelitales	90,480.00	-	-	90,480.00	-	90,480.00	-	-	-
Servicios de acceso de internet, redes y procesamí	6,000.00	-	-	6,000.00	-	6,000.00	-	-	-
Servicio postal	1,000.00	-	-	1,000.00	452.00	548.00	452.00	548.00	279.00
<b>SERVICIOS PROFESIONALES, CIENTÍFICOS, TÉCNICOS Y O</b>	<b>568,100.00</b>	-	-	<b>568,100.00</b>	<b>5,134.00</b>	<b>562,966.00</b>	<b>5,134.00</b>	<b>562,966.00</b>	<b>5,134.00</b>
Servicios legales, de contabilidad, auditoria y re	215,000.00	-	-	215,000.00	-	215,000.00	-	-	-
Servicio de impresión de documentos y papelería of	5,000.00	-	-	5,000.00	3,770.00	1,230.00	3,770.00	3,770.00	-
Información en medios masivos derivada de la opera	6,100.00	-	-	6,100.00	1,364.00	4,736.00	1,364.00	1,364.00	-


**ESTADO DEL EJERCICIO DEL PRESUPUESTO POR CAPÍTULO DEL GASTO**  
**OPD BOSQUE LA PRIMAVERA**  
**ESTADO DE JALISCO**

**Asignación Presupuestal Anual de Egresos al 30/abr/2017**  
**(Cifras en pesos y centavos)**

Objeto del Gasto	PRESUPUESTO DE EGRESOS				Presupuesto Disponible para		Comprometido No		Presupuesto Sin		Cuentas por Pagar	
	Aprobado	Ampliaciones	Reducciones	Modificado	Comprometido	Comprometer	Devengado	Devengado	Devengar	Ejercido	Pagado	Deuda
Servicios profesionales, científicos y técnicos in	342,000.00	-	-	342,000.00	-	342,000.00	-	-	342,000.00	-	-	-
<b>SERVICIOS FINANCIEROS, BANCARIOS Y COMERCIALES</b>	<b>171,441.43</b>	-	-	<b>171,441.43</b>	<b>139,473.90</b>	<b>31,967.53</b>	<b>139,473.90</b>	-	<b>31,967.53</b>	<b>139,473.90</b>	<b>139,473.90</b>	-
Servicios financieros y bancarios	40,000.00	-	-	40,000.00	8,793.11	31,206.89	8,793.11	-	31,206.89	8,793.11	8,793.11	-
Seguros de bienes patrimoniales	131,441.43	-	-	131,441.43	130,680.79	760.64	130,680.79	-	760.64	130,680.79	130,680.79	-
<b>SERVICIOS DE INSTALACIÓN, REPARACIÓN, MANTENIMIENTO</b>	<b>598,100.00</b>	-	-	<b>598,100.00</b>	<b>130,934.40</b>	<b>467,165.60</b>	<b>130,934.40</b>	-	<b>467,165.60</b>	<b>130,934.40</b>	<b>128,950.80</b>	<b>1,983.60</b>
Mantenimiento y conservación menor de inmuebles pa	29,232.00	-	-	29,232.00	4,639.21	24,592.79	4,639.21	-	24,592.79	4,639.21	4,639.21	-
Mantenimiento y conservación de mobiliario y equip	5,000.00	-	-	5,000.00	-	5,000.00	-	-	5,000.00	-	-	-
Instalación, reparación y mantenimiento de equipo	44,868.00	-	-	44,868.00	14,687.86	30,180.14	14,687.86	-	30,180.14	14,687.86	14,687.86	-
Mantenimiento y conservación de vehículos terrest	411,000.00	-	-	411,000.00	91,742.16	319,257.84	91,742.16	-	319,257.84	91,742.16	89,758.56	1,983.60
Instalación, reparación y mantenimiento de maquina	20,000.00	-	-	20,000.00	5,457.60	14,542.40	5,457.60	-	14,542.40	5,457.60	5,457.60	-
Mantenimiento y conservación de maquinaria y equip	10,000.00	-	-	10,000.00	8,305.97	1,694.03	8,305.97	-	1,694.03	8,305.97	8,305.97	-
Servicios de limpieza y manejo de desechos	78,000.00	-	-	78,000.00	6,101.60	71,898.40	6,101.60	-	71,898.40	6,101.60	6,101.60	-
<b>SERVICIOS DE COMUNICACIÓN SOCIAL Y PUBLICIDAD</b>	<b>96,370.00</b>	-	-	<b>96,370.00</b>	<b>5,359.20</b>	<b>91,010.80</b>	<b>5,359.20</b>	-	<b>91,010.80</b>	<b>5,359.20</b>	<b>5,359.20</b>	-
Difusión por radio, televisión y otros medios de m	56,200.00	-	-	56,200.00	5,359.20	50,840.80	5,359.20	-	50,840.80	5,359.20	5,359.20	-
Servicios de creatividad, preproducción y producci	40,170.00	-	-	40,170.00	-	40,170.00	-	-	40,170.00	-	-	-
<b>SERVICIOS DE TRASLADO Y VIÁTICOS</b>	<b>56,600.00</b>	-	-	<b>56,600.00</b>	<b>10,884.50</b>	<b>45,715.50</b>	<b>10,884.50</b>	-	<b>45,715.50</b>	<b>10,884.50</b>	<b>10,741.50</b>	<b>143.00</b>
Pasajes aéreos nacionales	10,000.00	-	-	10,000.00	-	10,000.00	-	-	10,000.00	-	-	-
Pasajes terrestres nacionales	5,000.00	-	-	5,000.00	-	5,000.00	-	-	5,000.00	-	-	-
Viáticos en el país	5,000.00	-	-	5,000.00	315.50	4,684.50	315.50	-	4,684.50	315.50	315.50	-
Otros servicios de traslado y hospedaje	36,600.00	-	-	36,600.00	10,569.00	26,031.00	10,569.00	-	26,031.00	10,569.00	10,426.00	143.00
<b>OTROS SERVICIOS GENERALES</b>	<b>532,190.17</b>	-	-	<b>532,190.17</b>	<b>10,658.00</b>	<b>521,532.17</b>	<b>10,658.00</b>	-	<b>521,532.17</b>	<b>10,658.00</b>	<b>10,658.00</b>	-
Otros impuestos y derechos	52,028.00	-	-	52,028.00	10,658.00	41,370.00	10,658.00	-	41,370.00	10,658.00	10,658.00	-
Laudos laborales	480,162.17	-	-	480,162.17	-	480,162.17	-	-	480,162.17	-	-	-
TRANSFERENCIAS, ASIGNACIONES, SUBSIDIOS Y OTRAS AY	4,049,915.00	-	-	4,049,915.00	-	4,049,915.00	-	-	4,049,915.00	-	-	-
<b>AYUDAS SOCIALES</b>	<b>4,049,915.00</b>	-	-	<b>4,049,915.00</b>	-	<b>4,049,915.00</b>	-	-	<b>4,049,915.00</b>	-	-	-
Ayudas para erogaciones contingentes	4,049,915.00	-	-	4,049,915.00	-	4,049,915.00	-	-	4,049,915.00	-	-	-
BIENES MUEBLES, INMUEBLES E INTANGIBLES	28,952.00	-	-	28,952.00	9,545.10	19,406.90	9,545.10	-	19,406.90	9,545.10	9,545.10	-
<b>MOBILIARIO Y EQUIPO DE ADMINISTRACIÓN</b>	<b>3,452.00</b>	-	-	<b>3,452.00</b>	<b>3,375.00</b>	<b>77.00</b>	<b>3,375.00</b>	-	<b>77.00</b>	<b>3,375.00</b>	<b>3,375.00</b>	-
Muebles de oficina y estantería	3,452.00	-	-	3,452.00	3,375.00	77.00	3,375.00	-	77.00	3,375.00	3,375.00	-
<b>MAQUINARIA, OTROS EQUIPOS Y HERRAMIENTAS</b>	<b>25,500.00</b>	-	-	<b>25,500.00</b>	<b>6,170.10</b>	<b>19,329.90</b>	<b>6,170.10</b>	-	<b>19,329.90</b>	<b>6,170.10</b>	<b>6,170.10</b>	-
Equipos de comunicación y telecomunicación	6,500.00	-	-	6,500.00	6,170.10	329.90	6,170.10	-	329.90	6,170.10	6,170.10	-
Equipo de ingeniería y diseño	19,000.00	-	-	19,000.00	-	19,000.00	-	-	19,000.00	-	-	-
<b>Total =&gt;</b>	<b>24,094,356.60</b>	-	-	<b>24,094,356.60</b>	<b>17,235,214.03</b>	<b>6,859,142.57</b>	<b>5,667,978.38</b>	<b>11,567,235.65</b>	<b>18,426,378.22</b>	<b>5,667,978.38</b>	<b>5,663,157.38</b>	<b>4,821.00</b>

  
**LCP PATRICIA M. AGUILERA JAIME**  
**DIRECTOR ADMINISTRATIVO**  
**VALIDA Y AUTORIZA**

**MTRO. MARCIANO VALTIERRA AZOTLA**  
**DIRECTOR GENERAL**  
**OPD BOSQUE LA PRIMAVERA**  
**AUTORIZA**

  
**LCP MARIA DE LOURDES ALVAREZ AVALOS**  
**CONTADOR**  
**ELABORA Y VALIDA**

**OPD BOSQUE LA PRIMAVERA  
ESTADO DE JALISCO**

Conciliación entre los Ingresos Presupuestarios y Contables, así como entre los Egresos Presupuestarios y los Gastos Contables  
al 30 de abril de 2017

1	Ingresos Presupuestarios		6,437,949.00
---	--------------------------	--	--------------

2	Mas Ingresos contables no presupuestarios		36,046.13
	Incremento por Variación de inventarios	0	
	Disminución del exceso de estimaciones por perdida o deterioro u obsolescencia	0	
	Disminución del exceso de provisiones	0	
	Otros ingresos y beneficios varios	20,160.00	
	Otros ingresos contables no presupuestarios	15,886.13	

3	Menos Ingresos presupuestarios no contables		0
	Productos de Capital	0	
	Aprovechamientos Capital	0	
	Ingresos derivados de financiamientos	0	
	Otros ingresos presupuestarios no contables	0	

<b>4</b>	<b>Ingresos Contables (4= 1 +2 -3)</b>		<b>6,473,995.13</b>
----------	--	--	---------------------


1	Total de Egresos (presupuestarios)		5,667,978.38
---	------------------------------------	--	--------------

2	Menos egresos presupuestarios no contables		9,545.10
	Mobiliario y Equipo de administración	0	
	Vehiculos y Eq de Transporte	0	
	Maquinaria otros equipos y herramienta	0	
	Otros Egresos Presupuestarios No contables	9,545.10	

3	Más gastos contables no presupuestales		0.00
	Estimaciones, Depreciaciones, deterioros, obsolescencias y amortizaciones	0	
	Provisiones	0	
	Otros Gastos	0	
	Otros gastos Contables No Presupuestales	0.00	

<b>4</b>	<b>Total de Gasto Contable (4= 1 +2 -3)</b>		<b>5,658,433.28</b>
----------	---	--	---------------------

  
LCP PATRICIA M. AGUILERA JAIME  
DIRECTOR ADMINISTRATIVO  
VALIDA Y AUTORIZA

MTRO. MARCIANO VALTIERRA AZOTLA  
DIRECTOR GENERAL  
OPD BOSQUE LA PRIMAVERA  
AUTORIZA   
LCP MARIA DE LOURDES ALVAREZ AVALOS  
CONTADOR  
ELABORA Y VALIDA

**OPD BOSQUE LA PRIMAVERA**  
**Indicadores de Postura Fiscal**  
**Del 1 de enero al 30 de abril de 2017**


Concepto	Estimado	Devengado	Pagado <sup>3</sup>
<b>I. Ingresos Presupuestarios (I=1+2)</b>	24,094,357	6,458,109	6,458,109
1. Ingresos del Gobierno de la Entidad Federativa <sup>1</sup>	0	0	0
2. Ingresos del Sector Paraestatal <sup>1</sup>	24,094,357	6,458,109	6,458,109
<b>II. Egresos Presupuestarios (II=3+4)</b>	24,094,357	5,667,978	5,663,158
3. Egresos del Gobierno de la Entidad Federativa <sup>2</sup>			
4. Egresos del Sector Paraestatal <sup>2</sup>	24,094,357	5,667,978	5,663,158
<b>III. Balance Presupuestario (Superávit o Déficit) (III = I - II)</b>	0	790,131	794,952


Concepto	Estimado	Devengado	Pagado <sup>3</sup>
<b>III. Balance presupuestario (Superávit o Déficit)</b>	0	790,131	794,952
<b>IV. Intereses, Comisiones y Gastos de la Deuda</b>	0	0	0
<b>V. Balance Primario (Superávit o Déficit) (V= III - IV)</b>	0	790,131	794,952

Concepto	Estimado	Devengado	Pagado <sup>3</sup>
<b>A. Financiamiento</b>	0	0	0
<b>B. Amortización de la deuda</b>	0	0	0
<b>C. Endeudamiento ó desendeudamiento (C = A - B)</b>	0	0	0

1. Los Ingresos que se presentan son los ingresos presupuestarios totales sin incluir los ingresos por financiamientos. Los Ingresos del Gobierno de la Entidad Federativa  
2. Los egresos que se presentan son los egresos presupuestarios totales sin incluir los egresos por amortización. Los egresos del Gobierno de la Entidad Federativa  
3. Para ingresos se reportan los ingresos recaudados; para egresos se reportan los egresos pagados

MTRO. MARCIANO VALTIERRA AZOTLA  
DIRECTOR GENERAL  
OPD BOSQUE LA PRIMAVERA  
AUTORIZA


  
MTRA. PATRICIA M. AGUILERA JAIME  
DIRECTOR ADMINISTRATIVO  
VALIDA Y AUTORIZA


  
LCP MARIA DE LOURDES ALVAREZ AVALOS  
CONTADOR  
ELABORA Y VALIDA

OPD BOSQUE LA PRIMAVERA  
ESTADO DE JALISCO  
**RELACION DE BIENES MUEBLES**  
PERIODO DEL 01-ene-2017 AL 31-mayo-2017

Nat. D	C u e n t a	Nombre de Cuenta	Saldo Inicial	MOVIMIENTOS		Saldo Final
				Deudor	Acreedor	
	<b>1241</b>	<b>MOBILIARIO Y EQUIPO DE ADMINISTRACIÓN</b>	-	<b>96,142.88</b>	-	<b>96,142.88</b>
D	1241-1	Muebles de Oficina y Estantería	-	36,450.60	-	36,450.60
D	1241-2	Muebles, Excepto de Oficina y Estantería	-	14,197.19	-	14,197.19
D	1241-3	Equipo de Cómputo y de Tecnologías de la	-	36,280.09	-	36,280.09
D	1241-9	Otros Mobiliarios y Equipos de Administr	-	9,215.00	-	9,215.00
<b>D</b>	<b>1242</b>	<b>MOBILIARIO Y EQUIPO EDUCACIONAL Y RECREA</b>	-	<b>26,941.00</b>	-	<b>26,941.00</b>
D	1242-3	Cámaras Fotograficas y de Video	-	26,941.00	-	26,941.00
<b>D</b>	<b>1244</b>	<b>VEHICULOS Y EQUIPO DE TRANSPORTE</b>	-	<b>659,254.00</b>	-	<b>659,254.00</b>
D	1244-1	Vehículos y Equipo Terrestre	-	659,254.00	-	659,254.00
<b>D</b>	<b>1246</b>	<b>MAQUINARIA, OTROS EQUIPOS Y HERRAMIENTAS</b>	-	<b>163,714.82</b>	-	<b>163,714.82</b>
	1246-5	Equipo de Comunicación y Telecomunicació	-	53,857.70	-	53,857.70
	1246-9	Otros Equipos	-	109,857.12	-	109,857.12


MTRO. MARCIANO VALTIERRA AZOTLA  
DIRECTOR GENERAL  
OPD BOSQUE LA PRIMAVERA  
AUTORIZA


  
LCP PATRICIA M. AGUILERA JAIME  
DIRECTOR ADMINISTRATIVO  
VALIDA Y AUTORIZA

  
LCP MARIA DE LOURDES ALVAREZ AVALOS  
CONTADOR  
ELABORA Y VALIDA

OPD BOSQUE LA PRIMAVERA  
ESTADO DE JALISCO  
**RELACION DE BIENES INMUEBLES**  
PERIODO DEL 01/01/2017 AL 31/05/2017

Not.	Cuenta	Nombre de Cuenta	Saldo	MOVIMIENTOS		Saldo
			Inicial	Deudor	Acreedor	Final
	<b>1235</b>	<b>CONSTRUCCIONES EN PROCESO EN BIENES DI</b>	-	<b>809,999.40</b>	-	<b>809,999.40</b>
D	1235-5	Construcción de Vías de Comunicación en	-	809,999.40	-	809,999.40
D	1235-5-6151	Construcción de carreteras, puentes y si	-	809,999.40	-	809,999.40
	<b>1236</b>	<b>CONSTRUCCIONES EN PROCESO EN BIENES PF</b>	-	<b>430,214.80</b>	-	<b>430,214.80</b>
D	1236-2	Edificación no Habitacional en Proceso	-	430,214.80	-	430,214.80
D	1236-2-6221	Edificación de naves y plantas industria	-	365,510.00	-	365,510.00
D	1236-2-6228	Otras edificaciones no residenciales	-	64,704.80	-	64,704.80

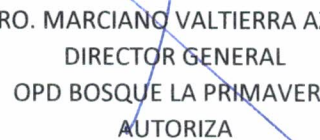
  
 MTRO. MARCIANO VALTIERRA AZOTLA  
 DIRECTOR GENERAL  
 OPD BOSQUE LA PRIMAVERA  
 AUTORIZ


  
 LCP PATRICIA M. AGUILERA JAIME  
 DIRECTOR ADMINISTRATIVO


  
 LCP MARIA DE LOURDES ALVAREZ AVALOS  
 CONTADOR

OPD BOSQUE LA PRIMAVERA  
ESTADO DE JALISCO  
**RELACION DE CUENTAS BANCARIAS E INVERSIONES**  
PERIODO DEL 01/01/2017 AL 31/05/2017

Nat.	Cuenta	Nombre de Cuenta	Saldo Inicial	MOVIMIENTOS		Saldo Final
				Deudor	Acreedor	
D	1112	BANCOS/TESORERÍA	-	13,121,822.88	10,494,234.40	2,627,588.48
D	1112-01	Banco Mercantil del Norte SA Cta 7697376	-	84,547.94	84,547.94	-
D	1112-02	Banco Mercantil de Norte SA Cta 26877557	-	1,618,825.17	1,618,825.17	-
D	1112-03	Bansi SA Cta 97652244	-	-	-	-
D	1112-04	Banco Scotiabank Inverlat Cta 0100421540	-	9,956,526.06	8,068,023.18	1,888,502.88
D	1112-04	Banco Scotiabank Inverlat Cta 0100494598	-	1,461,923.71	722,838.11	739,085.60

  
 MTRO. MARCIANO VALTIERRA AZOTLA  
 DIRECTOR GENERAL  
 OPD BOSQUE LA PRIMAVERA  
 AUTORIZA

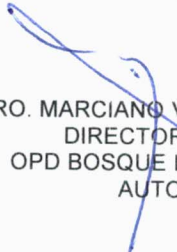
  
 LCP PATRICIA M. AGUILERA JAIME  
 DIRECTOR ADMINISTRATIVO  
 VALIDA Y AUTORIZA


  
 LCP MARIA DE LOURDES ALVAREZ AVALOS  
 CONTADOR  
 ELABORA Y VALIDA



OPD BOSQUE LA PRIMAVERA  
ESTADO DE JALISCO  
**Estado de Situación Financiera**  
**AL 31/MAYO/2017**  
(Cifras en pesos y centavos)

<b>ACTIVO</b>	<b>2017</b>	<b>2016</b>
<b><u>ACTIVO CIRCULANTE</u></b>		
EFFECTIVO	15,000.00	23,000.00
BANCOS/TESORERÍA	2,627,588.48	1,715,576.25
INVERSIONES TEMPORALES (HASTA 3 MESES)	-	1,627,375.32
CUENTAS POR COBRAR A CORTO PLAZO	259,831.88	-
OTROS ACTIVOS CIRCULANTES	428.26	428.26
Suma ACTIVO CIRCULANTE	2,902,848.62	3,366,379.83
<b><u>ACTIVO NO CIRCULANTE</u></b>		
CONSTRUCCIONES EN PROCESO EN BIENES DE DOMINIO PÚBLICO	809,999.40	809,999.40
CONSTRUCCIONES EN PROCESO EN BIENES PROPIOS	430,214.80	430,214.80
MOBILIARIO Y EQUIPO DE ADMINISTRACIÓN	96,142.88	84,902.63
MOBILIARIO Y EQUIPO EDUCACIONAL RECREATIVO	26,941.00	9,638.00
VEHICULOS Y EQUIPO DE TRANSPORTE	659,254.00	439,048.00
MAQUINARIA, OTROS EQUIPOS Y HERRAMIENTAS	163,714.82	127,686.85
DEPRECIACIÓN ACUMULADA DE BIENES MUEBLES	- 195,925.75	- 52,024.11
Suma ACTIVO NO CIRCULANTE	1,990,341.15	1,849,465.57
<b>TOTAL DE ACTIVO</b>	<b>4,893,189.77</b>	<b>5,215,845.40</b>
 <b>PASIVO</b>		
<b><u>PASIVO CIRCULANTE</u></b>		
SERVICIOS PERSONALES POR PAGAR A CORTO PLAZO	-	62,311.80
PROVEEDORES POR PAGAR A CORTO PLAZO	670,469.22	589,138.22
CONTRATISTAS POR OBRAS PÚBLICAS POR PAGAR A CORTO PLAZO	1,294.39	965,510.00
RETENCIONES Y CONTRIBUCIONES POR PAGAR A CORTO PLAZO	195,081.60	317,122.39
OTRAS CUENTAS POR PAGAR A CORTO PLAZO	2,523.61	6,179.10
Suma PASIVO CIRCULANTE	869,368.82	1,940,261.51
<b>TOTAL DE PASIVO</b>	<b>869,368.82</b>	<b>1,940,261.51</b>
 <b>PATRIMONIO</b>		
<b><u>HACIENDA PÚBLICA/PATRIMONIO CONTRIBUIDO</u></b>		
APORTACIONES	6,619,542.75	6,619,542.75
Suma HACIENDA PÚBLICA/PATRIMONIO CONTRIBUIDO	6,619,542.75	6,619,542.75
<b><u>HACIENDA PÚBLICA /PATRIMONIO GENERADO</u></b>		
RESULTADO DEL EJERCICIO (AHORRO)	1,023,142.42	653,061.01
RESULTADOS DE EJERCICIOS ANTERIORES	- 3,618,864.22	- 3,997,019.87
Suma HACIENDA PÚBLICA /PATRIMONIO GENERADO	- 2,595,721.80	- 3,343,958.86
<b>TOTAL DE PATRIMONIO</b>	<b>4,023,820.95</b>	<b>3,275,583.89</b>
<b>TOTAL DE PASIVO Y PATRIMONIO</b>	<b>4,893,189.77</b>	<b>5,215,845.40</b>

  
 MTRO. MARCIANO VALTIERRA AZOTLA  
 DIRECTOR GENERAL  
 OPD BOSQUE LA PRIMAVERA  
 AUTORIZA

  
 LCP PATRICIA M. AGUILERA JAIME  
 DIRECTOR ADMINISTRATIVO  
 VALIDA Y AUTORIZA

  
 LCP MARIA DE LOURDES ALVAREZ AVALOS  
 CONTADOR  
 ELABORA Y VALIDA

OPD BOSQUE LA PRIMAVERA  
ESTADO DE JALISCO  
**Estado de Actividades**  
Del 1º Ene al 31/Mayo/2017  
(Cifras en pesos y centavos)

<b>1.- INGRESOS Y OTROS BENEFICIOS</b>	<b>2017</b>	<b>%</b>	<b>2016</b>	<b>%</b>
PARTICIPACIONES, APORTACIONES, TRANSFERENCIAS, ASI	8,043,886.25	99.54	7,546,787.53	94.66
<b>PARTICIPACIONES Y APORTACIONES</b>	<b>8,043,886.25</b>	<b>99.54</b>	<b>7,546,787.53</b>	<b>94.66</b>
<i>APORTACIONES</i>	<i>8,043,886.25</i>	<i>99.54</i>	<i>7,546,787.53</i>	<i>94.66</i>
INGRESOS DE GESTIÓN	20,160.00	0.25	402,086.74	5.04
<b>INGRESOS POR VENTA DE BIENES Y SERVICIOS</b>	<b>20,160.00</b>	<b>0.25</b>	<b>402,086.74</b>	<b>5.04</b>
<i>INGRESOS POR VENTA DE BIENES Y SERVICIOS DE ORGANI</i>	<i>20,160.00</i>	<i>0.25</i>	<i>402,086.74</i>	<i>5.04</i>
OTROS INGRESOS Y BENEFICIOS	16,982.81	0.21	19,530.11	0.24
<b>INGRESOS FINANCIEROS</b>	<b>16,982.81</b>	<b>0.21</b>	<b>19,530.11</b>	<b>0.24</b>
<i>INTERESES GANADOS DE VALORES, CRÉDITOS, BONOS Y OTRO</i>	<i>16,982.81</i>	<i>0.21</i>	<i>19,530.11</i>	<i>0.24</i>
<b>INGRESOS FINANCIEROS</b>			<b>4,163.38</b>	<b>0.06</b>
<i>INTERESES GANADOS DE VALORES, CRÉDITOS, BONOS Y OTRO</i>			<i>4,163.38</i>	<i>0.06</i>
	<b>8,081,029.06</b>	<b>100.00</b>	<b>7,972,567.76</b>	<b>100.00</b>

**2.- GASTOS Y OTRAS PERDIDAS**


GASTOS DE FUNCIONAMIENTO	7,057,886.64	100.00	7,319,506.75	100.00
<b>SERVICIOS PERSONALES</b>	<b>6,185,335.12</b>	<b>87.64</b>	<b>6,005,952.51</b>	<b>82.05</b>
<i>REMUNERACIONES AL PERSONAL DE CARÁCTER PERMANENTE</i>	<i>3,551,455.70</i>	<i>50.32</i>	<i>3,385,199.00</i>	<i>46.25</i>
<i>REMUNERACIONES AL PERSONAL DE CARÁCTER TRANSITORIO</i>	<i>845,117.88</i>	<i>11.97</i>	<i>967,840.65</i>	<i>13.22</i>
<i>REMUNERACIONES ADICIONALES Y ESPECIALES</i>	<i>294,662.74</i>	<i>4.17</i>	<i>292,575.39</i>	<i>4.00</i>
<i>SEGURIDAD SOCIAL</i>	<i>1,061,076.85</i>	<i>15.03</i>	<i>929,754.89</i>	<i>12.70</i>
<i>PAGO DE ESTÍMULOS A SERVIDORES PÚBLICOS</i>	<i>433,021.95</i>	<i>6.14</i>	<i>430,582.58</i>	<i>5.88</i>
<b>MATERIALES Y SUMINISTROS</b>	<b>475,626.21</b>	<b>6.74</b>	<b>460,618.70</b>	<b>6.29</b>
<i>MATERIALES DE ADMINISTRACIÓN, EMISIÓN DE DOCUMENTO</i>	<i>46,145.78</i>	<i>0.65</i>	<i>37,987.31</i>	<i>0.52</i>
<i>ALIMENTOS Y UTENSILIOS</i>	<i>93,997.56</i>	<i>1.33</i>	<i>90,791.68</i>	<i>1.24</i>
<i>MATERIAS PRIMAS Y MATERIALES DE PRODUCCIÓN Y COMER</i>	<i>0.00</i>	<i>0.00</i>	<i>958.97</i>	<i>0.01</i>
<i>MATERIALES Y ARTÍCULOS DE CONSTRUCCIÓN Y DE REPARA</i>	<i>769.00</i>	<i>0.01</i>	<i>3,066.45</i>	<i>0.04</i>
<i>COMBUSTIBLES, LUBRICANTES Y ADITIVOS</i>	<i>289,198.11</i>	<i>4.10</i>	<i>241,893.01</i>	<i>3.30</i>
<i>VESTUARIO, BLANCOS, PRENDAS DE PROTECCIÓN Y ARTÍCULO</i>	<i>533.60</i>	<i>0.01</i>	<i>8,965.56</i>	<i>0.12</i>
<i>HERRAMIENTAS, REFACCIONES Y ACCESORIOS MENORES</i>	<i>44,982.16</i>	<i>0.64</i>	<i>76,955.72</i>	<i>1.05</i>
<b>SERVICIOS GENERALES</b>	<b>396,925.31</b>	<b>5.62</b>	<b>848,772.16</b>	<b>11.60</b>
<i>SERVICIOS BÁSICOS</i>	<i>10,658.00</i>	<i>0.15</i>	<i>452,589.34</i>	<i>6.18</i>
<i>SERVICIOS PROFESIONALES CIENTIFICOS Y TECNICOS Y</i>	<i>38,184.04</i>	<i>0.54</i>	<i>37,313.85</i>	<i>0.51</i>
<i>SERVICIOS FINANCIEROS, BANCARIOS Y COMERCIALES</i>	<i>5,134.00</i>	<i>0.07</i>	<i>21,280.60</i>	<i>0.29</i>
<i>SERVICIOS DE INSTALACIÓN, REPARACIÓN, MANTENIMIENTO</i>	<i>140,327.66</i>	<i>1.99</i>	<i>150,006.12</i>	<i>2.05</i>
<i>SERVICIOS DE COMUNICACIÓN SOCIAL Y PUBLICIDAD</i>	<i>183,671.91</i>	<i>2.60</i>	<i>168,964.21</i>	<i>2.31</i>
<i>SERVICIOS DE TRASLADO Y VIÁTICOS</i>	<i>5,359.20</i>	<i>0.08</i>	<i>3,886.00</i>	<i>0.05</i>
<i>OTROS SERVICIOS GENERALES</i>	<i>13,590.50</i>	<i>0.19</i>	<i>14,732.04</i>	<i>0.20</i>
OTROS GASTOS Y PÉRDIDAS EXTRAORDINARIAS	0.00	0.00	4,163.38	0.06
<b>ESTIMACIONES, DEPRECIACIONES, DETERIOROS, OBSOLESC</b>	<b>0.00</b>	<b>0.00</b>	<b>4,163.38</b>	<b>0.06</b>
<i>DEPRECIACIÓN DE BIENES MUEBLES</i>	<i>0.00</i>	<i>0.00</i>	<i>4,163.38</i>	<i>0.06</i>
<b>Total de Gastos y Otras Pérdidas</b>	<b>7,057,886.64</b>	<b>100.00</b>	<b>7,319,506.75</b>	<b>100.00</b>


**Resultado del Ejercicio (Ahorro/Desahorro)**

**1,023,142.42**

**653,061.01**

MTRO. MARCIANO VALTIERRA AZOTLA  
DIRECTOR GENERAL  
OPD BOSQUE LA PRIMAVERA  
AUTORIZA

  
LCP PATRICIA M. AGUILERA JAIME  
DIRECTOR ADMINISTRATIVO  
VALIDA Y AUTORIZA

  
LCP MARIA DE LOURDES ALVAREZ AVALOS  
CONTADOR  
ELABORA Y VALIDA


**Estado de Variación en la Hacienda Pública**


**DEL 1º DE ENE AL 31 MAYO DE 2017**

(Cifras en pesos y centavos)

CONCEPTO	Hacienda Pública / Patrimonio Contribuido	Hacienda Pública / Patrimonio Generado de Ejercicios Anteriores	Hacienda Pública / Patrimonio Generado del Ejercicio	Ajustes por Cambios de Valor	TOTAL
<b>Rectificaciones de Resultados de Ejercicios Anteriores 2016</b>					
Rectificaciones de Resultados de Ejercicios Anteriores					
<b>Patrimonio Neto Inicial Ajustado del Ejercicio 2016</b>	<b>6,619,542.75</b>				<b>6,619,542.75</b>
Aportaciones	6,619,542.75				6,619,542.75
Donaciones de Capital					
<b>Variaciones de la Hacienda Pública/Patrimonio Neto del Ejercicio 2016</b>		<b>-3,997,019.87</b>	<b>653,061.01</b>		<b>-3,343,958.86</b>
Resultados del Ejercicio (Ahorro/Desahorro)			653,061.01		653,061.01
Resultados de Ejercicios Anteriores		-3,997,019.87			-3,997,019.87
Revalúos					
Reservas					
<b>Hacienda Pública/Patrimonio Neto Final del Ejercicio 2016</b>	<b>6,619,542.75</b>	<b>-3,997,019.87</b>	<b>653,061.01</b>		<b>3,275,583.89</b>
<b>Patrimonio Neto Inicial Ajustado del Ejercicio 2016</b>					
Actualización de la Hacienda Pública/Patrimonio					
<b>Cambios de la Hacienda Pública/Patrimonio Neto del Ejercicio 2017</b>					
Aportaciones					
Donaciones de Capital					
Actualización de la Hacienda Pública/Patrimonio					
<b>Variaciones de la Hacienda Pública/Patrimonio Neto del Ejercicio 2017</b>		<b>378,155.65</b>	<b>370,081.41</b>		<b>748,237.06</b>
Resultados del Ejercicio (Ahorro/Desahorro)			370,081.41		370,081.41
Resultados de Ejercicios Anteriores		378,155.65			378,155.65
Revalúos					
Reservas					
<b>Saldo Neto en la Hacienda Pública / Patrimonio del Ejercicio 2016</b>	<b>6,619,542.75</b>	<b>-3,618,864.22</b>	<b>1,023,142.42</b>		<b>4,023,820.95</b>

MTRO. MARCIANO VALTIERRA AZOTLA  
DIRECTOR GENERAL  
OPD BOSQUE LA PRIMAVERA  
AUTORIZA

  
LCP PATRICIA M. AGUILERA JAIME  
DIRECTOR ADMINISTRATIVO  
VALIDA Y AUTORIZA

  
LCP MARIA DE LOURDES ALVAREZ AVALOS  
CONTADOR  
ELABORA Y VALIDA

OPD BOSQUE LA PRIMAVERA  
ESTADO DE JALISCO

**Estado de Flujo de Efectivo**  
**DEL 1o. DE ENERO AL 31 DE MAYO 2017**  
(Cifras en pesos y centavos)

**Flujos Netos de Efectivo de las Actividades de Operación**

**2017**

**2016**

**ORIGEN:**

Ingresos por Venta de Bienes y Servicios Producidos  
Participaciones y Aportaciones  
Otros Orígenes de Operación

8,064,046.25

7,948,874.27

20,160.00

402,086.74

8,043,886.25

7,546,787.53

-

**APLICACIÓN:**

Servicios Personales  
Materiales y Suministros  
Servicios Generales  
Otras Aplicaciones de Operación

8,263,975.19

7,734,834.73

6,185,335.12

6,005,952.51

466,756.00

454,391.46

387,359.52

395,976.00

1,224,524.55

878,514.76

**Flujos Netos de Efectivo por Actividades de Operación -**

**199,928.94**

**214,039.54**

**Flujos Netos de Efectivo de las Actividades de Inversión**

**ORIGEN:**

**APLICACIÓN:**

Bienes Inmuebles, Infraestructura y Construcciones  
Bienes Muebles  
Otras Aplicaciones de Inversión

**9,545.10**

**31,461.60**

9,545.10

31,461.60

**Flujos Netos de Efectivo por Actividades de Inversión -**

**9,545.10**

**- 31,461.60**

**Flujos Netos de Efectivo de las Actividades de Financiamiento**

**ORIGEN:**

**APLICACIÓN:**

**Flujos Netos de Efectivo por Actividades de Financiamiento**

**Incremento Neto en el Efectivo y Equivalentes al Efectivo:**

**- 209,474.04**

**182,577.94**

Efectivo y Equivalentes al Efectivo al Inicio del Ejercicio

2,852,062.52


3,183,373.63

Efectivo y Equivalentes al Efectivo al Final del Ejercicio

2,642,588.48

3,365,951.57

~~MTRO. MARCIANO VALTIERRA AZOTLA  
DIRECTOR GENERAL  
OPD BOSQUE LA PRIMAVERA  
AUTORIZA~~


  
LCP PATRICIA M. AGUILERA JAIME  
DIRECTOR ADMINISTRATIVO  
VALIDA Y AUTORIZA


  
LCP MARIA DE LOURDES ALVAREZ AVALOS  
CONTADOR  
ELABORA Y VALIDA

OPD BOSQUE LA PRIMAVERA  
ESTADO DE JALISCO  
**Estado de Cambios en la Situación Financiera**  
**DEL 1 DE ENERO AL 31 DE MAYO 2017**  
(Cifras en pesos y centavos)

	<b>Origen</b>	<b>Aplicación</b>
<b>ACTIVO</b>		<b>1,414,655.05</b>
<b>ACTIVO CIRCULANTE</b>		<b>1,396,568.95</b>
<b>EFFECTIVO Y EQUIVALENTES</b>		<b>1,405,330.40</b>
EFFECTIVO		\$15,000.00
BANCOS/TESORERÍA		\$1,390,330.40
INVERSIONES TEMPORALES (HASTA 3 MESES)		
<b>DERECHOS A RECIBIR EFFECTIVO O EQUIVALENTES</b>	<b>8,541.00</b>	
CUENTAS POR COBRAR A CORTO PLAZO	8,541.00	
<b>OTROS ACTIVOS CIRCULANTES</b>	<b>220.45</b>	
OTROS ACTIVOS CIRCULANTES	220.45	
<b>ACTIVO NO CIRCULANTE</b>		<b>18,086.10</b>
<b>BIENES MUEBLES</b>		<b>18,086.10</b>
MOBILIARIO Y EQUIPO DE ADMINISTRACIÓN		3,375.00
MAQUINARIA, OTROS EQUIPOS Y HERRAMIENTAS		14,711.10
<b>PASIVO</b>		<b>1,223,291.81</b>
<b>PASIVO CIRCULANTE</b>		<b>1,223,291.81</b>
<b>CUENTAS POR PAGAR A CORTO PLAZO</b>		<b>1,223,291.81</b>
PROVEEDORES POR PAGAR A CORTO PLAZO		\$39,198.50
CONTRATISTAS POR OBRAS PÚBLICAS POR PAGAR A CORTO		\$964,215.61
RETENCIONES Y CONTRIBUCIONES POR PAGAR A CORTO PLA		\$221,425.53
OTRAS CUENTAS POR PAGAR A CORTO PLAZO	1,547.83	
<b>PATRIMONIO</b>	<b>1,023,142.42</b>	
<b>HACIENDA PÚBLICA/PATRIMONIO CONTRIBUIDO</b>		
APORTACIONES		
<b>HACIENDA PÚBLICA /PATRIMONIO GENERADO</b>	<b>1,023,142.42</b>	
<b>RESULTADOS DEL EJERCICIO (AHORRO/ DESAHORRO)</b>	<b>644,986.77</b>	
RESULTADO DEL EJERCICIO (AHORRO)	644,986.77	
<b>RESULTADOS DE EJERCICIOS ANTERIORES</b>	<b>378,155.65</b>	
RESULTADOS DE EJERCICIOS ANTERIORES	378,155.65	
<b>TOTAL DE PASIVO Y PATRIMONIO</b>		<b>200,149.39</b>

MTRO. MARCIANO VALTIERRA AZOTLA  
DIRECTOR GENERAL  
OPD BOSQUE LA PRIMAVERA  
AUTORIZA

  
LCP PATRICIA M. AGUILERA JAIME  
DIRECTOR ADMINISTRATIVO  
VALIDA Y AUTORIZA

  
LCP MARIA DE LOURDES ALVÁREZ AVALOS  
CONTADOR  
ELABORA Y VALIDA

OPD BOSQUE LA PRIMAVERA  
ESTADO DE JALISCO  
**ESTADO ANALITICO DEL ACTIVO**  
Del 2 enero al 31 de Mayo 2017

CONCEPTO	Saldo Inicial 1	Cargos del Periodo 2	Abonos del Periodo 3	Saldo Final 4=(1+2-3)	Variación del Periodo (4-1)
1111 EFECTIVO	0.00	15,000.00	0.00	15,000.00	15,000.00
<b>1111 EFECTIVO</b>	<b>0.00</b>	<b>15,000.00</b>	<b>0.00</b>	<b>15,000.00</b>	<b>15,000.00</b>
1112 BANCOS/TESORERIA	1,237,258.08	11,884,564.80	10,494,234.40	2,627,588.48	1,390,330.40
<b>1112 BANCOS/TESORERÍA</b>	<b>1,237,258.08</b>	<b>11,884,564.80</b>	<b>10,494,234.40</b>	<b>2,627,588.48</b>	<b>1,390,330.40</b>
1114 INVERSIONES TEMPORALES (HASTA 3 MESES)	1,614,804.44	12,750.69	1,627,555.13	0.00	-1,614,804.44
<b>1114 INVERSIONES TEMPORALES (HASTA 3 MESES)</b>	<b>1,614,804.44</b>	<b>12,750.69</b>	<b>1,627,555.13</b>	<b>0.00</b>	<b>-1,614,804.44</b>
1122 CUENTAS POR COBRAR A CORTO PLAZO	268,372.88	8,065,183.80	8,073,724.80	259,831.88	-8,541.00
<b>1122 CUENTAS POR COBRAR A CORTO PLAZO</b>	<b>268,372.88</b>	<b>8,065,183.80</b>	<b>8,073,724.80</b>	<b>259,831.88</b>	<b>-8,541.00</b>
1190 OTROS ACTIVOS CIRCULANTES	648.71	2,496.00	2,716.45	428.26	-220.45
<b>1162-5 Estimación por Deterioro de Inventarios</b>	<b>648.71</b>	<b>2,496.00</b>	<b>2,716.45</b>	<b>428.26</b>	<b>-220.45</b>
1235 CONSTRUCCIONES EN PROCESO EN BIENES DE DOMINIO PÚBLICO	809,999.40	0.00	0.00	809,999.40	0.00
<b>1235-5 Construcción de Vías de Comunicación en</b>	<b>809,999.40</b>	<b>0.00</b>	<b>0.00</b>	<b>809,999.40</b>	<b>0.00</b>
1236 CONSTRUCCIONES EN PROCESO EN BIENES PROPIOS	430,214.80	0.00	0.00	430,214.80	0.00
<b>1236-2 Edificación no Habitacional en Proceso</b>	<b>430,214.80</b>	<b>0.00</b>	<b>0.00</b>	<b>430,214.80</b>	<b>0.00</b>
1241 MOBILIARIO Y EQUIPO DE ADMINISTRACIÓN	92,767.88	3,375.00	0.00	96,142.88	3,375.00
<b>1241-1 Muebles de Oficina y Estantería</b>	<b>33,075.60</b>	<b>3,375.00</b>	<b>0.00</b>	<b>36,450.60</b>	<b>3,375.00</b>
<b>1241-2 Muebles, Excepto de Oficina y Estantería</b>	<b>14,197.19</b>	<b>0.00</b>	<b>0.00</b>	<b>14,197.19</b>	<b>0.00</b>
<b>1241-3 Equipo de Cómputo y de Tecnologías de la Información</b>	<b>36,280.09</b>	<b>0.00</b>	<b>0.00</b>	<b>36,280.09</b>	<b>0.00</b>
<b>1241-9 Otros Mobiliarios y Equipos de Administración</b>	<b>9,215.00</b>	<b>0.00</b>	<b>0.00</b>	<b>9,215.00</b>	<b>0.00</b>
1242 MOBILIARIO Y EQUIPO EDUCACIONAL Y RECREATIVO	26,941.00	0.00	0.00	26,941.00	0.00
<b>1242-3 Cámaras Fotográficas y Video</b>	<b>26,941.00</b>	<b>0.00</b>	<b>0.00</b>	<b>26,941.00</b>	<b>0.00</b>
1244 VEHICULOS Y EQUIPO DE TRANSPORTE	659,254.00	0.00	0.00	659,254.00	0.00
<b>1244-1 Vehículos y Equipo Terrestre</b>	<b>659,254.00</b>	<b>0.00</b>	<b>0.00</b>	<b>659,254.00</b>	<b>0.00</b>
1246 MAQUINARIA, OTROS EQUIPOS Y HERRAMIENTAS	149,003.72	14,711.10	0.00	163,714.82	14,711.10
<b>1246-5 Equipo de Comunicación y Telecomunicaciones</b>	<b>47,687.60</b>	<b>6,170.10</b>	<b>0.00</b>	<b>53,857.70</b>	<b>6,170.10</b>
<b>1246-9 Otros Equipos</b>	<b>101,316.12</b>	<b>8,541.00</b>	<b>0.00</b>	<b>109,857.12</b>	<b>8,541.00</b>
1263 DEPRECIACIÓN ACUMULADA DE BIENES MUEBLES	-195,925.75	0.00	0.00	-195,925.75	0.00
<b>1263-1 Depreciación Acumulada de Mobiliario y Equipo</b>	<b>-3,835.75</b>	<b>0.00</b>	<b>0.00</b>	<b>-3,835.75</b>	<b>0.00</b>
<b>1263-10 Depreciación Acumulada de Equipo de Comunicación</b>	<b>-5,109.46</b>	<b>0.00</b>	<b>0.00</b>	<b>-5,109.46</b>	<b>0.00</b>
<b>1263-2 Depreciación Acumulada de Mobiliario y Equipo</b>	<b>-4,862.64</b>	<b>0.00</b>	<b>0.00</b>	<b>-4,862.64</b>	<b>0.00</b>
<b>1263-4 Depreciación Acumulada de Equipo de Transporte</b>	<b>-153,735.00</b>	<b>0.00</b>	<b>0.00</b>	<b>-153,735.00</b>	<b>0.00</b>
<b>1263-6 Depreciación Acumulada de Maquinaria, Otros Equipos y Herramientas</b>	<b>-7,473.52</b>	<b>0.00</b>	<b>0.00</b>	<b>-7,473.52</b>	<b>0.00</b>
<b>1263-8 Depreciación Acumulada de Equipos de Comunicación</b>	<b>-16,579.32</b>	<b>0.00</b>	<b>0.00</b>	<b>-16,579.32</b>	<b>0.00</b>
<b>1263-9 Depreciación Acumulada de Muebles de Oficina</b>	<b>-4,330.06</b>	<b>0.00</b>	<b>0.00</b>	<b>-4,330.06</b>	<b>0.00</b>
<b>TOTAL DE ACTIVO</b>	<b>5,093,339.16</b>	<b>19,998,081.39</b>	<b>20,198,230.78</b>	<b>4,893,189.77</b>	<b>-200,149.39</b>

LCP PATRICIA M. AGUILERA JAIME  
DIRECTOR ADMINISTRATIVO  
VALIDA Y AUTORIZA


MTRO. MARCIANO VALTIERRA AZOTLA  
DIRECTOR GENERAL  
OPD BOSQUE LA PRIMAVERA  
AUTORIZA

LCP MARIA DE LOURDES ALVÁREZ AVALOS  
CONTADOR  
ELABORA Y VALIDA

OPD BOSQUE LA PRIMAVERA  
ESTADO DE JALISCO  
**Estado Analítico del Pasivo**  
Del 2 de enero al 31 Mayo 2017

<u>CONCEPTO</u>	Saldo Inicial 1	Cargos de Periodo 2	Abonos de Periodo 3	Saldo Final 4=(1-2+3)	Variación del Periodo (4-1)
2111 SERVICIOS PERSONALES POR PAGAR A CORTO PLAZO	0.00	6,185,335.12	6,185,335.12	0.00	0.00
2111-1 Remuneración por pagar al Personal de ca	0.00	3,551,455.70	3,551,455.70	0.00	0.00
2111-2 Remuneración por pagar al Personal de ca	0.00	845,117.88	845,117.88	0.00	0.00
2111-3 Remuneración Adicionales y Especiales	0.00	294,662.74	294,662.74	0.00	0.00
2111-5 Seguridad Social y Seguros por pagar a C	0.00	1,061,076.85	1,061,076.85	0.00	0.00
2111-6 Estímulos a servidores públicos por paga	0.00	433,021.95	433,021.95	0.00	0.00
2112 PROVEEDORES POR PAGAR A CORTO PLAZO	709,667.72	924,195.12	884,996.62	670,469.22	-39,198.50
2112-1 Deudas por Adquisición de Bienes y Contr	709,667.72	914,650.02	875,451.52	670,469.22	-39,198.50
2112-2 Deudas por Adquisición de Bienes Inmuebles	0.00	9,545.10	9,545.10	0.00	0.00
2113 CONTRATISTAS POR OBRAS PÚBLICAS POR PAGAR A CORTO PLAZO	965,510.00	964,215.61	0.00	1,294.39	-964,215.61
2113 CONTRATISTAS POR OBRAS PÚBLICAS POR PAGA	965,510.00	964,215.61	0.00	1,294.39	-964,215.61
2117 RETENCIONES Y CONTRIBUCIONES POR PAGAR A CORTO PLAZO	416,507.13	2,813,285.04	2,591,859.51	195,081.60	-221,425.53
2117-1 Impuestos por Pagar	379,834.86	1,712,219.73	1,503,849.10	171,464.23	-208,370.63
2117-1-00 IPEJAL Creditos Hipotecarios	36,672.27	1,101,065.31	1,088,010.41	23,617.37	-13,054.90
2119 OTRAS CUENTAS POR PAGAR A CORTO PLAZO	975.78	0.00	1,547.83	2,523.61	1,547.83
2119 OTRAS CUENTAS POR PAGAR A CORTO PLAZO	975.78	0.00	1,547.83	2,523.61	1,547.83
<b>TOTAL PASIVO</b>	<b>2,092,660.63</b>	<b>10,887,030.89</b>	<b>9,663,739.08</b>	<b>869,368.82</b>	<b>-1,223,291.81</b>

MTRO. MARCIANO VALTIERRA AZOTLA  
DIRECTOR GENERAL  
OPD BOSQUE LA PRIMAVERA  
AUTORIZA

  
LCP PATRICIA M. AGUILERA JAIME  
DIRECTOR ADMINISTRATIVO  
VALIDA Y AUTORIZA

  
LCP MARIA DE LOURDES ÁLVAREZ AVALOS  
CONTADOR  
ELABORA Y VALIDA

**Estado Analítico del la Deuda y Otros Pasivos**

Del 1o de Enero al 31 de Mayo 2017

(Cifras en pesos y centavos)

Denominación de las Deudas	Moneda de Contratación	Institución o País Acreedor	Saldo Inicial del Periodo	Saldo Final del Periodo
<b>Deuda Interna a Corto Plazo</b>			<b>0.00</b>	<b>0.00</b>
Instituciones de Crédito	Pso.	Mex.	0.00	0.00
Titulos y Valores	Pso.	Mex.	0.00	0.00
Arrendamiento Financiero	Pso.	Mex.	0.00	0.00
<b>Deuda Externa a Corto Plazo</b>			<b>0.00</b>	<b>0.00</b>
Organismos Financieros Internacionales	Pso.	Mex.	0.00	0.00
Deuda Bilateral	Pso.	Mex.	0.00	0.00
Titulos y Valores	Pso.	Mex.	0.00	0.00
Arrendamientos Financieros	Pso.	Mex.	0.00	0.00
<b>Subtotal a Corto Plazo</b>			<b>0.00</b>	<b>0.00</b>
<b>Deuda Interna a Largo Plazo</b>			<b>0.00</b>	<b>0.00</b>
Instituciones de Crédito	Pso.	Mex.	0.00	0.00
Titulos y Valores	Pso.	Mex.	0.00	0.00
Arrendamiento Financiero	Pso.	Mex.	0.00	0.00
<b>Deuda Externa a Largo Plazo</b>			<b>0.00</b>	<b>0.00</b>
Organismos Financieros Internacionales	Pso.	Mex.	0.00	0.00
Deuda Bilateral	Pso.	Mex.	0.00	0.00
Titulos y Valores	Pso.	Mex.	0.00	0.00
Arrendamientos Financieros	Pso.	Mex.	0.00	0.00
<b>Subtotal a Largo Plazo</b>			<b>0.00</b>	<b>0.00</b>
<b>Otros Pasivos</b>			<b>2,092,660.63</b>	<b>869,368.82</b>
Otros Pasivos	Pso.	Mex.	2,092,660.63	869,368.82
<b>Total Deuda y Otros Pasivos</b>			<b>2,092,660.63</b>	<b>869,368.82</b>

MTRO. MARCIANO VALTIERRA AZOTLA  
DIRECTOR GENERAL  
OPD BOSQUE LA PRIMAVERA

LCP PATRICIA M. AGUILERA JAIME  
DIRECTOR ADMINISTRATIVO  
VALIDA Y AUTORIZA

LCP MARIA DE LOURDES ALVAREZ AVALOS  
CONTADOR  
ELABORA Y VALIDA



OPD BOSQUE LA PRIMAVERA  
ESTADO DE JALISCO  
**ESTADO DE ORIGEN Y APLICACION DE RECURSOS**  
DE 02 de ENERO al 31 MAYO 2017


**ORIGEN DE LOS RECURSOS**


EXISTENCIA EN EFECTIVO Y EQUIVALENTES AL 1/ene/17	2,852,062.52
INGRESOS POR VENTA DE BIENES Y SERVICIOS	20,160.00
PARTICIPACIONES Y APORTACIONES	8,043,886.25
INGRESOS FINANCIEROS	16,982.81
Disminuciones del Activo	8,076,441.25
Incrementos del Pasivo	9,663,739.08
<b>TOTAL ORIGEN</b>	<b>28,673,271.91</b>

**APLICACION DE LOS RECURSOS**

SERVICIOS PERSONALES	6,185,335.12
MATERIALES Y SUMINISTROS	475,626.21
SERVICIOS GENERALES	396,925.31
Incrementos del Activo	8,085,765.90
Disminuciones del Pasivo	10,887,030.89
EXISTENCIA EN EFECTIVO Y EQUIVALENTES AL 31/mayo/17	2,642,588.48
<b>TOTAL APLICACION</b>	<b>28,673,271.91</b>

~~MTRO. MARCIANO VALTIERRA AZOTLA  
DIRECTOR GENERAL  
OPD BOSQUE LA PRIMAVERA  
AUTORIZA~~

  
LCP PATRICIA M. AGUILERA JAIME  
DIRECTOR ADMINISTRATIVO  
VALIDA Y AUTORIZA


  
LCP MARIA DE LOURDES ALVAREZ AVALOS  
CONTADOR  
ELABORA Y VALIDA


OPD BOSQUE LA PRIMAVERA  
ESTADO DE JALISCO  
**ESTADO ANALÍTICO DE INGRESOS**  
AL 31/Mayo/2017  
(Cifras en pesos y centavos)

Rubros de los Ingresos	Ingreso				
	Estimado (1)	Ampliaciones y Reducciones (2)	Modificado (3=1+2)	Devengado (4)	Recaudado (5)
Ingresos por Ventas de Bienes y Servicios	122,018.00	0.00	122,018.00	20,160.00	20,160.00
Participaciones y aportaciones	23,351,162.48	0.00	23,351,162.48	8,043,886.25	8,043,886.25
Transferencias, Asignaciones, Subsidios y otras Ayudas	621,176.17	0.00	621,176.17	0.00	0.00
<b>Total</b>	<b>24,094,356.65</b>	<b>0.00</b>	<b>24,094,356.65</b>	<b>8,064,046.25</b>	<b>8,064,046.25</b>

Estado Analítico de Ingresos Por Fuente de Financiamiento	Ingreso				
	Ingresos Estimado (1)	Ampliaciones y Reducciones (2)	Ingresos Modificado (3=2+1)	Ingresos Devengado (4)	Ingresos Recaudado (5)
<b>Ingresos del Gobierno</b>	<b>23,351,162.43</b>	<b>0.00</b>	<b>23,351,162.43</b>	<b>8,043,886.25</b>	<b>8,043,886.25</b>
Participaciones y Aportaciones	23,351,162.43	0.00	23,351,162.43	8,043,886.25	8,043,886.25
<b>Ingresos de Organismos y Empresas</b>	<b>743,194.17</b>	<b>0.00</b>	<b>743,194.17</b>	<b>20,160.00</b>	<b>20,160.00</b>
Ingresos por Ventas de Bienes y Servicios	122,018.00	0.00	122,018.00	20,160.00	20,160.00
Transferencias, Asignaciones y Subsidios	621,176.17	0.00	621,176.17	0.00	0.00
<b>Total</b>	<b>24,094,356.60</b>	<b>0.00</b>	<b>24,094,356.60</b>	<b>8,064,046.25</b>	<b>8,064,046.25</b>

~~MTRO. MARCIANO VALTIERRA AZOTLA  
DIRECTOR GENERAL  
OPD BOSQUE LA PRIMAVERA  
AUTORIZA~~


  
LCP PATRICIA M. AGUILERA JAIME  
DIRECTOR ADMINISTRATIVO  
VALIDA Y AUTORIZA

  
LCP MARIA DE LOURDES ALVAREZ AVALOS  
CONTADOR  
ELABORA Y VALIDA




ESTADO DEL EJERCICIO DEL PRESUPUESTO POR CAPÍTULO DEL GASTO  
OPD BOSQUE LA PRIMAVERA  
ESTADO DE JALISCO  
Asignación Presupuestal Anual de Egresos al 31/may/2017  
(Cifras en pesos y centavos)

Objeto del Gasto	PRESUPUESTO DE EGRESOS				Presupuesto Disponible para			Comprometido No		Presupuesto Sin		Cuentas por Pagar	
	Aprobado	Ampliaciones	Reducciones	Modificado	Comprometido	Comprometer	Devengado	Devengado	Devengar	Ejercido	Pagado	Deuda	
Información en medios masivos derivada de la opera	6,100.00	-	-	6,100.00	1,364.00	4,736.00	1,364.00	-	4,736.00	1,364.00	1,364.00	-	
Servicios profesionales, científicos y técnicos in	342,000.00	-	-	342,000.00	-	342,000.00	-	-	342,000.00	-	-	-	
<b>SERVICIOS FINANCIEROS, BANCARIOS Y COMERCIALES</b>	<b>171,441.43</b>	-	-	<b>171,441.43</b>	<b>140,327.66</b>	<b>31,113.77</b>	<b>140,327.66</b>	-	<b>31,113.77</b>	<b>140,327.66</b>	<b>140,327.66</b>	-	
Servicios financieros y bancarios	40,000.00	-	-	40,000.00	9,646.87	30,353.13	9,646.87	-	30,353.13	9,646.87	9,646.87	-	
Seguros de bienes patrimoniales	131,441.43	-	-	131,441.43	130,680.79	760.64	130,680.79	-	760.64	130,680.79	130,680.79	-	
<b>SERVICIOS DE INSTALACIÓN, REPARACIÓN, MANTENIMI</b>	<b>598,100.00</b>	-	-	<b>598,100.00</b>	<b>183,671.91</b>	<b>414,428.09</b>	<b>183,671.91</b>	-	<b>414,428.09</b>	<b>183,671.91</b>	<b>174,910.92</b>	<b>8,760.99</b>	
Mantenimiento y conservación menor de inmuebles pa	29,232.00	-	-	29,232.00	6,189.33	23,042.67	6,189.33	-	23,042.67	6,189.33	6,189.33	-	
Mantenimiento y conservación de mobiliario y equip	5,000.00	-	-	5,000.00	-	5,000.00	-	-	5,000.00	-	-	-	
Instalación, reparación y mantenimiento de equipo	44,868.00	-	-	44,868.00	16,311.86	28,556.14	16,311.86	-	28,556.14	16,311.86	16,311.86	-	
Mantenimiento y conservación de vehículos terrest	411,000.00	-	-	411,000.00	133,472.55	277,527.45	133,472.55	-	277,527.45	133,472.55	124,711.56	8,760.99	
Instalación, reparación y mantenimiento de maquina	20,000.00	-	-	20,000.00	7,490.60	12,509.40	7,490.60	-	12,509.40	7,490.60	7,490.60	-	
Mantenimiento y conservación de maquinaria y equip	10,000.00	-	-	10,000.00	8,305.97	1,694.03	8,305.97	-	1,694.03	8,305.97	8,305.97	-	
Servicios de limpieza y manejo de desechos	78,000.00	-	-	78,000.00	11,901.60	66,098.40	11,901.60	-	66,098.40	11,901.60	11,901.60	-	
<b>SERVICIOS DE COMUNICACIÓN SOCIAL Y PUBLICIDAD</b>	<b>96,370.00</b>	-	-	<b>96,370.00</b>	<b>5,359.20</b>	<b>91,010.80</b>	<b>5,359.20</b>	-	<b>91,010.80</b>	<b>5,359.20</b>	<b>5,359.20</b>	-	
Difusión por radio, televisión y otros medios de m	56,200.00	-	-	56,200.00	5,359.20	50,840.80	5,359.20	-	50,840.80	5,359.20	5,359.20	-	
Servicios de creatividad, preproducción y producci	40,170.00	-	-	40,170.00	-	40,170.00	-	-	40,170.00	-	-	-	
<b>SERVICIOS DE TRASLADO Y VIÁTICOS</b>	<b>56,600.00</b>	-	-	<b>56,600.00</b>	<b>13,590.50</b>	<b>43,009.50</b>	<b>13,590.50</b>	-	<b>43,009.50</b>	<b>13,590.50</b>	<b>13,237.50</b>	<b>353.00</b>	
Pasajes aéreos nacionales	10,000.00	-	-	10,000.00	-	10,000.00	-	-	10,000.00	-	-	-	
Pasajes terrestres nacionales	5,000.00	-	-	5,000.00	-	5,000.00	-	-	5,000.00	-	-	-	
Viáticos en el país	5,000.00	-	-	5,000.00	315.50	4,684.50	315.50	-	4,684.50	315.50	315.50	-	
Otros servicios de traslado y hospedaje	36,600.00	-	-	36,600.00	13,275.00	23,325.00	13,275.00	-	23,325.00	13,275.00	12,922.00	353.00	
<b>OTROS SERVICIOS GENERALES</b>	<b>532,190.17</b>	-	-	<b>532,190.17</b>	<b>10,658.00</b>	<b>521,532.17</b>	<b>10,658.00</b>	-	<b>521,532.17</b>	<b>10,658.00</b>	<b>10,658.00</b>	-	
Otros impuestos y derechos	52,028.00	-	-	52,028.00	10,658.00	41,370.00	10,658.00	-	41,370.00	10,658.00	10,658.00	-	
Laudos laborales	480,162.17	-	-	480,162.17	-	480,162.17	-	-	480,162.17	-	-	-	
TRANSFERENCIAS, ASIGNACIONES, SUBSIDIOS Y OTRAS AY	4,049,915.00	-	-	4,049,915.00	-	4,049,915.00	-	-	4,049,915.00	-	-	-	
<b>AYUDAS SOCIALES</b>	<b>4,049,915.00</b>	-	-	<b>4,049,915.00</b>	-	<b>4,049,915.00</b>	-	-	<b>4,049,915.00</b>	-	-	-	
Ayudas para erogaciones contingentes	4,049,915.00	-	-	4,049,915.00	-	4,049,915.00	-	-	4,049,915.00	-	-	-	
BIENES MUEBLES, INMUEBLES E INTANGIBLES	28,952.00	-	-	28,952.00	9,545.10	19,406.90	9,545.10	-	19,406.90	9,545.10	9,545.10	-	
<b>MOBILIARIO Y EQUIPO DE ADMINISTRACIÓN</b>	<b>3,452.00</b>	-	-	<b>3,452.00</b>	<b>3,375.00</b>	<b>77.00</b>	<b>3,375.00</b>	-	<b>77.00</b>	<b>3,375.00</b>	<b>3,375.00</b>	-	
Muebles de oficina y estantería	3,452.00	-	-	3,452.00	3,375.00	77.00	3,375.00	-	77.00	3,375.00	3,375.00	-	
<b>MAQUINARIA, OTROS EQUIPOS Y HERRAMIENTAS</b>	<b>25,500.00</b>	-	-	<b>25,500.00</b>	<b>6,170.10</b>	<b>19,329.90</b>	<b>6,170.10</b>	-	<b>19,329.90</b>	<b>6,170.10</b>	<b>6,170.10</b>	-	
Equipos de comunicación y telecomunicación	6,500.00	-	-	6,500.00	6,170.10	329.90	6,170.10	-	329.90	6,170.10	6,170.10	-	
Equipo de ingeniería y diseño	19,000.00	-	-	19,000.00	-	19,000.00	-	-	19,000.00	-	-	-	
<b>Total =&gt;</b>	<b>24,094,356.60</b>	-	-	<b>24,094,356.60</b>	<b>17,416,888.62</b>	<b>6,677,467.98</b>	<b>7,067,431.74</b>	<b>10,349,456.88</b>	<b>17,026,924.86</b>	<b>7,067,431.74</b>	<b>7,048,995.74</b>	<b>18,436.00</b>	

  
 LCP PATRICIA M. AGUILERA JAIME  
 DIRECTOR ADMINISTRATIVO  
 VALIDA Y AUTORIZA

MTR. MARCIANO VALTIERRA AZOTLA  
 DIRECTOR GENERAL  
 OPD BOSQUE LA PRIMAVERA  
 AUTORIZA

  
 LCP MARIA DE LOURDES ALVAREZ AVALOS  
 CONTADOR  
 ELABORA Y VALIDA

**OPD BOSQUE LA PRIMAVERA**  
**Indicadores de Postura Fiscal**  
**Del 1 de enero al 31 de Mayo de 2017**


Concepto	Estimado	Devengado	Pagado <sup>3</sup>
<b>I. Ingresos Presupuestarios (I=1+2)</b>	24,094,357	8,064,047	8,064,047
1. Ingresos del Gobierno de la Entidad Federativa <sup>1</sup>	0	0	0
2. Ingresos del Sector Paraestatal <sup>1</sup>	24,094,357	8,064,047	8,064,047
<b>II. Egresos Presupuestarios (II=3+4)</b>	24,094,357	7,067,432	7,048,997
3. Egresos del Gobierno de la Entidad Federativa <sup>2</sup>			
4. Egresos del Sector Paraestatal <sup>2</sup>	24,094,357	7,067,432	7,048,997
<b>III. Balance Presupuestario (Superávit o Déficit) (III = I - II)</b>	0	996,615	1,015,051


Concepto	Estimado	Devengado	Pagado <sup>3</sup>
<b>III. Balance presupuestario (Superávit o Déficit)</b>	0	996,615	1,015,051
<b>IV. Intereses, Comisiones y Gastos de la Deuda</b>	0	0	0
<b>V. Balance Primario (Superávit o Déficit) (V= III - IV)</b>	0	996,615	1,015,051

Concepto	Estimado	Devengado	Pagado <sup>3</sup>
<b>A. Financiamiento</b>	0	0	0
<b>B. Amortización de la deuda</b>	0	0	0
<b>C. Endeudamiento ó desendeudamiento (C = A - B)</b>	0	0	0

1. Los Ingresos que se presentan son los ingresos presupuestarios totales sin incluir los ingresos por financiamientos. Los Ingresos del Gobierno de la Entidad Federativa
2. Los egresos que se presentan son los egresos presupuestarios totales sin incluir los egresos por amortización. Los egresos del Gobierno de la Entidad Federativa
3. Para Ingresos se reportan los ingresos recaudados; para egresos se reportan los egresos pagados


MTRO. MARCIANO VALTIERRA AZOTLA  
DIRECTOR GENERAL  
OPD BOSQUE LA PRIMAVERA  
AUTORIZA


  
MTRA. PATRICIA M. AGUILERA JAIME  
DIRECTOR ADMINISTRATIVO  
VALIDA Y AUTORIZA


  
LCP MARIA DE LOURDES ALVAREZ AVALOS  
CONTADOR  
ELABORA Y VALIDA

OPD BOSQUE LA PRIMAVERA  
ESTADO DE JALISCO  
**RELACION DE BIENES MUEBLES**  
PERIODO DEL 01-ene-2017 AL 30-junio-2017

Nat. D	Cuenta	Nombre de Cuenta	Saldo Inicial	MOVIMIENTOS		Saldo Final
				Deudor	Acreedor	
	<b>1241</b>	<b>MOBILIARIO Y EQUIPO DE ADMINISTRACIÓN</b>	-	<b>96,142.88</b>	-	<b>96,142.88</b>
D	1241-1	Muebles de Oficina y Estantería	-	36,450.60	-	36,450.60
D	1241-2	Muebles, Excepto de Oficina y Estantería	-	14,197.19	-	14,197.19
D	1241-3	Equipo de Cómputo y de Tecnologías de la	-	36,280.09	-	36,280.09
D	1241-9	Otros Mobiliarios y Equipos de Administr	-	9,215.00	-	9,215.00
<b>D</b>	<b>1242</b>	<b>MOBILIARIO Y EQUIPO EDUCACIONAL Y RECREA</b>	-	<b>26,941.00</b>	-	<b>26,941.00</b>
D	1242-3	Cámaras Fotográficas y de Video	-	26,941.00	-	26,941.00
<b>D</b>	<b>1244</b>	<b>VEHICULOS Y EQUIPO DE TRANSPORTE</b>	-	<b>659,254.00</b>	-	<b>659,254.00</b>
D	1244-1	Vehiculos y Equipo Terrestre	-	659,254.00	-	659,254.00
<b>D</b>	<b>1246</b>	<b>MAQUINARIA, OTROS EQUIPOS Y HERRAMIENTAS</b>	-	<b>163,714.82</b>	-	<b>178,410.89</b>
	1246-5	Equipo de Comunicación y Telecomunicació	-	53,857.70	-	53,857.70
D	1246-9	Equipo de ingeniería y diseño	-	14,696.07	-	14,696.07
D	1246-9	Otros Equipos	-	109,857.12	-	109,857.12

  
 MTRO. MARCIANO VALTIERRA AZOTLA  
 DIRECTOR GENERAL  
 OPD BOSQUE LA PRIMAVERA  
 AUTORIZA


  
 LCP PATRICIA M. AGUILERA JAIME  
 DIRECTOR ADMINISTRATIVO  
 VALIDA Y AUTORIZA


  
 LCP MARIA DE LOURDES ALVAREZ AVALOS  
 CONTADOR  
 ELABORA Y VALIDA

OPD BOSQUE LA PRIMAVERA  
ESTADO DE JALISCO  
**RELACION DE BIENES INMUEBLES**  
PERIODO DEL 01/01/2017 AL 30/06/2017

Nat.	Cuenta	Nombre de Cuenta	Saldo	MOVIMIENTOS		Saldo
			Inicial	Deudor	Acreedor	Final
	<b>1235</b>	<b>CONSTRUCCIONES EN PROCESO EN BIENES DI</b>	-	<b>809,999.40</b>	-	<b>809,999.40</b>
D	1235-5	Construcción de Vías de Comunicación en	-	809,999.40	-	809,999.40
D	1235-5-6151	Construcción de carreteras, puentes y si	-	809,999.40	-	809,999.40
	<b>1236</b>	<b>CONSTRUCCIONES EN PROCESO EN BIENES PI</b>	-	<b>430,214.80</b>	-	<b>430,214.80</b>
D	1236-2	Edificación no Habitacional en Proceso	-	430,214.80	-	430,214.80
D	1236-2-6221	Edificación de naves y plantas industria	-	365,510.00	-	365,510.00
D	1236-2-6228	Otras edificaciones no residenciales	-	64,704.80	-	64,704.80

~~MTRO. MARCIANO VALTIERRA AZOTLA  
DIRECTOR GENERAL  
OPD BOSQUE LA PRIMAVERA  
AUTORIZ~~


  
LCP PATRICIA M. AGUILERA JAIME  
DIRECTOR ADMINISTRATIVO


  
LCP MARIA DE LOURDES ALVAREZ AVALOS  
CONTADOR

OPD BOSQUE LA PRIMAVERA  
ESTADO DE JALISCO  
**RELACION DE CUENTAS BANCARIAS E INVERSIONES**  
PERIODO DEL 01/01/2017 AL 30/06/2017

Nat. D	C u e n t a 1112	Nombre de Cuenta	Saldo Inicial	MOVIMIENTOS		Saldo Final
				Deudor	Acreedor	
		<b>BANCOS/TESORERÍA</b>	-	<b>1,632,526.80</b>	<b>1,596,751.15</b>	<b>2,663,364.13</b>
	1112-01	Banco Mercantil del Norte SA Cta 7697376	-	-	-	-
D	1112-02	Banco Mercantil de Norte SA Cta 26877557	-	-	-	-
D	1112-03	Bansi SA Cta 97652244	-	-	-	-
D	1112-04	Banco Scotiabank Inverlat Cta 0100421540	-	1,632.526.80	1,596.751.15	1,924.278.53
D	1112-04	Banco Scotiabank Inverlat Cta 0100494598	-	-	-	739,085.60
<b>D</b>	<b>1114</b>	<b>INVERSIONES TEMPORALES (HASTA 3 MESES)</b>	-	-	-	-
D	1114-01	BMN Mesa de Dinero Cta 502645620	-	-	-	-
D	1114-02	BMN Mesa de Dinero Cta 502912159	-	-	-	-

MTRO. MARCIANO VALTIERRA AZOTLA  
DIRECTOR GENERAL  
OPD BOSQUE LA PRIMAVERA  
AUTORIZA

  
LCP PATRICIA M. AGUILERA JAIME  
DIRECTOR ADMINISTRATIVO  
VALIDA Y AUTORIZA


  
LCP MARIA DE LOURDES ALVÁREZ AVALOS  
CONTADOR  
ELABORA Y VALIDA




OPD BOSQUE LA PRIMAVERA  
ESTADO DE JALISCO  
**Estado de Situación Financiera**  
**AL 30/JUNIO/2017**  
(Cifras en pesos y centavos)

<b>ACTIVO</b>	<b>2017</b>	<b>2016</b>
<b><u>ACTIVO CIRCULANTE</u></b>		
EFFECTIVO	15,000.00	28,201.02
BANCOS/TESORERÍA	2,663,364.13	1,861,565.57
INVERSIONES TEMPORALES (HASTA 3 MESES)	-	1,587,286.41
CUENTAS POR COBRAR A CORTO PLAZO	259,831.88	- 24,960.00
OTROS ACTIVOS CIRCULANTES	482.26	428.26
Suma ACTIVO CIRCULANTE	<u>2,938,678.27</u>	<u>3,452,521.26</u>
<b><u>ACTIVO NO CIRCULANTE</u></b>		
CONSTRUCCIONES EN PROCESO EN BIENES DE DOMINIO PÚBLICO	809,999.40	809,999.40
CONSTRUCCIONES EN PROCESO EN BIENES PROPIOS	430,214.80	430,214.80
MOBILIARIO Y EQUIPO DE ADMINISTRACIÓN	96,142.88	84,902.63
MOBILIARIO Y EQUIPO EDUCACIONAL RECREATIVO	26,941.00	9,638.00
VEHICULOS Y EQUIPO DE TRANSPORTE	659,254.00	659,254.00
MAQUINARIA, OTROS EQUIPOS Y HERRAMIENTAS	178,411.19	127,686.85
DEPRECIACIÓN ACUMULADA DE BIENES MUEBLES	- 195,925.75	- 52,024.11
Suma ACTIVO NO CIRCULANTE	<u>2,005,037.52</u>	<u>2,069,671.57</u>
<b>TOTAL DE ACTIVO</b>	<u><u>4,943,715.79</u></u>	<u><u>5,522,192.83</u></u>
 <b>PASIVO</b>		
<b><u>PASIVO CIRCULANTE</u></b>		
SERVICIOS PERSONALES POR PAGAR A CORTO PLAZO	-	62,311.80
PROVEEDORES POR PAGAR A CORTO PLAZO	564,874.23	697,329.54
CONTRATISTAS POR OBRAS PÚBLICAS POR PAGAR A CORTO PLAZO	1,294.39	965,510.00
RETENCIONES Y CONTRIBUCIONES POR PAGAR A CORTO PLAZO	216,372.99	333,485.86
OTRAS CUENTAS POR PAGAR A CORTO PLAZO	1,072.61	6,179.10
Suma PASIVO CIRCULANTE	<u>783,614.22</u>	<u>2,064,816.30</u>
<b>TOTAL DE PASIVO</b>	<u><u>783,614.22</u></u>	<u><u>2,064,816.30</u></u>
 <b>PATRIMONIO</b>		
<b><u>HACIENDA PÚBLICA/PATRIMONIO CONTRIBUIDO</u></b>		
APORTACIONES	6,619,542.75	6,619,542.75
Suma HACIENDA PÚBLICA/PATRIMONIO CONTRIBUIDO	<u>6,619,542.75</u>	<u>6,619,542.75</u>
<b><u>HACIENDA PÚBLICA /PATRIMONIO GENERADO</u></b>		
RESULTADO DEL EJERCICIO (AHORRO)	1,159,423.04	834,853.65
RESULTADOS DE EJERCICIOS ANTERIORES	- 3,618,864.22	- 3,997,019.87
Suma HACIENDA PÚBLICA /PATRIMONIO GENERADO	<u>- 2,459,441.18</u>	<u>- 3,162,166.22</u>
<b>TOTAL DE PATRIMONIO</b>	<u><u>4,160,101.57</u></u>	<u><u>3,457,376.53</u></u>
<b>TOTAL DE PASIVO Y PATRIMONIO</b>	<u><u>4,943,715.79</u></u>	<u><u>5,522,192.83</u></u>

MTRO. MARCIANO VALTIERRA AZOTLA  
DIRECTOR GENERAL  
OPD BOSQUE LA PRIMAVERA  
AUTORIZA

  
LCP PATRICIA M. AGUILERA JAIME  
DIRECTOR ADMINISTRATIVO  
VALIDA Y AUTORIZA

  
LCP MARIA DE LOURDES ALVÁREZ AVALOS  
CONTADOR  
ELABORA Y VALIDA

OPD BOSQUE LA PRIMAVERA  
ESTADO DE JALISCO  
**Estado de Actividades**  
Del 1º Ene al 30/Junio/2017  
(Cifras en pesos y centavos)

<b>1.- INGRESOS Y OTROS BENEFICIOS</b>	<b>2017</b>	<b>%</b>	<b>2016</b>	<b>%</b>
PARTICIPACIONES, APORTACIONES, TRANSFERENCIAS, ASI	9,649,823.50	99.34	9,148,791.00	95.55
<b>PARTICIPACIONES Y APORTACIONES</b>	<b>9,649,823.50</b>	<b>99.34</b>	<b>9,148,791.00</b>	<b>95.55</b>
<i>APORTACIONES</i>	<i>9,649,823.50</i>	<i>99.34</i>	<i>9,148,791.00</i>	<i>95.55</i>
INGRESOS DE GESTIÓN	45,720.00	0.47	402,086.74	4.20
<b>INGRESOS POR VENTA DE BIENES Y SERVICIOS</b>	<b>45,720.00</b>	<b>0.47</b>	<b>402,086.74</b>	<b>4.20</b>
<i>INGRESOS POR VENTA DE BIENES Y SERVICIOS DE ORGANI</i>	<i>45,720.00</i>	<i>0.47</i>	<i>402,086.74</i>	<i>4.20</i>
OTROS INGRESOS Y BENEFICIOS	18,012.36	0.19	20,003.32	0.21
<b>INGRESOS FINANCIEROS</b>	<b>18,012.36</b>	<b>0.19</b>	<b>20,003.32</b>	<b>0.21</b>
<i>INTERESES GANADOS DE VALORES, CRÉDITOS, BONOS Y OTRO</i>	<i>18,012.36</i>	<i>0.19</i>	<i>20,003.32</i>	<i>0.21</i>
OTROS INGRESOS Y BENEFICIOS VARIOS	0.00	0.00	4,163.38	0.04
<i>UTILIDADES POR PARTICIPACIÓN PATRIMONIAL</i>	<i>0.00</i>	<i>0.00</i>	<i>4,163.38</i>	<i>0.04</i>
	<b>9,713,555.86</b>	<b>100.00</b>	<b>9,575,044.44</b>	<b>100.00</b>

**2.- GASTOS Y OTRAS PERDIDAS**

GASTOS DE FUNCIONAMIENTO	8,554,132.82	100.00	8,740,190.79	100.00
<b>SERVICIOS PERSONALES</b>	<b>7,507,883.97</b>	<b>87.77</b>	<b>7,305,078.78</b>	<b>83.58</b>
<i>REMUNERACIONES AL PERSONAL DE CARÁCTER PERMANENTE</i>	<i>4,345,160.49</i>	<i>50.80</i>	<i>4,138,400.41</i>	<i>47.35</i>
<i>REMUNERACIONES AL PERSONAL DE CARÁCTER TRANSITORIO</i>	<i>1,064,867.86</i>	<i>12.45</i>	<i>1,221,635.15</i>	<i>13.98</i>
<i>REMUNERACIONES ADICIONALES Y ESPECIALES</i>	<i>301,992.74</i>	<i>3.53</i>	<i>295,929.44</i>	<i>3.39</i>
<i>SEGURIDAD SOCIAL</i>	<i>1,277,624.43</i>	<i>14.94</i>	<i>1,133,902.01</i>	<i>12.97</i>
<i>PAGO DE ESTÍMULOS A SERVIDORES PÚBLICOS</i>	<i>518,238.45</i>	<i>6.06</i>	<i>515,211.77</i>	<i>5.89</i>
<b>MATERIALES Y SUMINISTROS</b>	<b>554,991.03</b>	<b>6.49</b>	<b>533,310.81</b>	<b>6.10</b>
<i>MATERIALES DE ADMINISTRACIÓN, EMISIÓN DE DOCUMENTO</i>	<i>48,010.48</i>	<i>0.56</i>	<i>38,539.86</i>	<i>0.44</i>
<i>ALIMENTOS Y UTENSILIOS</i>	<i>105,582.42</i>	<i>1.23</i>	<i>100,965.47</i>	<i>1.16</i>
<i>MATERIAS PRIMAS Y MATERIALES DE PRODUCCIÓN Y COMER</i>	<i>0.00</i>	<i>0.00</i>	<i>958.97</i>	<i>0.01</i>
<i>MATERIALES Y ARTÍCULOS DE CONSTRUCCIÓN Y DE REPARA</i>	<i>769.00</i>	<i>0.01</i>	<i>3,316.33</i>	<i>0.04</i>
<i>COMBUSTIBLES, LUBRICANTES Y ADITIVOS</i>	<i>346,948.11</i>	<i>4.06</i>	<i>302,029.01</i>	<i>3.46</i>
<i>VESTUARIO, BLANCOS, PRENDAS DE PROTECCIÓN Y ARTÍCULO</i>	<i>5,473.81</i>	<i>0.06</i>	<i>10,320.44</i>	<i>0.12</i>
<i>HERRAMIENTAS, REFACCIONES Y ACCESORIOS MENORES</i>	<i>48,207.21</i>	<i>0.56</i>	<i>77,180.73</i>	<i>0.88</i>
<b>SERVICIOS GENERALES</b>	<b>491,257.82</b>	<b>5.74</b>	<b>897,637.82</b>	<b>10.27</b>
<i>SERVICIOS BÁSICOS</i>	<i>10,658.00</i>	<i>0.12</i>	<i>452,589.34</i>	<i>5.18</i>
<i>SERVICIOS PROFESIONALES CIENTIFICOS Y TECNICOS Y</i>	<i>43,504.84</i>	<i>0.51</i>	<i>42,420.35</i>	<i>0.49</i>
<i>SERVICIOS FINANCIEROS, BANCARIOS Y COMERCIALES</i>	<i>40,134.00</i>	<i>0.47</i>	<i>39,840.60</i>	<i>0.46</i>
<i>SERVICIOS DE INSTALACIÓN, REPARACIÓN, MANTENIMIENT</i>	<i>141,210.42</i>	<i>1.65</i>	<i>150,936.20</i>	<i>1.73</i>
<i>SERVICIOS DE COMUNICACIÓN SOCIAL Y PUBLICIDAD</i>	<i>232,403.86</i>	<i>2.72</i>	<i>190,532.89</i>	<i>2.18</i>
<i>SERVICIOS DE TRASLADO Y VIÁTICOS</i>	<i>5,359.20</i>	<i>0.06</i>	<i>3,886.00</i>	<i>0.04</i>
<i>OTROS SERVICIOS GENERALES</i>	<i>17,987.50</i>	<i>0.21</i>	<i>17,432.44</i>	<i>0.20</i>
OTROS GASTOS Y PÉRDIDAS EXTRAORDINARIAS	0.00	0.00	4,163.38	0.06
<b>ESTIMACIONES, DEPRECIACIONES, DETERIOROS, OBSOLESC</b>	<b>0.00</b>	<b>0.00</b>	<b>4,163.38</b>	<b>0.05</b>
<i>DEPRECIACIÓN DE BIENES MUEBLES</i>	<i>0.00</i>	<i>0.00</i>	<i>4,163.38</i>	<i>0.05</i>
<b>Total de Gastos y Otras Pérdidas</b>	<b>8,554,132.82</b>	<b>100.00</b>	<b>8,740,190.79</b>	<b>100.00</b>

**Resultado del Ejercicio (Ahorro/Desahorro)**

**1,159,423.04**

**834,853.65**

MTRO. MARCIANO VALTIERRA AZOTLA  
DIRECTOR GENERAL  
OPD BOSQUE LA PRIMAVERA  
AUTORIZA

LCP PATRICIA M. AGUILERA JAIME  
DIRECTOR ADMINISTRATIVO  
VALIDA Y AUTORIZA

LCP MARIA DE LOURDES ALVAREZ AVALOS  
CONTADOR  
ELABORA Y VALIDA


**Estado de Variación en la Hacienda Pública  
DEL 1° DE ENE AL 30 JUNIO DE 2017**

(Cifras en pesos y centavos)

CONCEPTO	Hacienda Pública / Patrimonio Contribuido	Hacienda Pública / Patrimonio Generado de Ejercicios Anteriores	Hacienda Pública / Patrimonio Generado del Ejercicio	Ajustes por Cambios de Valor	TOTAL
<b>Rectificaciones de Resultados de Ejercicios Anteriores 2016</b>					
Rectificaciones de Resultados de Ejercicios Anteriores					
<b>Patrimonio Neto Inicial Ajustado del Ejercicio 2016</b>	<b>6,619,542.75</b>				<b>6,619,542.75</b>
Aportaciones	6,619,542.75				6,619,542.75
Donaciones de Capital					
<b>Variaciones de la Hacienda Pública/Patrimonio Neto del Ejercicio 2016</b>					
Resultados del Ejercicio (Ahorro/Desahorro)		-3,997,019.87	834,853.65		-3,162,166.22
Resultados de Ejercicios Anteriores			834,853.65		834,853.65
Revalúos		-3,997,019.87			-3,997,019.87
Reservas					
<b>Hacienda Pública/Patrimonio Neto Final del Ejercicio 2016</b>	<b>6,619,542.75</b>	<b>-3,997,019.87</b>	<b>834,853.65</b>		<b>3,457,376.53</b>
<b>Patrimonio Neto Inicial Ajustado del Ejercicio 2016</b>					
Actualización de la Hacienda Pública/Patrimonio					
<b>Cambios de la Hacienda Pública/Patrimonio Neto del Ejercicio 2017</b>					
Aportaciones					
Donaciones de Capital					
Actualización de la Hacienda Pública/Patrimonio					
<b>Variaciones de la Hacienda Pública/Patrimonio Neto del Ejercicio 2017</b>					
Resultados del Ejercicio (Ahorro/Desahorro)		378,155.65	324,569.39		702,725.04
Resultados de Ejercicios Anteriores			324,569.39		324,569.39
Revalúos		378,155.65			378,155.65
Reservas					
<b>Saldo Neto en la Hacienda Pública / Patrimonio del Ejercicio 2017</b>	<b>6,619,542.75</b>	<b>-3,618,864.22</b>	<b>1,159,423.04</b>		<b>4,160,101.57</b>

MTRO. MARCIANO VALTIERRA AZOTLA  
DIRECTOR GENERAL  
OPD BOSQUE LA PRIMAVERA  
AUTORIZA

  
LCP PATRICIA M. AGUILERA JAIME  
DIRECTOR ADMINISTRATIVO  
VALIDA Y AUTORIZA

  
LCP MARIA DE LOURDES ALVAREZ AVALOS  
CONTADOR  
ELABORA Y VALIDA

OPD BOSQUE LA PRIMAVERA  
ESTADO DE JALISCO  
**Estado de Flujo de Efectivo**  
**DEL 1o. DE ENERO AL 30 DE JUNIO 2017**  
(Cifras en pesos y centavos)

Flujos Netos de Efectivo de las Actividades de Operación	2017	2016
<b>ORIGEN:</b>	<u>9,695,543.50</u>	<u>9,575,837.74</u>
Ingresos por Venta de Bienes y Servicios Producidos	45,720.00	427,046.74
Participaciones y Aportaciones	9,649,823.50	9,148,791.00
Otros Orígenes de Operación	-	-
<b>APLICACIÓN:</b>	<u>9,845,000.42</u>	<u>9,250,696.77</u>
Servicios Personales	7,507,883.97	7,305,078.78
Materiales y Suministros	549,158.82	533,310.81
Servicios Generales	486,349.02	453,731.88
Otras Aplicaciones de Operación	1,301,608.61	958,575.30
<b>Flujos Netos de Efectivo por Actividades de Operación -</b>	<b>149,456.92</b>	<b>325,140.97</b>

**Flujos Netos de Efectivo de las Actividades de Inversión**

<b>ORIGEN:</b>		
<b>APLICACIÓN:</b>	<u>24,241.47</u>	<u>31,461.60</u>
Bienes Muebles	\$24,241.47	\$31,461.60
<b>Flujos Netos de Efectivo por Actividades de Inversión -</b>	<b>24,241.47</b>	<b>- 31,461.60</b>

**Flujos Netos de Efectivo de las Actividades de Financiamiento**


**ORIGEN:**


**APLICACIÓN:**

**Flujos Netos de Efectivo por Actividades de Financiamiento**

<b>Incremento Neto en el Efectivo y Equivalentes al Efectivo:</b>	<u>- 173,698.39</u>	<u>293,679.37</u>
Efectivo y Equivalentes al Efectivo al Inicio del Ejercicio	\$2,852,062.52	\$3,183,373.63
Efectivo y Equivalentes al Efectivo al Final del Ejercicio	\$2,678,364.13	\$3,477,053.00


  
 MTRO. MARCIANO VALTIERRA AZOTLA  
 DIRECTOR GENERAL  
 OPD BOSQUE LA PRIMAVERA  
 AUTORIZA


  
 LCP PATRICIA M. AGUILERA JAIME  
 DIRECTOR ADMINISTRATIVO  
 VALIDA Y AUTORIZA


  
 LCP MARIA DE LOURDES ALVAREZ AVALOS  
 CONTADOR  
 ELABORA Y VALIDA

OPD BOSQUE LA PRIMAVERA  
ESTADO DE JALISCO  
**Estado de Cambios en la Situación Financiera**  
**DEL 1 DE ENERO AL 30 DE JUNIO 2017**  
(Cifras en pesos y centavos)

	<b>Origen</b>	<b>Aplicación</b>
<b>ACTIVO</b>		<b>1,465,181.07</b>
<u><b>ACTIVO CIRCULANTE</b></u>		<u><b>1,432,398.60</b></u>
<b>EFFECTIVO Y EQUIVALENTES</b>		<b>1,441,106.05</b>
EFFECTIVO		15,000.00
BANCOS/ TESORERÍA		1,426,106.05
INVERSIONES TEMPORALES (HASTA 3 MESES)		
<b>DERECHOS A RECIBIR EFFECTIVO O EQUIVALENTES</b>	<b>8,541.00</b>	
CUENTAS POR COBRAR A CORTO PLAZO	8,541.00	
<b>OTROS ACTIVOS CIRCULANTES</b>	<b>166.45</b>	-
OTROS ACTIVOS CIRCULANTES	166.45	-
<u><b>ACTIVO NO CIRCULANTE</b></u>		<u><b>32,782.47</b></u>
<b>BIENES MUEBLES</b>		<b>32,782.47</b>
MOBILIARIO Y EQUIPO DE ADMINISTRACIÓN		3,375.00
MAQUINARIA, OTROS EQUIPOS Y HERRAMIENTAS		29,407.47
<u><b>PASIVO</b></u>		<u><b>1,309,046.41</b></u>
<u><b>PASIVO CIRCULANTE</b></u>		<u><b>1,309,046.41</b></u>
<b>CUENTAS POR PAGAR A CORTO PLAZO</b>		<b>1,309,046.41</b>
PROVEEDORES POR PAGAR A CORTO PLAZO		\$144,793.49
CONTRATISTAS POR OBRAS PÚBLICAS POR PAGAR A CORTO		\$964,215.61
RETENCIONES Y CONTRIBUCIONES POR PAGAR A CORTO PLA		\$200,134.14
OTRAS CUENTAS POR PAGAR A CORTO PLAZO	96.83	
<u><b>PATRIMONIO</b></u>	<u><b>1,159,423.04</b></u>	
<u><b>HACIENDA PÚBLICA/PATRIMONIO CONTRIBUIDO</b></u>		
<b>APORTACIONES</b>		
APORTACIONES		
<u><b>HACIENDA PÚBLICA /PATRIMONIO GENERADO</b></u>	<u><b>1,159,423.04</b></u>	
<b>RESULTADOS DEL EJERCICIO (AHORRO/ DESAHORRO)</b>	<b>781,267.39</b>	
RESULTADO DEL EJERCICIO (AHORRO)	\$781,267.39	
<b>RESULTADOS DE EJERCICIOS ANTERIORES</b>	<b>378,155.65</b>	
RESULTADOS DE EJERCICIOS ANTERIORES	378,155.65	
<b>TOTAL DE PASIVO Y PATRIMONIO</b>		<b>149,623.37</b>

  
 MTRO. MARCIANO VALTIERRA AZOTLA  
 DIRECTOR GENERAL  
 OPD BOSQUE LA PRIMAVERA  
 AUTORIZA

  
 LCP PATRICIA M. AGUILERA JAIME  
 DIRECTOR ADMINISTRATIVO  
 VALIDA Y AUTORIZA

  
 LCP MARIA DE LOURDES ALVAREZ AVALOS  
 CONTADOR  
 ELABORA Y VALIDA

OPD BOSQUE LA PRIMAVERA  
ESTADO DE JALISCO  
**ESTADO ANALITICO DEL ACTIVO**  
Del 2 enero al 30 de Junio 2017

<u>CONCEPTO</u>		Saldo Inicial 1	Cargos del Periodo 2	Abonos del Periodo 3	Saldo Final 4=(1+2-3)	Variación del Periodo (4-1)
1111	EFFECTIVO	-	15,000.00	-	15,000.00	15,000.00
1111	<b>EFFECTIVO</b>	-	<b>15,000.00</b>	-	<b>15,000.00</b>	<b>15,000.00</b>
1112	BANCOS/TESORERIA	1,237,258.08	13,517,091.60	12,090,985.55	2,663,364.13	1,426,106.05
1112	<b>BANCOS/TESORERÍA</b>	<b>1,237,258.08</b>	<b>13,517,091.60</b>	<b>12,090,985.55</b>	<b>2,663,364.13</b>	<b>1,426,106.05</b>
1114	INVERSIONES TEMPORALES (HASTA 3 MESES)	1,614,804.44	12,750.69	1,627,555.13	-	1,614,804.44
1114	<b>INVERSIONES TEMPORALES (HASTA 3 MESES)</b>	<b>1,614,804.44</b>	<b>12,750.69</b>	<b>1,627,555.13</b>	-	<b>1,614,804.44</b>
1122	CUENTAS POR COBRAR A CORTO PLAZO	268,372.88	9,696,681.05	9,705,222.05	259,831.88	8,541.00
1122	<b>CUENTAS POR COBRAR A CORTO PLAZO</b>	<b>268,372.88</b>	<b>9,696,681.05</b>	<b>9,705,222.05</b>	<b>259,831.88</b>	<b>8,541.00</b>
1190	OTROS ACTIVOS CIRCULANTES	648.71	3,678.75	3,845.20	482.26	166.45
1162-5	Estimación por Deterioro de Inventarios	648.71	3,678.75	3,845.20	482.26	166.45
1235	CONSTRUCCIONES EN PROCESO EN BIENES DE DOMINIO PI	809,999.40	-	-	809,999.40	-
1235-5	Construcción de Vías de Comunicación en	809,999.40	-	-	809,999.40	-
1236	CONSTRUCCIONES EN PROCESO EN BIENES PROPIOS	430,214.80	-	-	430,214.80	-
1236-2	Edificación no Habitacional en Proceso	430,214.80	-	-	430,214.80	-
1241	MOBILIARIO Y EQUIPO DE ADMINISTRACIÓN	92,767.88	3,375.00	-	96,142.88	3,375.00
1241-1	Muebles de Oficina y Estantería	33,075.60	3,375.00	-	36,450.60	3,375.00
1241-2	Muebles, Excepto de Oficina y Estantería	14,197.19	-	-	14,197.19	-
1241-3	Equipo de Cómputo y de Tecnologías de la	36,280.09	-	-	36,280.09	-
1241-9	Otros Mobiliarios y Equipos de Administr	9,215.00	-	-	9,215.00	-
1,242.00	MOBILIARIO Y EQUIPO EDUCACIONAL Y RECREATIVO	26,941.00	-	-	26,941.00	-
1242-3	Cámaras Fotográficas y Video	26,941.00	-	-	26,941.00	-
1244	VEHICULOS Y EQUIPO DE TRANSPORTE	659,254.00	-	-	659,254.00	-
1244-1	Vehículos y Equipo Terrestre	659,254.00	-	-	659,254.00	-
1246	MAQUINARIA, OTROS EQUIPOS Y HERRAMIENTAS	149,003.72	29,407.47	-	178,411.19	29,407.47
1246-5	Equipo de Comunicación y Telecomunicació	47,687.60	6,170.10	-	53,857.70	6,170.10
1246-9	Otros Equipos	101,316.12	23,237.37	-	124,553.49	23,237.37
1263	DEPRECIACIÓN ACUMULADA DE BIENES MUEBLES	-	195,925.75	-	195,925.75	-
1263-1	Depreciación Acumulada de Mobiliario y E	-	3,835.75	-	3,835.75	-
1263-10	Depreciación Acumulada de Equipo de Comu	-	5,109.46	-	5,109.46	-
1263-2	Depreciación Acumulada de Mobiliario y Equipo	-	4,862.64	-	4,862.64	-
1263-4	Depreciación Acumulada de Equipo de Tran	-	153,735.00	-	153,735.00	-
1263-6	Depreciación Acumulada de Maquinaria, ot	-	7,473.52	-	7,473.52	-
1263-8	Depreciación Acumulada de Equipos de Com	-	16,579.32	-	16,579.32	-
1263-9	Depreciación Acumulada de Muebles de Ofi	-	4,330.06	-	4,330.06	-
<b>TOTAL DE ACTIVO</b>		<b>5,093,339.16</b>	<b>23,277,984.56</b>	<b>23,427,607.93</b>	<b>4,943,715.79</b>	<b>149,623.37</b>

LCP PATRICIA M. AGUILERA JAIME  
DIRECTOR ADMINISTRATIVO  
VALIDA Y AUTORIZA


MTRO. MARCIANO VALTIERRA AZOTLA  
DIRECTOR GENERAL  
OPD BOSQUE LA PRIMAVERA  
AUTORIZA


LCP MARIA DE LOURDES ALVAREZ AVALOS  
CONTADOR  
ELABORA Y VALIDA

OPD BOSQUE LA PRIMAVERA  
ESTADO DE JALISCO  
**Estado Analítico del Pasivo**  
Del 2 de enero al 30 Junio 2017

<u>CONCEPTO</u>	Saldo Inicial 1	Cargos de Periodo 2	Abonos de Periodo 3	Saldo Final 4=(1-2+3)	Variación del Periodo (4-1)
2111 SERVICIOS PERSONALES POR PAGAR A CORTO PLAZO	0.00	7,507,883.97	7,507,883.97	0.00	0.00
2111-1 Remuneración por pagar al Personal de ca	0.00	4,345,160.49	4,345,160.49	0.00	0.00
2111-2 Remuneración por pagar al Personal de ca	0.00	1,064,867.86	1,064,867.86	0.00	0.00
2111-3 Remuneración Adicionales y Especiales	0.00	301,992.74	301,992.74	0.00	0.00
2111-5 Seguridad Social y Seguros por pagar a C	0.00	1,277,624.43	1,277,624.43	0.00	0.00
2111-6 Estímulos a servidores públicos por paga	0.00	518,238.45	518,238.45	0.00	0.00
2112 PROVEEDORES POR PAGAR A CORTO PLAZO	709,667.72	1,218,183.81	1,073,390.32	564,874.23	-144,793.49
2112-1 Deudas por Adquisición de Bienes y Contr	709,667.72	1,193,942.34	1,049,148.85	564,874.23	-144,793.49
2112-2 Deudas por Adquisición de Bienes Inmuebles	0.00	24,241.47	24,241.47	0.00	0.00
2113 CONTRATISTAS POR OBRAS PÚBLICAS POR PAGAR A CORTO PLAZO	965,510.00	964,215.61	0.00	1,294.39	-964,215.61
2113 CONTRATISTAS POR OBRAS PÚBLICAS POR PAGA	965,510.00	964,215.61	0.00	1,294.39	-964,215.61
2117 RETENCIONES Y CONTRIBUCIONES POR PAGAR A CORTO PLAZO	416,507.13	3,345,008.89	3,144,874.75	216,372.99	-200,134.14
2117-1 Impuestos por Pagar	379,834.86	2,009,036.27	1,821,026.69	191,825.28	-188,009.58
2117-1-00 IPEJAL Creditos Hipotecarios	36,672.27	1,335,972.62	1,323,848.06	24,547.71	-12,124.56
2119 OTRAS CUENTAS POR PAGAR A CORTO PLAZO	975.78	1,451.00	1,547.83	1,072.61	96.83
2119 OTRAS CUENTAS POR PAGAR A CORTO PLAZO	975.78	1,451.00	1,547.83	1,072.61	96.83
<b>TOTAL PASIVO</b>	<b>2,092,660.63</b>	<b>13,036,743.28</b>	<b>11,727,696.87</b>	<b>783,614.22</b>	<b>-1,309,046.41</b>

  
 MTRO. MARCIANO VALTIERRA AZOTLA  
 DIRECTOR GENERAL  
 OPD BOSQUE LA PRIMAVERA  
 AUTORIZA

  
 LCP PATRICIA M. AGUILERA JAIME  
 DIRECTOR ADMINISTRATIVO  
 VALIDA Y AUTORIZA

  
 LCP MARIA DE LOURDES ALVAREZ AVALOS  
 CONTADOR  
 ELABORA Y VALIDA

OPD BOSQUE LA PRIMAVERA  
ESTADO DE JALISCO

**Estado Analítico del la Deuda y Otros Pasivos**

**Del 1o de Enero al 30 de Junio 2017**

(Cifras en pesos y centavos)

Denominación de lasDeudas	Moneda de Contratación	Institución o País Acreedor	Saldo Inicial del Periodo	Saldo Final del Periodo
<b>Deuda Interna a Corto Plazo</b>			<b>0.00</b>	<b>0.00</b>
Instituciones de Crédito	Pso.	Mex.	0.00	0.00
Titulos y Valores	Pso.	Mex.	0.00	0.00
Arrendamiento Financiero	Pso.	Mex.	0.00	0.00
<b>Deuda Externa a Corto Plazo</b>			<b>0.00</b>	<b>0.00</b>
Organismos Financieros Internancionales	Pso.	Mex.	0.00	0.00
Deuda Bilateral	Pso.	Mex.	0.00	0.00
Titulos y Valores	Pso.	Mex.	0.00	0.00
Arrendamientos Financieros	Pso.	Mex.	0.00	0.00
<b>Subtotal a Corto Plazo</b>			<b>0.00</b>	<b>0.00</b>
<b>Deuda Interna a Largo Plazo</b>			<b>0.00</b>	<b>0.00</b>
Instituciones de Crédito	Pso.	Mex.	0.00	0.00
Titulos y Valores	Pso.	Mex.	0.00	0.00
Arrendamiento Financiero	Pso.	Mex.	0.00	0.00
<b>Deuda Externa a Largo Plazo</b>			<b>0.00</b>	<b>0.00</b>
Organismos Financieros Internancionales	Pso.	Mex.	0.00	0.00
Deuda Bilateral	Pso.	Mex.	0.00	0.00
Titulos y Valores	Pso.	Mex.	0.00	0.00
Arrendamientos Financieros	Pso.	Mex.	0.00	0.00
<b>Subtotal a Largo Plazo</b>			<b>0.00</b>	<b>0.00</b>
<b>Otros Pasivos</b>			<b>2,092,660.63</b>	<b>783,614.22</b>
Otros Pasivos	Pso.	Mex.	2,092,660.63	783,614.22
<b>Total Deuda y Otros Pasivos</b>			<b>2,092,660.63</b>	<b>783,614.22</b>

MTRO. MARCIANO VALTIERRA AZOTLA  
DIRECTOR GENERAL  
OPD BOSQUE LA PRIMAVERA

LCP PATRICIA M. AGUILERA JAIME  
DIRECTOR ADMINISTRATIVO  
VALIDA Y AUTORIZA

LCP MARIA DE LOURDES ALVAREZ AVALOS  
CONTADOR  
ELABORA Y VALIDA



OPD BOSQUE LA PRIMAVERA  
ESTADO DE JALISCO

Estado del Ejercicio del Presupuesto de Egresos por Unidad Responsable, Programa, Actividad, Partida Genérica y Fuente de Financiamiento  
SIN RAMO O DEPENDENCIA AL 30/jun/2017  
(Cifras en pesos y centavos)

Ejercicio del Presupuesto		Presupuesto	Ampliaciones/ Reducciones)	Presupuesto	Presupuesto	Presupuesto	Comprometido	Presupuesto	Cuentas			
Unidad Responsable, Programa, Actividad, Partida Genérica y Fuente de Financiamiento		de Egresos		Vigente	Comprometido	Disponible para	No	Sin	Ejercido	Por Pagar		
Nombre		Aprobado	(2)	3	4	5=(3-4)	Devengado	Devengar	9	10	11=(6-10)	
		1					6	7=(4-6)	8=(3-6)			
42	OPD BOSQUE LA PRIMAVERA	24,094,356.60	-	24,094,356.60	17,605,282.32	6,489,074.28	8,578,374.29	9,026,908.03	15,515,982.31	8,578,374.29	8,567,633.28	10,741.01
2151	Proteccion Ambiental	24,094,356.60	-	24,094,356.60	17,605,282.32	6,489,074.28	8,578,374.29	9,026,908.03	15,515,982.31	8,578,374.29	8,567,633.28	10,741.01
2151	RESTAURACION Y CONSERVACION	5,599,894.60	-	5,599,894.60	5,347,501.15	252,393.45	2,566,017.49	2,781,483.66	3,033,877.11	2,566,017.49	2,560,114.48	5,903.01
<b>6RE6</b>	<b>Recursos Estatales</b>	<b>5,599,894.60</b>	-	<b>5,599,894.60</b>	<b>5,347,501.15</b>	<b>252,393.45</b>	<b>2,566,017.49</b>	<b>2,781,483.66</b>	<b>3,033,877.11</b>	<b>2,566,017.49</b>	<b>2,560,114.48</b>	<b>5,903.01</b>
113	Sueldos base al personal permanente	1,564,188.00	-	1,564,188.00	1,564,188.00	-	806,389.48	757,798.52	806,389.48	806,389.48	806,389.48	-
121	Honorarios asimilables a salarios	2,322,100.00	-	2,322,100.00	2,322,100.00	-	1,015,271.03	1,306,828.97	1,306,828.97	1,015,271.03	1,015,271.03	-
132	Primas de vacaciones, dominical y gratificación de	238,973.16	-	238,973.16	238,973.16	-	55,262.78	183,710.38	183,710.38	55,262.78	55,262.78	-
141	Aportaciones de seguridad social	234,170.12	-	234,170.12	234,170.12	-	112,773.33	121,396.79	121,396.79	112,773.33	112,773.33	-
142	Aportaciones a fondos de vivienda	46,925.64	-	46,925.64	46,925.64	-	23,584.20	23,341.44	23,584.20	23,584.20	23,584.20	-
143	Aportaciones al sistema para el retiro	305,016.66	-	305,016.66	305,016.66	-	153,297.20	151,719.46	151,719.46	153,297.20	153,297.20	-
161	Previsiones de carácter laboral, económica y de se	74,719.10	-	74,719.10	74,719.10	-	-	74,719.10	74,719.10	-	-	-
171	Estímulos	259,202.50	-	259,202.50	259,202.50	-	97,233.50	161,969.00	161,969.00	97,233.50	97,233.50	-
211	Materiales, útiles y equipos menores de oficina	500.00	-	500.00	500.00	-	500.00	-	-	500.00	500.00	-
214	Materiales, útiles y equipos menores de tecnología	1,500.00	-	1,500.00	1,500.00	-	1,500.00	-	-	1,500.00	1,500.00	-
216	Material de limpieza	750.00	-	750.00	-	750.00	-	-	750.00	-	-	-
221	Productos alimenticios para personas	25,000.00	-	25,000.00	22,401.81	2,598.19	22,401.81	-	2,598.19	22,401.81	22,401.81	-
246	Material eléctrico y electrónico	500.00	-	500.00	-	500.00	-	-	500.00	-	-	-
261	Combustibles, lubricantes y aditivos	275,432.00	-	275,432.00	146,348.11	129,083.89	146,348.11	-	129,083.89	146,348.11	146,348.11	-
271	Vestuario y uniformes	10,000.00	-	10,000.00	-	10,000.00	-	-	10,000.00	-	-	-
272	Prendas de seguridad y protección personal	5,000.00	-	5,000.00	4,940.21	59.79	4,940.21	-	59.79	4,940.21	-	4,940.21
294	Refacciones y accesorios menores de equipo de cómp	500.00	-	500.00	-	500.00	-	-	500.00	-	-	-
296	Refacciones y accesorios menores de equipo de tran	18,300.00	-	18,300.00	17,381.85	918.15	17,381.85	-	918.15	17,381.85	17,381.85	-
298	Refacciones y accesorios menores de maquinaria y o	2,500.00	-	2,500.00	1,595.17	904.83	1,595.17	-	904.83	1,595.17	1,595.17	-
314	Telefonía tradicional	4,800.00	-	4,800.00	-	4,800.00	-	-	4,800.00	-	-	-
345	Seguro de bienes patrimoniales	34,433.42	-	34,433.42	33,672.78	760.64	33,672.78	-	760.64	33,672.78	33,672.78	-
353	Instalación, reparación y mantenimiento de equipo	5,000.00	-	5,000.00	1,218.00	3,782.00	1,218.00	-	3,782.00	1,218.00	1,218.00	-
355	Reparación y mantenimiento de equipo de transporte	138,200.00	-	138,200.00	59,496.37	78,703.63	59,496.37	-	78,703.63	59,496.37	58,533.57	962.80
357	Instalación, reparación y mantenimiento de maquina	15,000.00	-	15,000.00	7,406.67	7,593.33	7,406.67	-	7,593.33	7,406.67	7,406.67	-
358	Servicios de limpieza y manejo de desechos	7,500.00	-	7,500.00	-	7,500.00	-	-	7,500.00	-	-	-
379	Otros servicios de traslado y hospedaje	5,400.00	-	5,400.00	2,273.00	3,127.00	2,273.00	-	3,127.00	2,273.00	2,273.00	-
392	Impuestos y derechos	4,284.00	-	4,284.00	3,472.00	812.00	3,472.00	-	812.00	3,472.00	3,472.00	-
2152	PROTECCION Y VIGILANCIA	6,788,431.09	-	6,788,431.09	6,440,833.10	347,597.99	3,150,166.04	3,290,667.06	3,638,265.05	3,150,166.04	3,147,973.04	2,193.00
<b>6RE6</b>	<b>Recursos Estatales</b>	<b>6,788,431.09</b>	-	<b>6,788,431.09</b>	<b>6,440,833.10</b>	<b>347,597.99</b>	<b>3,150,166.04</b>	<b>3,290,667.06</b>	<b>3,638,265.05</b>	<b>3,150,166.04</b>	<b>3,147,973.04</b>	<b>2,193.00</b>
113	Sueldos base al personal permanente	3,610,152.00	-	3,610,152.00	3,610,152.00	-	1,838,900.44	1,771,251.56	1,771,251.56	1,838,900.44	1,838,900.44	-
132	Primas de vacaciones, dominical y gratificación de	551,551.00	-	551,551.00	551,551.00	-	130,236.82	421,314.18	421,314.18	130,236.82	130,236.82	-
141	Aportaciones de seguridad social	244,678.37	-	244,678.37	244,678.37	-	122,038.18	122,640.19	122,640.19	122,038.18	122,038.18	-
142	Aportaciones a fondos de vivienda	108,304.56	-	108,304.56	108,304.56	-	53,654.99	54,649.57	54,649.57	53,654.99	53,654.99	-
143	Aportaciones al sistema para el retiro	703,979.64	-	703,979.64	703,979.64	-	348,756.90	355,222.74	355,222.74	348,756.90	348,756.90	-
161	Previsiones de carácter laboral, económica y de se	176,372.77	-	176,372.77	176,372.77	-	-	176,372.77	176,372.77	-	-	-
171	Estímulos	626,715.00	-	626,715.00	626,715.00	-	237,498.95	389,216.05	389,216.05	237,498.95	237,498.95	-
211	Materiales, útiles y equipos menores de oficina	500.00	-	500.00	500.00	-	500.00	-	-	500.00	500.00	-
214	Materiales, útiles y equipos menores de tecnología	1,500.00	-	1,500.00	1,419.28	80.72	1,419.28	-	80.72	1,419.28	1,419.28	-
216	Material de limpieza	9,600.00	-	9,600.00	9,600.00	-	9,600.00	-	-	9,600.00	9,600.00	-
221	Productos alimenticios para personas	108,000.00	-	108,000.00	65,593.55	42,406.45	65,593.55	-	42,406.45	65,593.55	65,593.55	-
246	Material eléctrico y electrónico	900.00	-	900.00	269.00	631.00	269.00	-	631.00	269.00	269.00	-
261	Combustibles, lubricantes y aditivos	339,704.00	-	339,704.00	145,600.00	194,104.00	145,600.00	-	194,104.00	145,600.00	145,600.00	-
271	Vestuario y uniformes	20,000.00	-	20,000.00	533.60	19,466.40	533.60	-	19,466.40	533.60	533.60	-

Estado del Ejercicio del Presupuesto de Egresos por Unidad Responsable, Programa, Actividad, Partida Genérica y Fuente de Financiamiento  
SIN RAMO O DEPENDENCIA AL 30/jun/2017

(Cifras en pesos y centavos)

Ejercicio del Presupuesto Unidad Responsable, Programa, Actividad, Partida Genérica y Fuente de Financiamiento Nombre	Presupuesto	Ampliaciones/ (Reducciones)	Presupuesto	Presupuesto		Comprometido	Presupuesto	Ejercido	Pagado	Cuentas por Pagar (Deuda)
	de Egresos Aprobado		Vigente	Comprometido	Disponibile para Comprometer	No Devengado	Sin Devengar			
1	2	3	4	5=(3-4)	6	7=(4-6)	8=(3-6)	9	10	11=(6-10)
272 Prendas de seguridad y protección personal	9,000.00	-	9,000.00	-	9,000.00	-	9,000.00	-	-	-
292 Refacciones y accesorios menores de edificios	700.00	-	700.00	700.00	-	700.00	-	700.00	700.00	-
294 Refacciones y accesorios menores de equipo de cómputo	500.00	-	500.00	-	500.00	-	500.00	-	-	-
296 Refacciones y accesorios menores de equipo de transporte	17,500.00	-	17,500.00	14,005.69	3,494.31	14,005.69	-	14,005.69	14,005.69	-
298 Refacciones y accesorios menores de maquinaria y otros	2,500.00	-	2,500.00	610.50	1,889.50	610.50	-	610.50	610.50	-
311 Energía eléctrica	10,200.00	-	10,200.00	6,201.00	3,999.00	6,201.00	-	6,201.00	5,110.00	1,091.00
312 Gas	2,500.00	-	2,500.00	1,188.84	1,311.16	1,188.84	-	1,188.84	1,188.84	-
314 Telefonía tradicional	8,400.00	-	8,400.00	2,672.00	5,728.00	2,672.00	-	2,672.00	2,672.00	-
345 Seguro de bienes patrimoniales	59,861.75	-	59,861.75	59,861.75	-	59,861.75	-	59,861.75	59,861.75	-
353 Instalación, reparación y mantenimiento de equipo	5,000.00	-	5,000.00	522.00	4,478.00	522.00	-	522.00	522.00	-
355 Reparación y mantenimiento de equipo de transporte	129,600.00	-	129,600.00	87,462.85	42,137.15	87,462.85	-	87,462.85	86,360.85	1,102.00
357 Instalación, reparación y mantenimiento de maquina	15,000.00	-	15,000.00	10,457.60	4,542.40	10,457.60	-	10,457.60	10,457.60	-
358 Servicios de limpieza y manejo de desechos	7,500.00	-	7,500.00	-	7,500.00	-	-	-	-	-
379 Otros servicios de traslado y hospedaje	6,000.00	-	6,000.00	2,240.00	3,760.00	2,240.00	-	2,240.00	2,240.00	-
392 Impuestos y derechos	5,712.00	-	5,712.00	3,472.00	2,240.00	3,472.00	-	3,472.00	3,472.00	-
565 Equipo de comunicación y telecomunicación	6,500.00	-	6,500.00	6,170.10	329.90	6,170.10	-	6,170.10	6,170.10	-
2153 PRODUCTIVIDAD Y MANEJO	1,224,172.44	-	1,224,172.44	1,108,847.44	115,325.00	536,965.41	571,882.03	536,965.41	536,965.41	-
<b>4RP3 Reforestamos Mexico</b>	<b>20,160.00</b>	<b>-</b>	<b>20,160.00</b>	<b>14,696.37</b>	<b>5,463.63</b>	<b>14,696.37</b>	<b>-</b>	<b>14,696.37</b>	<b>14,696.37</b>	<b>-</b>
261 Combustibles, lubricantes y aditivos	1,160.00	-	1,160.00	-	1,160.00	-	-	-	-	-
569 Otros equipos	19,000.00	-	19,000.00	14,696.37	4,303.63	14,696.37	-	14,696.37	14,696.37	-
<b>4RP6 FIPRODEFO</b>	<b>44,460.00</b>	<b>-</b>	<b>44,460.00</b>	<b>-</b>	<b>44,460.00</b>	<b>-</b>	<b>-</b>	<b>-</b>	<b>-</b>	<b>-</b>
261 Combustibles, lubricantes y aditivos	2,460.00	-	2,460.00	-	2,460.00	-	-	-	-	-
339 Servicios profesionales, científicos y técnicos in	42,000.00	-	42,000.00	-	42,000.00	-	-	-	-	-
<b>6RE6 Recursos Estatales</b>	<b>1,159,552.44</b>	<b>-</b>	<b>1,159,552.44</b>	<b>1,094,151.07</b>	<b>65,401.37</b>	<b>522,269.04</b>	<b>571,882.03</b>	<b>522,269.04</b>	<b>522,269.04</b>	<b>-</b>
113 Sueldos base al personal permanente	666,732.00	-	666,732.00	666,732.00	-	333,367.15	333,364.85	333,367.15	333,367.15	-
132 Primas de vacaciones, dominical y gratificación de	101,861.84	-	101,861.84	101,861.84	-	22,845.89	79,015.95	22,845.89	22,845.89	-
141 Aportaciones de seguridad social	34,884.89	-	34,884.89	34,884.89	-	17,489.20	17,395.69	17,489.20	17,489.20	-
142 Aportaciones a fondos de vivienda	20,001.96	-	20,001.96	20,001.96	-	10,001.04	10,000.92	10,001.04	10,001.04	-
143 Aportaciones al sistema para el retiro	130,012.74	-	130,012.74	130,012.74	-	65,006.62	65,006.12	65,006.62	65,006.62	-
171 Estímulos	106,416.50	-	106,416.50	106,416.50	-	39,318.00	67,098.50	39,318.00	39,318.00	-
211 Materiales, útiles y equipos menores de oficina	500.00	-	500.00	500.00	-	500.00	-	500.00	500.00	-
214 Materiales, útiles y equipos menores de tecnología	3,500.00	-	3,500.00	3,500.00	-	3,500.00	-	3,500.00	3,500.00	-
216 Material de limpieza	700.00	-	700.00	-	700.00	-	-	-	-	-
221 Productos alimenticios para personas	10,000.00	-	10,000.00	1,112.63	8,887.37	1,112.63	-	1,112.63	1,112.63	-
246 Material eléctrico y electrónico	500.00	-	500.00	500.00	-	500.00	-	500.00	500.00	-
261 Combustibles, lubricantes y aditivos	34,752.00	-	34,752.00	15,000.00	19,752.00	15,000.00	-	15,000.00	15,000.00	-
294 Refacciones y accesorios menores de equipo de cómputo	2,000.00	-	2,000.00	-	2,000.00	-	-	-	-	-
296 Refacciones y accesorios menores de equipo de transporte	3,600.00	-	3,600.00	-	3,600.00	-	-	-	-	-
314 Telefonía tradicional	1,200.00	-	1,200.00	-	1,200.00	-	-	-	-	-
345 Seguro de bienes patrimoniales	7,714.51	-	7,714.51	7,714.51	-	7,714.51	-	7,714.51	7,714.51	-
353 Instalación, reparación y mantenimiento de equipo	5,000.00	-	5,000.00	-	5,000.00	-	-	-	-	-
355 Reparación y mantenimiento de equipo de transporte	16,200.00	-	16,200.00	3,173.00	13,027.00	3,173.00	-	3,173.00	3,173.00	-
358 Servicios de limpieza y manejo de desechos	7,500.00	-	7,500.00	-	7,500.00	-	-	-	-	-
379 Otros servicios de traslado y hospedaje	6,000.00	-	6,000.00	2,265.00	3,735.00	2,265.00	-	2,265.00	2,265.00	-
392 Impuestos y derechos	476.00	-	476.00	476.00	-	476.00	-	476.00	476.00	-
2154 ADMINISTRACION Y GESTION	9,299,443.79	-	9,299,443.79	3,601,107.69	5,698,336.10	1,790,114.47	1,810,993.22	1,790,114.47	1,788,043.57	2,070.90
<b>4RP1 REMANENTES</b>	<b>621,176.17</b>	<b>-</b>	<b>621,176.17</b>	<b>9,000.00</b>	<b>612,176.17</b>	<b>9,000.00</b>	<b>-</b>	<b>9,000.00</b>	<b>9,000.00</b>	<b>-</b>
261 Combustibles, lubricantes y aditivos	90,033.00	-	90,033.00	9,000.00	81,033.00	9,000.00	-	9,000.00	9,000.00	-

Estado del Ejercicio del Presupuesto de Egresos por Unidad Responsable, Programa, Actividad, Partida Genérica y Fuente de Financiamiento  
SIN RAMO O DEPENDENCIA AL 30/jun/2017


(Cifras en pesos y centavos)

Ejercicio del Presupuesto Unidad Responsable, Programa, Actividad, Partida Genérica y Fuente de Financiamiento Nombre	Presupuesto	Ampliaciones/ (Reducciones)	Presupuesto	Presupuesto		Comprometido		Presupuesto	Ejercido	Pagado	Cuentas por Pagar (Deuda)
	de Egresos Aprobado		Vigente	Comprometido	Disponibile para Comprometer	Devengado	No Devengado	Sin Devenegar			
1	2	3	4	5=(3-4)	6	7=(4-6)	8=(3-6)	9	10	11=(6-10)	
361 Servicios de telecomunicaciones y satélites	35,000.00	-	35,000.00	-	35,000.00	-	-	35,000.00	-	-	-
363 Servicios de creatividad, preproducción y producci	35,170.00	-	35,170.00	-	35,170.00	-	-	35,170.00	-	-	-
394 Sentencias y resoluciones por autoridad competente	460,973.17	-	460,973.17	-	460,973.17	-	-	460,973.17	-	-	-
<b>4RP7 Productos Financieros</b>	<b>51,998.00</b>	-	<b>51,998.00</b>	<b>626.86</b>	<b>51,371.14</b>	<b>626.86</b>	-	<b>51,371.14</b>	<b>626.86</b>	<b>626.86</b>	-
221 Productos alimenticios para personas	26,998.00	-	26,998.00	626.86	26,371.14	626.86	-	26,371.14	626.86	626.86	-
294 Refacciones y accesorios menores de equipo de cómp	25,000.00	-	25,000.00	-	25,000.00	-	-	25,000.00	-	-	-
<b>5RF1 Conafor Remanentes</b>	<b>4,049,915.00</b>	-	<b>4,049,915.00</b>	-	<b>4,049,915.00</b>	-	-	<b>4,049,915.00</b>	-	-	-
441 Ayudas sociales a personas	4,049,915.00	-	4,049,915.00	-	4,049,915.00	-	-	4,049,915.00	-	-	-
<b>6RE6 Recursos Estatales</b>	<b>4,576,354.62</b>	-	<b>4,576,354.62</b>	<b>3,591,480.83</b>	<b>984,873.79</b>	<b>1,780,487.61</b>	<b>1,810,993.22</b>	<b>2,795,867.01</b>	<b>1,780,487.61</b>	<b>1,778,416.71</b>	<b>2,070.90</b>
113 Sueldos base al personal permanente	2,050,068.00	-	2,050,068.00	2,050,068.00	-	1,033,136.32	1,016,931.68	1,016,931.68	1,033,136.32	1,033,136.32	-
121 Honorarios asimilables a salarios	138,655.00	-	138,655.00	138,655.00	-	41,596.83	97,058.17	97,058.17	41,596.83	41,596.83	-
124 Retribución a los representantes de los trabajador	8,000.00	-	8,000.00	8,000.00	-	8,000.00	-	-	8,000.00	8,000.00	-
132 Primas de vacaciones, dominical y gratificación de	313,205.46	-	313,205.46	313,205.46	-	70,801.36	242,404.10	242,404.10	70,801.36	70,801.36	-
141 Aportaciones de seguridad social	96,243.73	-	96,243.73	96,243.73	-	47,588.52	48,655.21	48,655.21	47,588.52	47,588.52	-
142 Aportaciones a fondos de vivienda	61,502.04	-	61,502.04	61,502.04	-	30,794.04	30,708.00	30,708.00	30,794.04	30,794.04	-
143 Aportaciones al sistema para el retiro	399,763.26	-	399,763.26	399,763.26	-	200,143.33	199,619.93	199,619.93	200,143.33	200,143.33	-
161 Previsiones de carácter laboral, económica y de se	14,770.13	-	14,770.13	14,770.13	-	-	14,770.13	14,770.13	-	-	-
171 Estimulos	265,716.00	-	265,716.00	265,716.00	-	104,870.00	160,846.00	160,846.00	104,870.00	104,870.00	-
211 Materiales, útiles y equipos menores de oficina	18,000.00	-	18,000.00	15,849.33	2,150.67	15,849.33	-	2,150.67	15,849.33	15,849.33	-
212 Materiales y útiles de impresión y reproducción	1,000.00	-	1,000.00	406.00	594.00	406.00	-	594.00	406.00	406.00	-
214 Materiales, útiles y equipos menores de tecnología	10,500.00	-	10,500.00	10,500.00	-	10,500.00	-	-	10,500.00	10,500.00	-
216 Material de limpieza	9,200.00	-	9,200.00	1,529.47	7,670.53	1,529.47	-	7,670.53	1,529.47	1,529.47	-
221 Productos alimenticios para personas	36,400.00	-	36,400.00	12,651.79	23,748.21	12,651.79	-	23,748.21	12,651.79	12,333.89	317.90
223 Utensilios para el servicio de alimentación	3,000.00	-	3,000.00	-	3,000.00	-	-	3,000.00	-	-	-
246 Material eléctrico y electrónico	500.00	-	500.00	-	500.00	-	-	500.00	-	-	-
261 Combustibles, lubricantes y aditivos	76,925.00	-	76,925.00	16,000.00	60,925.00	16,000.00	-	60,925.00	16,000.00	16,000.00	-
292 Refacciones y accesorios menores de edificios	700.00	-	700.00	440.00	260.00	440.00	-	260.00	440.00	440.00	-
294 Refacciones y accesorios menores de equipo de comp	2,600.00	-	2,600.00	1,174.00	1,426.00	1,174.00	-	1,426.00	1,174.00	1,174.00	-
296 Refacciones y accesorios menores de equipo de tran	8,700.00	-	8,700.00	8,700.00	-	8,700.00	-	-	8,700.00	8,700.00	-
311 Energía eléctrica	19,200.00	-	19,200.00	8,925.00	10,275.00	8,925.00	-	10,275.00	8,925.00	8,925.00	-
314 Telefonía tradicional	37,000.00	-	37,000.00	23,611.00	13,389.00	23,611.00	-	13,389.00	23,611.00	23,611.00	-
316 Servicios de telecomunicaciones y satélites	90,480.00	-	90,480.00	-	90,480.00	-	-	90,480.00	-	-	-
317 Servicios de acceso de Internet, redes y procesami	6,000.00	-	6,000.00	-	6,000.00	-	-	6,000.00	-	-	-
318 Servicios postales y telegráficos	1,000.00	-	1,000.00	907.00	93.00	907.00	-	93.00	907.00	712.00	195.00
331 Servicios legales, de contabilidad, auditoría y re	215,000.00	-	215,000.00	35,000.00	180,000.00	35,000.00	-	180,000.00	35,000.00	35,000.00	-
336 Servicios de apoyo administrativo, traducción, fot	11,100.00	-	11,100.00	5,134.00	5,966.00	5,134.00	-	5,966.00	5,134.00	5,134.00	-
339 Servicios profesionales, científicos y técnicos in	300,000.00	-	300,000.00	-	300,000.00	-	-	300,000.00	-	-	-
341 Servicios financieros y bancarios	40,000.00	-	40,000.00	10,529.63	29,470.37	10,529.63	-	29,470.37	10,529.63	10,529.63	-
345 Seguro de bienes patrimoniales	20,781.00	-	20,781.00	20,781.00	-	20,781.00	-	-	20,781.00	20,781.00	-
351 Conservación y mantenimiento menor de inmuebles	29,232.00	-	29,232.00	7,802.22	21,429.78	7,802.22	-	21,429.78	7,802.22	7,802.22	-
352 Instalación, reparación y mantenimiento de mobili	5,000.00	-	5,000.00	-	5,000.00	-	-	5,000.00	-	-	-
353 Instalación, reparación y mantenimiento de equipo	24,868.00	-	24,868.00	14,861.86	10,006.14	14,861.86	-	10,006.14	14,861.86	14,861.86	-
355 Reparación y mantenimiento de equipo de transporte	96,000.00	-	96,000.00	11,063.61	84,936.39	11,063.61	-	84,936.39	11,063.61	11,063.61	-
358 Servicios de limpieza y manejo de desechos	48,000.00	-	48,000.00	17,701.60	30,298.40	17,701.60	-	30,298.40	17,701.60	17,701.60	-
361 Servicios de telecomunicaciones y satélites	15,800.00	-	15,800.00	5,359.20	10,440.80	5,359.20	-	10,440.80	5,359.20	5,359.20	-
363 Servicios de creatividad, preproducción y producci	5,000.00	-	5,000.00	-	5,000.00	-	-	5,000.00	-	-	-
371 Pasajes aéreos	10,000.00	-	10,000.00	-	10,000.00	-	-	10,000.00	-	-	-
372 Pasajes terrestres	5,000.00	-	5,000.00	-	5,000.00	-	-	5,000.00	-	-	-


Estado del Ejercicio del Presupuesto de Egresos por Unidad Responsable, Programa, Actividad, Partida Genérica y Fuente de Financiamiento  
SIN RAMO O DEPENDENCIA AL 30/jun/2017  
(Cifras en pesos y centavos)

Ejercicio del Presupuesto Unidad Responsable, Programa, Actividad, Partida Genérica y Fuente de Financiamiento	Nombre	Presupuesto de Egresos		Presupuesto Vigente	Presupuesto Comprometido	Presupuesto Disponible para		Presupuesto Comprometido		Presupuesto Devenido		Ejercido	Pagado	Cuentas por Pagar (Deuda)
		Aprobado	Ampliaciones/ (Reducciones)			5=(3-4)	6=(4-6)	7=(4-6)	8=(3-6)	9	10			
375 Viajeros en el país		5,000.00	-	5,000.00	1,873.50	3,126.50	1,873.50	3,126.50	-	1,873.50	315.50	1,558.00	-	-
379 Otros servicios de traslado y hospedaje		13,200.00	-	13,200.00	7,096.00	6,104.00	7,096.00	6,104.00	-	7,096.00	7,096.00	-	-	-
392 Impuestos y derechos		40,604.00	-	40,604.00	2,286.00	38,318.00	2,286.00	38,318.00	-	2,286.00	2,286.00	-	-	-
394 Sentencias y resoluciones por autoridad competente		19,189.00	-	19,189.00	-	19,189.00	-	19,189.00	-	19,189.00	-	-	-	-
511 Muebles de oficina y estantería		3,452.00	-	3,452.00	3,375.00	77.00	3,375.00	77.00	-	3,375.00	3,375.00	-	-	-
2155 CULTURA Y CONOCIMIENTO		1,182,414.68	-	1,182,414.68	1,106,992.94	75,421.74	535,110.88	571,882.06	647,303.80	535,110.88	534,536.78	574.10	-	-
<b>4RP2 Público en General</b>		<b>5,400.00</b>	-	<b>5,400.00</b>	-	<b>5,400.00</b>	-	-	<b>5,400.00</b>	-	-	-	-	-
361 Servicios de telecomunicaciones y satélites		5,400.00	-	5,400.00	-	5,400.00	-	-	5,400.00	-	-	-	-	-
<b>6RE6 Recursos Estatales</b>		<b>1,177,014.68</b>	-	<b>1,177,014.68</b>	<b>1,106,992.94</b>	<b>70,021.74</b>	<b>535,110.88</b>	<b>571,882.06</b>	<b>641,903.80</b>	<b>535,110.88</b>	<b>534,536.78</b>	<b>574.10</b>	-	-
113 Sueldos base al personal permanente		666,732.00	-	666,732.00	666,732.00	333,367.10	333,367.10	333,364.90	333,364.90	333,367.10	333,367.10	-	-	-
132 Primas de vacaciones, dominical y gratificación de		101,861.84	-	101,861.84	101,861.84	-	22,845.89	79,015.95	79,015.95	22,845.89	22,845.89	-	-	-
141 Aportaciones de seguridad social		34,884.89	-	34,884.89	34,884.89	-	17,489.20	17,395.69	17,395.69	17,489.20	17,489.20	-	-	-
142 Aportaciones a fondos de vivienda		20,001.96	-	20,001.96	20,001.96	-	10,001.04	10,000.92	10,000.92	10,001.04	10,001.04	-	-	-
143 Aportaciones al sistema para el retiro		130,012.74	-	130,012.74	130,012.74	-	65,006.64	65,006.10	65,006.10	65,006.64	65,006.64	-	-	-
171 Estimulos		106,416.50	-	106,416.50	106,416.50	-	39,318.00	67,098.50	67,098.50	39,318.00	39,318.00	-	-	-
211 Materiales, útiles y equipos menores de oficina		500.00	-	500.00	500.00	-	500.00	-	-	500.00	500.00	-	-	-
214 Materiales, útiles y equipos menores de tecnología		1,500.00	-	1,500.00	1,500.00	-	1,500.00	-	-	1,500.00	1,500.00	-	-	-
216 Material de impreza		750.00	-	750.00	206.40	543.60	206.40	-	543.60	206.40	169.50	36.90	-	-
221 Productos alimenticios para personas		10,000.00	-	10,000.00	3,195.78	6,804.22	3,195.78	-	6,804.22	3,195.78	2,658.58	537.20	-	-
246 Material eléctrico y electrónico		500.00	-	500.00	500.00	-	500.00	-	-	500.00	500.00	-	-	-
261 Combustibles, lubricantes y aditivos		34,752.00	-	34,752.00	15,000.00	19,752.00	15,000.00	-	19,752.00	15,000.00	15,000.00	-	-	-
294 Refacciones y accesorios menores de equipo de comp		400.00	-	400.00	400.00	-	400.00	-	-	400.00	400.00	-	-	-
296 Refacciones y accesorios menores de equipo de tran		3,600.00	-	3,600.00	3,600.00	-	3,600.00	-	-	3,600.00	3,600.00	-	-	-
314 Telefonía tradicional		6,000.00	-	6,000.00	6,000.00	-	6,000.00	-	-	6,000.00	6,000.00	-	-	-
345 Seguro de bienes patrimoniales		8,650.75	-	8,650.75	8,650.75	-	8,650.75	-	-	8,650.75	8,650.75	-	-	-
353 Instalación, reparación y mantenimiento de equipo		5,000.00	-	5,000.00	-	5,000.00	-	-	5,000.00	-	-	-	-	-
355 Reparación y mantenimiento de equipo de transporte		31,000.00	-	31,000.00	11,238.08	19,761.92	11,238.08	-	19,761.92	11,238.08	11,238.08	-	-	-
358 Servicios de limpieza y manejo de desechos		7,500.00	-	7,500.00	7,500.00	-	7,500.00	-	-	7,500.00	7,500.00	-	-	-
379 Otros servicios de traslado y hospedaje		6,000.00	-	6,000.00	2,240.00	3,760.00	2,240.00	-	3,760.00	2,240.00	2,240.00	-	-	-
392 Impuestos y derechos		952.00	-	952.00	952.00	-	952.00	-	-	952.00	952.00	-	-	-
<b>Total =&gt;</b>		<b>24,094,356.60</b>	-	<b>24,094,356.60</b>	<b>17,605,282.32</b>	<b>6,489,074.28</b>	<b>8,578,374.29</b>	<b>9,026,908.03</b>	<b>15,515,982.31</b>	<b>8,578,374.29</b>	<b>8,567,633.28</b>	<b>10,741.01</b>	-	-

LCP PATRICIA AGUILERA JAME  
DIRECTOR ADMINISTRATIVO  
VALIDA Y AUTORIZA



MTRO. MARCIANO VA TIERRA AZOTLA  
DIRECTOR GENERAL  
OPD BOSQUE LA PRIMAVERA  
AUTORIZA




LCP MARIA DE LOURDES ALVAREZ AVALOS  
CONTADOR  
ELABORA Y VALIDA




OPD BOSQUE LA PRIMAVERA  
ESTADO DE JALISCO  
**ESTADO ANALÍTICO DE INGRESOS**  
AL 30/Junio/2017  
(Cifras en pesos y centavos)

Rubros de los Ingresos	Ingreso				
	Estimado (1)	Ampliaciones y Reducciones (2)	Modificado (3=1+2)	Devengado (4)	Recaudado (5)
Ingresos por Ventas de Bienes y Servicios	122,018.00	0.00	122,018.00	45,720.00	45,720.00
Participaciones y aportaciones	23,351,162.48	0.00	23,351,162.48	9,649,823.50	9,649,823.50
Transferencias, Asignaciones, Subsidios y otras Ayudas	621,176.17	0.00	621,176.17	0.00	0.00
<b>Total</b>	<b>24,094,356.65</b>	<b>0.00</b>	<b>24,094,356.65</b>	<b>9,695,543.50</b>	<b>9,695,543.50</b>

Estado Analítico de Ingresos Por Fuente de Financiamiento	Ingreso				
	Ingresos Estimado (1)	Ampliaciones y Reducciones (2)	Ingresos Modificado (3=2+1)	Ingresos Devengado (4)	Ingresos Recaudado (5)
<b>Ingresos del Gobierno</b>	<b>23,351,162.43</b>	<b>0.00</b>	<b>23,351,162.43</b>	<b>9,649,823.50</b>	<b>9,649,823.50</b>
Participaciones y Aportaciones	23,351,162.43	0.00	23,351,162.43	9,649,823.50	9,649,823.50
<b>Ingresos de Organismos y Empresas</b>	<b>743,194.17</b>	<b>0.00</b>	<b>743,194.17</b>	<b>45,720.00</b>	<b>45,720.00</b>
Ingresos por Ventas de Bienes y Servicios	122,018.00	0.00	122,018.00	45,720.00	45,720.00
Transferencias, Asignaciones y Subsidios	621,176.17	0.00	621,176.17	0.00	0.00
<b>Total</b>	<b>24,094,356.60</b>	<b>0.00</b>	<b>24,094,356.60</b>	<b>9,695,543.50</b>	<b>9,695,543.50</b>

  
 MTRO. MARCIANO VALTIERRA AZOTLA  
 DIRECTOR GENERAL  
 OPD BOSQUE LA PRIMAVERA  
 AUTORIZA

  
 LCP PATRICIA M. AGUILERA JAIME  
 DIRECTOR ADMINISTRATIVO  
 VALIDA Y AUTORIZA

  
 LCP MARIA DE LOURDES ALVAREZ AVALOS  
 CONTADOR  
 ELABORA Y VALIDA




OPD BOSQUE LA PRIMAVERA  
ESTADO DE JALISCO  
Asignación Presupuestal Anual de Egresos al 30/jun/2017  
(Cifras en pesos y centavos)

Objeto del Gasto	PRESUPUESTO DE EGRESOS				Presupuesto Disponible para		Comprometido	Presupuesto	Cuentas		
	Aprobado	Ampliaciones	Reducciones	Modificado	Comprometido	Comprometer	No Devengado	Sin Devengar	Ejercido	Pagado	por Pagar Deuda
Información en medios masivos derivada de la opera	6,100.00	-	-	6,100.00	1,364.00	4,736.00	1,364.00	4,736.00	1,364.00	1,364.00	-
Servicios profesionales, científicos y técnicos in	342,000.00	-	-	342,000.00	-	342,000.00	-	342,000.00	-	-	-
<b>SERVICIOS FINANCIEROS, BANCARIOS Y COMERCIAL</b>	<b>171,441.43</b>	-	-	<b>171,441.43</b>	<b>141,210.42</b>	<b>30,231.01</b>	<b>141,210.42</b>	<b>30,231.01</b>	<b>141,210.42</b>	<b>141,210.42</b>	-
Servicios financieros y bancarios	40,000.00	-	-	40,000.00	10,529.63	29,470.37	10,529.63	29,470.37	10,529.63	10,529.63	-
Seguros de bienes patrimoniales	131,441.43	-	-	131,441.43	130,680.79	760.64	130,680.79	760.64	130,680.79	130,680.79	-
<b>SERVICIOS DE INSTALACIÓN, REPARACIÓN, MANTEN</b>	<b>598,100.00</b>	-	-	<b>598,100.00</b>	<b>232,403.86</b>	<b>365,696.14</b>	<b>232,403.86</b>	<b>365,696.14</b>	<b>232,403.86</b>	<b>230,339.06</b>	<b>2,064.80</b>
Mantenimiento y conservación menor de inmuebles pa	29,232.00	-	-	29,232.00	7,802.22	21,429.78	7,802.22	21,429.78	7,802.22	7,802.22	-
Mantenimiento y conservación de mobiliario y equip	5,000.00	-	-	5,000.00	-	5,000.00	-	5,000.00	-	-	-
Instalación, reparación y mantenimiento de equipo	44,868.00	-	-	44,868.00	16,601.86	28,266.14	16,601.86	28,266.14	16,601.86	16,601.86	-
Mantenimiento y conservación de vehículos terrest	411,000.00	-	-	411,000.00	172,433.91	238,566.09	172,433.91	238,566.09	172,433.91	170,369.11	2,064.80
Instalación, reparación y mantenimiento de maquina	20,000.00	-	-	20,000.00	7,864.27	12,135.73	7,864.27	12,135.73	7,864.27	7,864.27	-
Mantenimiento y conservación de maquinaria y equip	10,000.00	-	-	10,000.00	10,000.00	-	10,000.00	-	10,000.00	10,000.00	-
Servicios de limpieza y manejo de desechos	78,000.00	-	-	78,000.00	17,701.60	60,298.40	17,701.60	60,298.40	17,701.60	17,701.60	-
<b>SERVICIOS DE COMUNICACIÓN SOCIAL Y PUBLICIDA</b>	<b>96,370.00</b>	-	-	<b>96,370.00</b>	<b>5,359.20</b>	<b>91,010.80</b>	<b>5,359.20</b>	<b>91,010.80</b>	<b>5,359.20</b>	<b>5,359.20</b>	-
Difusión por radio, televisión y otros medios de m	56,200.00	-	-	56,200.00	5,359.20	50,840.80	5,359.20	50,840.80	5,359.20	5,359.20	-
Servicios de creatividad, preproducción y producci	40,170.00	-	-	40,170.00	-	40,170.00	-	40,170.00	-	-	-
<b>SERVICIOS DE TRASLADO Y VIÁTICOS</b>	<b>56,600.00</b>	-	-	<b>56,600.00</b>	<b>17,987.50</b>	<b>38,612.50</b>	<b>17,987.50</b>	<b>38,612.50</b>	<b>17,987.50</b>	<b>16,429.50</b>	<b>1,558.00</b>
Pasajes aéreos nacionales	10,000.00	-	-	10,000.00	-	10,000.00	-	10,000.00	-	-	-
Pasajes terrestres nacionales	5,000.00	-	-	5,000.00	-	5,000.00	-	5,000.00	-	-	-
Viáticos en el país	5,000.00	-	-	5,000.00	1,873.50	3,126.50	1,873.50	3,126.50	1,873.50	315.50	1,558.00
Otros servicios de traslado y hospedaje	36,600.00	-	-	36,600.00	16,114.00	20,486.00	16,114.00	20,486.00	16,114.00	16,114.00	-
<b>OTROS SERVICIOS GENERALES</b>	<b>532,190.17</b>	-	-	<b>532,190.17</b>	<b>10,658.00</b>	<b>521,532.17</b>	<b>10,658.00</b>	<b>521,532.17</b>	<b>10,658.00</b>	<b>10,658.00</b>	-
Otros impuestos y derechos	52,028.00	-	-	52,028.00	10,658.00	41,370.00	10,658.00	41,370.00	10,658.00	10,658.00	-
Laudos laborales	480,162.17	-	-	480,162.17	-	480,162.17	-	480,162.17	-	-	-
TRANSFERENCIAS, ASIGNACIONES, SUBSIDIOS Y OTRAS	4,049,915.00	-	-	4,049,915.00	-	4,049,915.00	-	4,049,915.00	-	-	-
<b>AYUDAS SOCIALES</b>	<b>4,049,915.00</b>	-	-	<b>4,049,915.00</b>	-	<b>4,049,915.00</b>	-	<b>4,049,915.00</b>	-	-	-
Ayudas para erogaciones contingentes	4,049,915.00	-	-	4,049,915.00	-	4,049,915.00	-	4,049,915.00	-	-	-
BIENES MUEBLES, INMUEBLES E INTANGIBLES	28,952.00	-	-	28,952.00	24,241.47	4,710.53	24,241.47	4,710.53	24,241.47	24,241.47	-
<b>MOBILIARIO Y EQUIPO DE ADMINISTRACIÓN</b>	<b>3,452.00</b>	-	-	<b>3,452.00</b>	<b>3,375.00</b>	<b>77.00</b>	<b>3,375.00</b>	<b>77.00</b>	<b>3,375.00</b>	<b>3,375.00</b>	-
Muebles de oficina y estantería	3,452.00	-	-	3,452.00	3,375.00	77.00	3,375.00	77.00	3,375.00	3,375.00	-
<b>MAQUINARIA, OTROS EQUIPOS Y HERRAMIENTAS</b>	<b>25,500.00</b>	-	-	<b>25,500.00</b>	<b>20,866.47</b>	<b>4,633.53</b>	<b>20,866.47</b>	<b>4,633.53</b>	<b>20,866.47</b>	<b>20,866.47</b>	-
Equipos de comunicación y telecomunicación	6,500.00	-	-	6,500.00	6,170.10	329.90	6,170.10	329.90	6,170.10	6,170.10	-
Equipo de ingeniería y diseño	19,000.00	-	-	19,000.00	14,696.37	4,303.63	14,696.37	4,303.63	14,696.37	14,696.37	-
<b>Total =&gt;</b>	<b>24,094,356.60</b>	-	-	<b>24,094,356.60</b>	<b>17,605,282.32</b>	<b>6,489,074.28</b>	<b>8,578,374.29</b>	<b>9,026,908.03</b>	<b>15,515,982.31</b>	<b>8,578,374.29</b>	<b>8,567,633.28</b>

  
LCP PATRICIA M. AGUILERA JAIME  
DIRECTOR ADMINISTRATIVO  
VALIDA Y AUTORIZA

MTRO. MARCIANO VALTIERRA AZOTLA  
DIRECTOR GENERAL  
OPD BOSQUE LA PRIMAVERA  
AUTORIZA

  
LCP MARIA DE LOURDES ALVAREZ AVALOS  
CONTADOR  
ELABORA Y VALIDA

**OPD BOSQUE LA PRIMAVERA**  
**Indicadores de Postura Fiscal**  
**Del 1 de enero al 30 de Junio de 2017**


Concepto	Estimado	Devengado	Pagado <sup>3</sup>
<b>I. Ingresos Presupuestarios (I=1+2)</b>	24,094,357	9,695,544	9,695,544
1. Ingresos del Gobierno de la Entidad Federativa <sup>1</sup>	0	0	0
2. Ingresos del Sector Paraestatal <sup>1</sup>	24,094,357	9,695,544	9,695,544
<b>II. Egresos Presupuestarios (II=3+4)</b>	24,094,357	8,578,375	8,567,635
3. Egresos del Gobierno de la Entidad Federativa <sup>2</sup>			
4. Egresos del Sector Paraestatal <sup>2</sup>	24,094,357	8,578,375	8,567,635
<b>III. Balance Presupuestario (Superávit o Déficit) (III = I - II)</b>	0	1,117,169	1,127,910


Concepto	Estimado	Devengado	Pagado <sup>3</sup>
<b>III. Balance presupuestario (Superávit o Déficit)</b>	0	1,117,169	1,127,910
<b>IV. Intereses, Comisiones y Gastos de la Deuda</b>	0	0	0
<b>V. Balance Primario (Superávit o Déficit) (V= III - IV)</b>	0	1,117,169	1,127,910

Concepto	Estimado	Devengado	Pagado <sup>3</sup>
<b>A. Financiamiento</b>	0	0	0
<b>B. Amortización de la deuda</b>	0	0	0
<b>C. Endeudamiento ó desendeudamiento (C = A - B)</b>	0	0	0

1. Los Ingresos que se presentan son los ingresos presupuestarios totales sin incluir los ingresos por financiamientos. Los Ingresos del Gobierno de la Entidad Federativa
2. Los egresos que se presentan son los egresos presupuestarios totales sin incluir los egresos por amortización. Los egresos del Gobierno de la Entidad Federativa
3. Para Ingresos se reportan los ingresos recaudados; para egresos se reportan los egresos pagados

~~MTRO. MARCIANO VALTIERRA AZOTLA~~  
~~DIRECTOR GENERAL~~  
~~OPD BOSQUE LA PRIMAVERA~~  
~~AUTORIZA~~

  
 MTRA. PATRICIA M. AGUILERA JAIME  
 DIRECTOR ADMINISTRATIVO  
 VALIDA Y AUTORIZA

  
 LCP MARIA DE LOURDES ALVAREZ AVALOS  
 CONTADOR  
 ELABORA Y VALIDA