



Estado de Situación Financiera  
Al 31 de Diciembre de 2017 y 2016  
(Pesos)

Ente Público:

FONDO JALISCO DE FOMENTO EMPRESARIAL

CONCEPTO	Año		CONCEPTO	Año	
	2017	2016		2017	2016
<b>ACTIVO</b>			<b>PASIVO</b>		
<i>Activo Circulante</i>			<i>Pasivo Circulante</i>		
Efectivo y Equivalentes	47,866,440	241,528,680	Cuentas por Pagar a Corto Plazo	0	188,733
Derechos a Recibir Efectivo o Equivalentes	772,449,331	596,081,584	Documentos por Pagar a Corto Plazo	0	0
Derechos a Recibir Bienes o Servicios	0	0	Porción a Corto Plazo de la Deuda Pública a Largo Plazo	0	0
Inventarios	0	0	Titulos y Valores a Corto Plazo	0	0
Almacenes	0	0	Pasivos Diferidos a Corto Plazo	0	0
Estimación por Pérdida o Deterioro de Activos Circulantes	-28,900,589	-30,733,444	Fondos y Bienes de Terceros en Garantía y/o Administración a Corto Plazo	0	9,002,016
Otros Activos Circulantes	0	0	Provisiones a Corto Plazo	2,154,703	4,620,904
<b>Total de Activos Circulantes</b>	<b>791,415,182</b>	<b>806,876,820</b>	Otros Pasivos a Corto Plazo	-488,201	903,809
			<b>Total de Pasivos Circulantes</b>	<b>2,642,905</b>	<b>14,715,462</b>
<i>Activo No Circulante</i>			<i>Pasivo No Circulante</i>		
Inversiones Financieras a Largo Plazo	116,335,990	138,719,119	Cuentas por Pagar a Largo Plazo	0	0
Derechos a Recibir Efectivo o Equivalentes a Largo Plazo	5,050,001	12,506,000	Documentos por Pagar a Largo Plazo	0	0
Bienes Inmuebles, Infraestructura y Construcciones en	0	0	Deuda Pública a Largo Plazo	0	0
Bienes Muebles	16,717,360	23,480,519	Pasivos Diferidos a Largo Plazo	0	0
Activos Intangibles	3,097,234	4,578,277	Fondos y Bienes de Terceros en Garantía y/o en Administración a Largo Plazo	2,960,707	32,843,211
Depreciación, Deterioro y Amortización Acumulada de	-23,199,490	-30,525,267	Provisiones a Largo Plazo	0	5,430,197
Activos Diferidos	6,231,656	6,231,656	<b>Total de Pasivos No Circulantes</b>	<b>2,960,707</b>	<b>38,273,408</b>
Estimación por Pérdida o Deterioro de Activos no	0	0			
Otros Activos no Circulantes	0	0	<b>TOTAL DEL PASIVO</b>	<b>5,603,611</b>	<b>52,988,870</b>
<b>Total de Activos No Circulantes</b>	<b>124,232,751</b>	<b>154,990,304</b>	<b>HACIENDA PÚBLICA/ PATRIMONIO</b>		
<b>TOTAL DEL ACTIVO</b>	<b>915,647,932</b>	<b>961,867,124</b>	<i>Hacienda Pública/Patrimonio Contribuido</i>	<b>786,949,776</b>	<b>786,949,776</b>
			Aportaciones	0	0
			Donaciones de Capital	786,949,776	786,949,776
			Actualización de la Hacienda Pública / Patrimonio	0	0
			<i>Hacienda Pública/Patrimonio Generado</i>	<b>123,094,545</b>	<b>121,928,478</b>
			Resultados del Ejercicio (Ahorro / Desahorro)	1,166,066	3,006,260
			Resultados de Ejercicios Anteriores	121,928,479	118,922,218
			Revalúos	0	0
			Reservas	0	0
			Rectificaciones de Resultados de Ejercicios Anteriores	0	0
			<i>Exceso o Insuficiencia en la Actualización de la Hacienda</i>	<b>0</b>	<b>0</b>
			Resultado por Posición Monetaria	0	0
			Resultado por Tenencia de Activos no Monetarios	0	0
			<b>Total Hacienda Pública/ Patrimonio</b>	<b>910,044,321</b>	<b>908,878,254</b>
			<b>TOTAL DEL PASIVO Y HACIENDA PÚBLICA / PATRIMONIO</b>	<b>915,647,932</b>	<b>961,867,124</b>
			<b>730 VALORES Y BIENES DEPOSITO, ADMON O GARANTIA</b>	<b>3,404,700</b>	<b>115,018,176</b>
			<b>740 CUENTAS DE REGISTRO</b>	<b>1,142,247,306</b>	<b>1,014,794,111</b>

Bajo protesta de decir verdad declaramos que los Estados Financieros y sus Notas son razonablemente correctos y responsabilidad del emisor. Haciendo Mención que el presente estado Financiero no se encuentra aun Dictaminado

EDUARDO JAVIER AVELAR AGUIRRE  
COORDINADOR DE ADMINISTRACION Y FINANZAS

AUTORIZA

MARIO ABRAHAM RODRIGUEZ MOLINA  
EJECUTIVO DE CONTABILIDAD

ELABORA



Estado de Actividades  
Del 1o. de Enero al 31 de Diciembre de 2017 y 2016  
(Pesos)

Ente Público:

FONDO JALISCO DE FOMENTO EMPRESARIAL

Concepto	2017	2016	Concepto	2017	2016
<b>INGRESOS Y OTROS BENEFICIOS</b>			<b>GASTOS Y OTRAS PÉRDIDAS</b>		
Ingresos de la Gestión	89,548,747	86,263,142	Gastos de Funcionamiento	86,822,024	77,351,580
Impuestos	0	0	Servicios Personales	42,678,756	39,180,794
Cuotas y Aportaciones de Seguridad Social	0	0	Materiales y Suministros	1,516,981	1,651,081
Contribuciones de Mejoras	0	0	Servicios Generales	42,626,286	36,519,705
Derechos	0	0			
Productos de Tipo Corriente	0	0	Transferencias, Asignaciones, Subsidios y Otras Ayudas	14,722,695	15,469,680
Aprovechamientos de Tipo Corriente	0	0	Transferencias Internas y Asignaciones al Sector Público	1,250,000	290,000
Ingresos por Venta de Bienes y Servicios	89,548,747	86,263,142	Transferencias al Resto del Sector Público	0	0
Ingresos no Comprendidos en las Fracciones de la Ley de Ingresos Causados en Ejercicios Fiscales Anteriores	0	0	Subsidios y Subvenciones	13,472,695	6,106,001
Pendientes de Liquidación o Pago	0	0			
			Ayudas Sociales	0	9,073,679
<b>Participaciones, Aportaciones, Transferencias, Asignaciones, Subsidios y Otras Ayudas</b>	10,000,000	10,943,366	Pensiones y Jubilaciones	0	0
Participaciones y Aportaciones	10,000,000	9,980,000	Transferencias a Fideicomisos, Mandatos y Contratos Análogos	0	0
Transferencias, Asignaciones, Subsidios y Otras ayudas	0	963,366	Transferencias a la Seguridad Social	0	0
			Donativos	0	0
<b>Otros Ingresos y Beneficios</b>	69,290,272	38,899,939	Transferencias al Exterior	0	0
Ingresos Financieros	11,085,981	11,605,204			
Incremento por Variación de Inventarios	0	0	<b>Participaciones y Aportaciones</b>	0	0
Disminución del Exceso de Estimaciones por Pérdida o Deterioro u Obsolescencia	0	0	Participaciones	0	0
Disminución del Exceso de Provisiones	0	0	Aportaciones	0	0
Otros Ingresos y Beneficios Varios	58,204,292	27,294,735	Convenios	0	0
<b>Total de Ingresos y Otros Beneficios</b>	168,839,019	136,106,447	<b>Intereses, Comisiones y Otros Gastos de la Deuda Pública</b>	0	0
			Intereses de la Deuda Pública	0	0
			Comisiones de la Deuda Pública	0	0
			Gastos de la Deuda Pública	0	0
			Costo por Coberturas	0	0
			Apoyos Financieros	0	0
			<b>Otros Gastos y Pérdidas Extraordinarias</b>	66,128,235	40,278,927
			Estimaciones, Depreciaciones, Deterioros, Obsolescencia y Amortizaciones	1,582,558	1,576,145
			Provisiones	0	0
			Disminución de Inventarios	0	0
			Aumento por Insuficiencia de Estimaciones por Pérdida o Deterioro y Obsolescencia	61,424,341	30,957,446
			Aumento por Insuficiencia de Provisiones	0	0
			Otros Gastos	3,121,336	7,745,336
			<b>Inversión Pública</b>	0	0
			Inversión Pública no Capitalizable	0	0
			<b>Total de Gastos y Otras Pérdidas</b>	167,672,953	133,100,187
			<b>Resultados del Ejercicio (Ahorro/Desahorro)</b>	1,166,066	3,006,260

Bajo protesta de decir verdad declaramos que los Estados Financieros y sus Notas son razonablemente correctos y responsabilidad del emisor. Haciendo Mención que el presente estado Financiero no se encuentra aun Dictaminado

EDUARDO JAVIER AVELAR AGUIRRE  
COORDINADOR DE ADMINISTRACION Y FINANZAS

AUTORIZA

MARIO ABRAHAM RODRIGUEZ MOLINA  
EJECUTIVO DE CONTABILIDAD

ELABORA



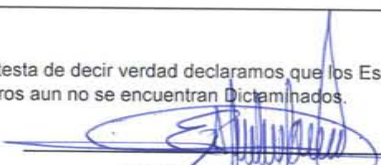
Estado de Variación en la Hacienda Pública  
Del 1o. de Enero al 31 de Diciembre de 2017 y 2016  
(pesos)

Ente Público: \_\_\_\_\_


FONDO JALISCO DE FOMENTO EMPRESARIAL

Concepto	Hacienda Pública/Patrimonio Contribuido	Hacienda Pública/Patrimonio Generado de Ejercicios Anteriores	Hacienda Pública/Patrimonio Generado del Ejercicio	Ajustes por Cambios de Valor	TOTAL
Rectificaciones de Resultados de Ejercicios Anteriores	0	0	0	0	0
<b>Patrimonio Neto Inicial Ajustado del Ejercicio</b>	<b>786,949,776</b>	<b>0</b>	<b>0</b>	<b>0</b>	<b>786,949,776</b>
Aportaciones	787,107,301	0	0	0	787,107,301
Donaciones de Capital	-157,525	0	0	0	-157,525
Actualización de la Hacienda Pública/Patrimonio	0	0	0	0	0
<b>Variaciones de la Hacienda Pública/Patrimonio Neto del Ejercicio</b>	<b>0</b>	<b>118,922,218</b>	<b>3,006,260</b>	<b>0</b>	<b>121,928,478</b>
Resultados del Ejercicio (Ahorro/Desahorro)	0	0	3,006,260	0	3,006,260
Resultados de Ejercicios Anteriores	0	118,922,218	0	0	118,922,218
Revalúos	0	0	0	0	0
Reservas	0	0	0	0	0
<b>Hacienda Pública/Patrimonio Neto Final del Ejercicio 2016</b>	<b>786,949,776</b>	<b>118,922,218</b>	<b>3,006,260</b>	<b>0</b>	<b>908,878,254</b>
<b>Cambios en la Hacienda Pública/Patrimonio Neto del Ejercicio</b>	<b>0</b>	<b>0</b>	<b>0</b>	<b>0</b>	<b>0</b>
Aportaciones	0	0	0	0	0
Donaciones de Capital	0	0	0	0	0
Actualización de la Hacienda Pública/Patrimonio	0	0	0	0	0
<b>Variaciones de la Hacienda Pública/Patrimonio Neto del Ejercicio</b>	<b>0</b>	<b>0</b>	<b>1,166,066</b>	<b>0</b>	<b>1,166,066</b>
Resultados del Ejercicio (Ahorro/Desahorro)	0	0	1,166,066	0	1,166,066
Resultados de Ejercicios Anteriores	0	0	0	0	0
Revalúos	0	0	0	0	0
Reservas	0	0	0	0	0
<b>Saldo Neto en la Hacienda Pública / Patrimonio 2017</b>	<b>786,949,776</b>	<b>118,922,218</b>	<b>4,172,326</b>	<b>0</b>	<b>910,044,321</b>

Bajo protesta de decir verdad declaramos que los Estados Financieros y sus Notas son razonablemente correctos y responsabilidad del emisor. Haciendo Mención que los presentes Estados Financieros aun no se encuentran Dictaminados.

  
EDUARDO JAVIER AVELAR AGUIRRE  
COORDINADOR DE ADMINISTRACION Y FINANZAS

AUTORIZA

  
MARIO ABRAHAM RODRIGUEZ MOLINA  
EJECUTIVO DE CONTABILIDAD

ELABORA



Estado de Flujos de Efectivo  
Del 1o. de enero al 31 de Diciembre de 2017 y 2016  
(Pesos)


Ente Público:

FONDO JALISCO DE FOMENTO EMPRESARIAL

Concepto	2017	2016	Concepto	2017	2016
<b>Flujos de Efectivo de las Actividades de Operación</b>			<b>Flujos de Efectivo de las Actividades de Inversión</b>		
<b>Origen</b>			<b>Origen</b>		
Impuestos	168,839,019	136,106,447	Bienes Inmuebles, Infraestructura y Construcciones en Proceso	0	0
Cuotas y Aportaciones de Seguridad Social	0	0	Bienes Muebles	0	0
Contribuciones de mejoras	0	0	Otros Orígenes de Inversión	0	0
Derechos	0	0	<b>Aplicación</b>		
Productos de Tipo Corriente	0	0	Bienes Inmuebles, Infraestructura y Construcciones en Proceso	664,134	4,854,839
Aprovechamientos de Tipo Corriente	0	0	Bienes Muebles	0	0
Ingresos por Venta de Bienes y Servicios	89,548,747	86,263,142	Otras Aplicaciones de Inversión	664,134	4,854,839
Ingresos no Comprendidos en las Fracciones de la Ley de Ingresos Causados en Ejercicios Fiscales Anteriores Pendientes de Liquidación o Pago	0	0	<b>Flujos Netos de Efectivo por Actividades de Inversión</b>	<b>-664,134</b>	<b>-4,854,839</b>
Participaciones y Aportaciones	10,000,000	9,980,000	<b>Flujo de Efectivo de las Actividades de Financiamiento</b>		
Transferencias, Asignaciones y Subsidios y Otras ayudas	0	963,366	<b>Origen</b>		
Otros Orígenes de Operación	69,290,272	38,899,939	Endeudamiento Neto	0	0
<b>Aplicación</b>			Interno	0	0
Servicios Personales	369,293,125	108,328,001	Externo	0	0
Materiales y Suministros	42,678,756	39,180,794	Otros orígenes de financiamientos	0	0
Servicios Generales	1,516,981	1,651,081	<b>Aplicación</b>		
Transferencias Internas y Asignaciones al Sector Público	42,626,286	36,519,705	Servicios de la Deuda	0	0
Transferencias al resto del Sector Público	1,250,000	290,000	Interno	0	0
Subsidios y Subvenciones	13,472,695	6,106,001	Externo	0	0
Ayudas Sociales	0	9,073,679	Otras aplicaciones de Financiamiento	0	0
Pensiones y Jubilaciones	0	0	<b>Flujos netos de Efectivo por Actividades de Financiamiento</b>	<b>0</b>	<b>0</b>
Transferencias a Fideicomisos, Mandatos y Contratos Análogos	0	0	<b>Incremento/Disminución Neta en el Efectivo y Equivalentes al Efectivo</b>		
Transferencias a la Seguridad Social	0	0	Efectivo y Equivalentes al Efectivo al inicio del Ejercicio	254,034,680	231,111,073
Donativos	0	0	Efectivo y Equivalentes al Efectivo al final del Ejercicio	52,916,441	254,034,680
Transferencias al Exterior	0	0			
Participaciones	0	0			
Aportaciones	0	0			
Convenios	0	0			
Otros Aplicaciones de Operación	267,748,406	15,506,741			
<b>Flujos Netos de Efectivo por Actividades de Operación</b>	<b>-200,454,106</b>	<b>27,778,446</b>			

Bajo protesta de decir verdad declaramos que los Estados Financieros y sus Notas son razonablemente correctos y responsabilidad del emisor. Haciendo Mención que el presente estado Financiero no se encuentra aun Dictaminado

  
**EDUARDO JAVIER AVELAR AGUIRRE**  
 COORDINADOR DE ADMINISTRACION Y FINANZAS  
 AUTORIZA

  
**MARIO ABRAHAM RODRIGUEZ MOLINA**  
 EJECUTIVO DE CONTABILIDAD  
 ELABORA




Estado de Cambios en la Situación Financiera  
Al 31 de Diciembre de 2017 y 2016  
(Pesos)  
FONDO JALISCO DE FOMENTO EMPRESARIAL

Ente Público:

Concepto	Origen	Aplicación	Concepto	Origen	Aplicación
<b>ACTIVO</b>	<b>222,586,938</b>	<b>176,367,746</b>	<b>PASIVO</b>	<b>0</b>	<b>47,385,259</b>
<b>Activo Circulante</b>	<b>191,829,385</b>	<b>176,367,747</b>	<b>Pasivo Circulante</b>	<b>0</b>	<b>12,072,557</b>
Efectivo y Equivalentes	193,662,240	0	Cuentas por Pagar a Corto Plazo	0	188,733
Derechos a Recibir Efectivo o Equivalentes	0	176,367,747	Documentos por Pagar a Corto Plazo	0	0
Derechos a Recibir Bienes o Servicios	0	0	Porción a Corto Plazo de la Deuda Pública a Largo Plazo	0	0
Inventarios	0	0	Títulos y Valores a Corto Plazo	0	0
Almacenes	0	0	Pasivos Diferidos a Corto Plazo	0	0
Estimación por Pérdida o Deterioro de Activos Circulantes	-1,832,855	0	Fondos y Bienes de Terceros en Garantía y/o Administración a Corto Plazo	0	9,002,016
Otros Activos Circulantes	0	0	Provisiones a Corto Plazo	0	2,466,201
<b>Activo No Circulante</b>	<b>30,757,553</b>	<b>0</b>	Otros Pasivos a Corto Plazo	0	415,608
Inversiones Financieras a Largo Plazo	22,383,129	0	<b>Pasivo No Circulante</b>	<b>0</b>	<b>35,312,701</b>
Derechos a Recibir Efectivo o Equivalentes a Largo Plazo	7,455,999	0	Cuentas por Pagar a Largo Plazo	0	0
Bienes Inmuebles, Infraestructura y Construcciones en Proceso	0	0	Documentos por Pagar a Largo Plazo	0	0
Bienes Muebles	6,763,159	0	Deuda Pública a Largo Plazo	0	0
Activos Intangibles	1,481,044	0	Pasivos Diferidos a Largo Plazo	0	0
Depreciación, Deterioro y Amortización Acumulada de Bienes	-7,325,777	0	Fondos y Bienes de Terceros en Garantía y/o en Administración a Largo Plazo	0	29,882,504
Activos Diferidos	0	0	Provisiones a Largo Plazo	0	5,430,197
Estimación por Pérdida o Deterioro de Activos no Circulantes	0	0	<b>HACIENDA PÚBLICA/ PATRIMONIO</b>	<b>3,006,260</b>	<b>1,840,194</b>
Otros Activos no Circulantes	0	0	Hacienda Pública/Patrimonio Contribuido	0	0
			Aportaciones	0	0
			Donaciones de Capital	0	0
			Actualización de la Hacienda Pública / Patrimonio	0	0
			<b>Hacienda Pública/Patrimonio Generado</b>	<b>3,006,260</b>	<b>1,840,194</b>
			Resultados del Ejercicio (Ahorro / Desahorro)	0	1,840,194
			Resultados de Ejercicios Anteriores	3,006,260	0
			Revalúos	0	0
			Reservas	0	0
			Rectificaciones de Resultados de Ejercicios Anteriores	0	0
			<b>Exceso o Insuficiencia en la Actualización de la Hacienda</b>	<b>0</b>	<b>0</b>
			Reexpresión de Activos	0	0
			Resultado por Posición Monetaria	0	0
			Resultado por Tenencia de Activos no Monetarios	0	0

Bajo protesta de decir verdad declaramos que los Estados Financieros y sus Notas son razonablemente correctos y responsabilidad del emisor. Haciendo Mención que los presentes Estados Financieros aun no se encuentran Dictaminados.

  
**EDUARDO JAVIER AVELAR AGUIRRE**  
 COORDINADOR DE ADMINISTRACION Y FINANZAS  
 AUTORIZA

  
**MARIO ABRAHAM RODRIGUEZ MOLINA**  
 EJECUTIVO DE CONTABILIDAD  
 ELABORA

Estado Analítico del Activo  
Del 1o de enero al 31 de Diciembre de 2017  
(Pesos)

Ente Público: \_\_\_\_\_


FONDO JALISCO DE FOMENTO EMPRESARIAL

Concepto	Saldo Inicial	Cargos del Periodo	Abonos del Periodo	Saldo Final	Variación del Periodo
	1	2	3	4=(1+2-3)	(4-1)
<b>ACTIVO</b>					
<b>Activo Circulante</b>	<b>806,876,820</b>	<b>2,700,894,582</b>	<b>2,716,356,220</b>	<b>791,415,182</b>	<b>-15,461,638</b>
Efectivo y Equivalentes	241,528,680	1,854,057,205	2,047,719,445	47,866,440	-193,662,240
Derechos a Recibir Efectivo o Equivalentes	596,081,584	805,016,186	628,648,439	772,449,331	176,367,747
Derechos a Recibir Bienes o Servicios	0	0	0	0	0
Inventarios	0	0	0	0	0
Almacenes	0	0	0	0	0
Estimación por Pérdida o Deterioro de Activos Circulantes	-30,733,444	41,821,191	39,988,336	-28,900,589	1,832,855
Otros Activos Circulantes	0	0	0	0	0
<b>Activo No Circulante</b>	<b>154,990,303</b>	<b>116,422,307</b>	<b>147,179,859</b>	<b>124,232,751</b>	<b>-30,757,552</b>
Inversiones Financieras a Largo Plazo	138,719,119	106,849,838	129,232,967	116,335,990	-22,383,129
Derechos a Recibir Efectivo o Equivalentes a Largo Plazo	12,506,000	0	7,455,999	5,050,001	-7,455,999
Bienes Inmuebles, Infraestructura y Construcciones en Proceso	0	0	0	0	0
Bienes Muebles	23,480,519	555,000	7,318,159	16,717,360	-6,763,159
Activos Intangibles	4,578,277	109,133	1,590,177	3,097,234	-1,481,044
Depreciación, Deterioro y Amortización Acumulada de Bienes	-30,525,267	8,908,336	1,582,558	-23,199,490	7,325,778
Activos Diferidos	6,231,656	0	0	6,231,656	0
Estimación por Pérdida o Deterioro de Activos no Circulantes	0	0	0	0	0
Otros Activos no Circulantes	0	0	0	0	0
<b>TOTAL DEL ACTIVO</b>	<b>961,867,123</b>	<b>2,817,316,889</b>	<b>2,863,536,079</b>	<b>915,647,932</b>	<b>-46,219,190</b>

Bajo protesta de decir verdad declaramos que los Estados Financieros y sus Notas son razonablemente correctos y responsabilidad del emisor. Mencionando que los presentes Estados Financieros aun no se encuentran Dictaminados.

  
\_\_\_\_\_  
**EDUARDO JAVIER AVELAR AGUIRRE**  
COORDINADOR DE ADMINISTRACION Y FINANZAS

AUTORIZA

  
\_\_\_\_\_  
**MARIO ABRAHAM RODRIGUEZ MOLINA**  
EJECUTIVO DE CONTABILIDAD

ELABORA



Ente Público:

Estado Analítico de la Deuda y Otros Pasivos  
 Del 1o de enero al 31 de Diciembre de 2017  
 (Pesos)  
 FONDO JALISCO DE FOMENTO EMPRESARIAL

Denominación de las Deudas	Moneda de Contratación	Institución o País Acreedor	Saldo Inicial del Periodo	Saldo Final del Periodo
<b>DEUDA PÚBLICA</b>				
<b>Corto Plazo</b>				
<b>Deuda Interna</b>			0	0
Instituciones de Crédito			0	0
Titulos y Valores			0	0
Arrendamientos Financieros			0	0
<b>Deuda Externa</b>			0	0
Organismos Financieros Internacionales			0	0
Deuda Bilateral			0	0
Titulos y Valores			0	0
Arrendamientos Financieros			0	0
<b>Subtotal a Corto Plazo</b>			0	0
<b>Largo Plazo</b>				
<b>Deuda Interna</b>			0	0
Instituciones de Crédito			0	0
Titulos y Valores			0	0
Arrendamientos Financieros			0	0
<b>Deuda Externa</b>			0	0
Organismos Financieros Internacionales			0	0
Deuda Bilateral			0	0
Titulos y Valores			0	0
Arrendamientos Financieros			0	0
<b>Subtotal a Largo Plazo</b>			0	0
<b>Otros Pasivos</b>			52,988,870	5,603,611
<b>Total Deuda y Otros Pasivos</b>			52,988,870	5,603,611

Bajo protesta de decir verdad declaramos que los Estados Financieros y sus Notas son razonablemente correctos y responsabilidad del emisor. Mencionando que los presentes Estados Financieros aun no se encuentran Dictaminados.

EDUARDO JAVIER AVELAR AGUIRRE  
 COORDINADOR DE ADMINISTRACION Y FINANZAS

AUTORIZA

MARIO ABRAHAM RÓDRIGUEZ MOLINA  
 EJECUTIVO DE CONTABILIDAD

ELABORA

Fundamento: LGCG, Artículo 46 Fraccion I inciso b)



FONDO JALISCO DE FOMENTO EMPRESARIAL  
INFORME SOBRE PASIVOS CONTINGENTES  
AL 31 DE DICIEMBRE DEL 2017

Concepto	Sub-total	importe
Valuación Actuarial bajo la Metodología de la NIF D-3	\$ -	\$ -
Provisión de Vacaciones y Prima Vacacional NIF D-3	\$ -	\$ -
<b>IMPORTE TOTAL</b>	<b>\$ -</b>	<b>\$ -</b>

Bajo protesta de decir verdad declaramos que los Estados Financieros y sus Notas son razonablemente correctos y responsabilidad del emisor. Mencionando que los presentes Estados Financieros aun no se encuentran Dictaminados.

  
\_\_\_\_\_  
EDUARDO JAVIER AVELAR AGUIRRE  
COORDINADOR DE ADMINISTRACION Y FINANZAS

AUTORIZA

  
\_\_\_\_\_  
MARIO ABRAHAM RODRIGUEZ MOLINA  
EJECUTIVO DE CONTABILIDAD


ELABORA



Cuenta Pública 2017  
Fondo Jalisco de Fomento Empresarial  
Endeudamiento Neto  
Del 01 de Enero al 31 de Diciembre 2017

Identificación de Crédito o Instrumento	Colocación	Amortización	Endeudamiento Neto
	A	B	C = A - B
Creditos Bancarios			
<b>NO APLICA</b>			0
			0
			0
			0
			0
			0
			0
			0
			0
<b>Total Créditos Bancarios</b>	<b>0</b>	<b>0</b>	<b>0</b>
Otros Instrumentos de Deuda			
			0
			0
			0
			0
			0
			0
			0
			0
<b>Total Otros Instrumentos de Deuda</b>	<b>0</b>	<b>0</b>	<b>0</b>
<b>TOTAL</b>	<b>0</b>	<b>0</b>	<b>0</b>

  
XICOTENCATL MENDEZ PIZANO  
COORDINADOR DEL SISTEMA ESTATAL DE  
FINANCIAMIENTO


  
EDUARDO JAVIER AVELAR AGUIRRE  
COORDINADOR DE ADMINISTRACION Y  
FINANZAS  
AUTORIZA


  
MARIO ABRAHAM RODRIGUEZ MOLINA  
EJECUTIVO DE CONTABILIDAD  
ELABORA

Cuenta Pública 2017  
Fondo Jalisco de Fomento Empresarial  
Estado Analítico de Ingresos  
Del 1 de enero al 31 de Diciembre de 2017

Rubro de Ingresos	Ingreso					Diferencia (7= 5 - 1 )
	Estimado	Ampliaciones y Reducciones	Modificado	Devengado	Recaudado	
	(1)	(2)	(3= 1 + 2)	(4)	(5)	
Impuestos			0			0
Cuotas y Aportaciones de Seguridad Social			0			0
Contribuciones de Mejoras			0			0
Derechos			0			0
Productos	0	0	0	0	0	0
Corriente			0			0
Capital			0			0
Aprovechamientos	0	0	0	0	0	0
Corriente			0			0
Capital	0		0			0
Ingresos por Ventas de Bienes y Servicios	851,236,012	30,683,263	881,919,275	762,879,866	746,007,250	-105,228,762
Participaciones y Aportaciones	0	0	0	0	0	0
Transferencias, Asignaciones, Subsidios y Otras Ayudas	20,000,000	-10,000,000	10,000,000	10,000,000	10,000,000	-10,000,000
Ingresos Derivados de Financiamientos						0
<b>Total</b>	<b>871,236,012</b>	<b>20,683,263</b>	<b>891,919,275</b>	<b>772,879,866</b>	<b>756,007,250</b>	
				<b>Ingresos excedentes<sup>1</sup></b>	<b>-</b>	<b>115,228,762</b>

  
XICOTENCATL MENDEZ PIZANO  
COORDINADOR DEL SISTEMA ESTATAL DE  
FINANCIAMIENTO

  
EDUARDO JAVIER AVELAR AGUIRRE  
COORDINADOR DE ADMINISTRACION Y  
FINANZAS  
AUTORIZA

  
MARIO ABRAHAM RODRIGUEZ MOLINA  
EJECUTIVO DE CONTABILIDAD  
ELABORA

Cuenta Pública 2017  
Fondo Jalisco de Fomento Empresarial  
Estado Analítico del Ejercicio del Presupuesto de Egresos  
Clasificación por Objeto del Gasto (Capítulo y Concepto)  
Del 1 de enero al 31 de Diciembre de 2017

Concepto	Egresos					Subejercicio 6 = (3 - 4)
	Aprobado	Ampliaciones/ (Reducciones)	Modificado	Devengado	Pagado	
	1	2	3 = (1 + 2)	4	5	
<b>Servicios Personales</b>	<b>45,861,134</b>	<b>0</b>	<b>45,861,134</b>	<b>42,678,756</b>	<b>42,072,345</b>	<b>3,182,378</b>
Remuneraciones al Personal de Carácter Permanente	25,795,674	-1,420,000	24,375,674	24,029,142	24,029,142	346,531
Remuneraciones al Personal de Carácter Transitorio	0	0	0	0	0	0
Remuneraciones Adicionales y Especiales	4,796,935	0	4,796,935	3,912,704	3,912,704	884,231
Seguridad Social	7,010,392	0	7,010,392	5,946,961	5,340,550	1,063,431
Otras Prestaciones Sociales y Económicas	2,574,820	1,420,000	3,994,820	3,589,883	3,589,883	404,937
Previsiones	0	0	0	0	0	0
Pago de Estímulos a Servidores Públicos	5,683,314	0	5,683,314	5,200,066	5,200,066	483,248
<b>Materiales y Suministros</b>	<b>1,939,735</b>	<b>0</b>	<b>1,939,735</b>	<b>1,516,981</b>	<b>1,516,981</b>	<b>422,753</b>
Materiales de Administración, Emisión de Documentos y Artículos Oficiales	338,035	0	338,035	262,980	262,980	75,055
Alimentos y Utensilios	176,000	0	176,000	140,408	140,408	35,592
Materias Primas y Materiales de Producción y Comercialización	0	0	0	0	0	0
Materiales y Artículos de Construcción y de Reparación	0	0	0	0	0	0
Productos Químicos, Farmacéuticos y de Laboratorio	10,000	0	10,000	2,908	2,908	7,092
Combustibles, Lubricantes y Aditivos	1,135,700	0	1,135,700	1,028,212	1,028,212	107,488
Vestuario, Blancos, Prendas de Protección y Artículos Deportivos	200,000	0	200,000	2,728	2,728	197,272
Materiales y Suministros Para Seguridad	0	0	0	0	0	0
Herramientas, Refacciones y Accesorios Menores	80,000	0	80,000	79,746	79,746	254
<b>Servicios Generales</b>	<b>62,520,143</b>	<b>0</b>	<b>62,520,143</b>	<b>42,626,286</b>	<b>42,434,440</b>	<b>19,893,857</b>
Servicios Básicos	6,100,360	98,100	6,198,460	1,002,742	974,946	5,195,718
Servicios de Arrendamiento	7,795,000	-174,000	7,621,000	7,070,907	7,064,907	550,093
Servicios Profesionales, Científicos, Técnicos y Otros Servicios	27,631,533	-6,552,820	21,078,713	13,241,822	13,241,822	7,836,891
Servicios Financieros, Bancarios y Comerciales	7,874,999	6,943,000	14,817,999	12,922,358	12,919,562	1,895,642
Servicios de Instalación, Reparación, Mantenimiento y Conservación	6,830,500	-46,500	6,784,000	3,514,257	3,514,257	3,269,743
Servicios de Comunicación Social y Publicidad.	1,449,300	-95,000	1,354,300	1,098,872	1,098,872	255,428
Servicios de Traslado y Viáticos	1,850,142	-95,400	1,754,742	1,510,055	1,510,055	244,687
Servicios Oficiales	782,400	142,620	925,020	900,014	900,014	25,006
Otros Servicios Generales	2,205,909	-220,000	1,985,909	1,365,261	1,210,006	620,649
<b>Transferencias, Asignaciones, Subsidios y Otras Ayudas</b>	<b>9,550,000</b>	<b>9,173,038</b>	<b>18,723,038</b>	<b>14,722,695</b>	<b>14,722,695</b>	<b>4,000,343</b>
Transferencias Internas y Asignaciones al Sector Público	1,250,000	0	1,250,000	1,250,000	1,250,000	0
Transferencias al Resto del Sector Público	0	0	0	0	0	0
Subsidios y Subvenciones	8,300,000	9,173,038	17,473,038	13,472,695	13,472,695	4,000,343
Ayudas Sociales	0	0	0	0	0	0
Pensiones y Jubilaciones	0	0	0	0	0	0
Transferencias a Fideicomisos, Mandatos y Otros Análogos	0	0	0	0	0	0
Transferencias a la Seguridad Social	0	0	0	0	0	0
Donativos	0	0	0	0	0	0
Transferencias al Exterior	0	0	0	0	0	0
<b>Bienes Muebles, Inmuebles e Intangibles</b>	<b>1,365,000</b>	<b>0</b>	<b>1,365,000</b>	<b>664,134</b>	<b>664,134</b>	<b>700,866</b>
Mobiliario y Equipo de Administración	725,000	0	725,000	405,222	405,222	319,778
Mobiliario y Equipo Educativo y Recreativo	150,000	0	150,000	149,778	149,778	222
Equipo e Instrumental Médico y de Laboratorio	0	0	0	0	0	0
Vehículos y Equipo de Transporte	0	0	0	0	0	0
Equipo de Defensa y Seguridad	0	0	0	0	0	0
Maquinaria, Otros Equipos y Herramientas	0	0	0	0	0	0
Activos Biológicos	0	0	0	0	0	0
Bienes Inmuebles	0	0	0	0	0	0
Activos Intangibles	490,000	0	490,000	109,133	109,133	380,867
<b>Inversión Pública</b>	<b>0</b>	<b>0</b>	<b>0</b>	<b>0</b>	<b>0</b>	<b>0</b>
Obra Pública en Bienes de Dominio Público	0	0	0	0	0	0
Obra Pública en Bienes Propios	0	0	0	0	0	0
Proyectos Productivos y Acciones de Fomento	0	0	0	0	0	0
<b>Inversiones Financieras y Otras Provisiones</b>	<b>750,000,000</b>	<b>-9,173,038</b>	<b>740,826,962</b>	<b>523,780,459</b>	<b>523,780,459</b>	<b>217,046,503</b>
Inversiones Para el Fomento de Actividades Productivas.	700,000,000	-29,646,985	670,353,015	453,306,512	453,306,512	217,046,503
Acciones y Participaciones de Capital	0	0	0	0	0	0
Compra de Títulos y Valores	0	0	0	0	0	0
Concesión de Préstamos	0	0	0	0	0	0
Inversiones en Fideicomisos, Mandatos y Otros Análogos	50,000,000	20,473,947	70,473,947	70,473,947	70,473,947	0
Otras Inversiones Financieras	0	0	0	0	0	0
Provisiones para Contingencias y Otras Erogaciones Especiales	0	0	0	0	0	0
<b>Participaciones y Aportaciones</b>	<b>0</b>	<b>0</b>	<b>0</b>	<b>0</b>	<b>0</b>	<b>0</b>
Participaciones	0	0	0	0	0	0
Aportaciones	0	0	0	0	0	0
Convenios	0	0	0	0	0	0
<b>Deuda Pública</b>	<b>0</b>	<b>0</b>	<b>0</b>	<b>0</b>	<b>0</b>	<b>0</b>
Amortización de la Deuda Pública	0	0	0	0	0	0
Intereses de la Deuda Pública	0	0	0	0	0	0
Comisiones de la Deuda Pública	0	0	0	0	0	0
Gastos de la Deuda Pública	0	0	0	0	0	0
Costo por Coberturas	0	0	0	0	0	0
Apoyos Financieros	0	0	0	0	0	0
Adeudos de Ejercicios Fiscales Anteriores (Adefas)	0	0	0	0	0	0
<b>Total del Gasto</b>	<b>871,236,012</b>	<b>0</b>	<b>871,236,012</b>	<b>625,989,311</b>	<b>625,191,053</b>	<b>245,246,701</b>

XICOTENCATL MENDEZ PIZANO  
COORDINADOR DEL SISTEMA ESTATAL DE  
FINANCIAMIENTO

EDUARDO JAVIER AVELAR AGUIRRE  
COORDINADOR DE ADMINISTRACION Y  
FINANZAS  
AUTORIZA

MARIO ABRAHAM RODRIGUEZ MOLINA  
EJECUTIVO DE CONTABILIDAD  
ELABORA



Estado de Flujos de Efectivo  
Del 1o. de enero al 31 de Diciembre de 2017 y 2016  
(Pesos)

Ente Público:

FONDO JALISCO DE FOMENTO EMPRESARIAL

Concepto	2017	2016	Concepto	2017	2016
<b>Flujos de Efectivo de las Actividades de Operación</b>			<b>Flujos de Efectivo de las Actividades de Inversión</b>		
<b>Origen</b>	<b>168,839,019</b>	<b>136,106,447</b>	<b>Origen</b>	<b>0</b>	<b>0</b>
Impuestos	0	0	Bienes Inmuebles, Infraestructura y Construcciones en Proceso	0	0
Cuotas y Aportaciones de Seguridad Social	0	0	Bienes Muebles	0	0
Contribuciones de mejoras	0	0	Otros Orígenes de Inversión	0	0
Derechos	0	0			
Productos de Tipo Corriente	0	0	<b>Aplicación</b>	<b>664,134</b>	<b>4,854,839</b>
Aprovechamientos de Tipo Corriente	0	0	Bienes Inmuebles, Infraestructura y Construcciones en Proceso	0	0
Ingresos por Venta de Bienes y Servicios	89,548,747	86,263,142	Bienes Muebles	664,134	4,854,839
Ingresos no Comprendidos en las Fracciones de la Ley de Ingresos Causados en Ejercicios Fiscales Anteriores Pendientes de Liquidación o Pago	0	0	Otras Aplicaciones de Inversión	0	0
Participaciones y Aportaciones	10,000,000	9,980,000			
Transferencias, Asignaciones y Subsidios y Otras ayudas	0	963,366	<b>Flujos Netos de Efectivo por Actividades de Inversión</b>	<b>-664,134</b>	<b>-4,854,839</b>
Otros Orígenes de Operación	69,290,272	38,899,939			
<b>Aplicación</b>	<b>369,293,125</b>	<b>108,328,001</b>	<b>Flujo de Efectivo de las Actividades de Financiamiento</b>		
Servicios Personales	42,678,756	39,180,794	<b>Origen</b>	<b>0</b>	<b>0</b>
Materiales y Suministros	1,516,981	1,651,081	Endeudamiento Neto	0	0
Servicios Generales	42,626,286	36,519,705	Interno	0	0
Transferencias Internas y Asignaciones al Sector Público	1,250,000	290,000	Externo	0	0
Transferencias al resto del Sector Público	0	0	Otros orígenes de financiamientos	0	0
Subsidios y Subvenciones	13,472,695	6,106,001			
Ayudas Sociales	0	9,073,679	<b>Aplicación</b>	<b>0</b>	<b>0</b>
Pensiones y Jubilaciones	0	0	Servicios de la Deuda	0	0
Transferencias a Fideicomisos, Mandatos y Contratos Análogos	0	0	Interno	0	0
Transferencias a la Seguridad Social	0	0	Externo	0	0
Donativos	0	0	Otras aplicaciones de Financiamiento	0	0
Transferencias al Exterior	0	0			
Participaciones	0	0	<b>Flujos netos de Efectivo por Actividades de Financiamiento</b>	<b>0</b>	<b>0</b>
Aportaciones	0	0			
Convenios	0	0			
Otros Aplicaciones de Operación	267,748,406	15,506,741			
<b>Flujos Netos de Efectivo por Actividades de Operación</b>	<b>-200,454,106</b>	<b>27,778,446</b>	<b>Incremento/Disminución Neta en el Efectivo y Equivalentes al Efectivo</b>	<b>-201,118,239</b>	<b>22,923,607</b>
			<b>Efectivo y Equivalentes al Efectivo al inicio del Ejercicio</b>	<b>254,034,680</b>	<b>231,111,073</b>
			<b>Efectivo y Equivalentes al Efectivo al final del Ejercicio</b>	<b>52,916,441</b>	<b>254,034,680</b>

XICOTENCATL MENDEZ PIZANO  
COORDINADOR DEL SISTEMA ESTATAL DE  
FINANCIAMIENTO

EDUARDO JAVIER AVELAR AGUIRRE  
COORDINADOR DE ADMINISTRACION Y  
FINANZAS  
AUTORIZA

MARIO ABRAHAM RODRIGUEZ MOLINA  
EJECUTIVO DE CONTABILIDAD  
ELABORA

**Cuenta Pública 2017**  
**Fondo Jalisco de Fomento Empresarial**  
**Gasto por Categoría Programática**  
**Del 1 de Enero al 31 de Diciembre 2017**

Concepto	Egresos					
	Aprobado 1	Implantaciones/ (Reducciones) 2	Modificado 3 = (1 + 2)	Devengado 4	Pagado 5	Subejercicio 6 = (3 - 4)
<b>Programas</b>	<b>871,236,012</b>	<b>0</b>	<b>871,236,012</b>	<b>625,989,311</b>	<b>625,191,053</b>	<b>245,246,701</b>
Subsidios: Sector Social y Privado o Entidades Federativas y Municipios	0	0	0	0	0	0
Sujetos a Reglas de Operación	0	0	0	0	0	0
Otros Subsidios	0	0	0	0	0	0
Desempeño de las Funciones	871,236,012	0	871,236,012	625,989,311	625,191,053	245,246,701
Prestación de Servicios Públicos	0	0	0	0	0	0
Provisión de Bienes Públicos	0	0	0	0	0	0
Planeación, seguimiento y evaluación de políticas públicas	0	0	0	0	0	0
Promoción y fomento	871,236,012	0	871,236,012	625,989,311	625,191,053	245,246,701
Regulación y supervisión	0	0	0	0	0	0
Funciones de las Fuerzas Armadas (Únicamente Gobierno Federal)	0	0	0	0	0	0
Específicos	0	0	0	0	0	0
Proyectos de Inversión	0	0	0	0	0	0
Administrativos y de Apoyo	0	0	0	0	0	0
Apoyo al proceso presupuestario y para mejorar la eficiencia institucional	0	0	0	0	0	0
Apoyo a la función pública y al mejoramiento de la gestión	0	0	0	0	0	0
Operaciones ajenas	0	0	0	0	0	0
Compromisos	0	0	0	0	0	0
Obligaciones de cumplimiento de resolución jurisdiccional	0	0	0	0	0	0
Desastres Naturales	0	0	0	0	0	0
Obligaciones	0	0	0	0	0	0
Pensiones y jubilaciones	0	0	0	0	0	0
Aportaciones a la seguridad social	0	0	0	0	0	0
Aportaciones a fondos de estabilización	0	0	0	0	0	0
Aportaciones a fondos de inversión y reestructura de pensiones	0	0	0	0	0	0
Programas de Gasto Federalizado (Gobierno Federal)	0	0	0	0	0	0
Gasto Federalizado	0	0	0	0	0	0
Participaciones a entidades federativas y municipios	0	0	0	0	0	0
Costo financiero, deuda o apoyos a deudores y ahorradores de la banca	0	0	0	0	0	0
Adeudos de ejercicios fiscales anteriores	0	0	0	0	0	0
<b>Total del Gasto</b>	<b>871,236,012</b>	<b>0</b>	<b>871,236,012</b>	<b>625,989,311</b>	<b>625,191,053</b>	<b>245,246,701</b>

XICOTENCATL MENDEZ PIZANO  
 COORDINADOR DEL SISTEMA ESTATAL DE  
 FINANCIAMIENTO


EDUARDO JAVIER AVELAR AGUIRRE  
 COORDINADOR DE ADMINISTRACION Y  
 FINANZAS  
 AUTORIZA

MARIO ABRAHAM RODRIGUEZ MOLINA  
 EJECUTIVO DE CONTABILIDAD  
 ELABORA

**INDICADORES DE RESULTADOS DEL FONDO  
JALISCO DE FOMENTO EMPRESARIAL  
DEL 01 ENERO AL 31 DE DICIEMBRE 2017**



	Indicador	Meta 2017	Resultado Diciembre 2017
1	Importe de créditos otorgados por el FOJAL	\$ 700,000,000.00	\$ 840,322,125.11
2	Número de créditos otorgados por el FOJAL	13,500	14,989
3	Porcentaje de créditos otorgados a emprendedores por el FOJAL	25%	25%
4	Número de emprendedores y empresarios capacitados por el FOJAL	50,000	51,682

  
 XICOTENCATL MENDEZ PIZANO  
 COORDINADOR DEL SISTEMA ESTATAL DE FINANCIAMIENTO

  
 EDUARDO JAVIER AVELAR AGUIRRE  
 COORDINADOR DE ADMINISTRACION Y FINANZAS  
 AUTORIZA

  
 MARIO ABRAHAM RODRIGUEZ MOLINA  
 EJECUTIVO DE CONTABILIDAD  
 ELABORA

**CUENTA PUBLICA 2017**


**FONDO JALISCO DE FOMENTO EMPRESARIAL**

**PROGRAMAS Y PROYECTOS DE INVERSION**


**NO APLICA**

**PROGRAMATICA**

**Pagina 1 de 1**



XICOTENCATL MENDEZ PIZANO  
COORDINADOR DEL SISTEMA ESTATAL DE  
FINANCIAMIENTO



EDUARDO JAVIER AVELAR AGUIRRE  
COORDINADOR DE ADMINISTRACION Y  
FINANZAS  
AUTORIZA



MARIO ABRAHAM RODRIGUEZ MOLINA  
EJECUTIVO DE CONTABILIDAD  
ELABORA



CUENTA	DESCRIPCIÓN	SALDO	CARACTERÍSTICAS
<b>7000</b>	<b>CUENTAS DE ORDEN CONTABLES</b>	<b>1,145,652,005.78</b>	Instrumentos prestados a formadores de mercado e instrumentos de crédito recibidos en garantía de los formadores de mercado u otros.
<b>71000</b>	<b>VALORES</b>	<b>0.00</b>	
71100	VALORES EN CUSTODIA	3,404,700.00	Saldo Deudor Valores Custodia
71100	Por Prestamos al Personal	3,404,700.00	Garantías Préstamos al Personal
71100	Por Créditos Otorgados	0.00	
71200	CUSTODIA DE VALORES	-3,404,700.00	Saldo Acreedor Valores Custodia
71200	DEP. DE VAL. Y BIENES RECB. GAR.	-3,404,700.00	Contra cuenta Valores en custodia
71200	Bienes Arqueológicos	0.00	
71200	Bienes Artísticos	0.00	
71200	Bienes Históricos	0.00	
71300	INSTRUMENTOS DE CRÉDITO PRESTADOS A FORMADORES DE MERCADO	0.00	
71400	PRÉSTAMO DE INSTRUMENTOS DE CRÉDITO A FORMADORES DE MERCADO Y SU GARANTÍA	0.00	
71500	INSTRUMENTOS DE CRÉDITO RECIBIDOS EN GARANTÍA DE LOS FORMADORES DE MERCADO	0.00	
71600	GARANTÍA DE CRÉDITOS RECIBIDOS DE LOS FORMADORES DE MERCADO	0.00	
<b>72000</b>	<b>EMISIÓN DE OBLIGACIONES</b>	<b>0.00</b>	
72100	AUTORIZACIÓN PARA LA EMISIÓN DE BONOS, TÍTULOS Y VALORES DE LA DEUDA PÚBLICA INTERNA	0.00	
72200	AUTORIZACIÓN PARA LA EMISIÓN DE BONOS, TÍTULOS Y VALORES DE LA DEUDA PÚBLICA EXTERNA	0.00	
72300	EMISIONES AUTORIZADAS DE LA DEUDA PÚBLICA INTERNA Y EXTERNA	0.00	
72400	SUSCRIPCIÓN DE CONTRATOS DE PRÉSTAMOS Y OTRAS OBLIGACIONES DE LA DEUDA PÚBLICA INTERNA	0.00	
72500	SUSCRIPCIÓN DE CONTRATOS DE PRÉSTAMOS Y OTRAS OBLIGACIONES DE LA DEUDA PÚBLICA EXTERNA	0.00	
72600	CONTRATOS DE PRÉSTAMOS Y OTRAS OBLIGACIONES DE LA DEUDA PÚBLICA INTERNA Y EXTERNA	0.00	
<b>73000</b>	<b>AVALES Y GARANTÍAS</b>	<b>0.00</b>	
73100	AVALES AUTORIZADOS	0.00	
73200	AVALES FIRMADOS	0.00	
73300	FIANZAS Y GARANTÍAS RECIBIDAS POR DEUDAS A COBRAR	0.00	
73400	FIANZAS Y GARANTÍAS RECIBIDAS	0.00	
73500	FIANZAS OTORGADAS PARA RESPALDAR OBLIGACIONES NO FISCALES DEL GOBIERNO	0.00	
73600	FIANZAS OTORGADAS DEL GOBIERNO PARA RESPALDAR OBLIGACIONES NO FISCALES	0.00	
<b>74000</b>	<b>JUICIOS</b>	<b>0.00</b>	
74100	DEMANDAS JUDICIAL EN PROCESO DE RESOLUCIÓN	0.00	
74200	RESOLUCIÓN DE DEMANDAS EN PROCESO JUDICIAL	0.00	
<b>75000</b>	<b>CONTRATOS PARA INVERSIÓN MEDIANTE PROYECTOS PARA PRESTACIÓN DE SERVICIOS (PPS) Y SIMILARES</b>	<b>0.00</b>	
75100	CONTRATOS PARA INVERSIÓN MEDIANTE PROYECTOS PARA PRESTACIÓN DE SERVICIOS (PPS) Y SIMILARES	0.00	
75200	INVERSIÓN PÚBLICA CONTRATADA MEDIANTE PROYECTOS PARA PRESENTACIÓN DE SERVICIOS (PPS) Y SIMILARES	0.00	
<b>76000</b>	<b>BIENES EN CONCESIONADOS O EN COMODATO</b>	<b>0.00</b>	
76100	BIENES BAJO CONTRATO DE CONCESIÓN	0.00	
76200	CONTRATO DE CONCESIÓN POR BIENES	0.00	
76300	BIENES BAJO CONTRATO EN COMODATO	0.00	
76400	CONTRATO DE COMODATO POR BIENES	0.00	
77000	REGISTRO DE CONTROL DIVERSO	0.00	
77100	CRÉDITOS INCOBRABLES	195,460,790.07	Suma Cart Castigada, Acciones Girsu. Saldo Ex empleados
77100	Cartem Castigada de Créditos	195,460,790.07	Cartera Castigada de Créditos
77100	Aportaciones Unidades Negocio	0.00	
77100	Vta Acciones Girsu-EJC	0.00	
77100	Fid 905 Fdo Estrateg Gtas	0.00	
77100	Adeudos ex empleados	0.00	
77200	CASTIGOS APLICADOS	-195,460,790.07	Contra cuenta de cta 77100
77200	Castigos Cartera de Créditos	-195,460,790.07	Contra cuenta 77100 castigo créditos
77200	Castigos Aport Unid de Negocio	0.00	
77200	Vta Acciones Girsu-EJC	0.00	
77200	Fdo Estrategico Gtas F-905	0.00	
77200	Adeudos Ex Empleados	0.00	
77300	HIPOTECAS EN ASEGUR. DE CREDITO	869,085,086.55	Hipoteca
77300	Inmuebles constituidos en Hipoteca	869,085,086.55	Hipoteca de Inmuebles
77400	GARANTIAS HIPOTECARIAS OBTEN.	-869,085,086.55	Contra cuenta Inmuebles Hipoteca
77400	Hipotecas de Inmuebles	-869,085,086.55	Contra cuenta Inmuebles Hipoteca
77500	SUBSIDIOS Y APORTAC. RECIBIDAS	53,550,122.63	Cartera Saneamiento
77500	Para Programa Saneamiento de Cartera	53,550,122.63	Cartera Saneamiento
77500	Contratos de Comodato	0.00	
77500	Inadern Campañas Promoción	0.00	
77500	Subsidio Consulta Sistema Rubro 1	0.00	
77500	Subsidio Mod Sist. Cobranza Rubro 2	0.00	
77500	Proyecto 3.1 Talleres Capacitación	0.00	
77500	Para Aportacion Patrimonial	0.00	
77600	RECIBO DE SUB. Y APORTACIONES	-53,550,122.63	Contra cuenta de cuenta 77500
77600	RECIBO DE SUB. Y APORTACIONES	-53,550,122.63	Contra cuenta de saneamiento de cartera
77600	Por Programa Saneamiento Cartera	0.00	
77600	Por Contratos Comodato	0.00	
77600	Programa Saneamiento Cartera Mar 2010	0.00	
77600	Prog Saneamiento Mayo 2010	0.00	
77600	Programa Saneamiento Julio 2010	0.00	
77600	Programa Saneamiento Sept 2010	0.00	
77600	Programa Saneamiento Dic 2010	0.00	
77600	Programa Saneamiento Jun 2011	0.00	
77700	CONTROL DE CONCEPTOS	24,151,306.53	Intereses Reservados y Dep Por Identificar
77700	Intereses Reservados	11,166,541.26	Intereses Reservados
77700	Dep Por Identificar Fideicomiso	2,324,941.12	Depósitos Por Identificar
77700	Dep Por Identificar Impulso	10,659,824.15	Depósitos Por Identificar
77800	REGISTRO DE CONCEPTOS DIV.	-24,151,306.53	Contra cuenta de 77700 Conceptos Diversos
77800	Registro de Conceptos DN.	0.00	
77800	Intereses Vencidos	-11,166,541.26	Contra cuenta de 77700 Reserva de Intereses
77800	Dep Por Identificar Fideicomiso/Impulso	-12,984,765.27	Contra cuenta de 77700 Depósitos Por Identificar
	<b>TOTAL</b>	<b>1,145,652,005.78</b>	

Comentarios:

"Bajo protesta de decir verdad declaramos que los estados financieros y sus notas, son razonablemente correctos y son responsabilidad del emisor."

EDUARDO AVELAR JAVIER AGUIRRE  
COORDINADOR DE ADMINISTRACION Y FINANZAS  
AUTORIZA

MARIO ABRAHAM RODRIGUEZ MOLINA  
EJECUTIVO DE CONTABILIDAD  
ELABORA





## NOTAS DE GESTIÓN ADMINISTRATIVA. DICIEMBRE 2017

### 01.- Introducción

Los Estados Financieros de los entes públicos, proveen de información financiera a los principales usuarios de la misma, al congreso y a los ciudadanos.

El objetivo del presente documento es la revelación del contexto y de los aspectos económicos-financieros más relevantes que influyeron en las decisiones del periodo, y que deberán ser considerados en la elaboración de los estados financieros para la mayor comprensión de los mismos y sus particularidades.

De esta manera, se informa y explica la respuesta del gobierno a las condiciones relacionadas con la información financiera de cada periodo de gestión; además, de exponer aquellas políticas que podrían afectar la toma de decisiones en periodos posteriores.

### 02.- Panorama Económico y Financiero

Durante el cuarto trimestre de 2015, la economía mexicana aceleró su ritmo de crecimiento, a pesar de que el país se enfrentó a un entorno internacional complicado. El cuarto trimestre del año se caracterizó por un aumento en la volatilidad en los mercados financieros internacionales como resultado de preocupaciones sobre el crecimiento de la economía global, además de una caída pronunciada en los precios del petróleo. Asimismo, datos sobre actividad económica por debajo de lo esperado de la zona euro y China incrementaron la volatilidad a principios del trimestre. Esto se reflejó en una caída de los principales índices accionarios, así como en un fortalecimiento del dólar frente a otras divisas. En este contexto, México destacó entre las economías emergentes por el ajuste ordenado de sus indicadores financieros.

En el mismo periodo, la economía estadounidense continuó expandiéndose a un ritmo acelerado y mejoró sus perspectivas económicas para 2015. De acuerdo con la encuesta Blue Chip Economic Indicators, el pronóstico de crecimiento del PIB de Estados Unidos para 2015 se ubica actualmente en 3.2 por ciento, la mayor tasa desde 2005.

El crecimiento robusto de la producción industrial de Estados Unidos se tradujo en una expansión de las exportaciones no petroleras de México. Durante el cuarto trimestre de 2015, las exportaciones de productos no petroleros aumentaron a una tasa anual de 9.3 por ciento, el mayor ritmo en los últimos ocho trimestres.

Por su parte, la demanda interna siguió fortaleciéndose en el último trimestre del año. El consumo y la inversión registraron una aceleración respecto a lo observado en el periodo enero-septiembre de 2015. En particular, destaca el la marcada recuperación de la industria de la construcción, cuya producción tuvo un crecimiento anual de 5.7 por ciento en el bimestre octubre-noviembre –el mayor aumento desde el bimestre junio-julio de 2008.

Adicionalmente, el repunte de la demanda interna estuvo apuntalado por una mayor generación de empleos formales, la recuperación de la confianza de los consumidores y el crecimiento del crédito.

La información observada en el cuarto trimestre de 2014 muestra una económica más dinámica. Destaca la expansión anual del IGAE que durante el bimestre octubre-noviembre de 2015 fue de 2.4 por ciento, lo que implicó un crecimiento bimestral de 1 por ciento en cifras ajustadas por estacionalidad, el mayor aumento desde el bimestre agosto-septiembre de 2011

### 03.- Autorización e Historia

#### a).- Fecha de creación del ente

El 18 de junio de 1985, mediante celebración de contrato de fideicomiso entre el Gobierno del Estado de Jalisco, como Fideicomitente y Nacional Financiera, S.N.C., como Fiduciaria, se creó el Fideicomiso Fondo Estatal de Fomento Industrial del Estado de Jalisco.

El Fideicomiso ha sufrido siete reformas a través de Convenios Modificatorios, de fechas 22 de marzo de 1991, 10 de noviembre de 1995, 25 de mayo de 1999, 20 de febrero del 2001, 21 de noviembre del 2002, 05 de junio del 2006 y 30 de septiembre del 2009

En la tercera reforma a su contrato de origen, se cambió la denominación del fideicomiso, para quedar como "Fondo Jalisco de Fomento Empresarial".

El 27 de febrero del 2001 en el Congreso del Estado se decreta bajo el número 18956 que se autoriza que el contrato de fideicomiso público Fondo Estatal de Fomento Industrial FOJAL, trascienda su vigencia de la presente administración estatal, para que el mismo siga surtiendo sus efectos hasta en tanto no se agote su patrimonio, se determine su liquidación, revocación o se de cumplimiento al fin para el cual fue constituido.

Nacional Financiera, S.N.C., como Sociedad Nacional de Crédito, regida actualmente por su Ley Orgánica publicada en el Diario Oficial de la Federación del 26 de diciembre de 1986, está de acuerdo en actuar como Fiduciaria del Fideicomiso. Actúan como Fideicomisarios las personas físicas o morales que, con base en los parámetros establecidos en la Normatividad General de crédito, se definen, por las características o requisitos que deben satisfacer en función de sus proyectos de negocio, recursos, capacidad económica, género, giro, localización, etc., como sujetos de apoyo crediticio o de capacitación y asistencia técnica. .

La administración del Fideicomiso recae sobre un Director General que es el apoderado Fiduciario, sancionado por un Comité Técnico que es el órgano de Gobierno del Fideicomiso. El Comité Técnico está compuesto por representantes de la sociedad, de la fiduciaria y del Gobierno de Jalisco.

b).- Principales cambios en su estructura

El Fideicomiso ha sufrido siete reformas a través de Convenios Modificatorios, de fechas 22 de marzo de 1991, 10 de noviembre de 1995, 25 de mayo de 1999, 20 de febrero del 2001, 21 de noviembre del 2002, 05 de junio del 2006 y 30 de septiembre del 2009 En la tercera reforma a su contrato de origen, se cambió la denominación del fideicomiso, para quedar como "Fondo Jalisco de Fomento Empresarial

**04.- Organización y Objeto Social**

a).- Objeto social

Tiene el objetivo de fortalecer y modernizar la infraestructura de financiamiento existente en materia de ahorro y crédito que permitan el acceso al financiamiento, mediante instituciones financiera pertenecientes al Sistema Financiero Mexicano y esquemas de colaboración con los diferentes entes que promuevan los servicios de ahorro, inversión y crédito, así como instrumentar, desarrollar, implementar y poner en operación el SISTEMA ESTATAL DE FINANCIAMIENTO DE JALISCO, sigue siendo este el conjunto de mecanismos que mediante operaciones

b).- Principal actividad

Fomentar el Desarrollo integral de la micro, pequeña y mediana empresa en el Estado de Jalisco, cuyas actividades incidan en la creación, fortalecimiento y permanencia de las micro, pequeñas y medianas empresas, que generen más y mejores empleos en favor de las jaliscienses a través del otorgamiento de créditos y distintos servicios financieros.

c).- Ejercicio Fiscal  
2017

d).- Régimen jurídico  
Fideicomiso Público

e).- Consideraciones fiscales del ente:

Revelar el tipo de contribuciones que esté obligado a pagar o retener.

Contrato de fideicomiso

Partes:

Fiduciaria.- Nacional Financieras, SNC

Fideicomisario.- Gobierno del Estado de Jalisco y Nacional Financiera, SNC

Fideicomitente.- Gobierno del Estado de Jalisco

Objeto.-

**No Contribuyente ISR, con fundamento en los artículos:**

**LEY DEL IMPUESTO SOBRE LA RENTA**

**Artículo 13.** Cuando se realicen actividades empresariales a través de un fideicomiso, la fiduciaria determinará en los términos del Título II de esta Ley, el resultado o la pérdida fiscal de dichas actividades en cada ejercicio y cumplirá por cuenta del conjunto de los fideicomisarios las obligaciones señaladas en esta Ley, incluso la de efectuar pagos provisionales.

Los fideicomisarios acumularán a sus demás ingresos del ejercicio, la parte del resultado fiscal de dicho ejercicio derivada de las actividades empresariales realizadas a través del fideicomiso que les corresponda, de acuerdo con lo estipulado en el contrato de fideicomiso y acreditarán en esa proporción el monto de los pagos provisionales efectuados por el fiduciario. La pérdida fiscal derivada de las actividades empresariales realizadas a través del fideicomiso sólo podrá ser disminuida de las utilidades fiscales de ejercicios posteriores derivadas de las actividades realizadas a través de ese mismo fideicomiso en los términos del Capítulo V del Título II de esta Ley.

Cuando haya pérdidas fiscales pendientes de disminuir al extinguirse el fideicomiso, el saldo actualizado de dichas pérdidas se distribuirá entre los fideicomisarios en la proporción que les corresponda conforme a lo pactado en el contrato de fideicomiso y podrán deducirlo en el ejercicio en que se extinga el fideicomiso hasta por el monto actualizado de sus aportaciones al fideicomiso que no recupere cada uno de los fideicomisarios en lo individual.

Para los efectos del párrafo anterior, la fiduciaria deberá llevar una cuenta de capital de aportación por cada uno de los fideicomisarios, de conformidad con lo dispuesto en el artículo 89 de esta Ley, en la que se registrarán las aportaciones en efectivo y en bienes que haga al fideicomiso cada uno de ellos.

Las entregas de efectivo o bienes provenientes del fideicomiso que la fiduciaria haga a los fideicomisarios se considerarán reembolsos de capital aportado hasta que se recupere dicho capital y disminuirán el saldo de cada una de las cuentas individuales de capital de aportación que lleve la fiduciaria por cada uno de los fideicomisarios hasta que se agote el saldo de cada una de dichas cuentas.

Para los efectos de determinar la utilidad o pérdida fiscal del ejercicio derivada de las actividades empresariales realizadas a través del fideicomiso, dentro de las deducciones se incluirá la que corresponda a los bienes aportados al fideicomiso por el fideicomitente cuando sea a su vez fideicomisario y no reciba contraprestación alguna en efectivo u otros bienes por ellos, considerando como costo de adquisición de los mismos el monto original de la inversión actualizado aún no deducido o el costo promedio por acción, según el bien de que se trate, que tenga el fideicomitente al momento de su aportación al fideicomiso y ese mismo costo de adquisición deberá registrarse en la contabilidad del fideicomiso y en la cuenta de capital de aportación de quien corresponda. El fideicomitente que aporte los bienes a que se refiere este párrafo no podrá efectuar la deducción de dichos bienes en la determinación de sus utilidades o pérdidas fiscales derivadas de sus demás actividades.

Cuando los bienes aportados al fideicomiso a los que se refiere el párrafo anterior se regresen a los fideicomitentes que los aportaron, los mismos se considerarán reintegrados al valor fiscal que tengan en la contabilidad del fideicomiso al momento en que sean regresados y en ese mismo valor se considerarán readquiridos por las personas que los aportaron.

Los pagos provisionales del impuesto sobre la renta correspondientes a las actividades empresariales realizadas a través del fideicomiso se calcularán de acuerdo con lo dispuesto por el artículo 14 de esta Ley. En el primer año de calendario de operaciones del fideicomiso o cuando no resulte coeficiente de utilidad conforme a lo anterior, se considerará como coeficiente de utilidad para los efectos de los pagos provisionales, el que corresponda en los términos del artículo 90 de esta Ley a la actividad preponderante que se realice mediante el fideicomiso. Para tales efectos, la fiduciaria presentará una declaración por sus propias actividades y otra por cada uno de los fideicomisos.

Los fideicomisarios o, en su caso, el fideicomitente, responderán por el incumplimiento de las obligaciones que por su cuenta deba cumplir la fiduciaria.

#### **No retener ISR de los Intereses que cobra**

**Artículo 58.** Las instituciones que componen el sistema financiero que efectúen pagos por intereses, deberán retener y enterar el impuesto aplicando la tasa que al efecto establezca el Congreso de la Unión para el ejercicio de que se trate en la Ley de Ingresos de la Federación sobre el monto del capital que dé lugar al pago de los intereses, como pago provisional. La retención se enterará ante las oficinas autorizadas, a más tardar el día 17 del mes inmediato siguiente a aquél al que corresponda.

No se efectuará la retención a que se refiere el párrafo anterior, tratándose de:

- I. Intereses que se paguen a:
  - a) La Federación, los Estados, al Distrito Federal o a los Municipios.
  - b) Los organismos descentralizados cuyas actividades no sean preponderantemente empresariales, así como a aquellos sujetos a control presupuestario en los términos de la Ley de Presupuesto, Contabilidad y Gasto Público, que determine el Servicio de Administración Tributaria.
  - c) Los partidos o asociaciones políticas, legalmente reconocidos.
  - d) Las personas morales autorizadas para recibir donativos deducibles en los términos de esta Ley.
  - e) Las sociedades de inversión especializadas en fondos para el retiro, a los fondos de pensiones o jubilaciones de personal complementarios a los que establece la Ley del Seguro Social y a las empresas de seguros de pensiones autorizadas exclusivamente para operar seguros de pensiones derivados de las leyes de seguridad social en la forma de rentas vitalicias o seguros de sobrevivencia conforme a dichas leyes, así como a las cuentas o canales de inversión que se implementen con motivo de los planes personales para el retiro a que se refiere el artículo 176 de esta Ley.
  - f) Los Estados extranjeros en los casos de reciprocidad.

**II.** Intereses que se paguen entre el Banco de México, las instituciones que componen el sistema financiero y las sociedades de inversión especializadas en fondos para el retiro. No será aplicable lo dispuesto en esta fracción, tratándose de intereses que deriven de pasivos que no sean a cargo de dichas instituciones o sociedades, así como cuando éstas actúen por cuenta de terceros.

**III.** Los que se paguen a fondos o fideicomisos de fomento económico del Gobierno Federal.

## **LEY DEL IMPUESTO AL VALOR AGREGADO**

**Artículo 15.-** No se pagará el impuesto por la prestación de los siguientes servicios:

**Fracción X.-** Por los que deriven intereses que:

**Inciso b)** Reciban o paguen las instituciones de crédito, las uniones de crédito, las sociedades financieras de objeto limitado, las sociedades de ahorro y préstamo y las empresas de factoraje financiero, en operaciones de financiamiento, para las que requieran de autorización y por concepto de descuento en documentos pendientes de cobro; los que reciban y paguen las sociedades financieras de objeto múltiple que para los efectos del impuesto sobre la renta formen parte del sistema financiero, por el otorgamiento de crédito, de factoraje financiero o descuento en documentos pendientes de cobro; los que reciban los almacenes generales de depósito por créditos otorgados que hayan sido garantizados con bonos de prenda; así como las comisiones de los agentes y corresponsales de las instituciones de crédito por dichas operaciones.

No será aplicable lo dispuesto en el párrafo anterior, tratándose de créditos otorgados a personas físicas que no desarrollen actividades empresariales, o no presten servicios personales independientes, o no otorguen el uso o goce temporal de bienes inmuebles. Tratándose de créditos otorgados a personas que realicen las actividades mencionadas, no se pagará el impuesto cuando los mismos sean para la adquisición de bienes de inversión en dichas actividades o se trate de créditos refaccionarios, de habilitación o avío.

Tampoco será aplicable la exención prevista en el primer párrafo de este inciso tratándose de créditos otorgados a través de tarjetas de crédito.

## **REGLAMENTO DE LA LEY DEL IMPUESTO AL VALOR AGREGADO**

**Artículo 38.** Para los efectos del artículo 15, fracción X, inciso b), primer párrafo de la Ley, se entenderá por operaciones de financiamiento las que tengan el carácter de activas o pasivas de crédito, entendiéndose como tales aquéllas por las que reciban o paguen intereses las personas que de conformidad con lo dispuesto en dicho inciso realizan las operaciones mencionadas.

También quedan comprendidas en las operaciones de financiamiento de carácter activo, los créditos otorgados por los fondos o fideicomisos que únicamente operen con recursos proporcionados por las personas señaladas en el párrafo anterior o por ellas conjuntamente con los gobiernos de las Entidades Federativas.

f).- Estructura organizacional básica

Plantilla 2017

Se anexa archivo por separado.

g).- Fideicomisos, mandatos y análogos de los cuales es fideicomitente o fideicomisario.

El Fondo Jalisco de Fomento Empresarial no participa como Fideicomitente o Fideicomisario Público ni Privado.

### **05.- Bases de Preparación de los Estados Financieros**

a).- Si se ha observado la normatividad emitida por el CONAC y las disposiciones legales aplicables. Puesta en marcha del Sistema en el Ejercicio 2017.

b).- La normatividad aplicada para el reconocimiento, valuación y revelación de los diferentes rubros de la información financiera, así como las bases de medición utilizadas para la elaboración de los estados financieros; por ejemplo: costo histórico, valor de realización, valor razonable, valor de recuperación o cualquier otro método empleado y los criterios de aplicación de los mismos.

c).- Postulados básicos.

- 1) Sustancia Económica
- 2) Entes Públicos
- 3) Existencia Permanente
- 4) Revelación Suficiente
- 5) Importancia Relativa
- 6) Registro E Integración Presupuestaria
- 7) Consolidación De La Información Financiera
- 8) Devengo Contable
- 9) Valuación
- 10) Dualidad Económica
- 11) Consistencia

d).- Normatividad supletoria. En caso de emplear varios grupos de normatividades (normatividades supletorias), deberá realizar la justificación razonable correspondiente, su alineación con los PBCG y a las características cualitativas asociadas descritas en el MCCG (documentos publicados en el Diario Oficial de la Federación, agosto 2009. Aplicación de las reglas emitidas por la comisión nacional bancaria en lo relativo al agrupamiento de las cuentas y al registro y cálculo de las reservas de cartera.

e).- Para las entidades que por primera vez estén implementando la base devengado de acuerdo a la Ley de Contabilidad, deberán:

- Revelar las nuevas políticas de reconocimiento.
- Su plan de implementación.
- Revelar los cambios en las políticas, la clasificación y medición de las mismas, así como su impacto en la información financiera.
- Presentar los últimos estados financieros con la normatividad anteriormente utilizada con las nuevas políticas para fines de comparación en la transición a la base devengado.
- Con el registro en el sistema Korima se realizan todos los registros partiendo de los procesos administrativos.

**06.- Políticas de Contabilidad Significativas**

a).- Actualización: se informará del método utilizado para la actualización del valor de los activos, pasivos y Hacienda Pública y/o patrimonio y las razones de dicha elección. Así como informar de la desconexión o reconexión inflacionaria.  
 Aplicación del Boletín B-10 Reconocimiento de los efectos de la Inflación en los activos

b).- Informar sobre la realización de operaciones en el extranjero y de sus efectos en la información financiera gubernamental.  
 NO APLICA

c).- Método de valuación de la inversión en acciones de Compañías subsidiarias no consolidadas y asociadas.  
 NO APLICA

d).- Sistema y método de valuación de inventarios y costo de lo vendido.  
 NO APLICA

e).- Beneficios y empleados: revelar el cálculo de la reserva actuarial, valor presente de los ingresos esperados comparado con el valor presente de la estimación de gastos tanto de los beneficiarios actuales como futuros.  
 Se registra el cálculo actuarial por el ejercicio 2017, obligaciones de pasivos laborales contingentes. Se cuenta con anexo respecto al trabajo realizado por el actuario.

f).- Provisiones: objetivo de su creación, monto y plazo.  
 Las provisiones de pasivo son por facturas ejercidas y no pagadas por servicios o productos no recibidos, los cuales vencen al mes siguiente de su creación. \$ 8,594.88

TRANS UNION DE MEXICO SA SIC	BURO DE CREDITO	\$	89.42
DUN & BRADSTREET	BURO DE CREDITO	\$	2,705.46

g).- Reservas: objetivo de su creación, monto y plazo.  
 Registro de reservas de cartera

Estimación Preventiva	Capital	\$ 27'796,254
	Intereses	\$ 1'104,335
		<b>\$ 28'900,589</b>

h).- Cambios en políticas contables y corrección de errores junto con la revelación de los efectos que se tendrá en la información financiera del ente público, ya sea retrospectivos o prospectivos.  
NO hubo cambio en las políticas contables ni se realizaron correcciones de errores.

i).- Reclasificaciones: Se deben revelar todos aquellos movimientos entre cuentas por efectos de cambios en los tipos de operaciones.  
No se realizaron registro de operaciones por reclasificaciones

j).- Depuración y cancelación de saldos.  
No Hubo depuración ni cancelación de saldos.

#### **07.- Posición en Moneda Extranjera y Protección por Riesgo Cambiario**

a).- Activos en moneda extranjera  
NO APLICA

b).- Pasivos en moneda extranjera  
NO APLICA

c).- Posición en moneda extranjera  
NO APLICA

d).- Tipo de cambio  
NO APLICA

e).- Equivalente en moneda nacional  
NO APLICA

#### **08.- Reporte Analítico del Activo**

a).- Vida útil o porcentajes de depreciación, deterioro o amortización utilizados en los diferentes tipos de activos.  
TABLA DE DEPRECIACION Se anexa archivo.

b).- Cambios en el porcentaje de depreciación o valor residual de los activos.  
No hubo cambios en el porcentaje de depreciación

c).- Importe de los gastos capitalizados en el ejercicio, tanto financieros como de investigación y desarrollo.  
No se capitalizo gastos por este concepto.

d).- Riesgos por tipo de cambio o tipo de interés de las inversiones financieras.  
No se cuenta con inversiones en Moneda Extranjera

e).- Valor activado en el ejercicio de los bienes construidos por la entidad.  
NO APLICA

f).- Otras circunstancias de carácter significativo que afecten el activo, tales como bienes en garantía, señalados en embargos, litigios, títulos de inversiones entregados en garantías, baja significativa del valor de inversiones financieras, etc.  
No tenemos registros en el Activo por este concepto

g).- Desmantelamiento de Activos, procedimientos, implicaciones, efectos contables  
NO APLICA

h).- Administración de activos; planeación con el objetivo de que el ente los utilice de manera más efectiva.  
Se cuenta con un procedimiento para el resguardo de los activos , siendo responsable quien firma de recibido el bien.

**Adicionalmente, se deben incluir las explicaciones de las principales variaciones en el activo, en cuadros comparativos como sigue:**

a).- Inversiones en valores.

FONDO JALISCO DE FOMENTO EMPRESARIAL						
INVERSIONES						
FECHA MONTO SALDOS AL 31 DE DICIEMBRE 2017	BAJIO MERCADO DE DINERO \$ 11,002,027.92	BANCOMER BMERGOBNC \$ 19,395,219.74	BANORTE MERCADO DE DINERO IZ BANORTE \$ 0	SANTANDER SERFIN STERGOB B4 \$ 5,298,803.74	BANAMEX BNMGUB1-AAA/2 \$ 2,891,409.13	BBVA BANCOMER BMERGOBNC \$ 10,053,943.43
Monto mínimo de Inversión	\$ 1,000,000.00	\$50,000.00	Desde 1 peso	\$2´000,000.00	\$ 2´000,000.00	Desde 1 Peso
RIESGO	Bajo	Bajo	Bajo	Bajo	Bajo	Bajo
DISPONIBILIDAD	Liquidez Inmediata	Liquidez Inmediata	Liquidez inmediata	Liquidez inmediata	Liquidez Inmediata	Liquidez Inmediata
ESTRUCTURA DE LA CARTERA	RENTA FIJA Sin riesgo	Inversión 100% Papel Gubernamental Federal a la vista		Inversión 100% GUBERNAMENTAL A LA VISTA	Inversión 100% Gubernamental a la vista	Inversión 100% PAPEL Gubernamental a la Vista
INSTRUMENTOS	Papel propio Banbajo	CETES FONDOS	Papel propio	Bonos 12%, BPAS 16%, BREMB 64%, CETES 7%	Cetes 2% , Bonos 1% , Reportos 52%, BONDES 17%, BPAS182 7%, BPAG91 3%, BPAG28 17%Y OTROS 1%	Cetes, Fondos BEMERGOB

b).- Patrimonio de Organismos descentralizados de Control Presupuestario Indirecto.  
NO APLICA

c).- Inversiones en empresas de participación mayoritaria.  
NO APLICA

d).- Inversiones en empresas de participación minoritaria.  
NO APLICA

e).- Patrimonio de organismos descentralizados de control presupuestario directo, según corresponda.  
NO APLICA

#### 09.- Fideicomisos, Mandatos y Análogos

a).- Por ramo administrativo que los reporta  
NO APLICA

b).- Enlistar los de mayor monto de disponibilidad, relacionando aquéllos que conforman el 80% de las disponibilidades.  
NO APLICA

## 10.- Reporta de la Recaudación

a).- Análisis del comportamiento de la recaudación correspondiente al ente público o cualquier tipo de ingreso, de forma separada los ingresos locales de los federales.

REPORTE DEL CRI

Se anexa archivo

b).- Proyección de la recaudación e ingresos en el mediano plazo.

Tabla Presupuesto 2017

Se anexa archivo

## 11.- Información sobre la Deuda y el Reporte Analítico de la Deuda

a).- Utilizar al menos los siguientes indicadores: deuda respecto al PIB y deuda respecto a la recaudación tomando, como mínimo, un periodo igual o menor a 5 años.

NO APLICA

b).- Información de manera agrupada por tipo de valor gubernamental o instrumento financiero en la que se considere intereses, comisiones, tasa, perfil de vencimiento y otros gastos de la deuda.

NO APLICA

## 12.- Calificaciones otorgadas

Informar, tanto del ente público como cualquier transacción realizada, que haya sido sujeta a una calificación crediticia.

NO APLICA

## 13.- Proceso de Mejora

a).- Principales Políticas de control interno

Se aplica el Sistema de Gestión de Calidad ISO 9001-2008, aplicando los procesos y formatos actualizados que ahí se tienen, teniendo la Certificación la cual vence en Octubre 2018, emitida por global Standard empresa Certificadora.

b).- Medidas de desempeño financiero, metas y alcance.

Los recursos Financieros se invierten en mesa de dinero con la institución financiera que nos reporta las mejoras tasas de rendimiento. De aquí se traspa el recurso para cubrir los solicitudes de créditos que se otorgan y los gastos que se realizan en el Fideicomiso.

## 14.- Información por Segmentos

Cuando se considere necesario se podrá revelar la información financiera de manera segmentada debido a la diversidad de las actividades y operaciones que se realizan los entes públicos, ya que la misma proporciona información acerca de las diferentes actividades operativas en las cuales participa, de los productos o servicios que maneja, de las diferentes áreas geográficas, de los grupos homogéneos con el objetivo de entender el desempeño del ente, evaluar mejor los riesgos y beneficios del mismo; y entenderlo como un todo y sus partes integrantes.

Consecuentemente, esta información contribuye al análisis más preciso de la situación financiera, grados y fuentes de riesgo y crecimiento potencial de negocio.

En nuestro caso no se considera necesario presentar la información de manera segmentada

## 15.- Eventos Posteriores al Cierre

El ente público informará el efecto en sus estados financieros de aquellos hechos ocurridos en el periodo posterior al que informa, que proporcionan mayor evidencia sobre eventos que le afectan económicamente y que no se conocían a la fecha de cierre.

No hay hechos relevantes ocurridos en el periodo posterior que se menciona

## 16.- Partes Relacionadas

NO APLICA

## 17.- Responsabilidad sobre la Presentación Razonable de los Estados Financieros

Los Estados Financieros deberán estar rubricados en cada página de los mismos e incluir al final la siguiente leyenda:

"Bajo protesta de decir verdad declaramos que los Estados Financieros y sus notas, son razonablemente correctos y son responsabilidad del emisor".