

FONDO JALISCO DE FOMENTO
EMPRESARIAL

AV ADOLFO LOPEZ MATEOS 1135 ITALIA
PROVIDENCIA GUADALAJARA, JALISCO
C.P. 44648


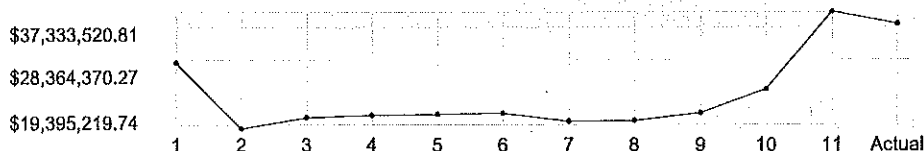
Inversión al Cierre

\$35,468,389.03

Período: 01 al 31 de Octubre de 2018 (31 Días en el Período)

Resumen de su Patrimonio	al 30 de Septiembre de 2018	al 31 de Octubre de 2018	Variación
A.- Inversiones Bancarias	0.00	0.00	0.00%
B.- Fondos de Inv. Deuda	37,333,505.13	35,468,339.05	-5.00%
C.- Fondos de Inv. R. Variable	0.00	0.00	0.00%
D.- Instrumentos Multiestrategia	0.00	0.00	0.00%
E.- Mercado de Dinero	0.00	0.00	0.00%
F.- Mercado de Capitales	0.00	0.00	0.00%
G.- Obligaciones	0.00	0.00	0.00%
H.- Estructurados	0.00	0.00	0.00%
I.- Otros	0.00	0.00	0.00%
J.- Efectivo	15.68	49.98	218.75%
Inversión Total	37,333,520.81	35,468,389.03	-5.00 %

* Valor del Portafolio (12 meses)



B 100.0%

Oficina: ANDARES
 Dirección: AV.ACUEDUCTO 4851 PISO 3
 FRACC.REAL DEL ACUEDUCTO
 ZAPOPAN C.P. 45118 JALISCO
 Tipo de Envío: CORREO
 Asesor: MIGUEL EDUARDO AMARILLAS
 BRISEÑO
 Teléfono: 3336485520
 Cliente: No Discrecional
 RFC: FJF850618K35
 Cuenta: 0-21-007242573 Oficina: 72

Resultados	
Valor de la cuenta al mes anterior \$	37,333,520.81
Depósitos \$	0.00
Retiros \$	2,094,402.48
Plusvalía \$	229,270.70
Valor de la cuenta al mes actual \$	35,468,389.03

Rendimiento de la Cartera		
Del Mes (*)	\$ 229,502.70	0.64 %
Neto Del Mes (*)	\$ 229,270.70	0.64 %
Neto del año	\$ 1,482,810.47	6.27 %
Comisiones C. I.V.A.		
Total Comisiones Cobradas \$		200.00
I.V.A Traslado (16.00%) \$		32.00

(*) El cálculo del rendimiento es realizado de acuerdo a lo establecido en las "Disposiciones de carácter general aplicables a las Entidades Financieras y demás personas que proporcionen servicios de inversión" emitidas por la Comisión Nacional Bancaria y de Valores.



Apreciable cliente,

Recuerde que cualquier cargo no reconocido en su tarjeta de crédito se le abonará de inmediato, sin importar el monto.

Para reportar cargos no reconocidos, llame a nuestro Centro de Atención a Clientes Distinguidos al 01 800 112 1113 o pida a su banquero que le apoye con el trámite.

Tenemos el compromiso de brindarle siempre las soluciones más acertadas en el momento que las necesita.

BBVA Bancomer
Banca Patrimonial y Privada

Detalle de Posición por Instrumento Mes Anterior

B - Fondos de Inversión Deuda

al 30 de Septiembre de 2018

Inversión Total \$ 37,333,505.13

*	Emissora	Serie	Títulos	Precio Mercado	Valuación	% Cartera Total
C	BMERGOB	NC	841,683	44.355779	37,333,505.13	99.99%

* Tipo de Tenencia: C, Custodia G, Garantía

Detalle de Posición por Instrumento Mes Actual

B - Fondos de Inversión Deuda

al 31 de Octubre de 2018 Inversión Total \$ 35,468,339.05

* Titulo	Emissora	Serie	Títulos	Precio Mercado	Valuación	% Cartera Total
C	BMERGOB	NC	794,537	44.640261	35,468,339.05	99.99%

* Tipo de Tenencia: C, Custodia G, Garantía

J - Efectivo

al 31 de Octubre de 2018 % Cartera Total 00.00% Inversión Total \$ 49.98

Movimientos

FECHA	FECHA	Concepto	Referencia	Código	Código	Saldo Ant.	Saldo	Importe	Cargo / Abono	Saldo
		Saldo Inicial								15.68
04/10	04/10	VENTA	F.I. DE DEUDA BMERGOB NC	6	44.38349			266.30	ABONO	281.98
04/10	04/10	COMISION	SUPERVISION Sep 2018					200.00	CARGO	81.98
04/10	04/10		FECHA OP. 28/09/18							0.00
04/10	04/10	IVA 16%						32.00	CARGO	49.98
09/10	09/10	VENTA	F.I. DE DEUDA BMERGOB NC	47,140	44.42941			2,094,402.48	ABONO	2,094,452.46
09/10	09/10	RETIRO SUC	DESTINO: CUENTA DE CHEQUES					2,094,402.48	CARGO	49.98
		Saldo Final								49.98

Comisiones y Gastos (+)		
Concepto	Importe	% sobre la Cartera
Comisiones y Gastos de Intermediación	\$ 0.00	0.00 %
Comisiones y Gastos por Servicios	\$ 232.00	0.00 %
Comisiones y Gastos Administrativos	\$ 0.00	0.00 %

(+) Las Comisiones y Gastos Incluyen I.V.A

Rendimiento Neto Cartera			
SEPTIEMBRE 2018	0.58%	MARZO 2018	0.64%
AGOSTO 2018	0.68%	FEBRERO 2018	0.54%
JULIO 2018	0.62%	ENERO 2018	0.58%
JUNIO 2018	0.62%	DICIEMBRE 2017	0.62%
MAYO 2018	0.59%	NOVIEMBRE 2017	0.54%
ABRIL 2018	0.60%		

Para mayor información referente a las comisiones y gastos de Intermediación, por servicios y administrativos cobrados al cliente, así como el Impuesto Sobre la Renta retenido, incluyendo la forma de cálculo y el monto de estos como proporción del valor total de la cartera de inversión, favor de ponerse en contacto con su ejecutivo de cuenta.

Todas las operaciones y sus valuaciones, las comisiones y gastos de Intermediación, por servicios y administrativos cobrados al cliente, así como el Impuesto Sobre la Renta retenido, se encuentran expresados en pesos mexicanos.

Cartera de valores. Diferencial por valuación del periodo

Diferencial por títulos en posición al cierre del periodo ¹								
Emissora	Serie	Tipo de posición ³	Títulos	Costo Promedio	Precio de cierre mes Anterior	Precio de cierre mes Actual	Diferencial por Valuación	Diferencial %
BMERGOB	NC		794,537	.000000	44.355770	44.640260	226,031.47	0.64 %

¹Cuando existan operaciones de compra o traspaso de valores durante el periodo, el diferencial por valuación será la diferencia entre el precio de cierre del mes actual y el Costo promedio Ponderado*.

Cuando no existan operaciones de compra o traspaso de valores durante el periodo, el diferencial por valuación será la diferencia entre el precio de cierre del mes actual y el precio de cierre del mes anterior.

³R.- Posición en reporto D.- Posición en directo

Cartera de valores. Diferencial por valuación del periodo

Diferencial por ventas, vencimientos o traspasos de títulos en el periodo ²							
Emisora	Serie	Tipo de posición ³	Títulos	Costo promedio	Precio de Venta	Diferencial por Valuación	Diferencial %
BMERGOB	NC		47,146	41.933806	44.429400	117,657.56	5.95 %

²El diferencial por valuación de la posición vendida o traspasada corresponde al precio de venta menos el Costo Promedio*.

³R.- Posición en reporto D.- Posición en directo

Resumen Fiscal

FIBRAS Y CKDS

ISR retenido por Fideicomisos Inmobiliarios (FIBRAS):	
Del periodo	Acumulado
0.00	0.00

ISR retenido por CKD'S:	
Del periodo	Acumulado
0.00	0.00

Clasificaciones de los Fondos de Inversión del Grupo Financiero BBVA Bancomer:
Calificaciones:

Fondo	Calificación	Fondo	Calificación	Fondo	Calificación	Fondo	Calificación
B+CRDL	AA7	DCP-1	AAA/1	B+EDUCA	AAA/1	SBTRADI	AAA/2
BMERLIQ	AAA/1	BMERGOB	AAA/1	DMEDIO	AA/5	SBLP	AAA/5
B+CORP	AA/4	SB+PC	AA/6	BMERPZO	AA/3	BBVADOL	AAA/7
DLP-1	AAA/5	BMERTE	AAA/1	F-PYME	AAA/1	BMRGOB2	AAA/2
B+GFD	AA/5	BBVAEUR	AAA/7	B+REAL	AA/6	BMERMP	AA/5
F-PFAE	AAA/1	B+GUB	AAA/1	B+UMS	AAA/7		
F+LIQ	AAA/1	SBREAL	AAA/6	BMRGOB3	AAA/3		
DCP+	AA/3	B+PC	AA/6	B+RAD	AA/7		
SB+PCDL	AA/7	BMRGOB5	AAA/5	BMRGOBP	AAA/1		

Para mayor comprensión del cuadro anterior, agregamos la definición de calificación en escala homogénea:

Calificación	Definición
AAA sobresaliente, AA alto, A bueno, BBB aceptable, BB bajo, B mínimo	1 Extremadamente baja, 2 Baja, 3 Entre baja y moderada, 4 Moderada, 5 Entre moderada y alta, 6 Alta, 7 Muy alta

Definición	Calificación
Corto Plazo Especializada Valores Gubernamentales:	BMRGOB, BMERTES, BMRGOB3, B+EDUCA, BMRGOB2, B+GUB
Mediano Plazo Especializada Valores Gubernamentales:	SBTRADI
Corto Plazo Moneda Extranjera:	BBVADOL, BBVAEUR
Discrecional:	DIVER-A, B+EST1, B+EST2, B+EST3, B+EST4, B+RAV, B+EST6, SBMIX, B+PC, B+GF, B+CR, B+GLOBL, BMERCRE, B+MRF, B+CAPRI, B+CRDL, B+GFDOL, B+PCDOL, SB+PC, SB+CR, SB+GF, SB+PCDL, SB+GFDL, SB+CRDL, FOE-C, FOE-M, FOEDL-M, FOEDL-A
Especializada en acciones Internacionales:	BBVAEMG, BBVALAT, BBVAXJP, BBVASIA, B+RVUS2, BMERINF, BBVAE50, BBVANDQ, B+RVUSA, B+TOP
Especializada en acciones Nacionales:	B+RV, BMERPAT, B+RV2
Corto Plazo:	BMERLIQ, F+LIQ, F-PFAE, F-PYME, B+DCP, B+RF
Mediano Plazo:	DMEDIO, BMRGOB5, BMERMP, SBLP, B+PZO
Largo Plazo:	B+GFD, B+CORP, B+REAL, B+UMS, SBREAL, B+OLP
Especializada Acciones Indizada al IPC:	BMERIND

Mayoritariamente en valores de Deuda:	BBVAAF
Fondos de Inversión de Mercado de Dinero:	BMRGOBP
Especializada en valores de Deuda:	BBVAAP

Le rogamos considerar que en el 'detalle de posición por instrumento' los precios de mercado son al 31/10/2018 y sus correspondientes valuaciones son exclusivamente con carácter informativo.

La integración de las carteras mensuales de los Fondos de Inversión del GRUPO FINANCIERO BBVA BANCOMER, se publica el quinto día hábil de cada mes en www.bancomer.com/patrimonial/fondos_de_inversion.jsp.

Aviso dirigido a inversionistas que realizan operaciones en instrumentos con rendimiento ligado al comportamiento de los precios de otros activos financieros (títulos bancarios estructurados).

Por favor tomar en consideración que a las inversiones realizadas en "instrumentos con rendimiento ligado al comportamiento de los precios de otros activos financieros", les aplica de manera particular la normalidad emitida por Banco de México en su circular 3/2012, artículo 34, que establece:

Sin pérdida del capital invertido

Este instrumento de inversión podrá no generar rendimientos, o estos ser inferiores a los existentes en el mercado, pero en ningún caso, al vencimiento de la operación, se podrá liquidar un importe nominal inferior al principal invertido.

Con pérdida del capital invertido

Este instrumento de inversión podrá no generar rendimientos, o estos ser inferiores a los existentes en el mercado e inclusive, al vencimiento de la operación, se podrá liquidar un importe nominal inferior al principal invertido.

A partir del 2005, los depósitos con o sin chequera, de ahorro, retirables en días preestablecidos y a plazo o con previo aviso, y los préstamos documentados en pagares, contratados con Bancomer están garantizados por el Instituto para la Protección al Ahorro Bancario hasta por un monto total equivalente a cuatrocientas mil unidades de inversión por cliente.

Suplicamos remitir con la mayor brevedad sus observaciones o inconformidades al saldo, si las hubiera, a nuestro departamento de Auditoría Interna BBVA Bancomer, con domicilio en Avenida Paseo de la Reforma 510, Colonia Juárez, Delegación Cuauhtémoc, Código Postal 06600, Ciudad de México, México, al teléfono 56-21-66-00 o al correo electrónico auditoriapatrimonial.mx@bbva.com

Las inversiones en acciones de Fondos de Inversión señaladas no garantizan rendimientos futuros, ni sus sociedades operadoras son responsables de las pérdidas que el inversionista pueda sufrir como consecuencia de dichas inversiones o asumen el riesgo de las variaciones en el diferencial del precio a favor de los clientes.

Las operaciones en el Mercado de Capitales que se realicen por medio de Ordenes a Mercado traen consigo un alto nivel de riesgo y podrían no ser adecuadas

para determinados clientes, toda vez que podrían sufrir pérdidas o menoscabo en su patrimonio.

Es responsabilidad exclusiva del cliente comprender todos los riesgos relacionados con dichas Ordenes a Mercado en el Mercado de Capitales antes de operar en el mismo y considerar cuidadosamente su situación financiera y nivel de experiencia.

De acuerdo con el Art.14 de la Ley de Fondos de Inversión, los inversionistas podrán consultar el porcentaje de tenencia accionaria máxima en la página de internet: <http://www.bancomer.com/>. Los prospectos de los Fondos, así como información y avisos de los mismos están también disponibles en la página de internet: www.bancomer.com.

UNIDAD ESPECIALIZADA DE ATENCIÓN A CLIENTES.

Tiene 90(NOVENTA) días naturales contados a partir de la fecha de corte o de la realización de la operación para presentar aclaraciones o reclamaciones vinculadas con esta operación en esta Unidad, ubicada en Lago Alberto número 320 (entrada por Calzada Mariano Escobedo número 303), Colonia Anáhuac, Delegación Miguel Hidalgo, Código Postal número 11320, Ciudad de México, México, con el Lic. Humberto Prado Cruz o al correo electrónico: UNE@bbva.bancomer.com, teléfono 1998-8039 y del interior al 01-800-11-22610, o bien en la sucursal donde radica la cuenta, en un horario de Lunes a Viernes de 9:00 a 17:00 hrs.

COMISION NACIONAL PARA LA DEFENSA DE LOS USUARIOS DE SERVICIOS FINANCIEROS (CONDUSEF)

En caso de dudas, quejas o reclamaciones o consultar información sobre las comisiones para fines informativos y de comparación, podrá acudir a la CONDUSEF, con domicilio en Insurgentes Sur No. 762, Colonia Del Valle, Delegación Benito Juárez, Código Postal 03100, Ciudad de México, México, con correo electrónico: webmaster@condusef.gob.mx, teléfono 01-800-999-8080 y 5340-0999, o consultar la página electrónica en internet www.condusef.gob.mx

Usted puede consultar en www.bancomer.com/ quiero invertir mi dinero / fondos de inversión / avisos de fondos de inversión (pdf):

- Cambios en fondos BMERPAT, BBVASIA, SBTRADI, B+RV2, SBLP, BBVAXJP, SBMIX y fechas entrada en vigor.
- Cambios a la integración del Consejo de Administración de BBVA Bancomer Gestión Informados en Asamblea General Ordinaria de Accionistas de 2 de octubre de 2018.
- Contratación Proveedor de Servicio de Distribución: CB Finamex
- Cambio Comisión de BBVAEMG el 22 oct 2018

ABR	ABRIL	GAT	GANANCIA ANUAL TOTAL
AGO	AGOSTO	HRS	HORAS
ANT	ANTERIOR	IMP	IMPORTE
AV	AVENIDA	INV	INVERSION
ART	ARTICULO	INV	INVERSION
BONIF ISR	BONIFICACION IMPUESTO SOBRE LA RENTA	ISR	IMPUESTO SOBRE LA RENTA
BONIF COMISION	BONIFICACION COMISION	IVA	IMPUESTO AL VALOR AGREGADO
C.	COBRADAS	JUL	JULIO
C.N.B.V.	COMISION NACIONAL BANCARIA Y DE VALORES	JUN	JUNIO
C.P.	CODIGO POSTAL	LIC	LICENCIADO
CAN. COMPRA	CANCELACION COMPRA	MAR	MARZO
CANC. COMISION	CANCELACION COMISION	MAY	MAYO
CANC. RETIRO	CANCELACION RETIRO	MDO CAPITALES	MERCADO CAPITALES
CFD	COMPROBANTE FISCAL DIGITAL	MDO DINERO	MERCADO DINERO
GPN	CUPON	NOV	NOVIEMBRE
COL	COLONIA	NO	NUMERO
COM	COMISION	N/A	NO APLICA
COMI	COMISION	OP	OPERACION
COMIS	COMISION	OC	ORDEN CONDICIONADA
COMIS BASICA	COMISION BASICA	OCT	OCTUBRE
CUPON ANT	CUPON ANTERIOR	OF	OFICINA
DIC	DICIEMBRE	R	RENTA
DIV	DIVIDENDO	RECEP DE VALORE	RECEPCION DE VALORES
DEL	DELEGACION	RFC	REGISTRO FEDERAL DE CONTRIBUYENTES
DEV	DEVENGADOS	F.I. DE DEUDA	FONDOS DE INVERSION DE DEUDA
ESC	ESCALA	F.I. RENTA VAR.	FONDOS DE INVERSION DE RENTA VARIABLE
EDC	ESTADO DE CUENTA	SA	SOCIEDAD ANONIMA
ENE	ENERO	SAT	SERVICIO DE ADMINISTRACION TRIBUTARIA
FEB	FEBRERO	SEP	SEPTIEMBRE
F.O.	FECHA DE OPERACION	TEL	TELEFONO
F.L.	FECHA DE LIQUIDACION	VALORES F	VALORES FISICOS
F.	FECHA	X	POR

Información Fiscal

Folio: 00524355-7150-4115-8B93-A22A93DEC82A Certificado: 00001000000403784184 Año de Aprobación: Número de Aprobación:

Sello Digital:

FHr+mngaFig4Lw8ADkzAbhwTzw/ks7/BCX9YHk0NOa286Ii3zByGK34bfyaDRQKz8oldK1kV1YwQsuQkEV9Lh/HgRCAEX6q133fmDm2gZm61x0uJTweprUW0VF49kjF
DxWnDEf9KNlgFvzJMjndVOF1ULiHXyXeZJiHE39wP0A0cExZAqJ4yb29p7rr8yhN6GLI/H0VchlTcq84vN3XoA/CRxnRoi0KIDXlnzMsBS1tq5oB3LMO6bz+91pUE8eTCQ0
CSxU4qA5vhHcr1j7LZL2CUFS3k80gg+xxlIZttDiLv3OeyOfXoT9+FRiqmhg9MFVsdE0FkXRMmzi7J+tjeAA==

Número de Serie del Certificado del SAT:

00001000000404490387

Fecha y hora de la Certificación

2018-11-02T07:26:46

Sello Digital del SAT

s5WfAbiQjaB7OvtZ+BI+vkOrmmCU0D/7hNIMJIN8dTNsKNv1867HydEUy+HZxrW4KcbV5YXdeowUf0f5ZE0IQ76n6ekdnunNHYqKuGUJvKGY/RSN4wzJ3pzkDnbhQ8SOYQNEpjCYd3KRIC
J0l9iitDLgknVeDEVGeuTBIP7zjQ/qeW97LnfiFsMgREwZ7OL0MXDhV99Gfbm5lcfsvVWFdYr3WuMYgvjOguJy+P3VDPYhVMMFWYoMxPWn8GDGgCXMN8CY3lprTG+3G0YrqPUYca0X
QnOVIGDKkIX2XRnptJjwXmLi6LeWkEczMCDdHj9HKO7v7/wjJS3TTPNuFibTg==

Este documento es una representación impresa de un CFD

Emitido en: Ciudad de México, México a 2 de noviembre de 2018 a las 06:33:57



Cadena Original del Complemento de Certificación digital del SAT

||1..1|00524355-7150-4115-8B93-A22A93DEC82A|2018-11-02T07:26:46|FHr+mngaFig4Lw8ADkzAbhwTzw/ks7/BCX9YHk0NOa286Ii3zByGK34bfyaDRQKz8oldK1kV1Yw
QsuQkEV9Lh/HgRCAEX6q133fmDm2gZm61x0uJTweprUW0VF49kjFDxWnDEf9KNlgFvzJMjndVOF1ULiHXyXeZJiHE39wP0A0cExZAqJ4yb29p7rr8yhN6GLI/H0VchlTcq8

Resumen de su Patrimonio

Esta sección presenta la valuación en efectivo de los valores que conforman su portafolio patrimonial al mes inmediato anterior y al mes que se reporta, agrupados por tipo de instrumento. Adicionalmente se presenta el porcentaje de variación para cada tipo de instrumento en relación con el total de su patrimonio.

Composición del Portafolio

Muestra gráficamente la composición de sus inversiones al cierre del periodo.

Resultados

Detalla el valor del contrato, considerando el mes anterior y el mes actual, más los depósitos y/o retiros que se hayan hecho durante el mes. De igual forma, muestra la plusvalía o minusvalía que obtuvieron sus inversiones durante el mes.

Rendimientos

Muestra el importe en efectivo de la utilidad generada en el periodo actual, junto con el porcentaje correspondiente al valor de su cartera a la fecha del mes que se reporta.

El cálculo del rendimiento neto y rendimiento bruto se realiza conforme a lo estipulado en las Disposiciones de carácter general sobre servicios de inversión.

Comisiones Cobradas e IVA

Incluye la sumatoria de todas las comisiones cobradas en su contrato, así como la sumatoria del IVA correspondiente.

Detalle de Posición por Instrumento

Contiene el detalle de los valores de su portafolio agrupados por tipo de instrumento:

-Inversiones Bancarias

Detalla las inversiones en Pagarés con Rendimiento Liquidable al Vencimiento (PRLV) y en Certificados de Depósito (CEDES)

-Fondos de Inversión de Deuda

Detalla sus inversiones en los diferentes fondos de inversión de deuda del Grupo Financiero BBVA Bancomer.

-Fondos de Inversión de Renta Variable

Detalla sus inversiones en los diferentes fondos de inversión de renta variable del Grupo Financiero BBVA Bancomer.

-Mercado de Dinero

Detalla sus inversiones en los diferentes instrumentos de renta fija y gubernamentales que adquirió en Directo o Reporto

-Mercado de Capitales

Detalla sus inversiones en los diferentes valores cotizados en Bolsa Mexicana de Valores, tanto nacionales como los pertenecientes al Sistema Internacional de Cotizaciones, incluyendo instrumentos con características especiales tales como FIBRAS y CKDS.

-Obligaciones

Detalla sus inversiones en títulos de crédito conocidos como Obligaciones.

-Estructurados

Detalla sus inversiones a corto, mediano y largo plazo en instrumentos estructurados como Notas y Warrants

Movimientos

Muestra el detalle de las transacciones realizadas en el periodo (compras, ventas, depósitos, retiros, dividendos, comisiones, Ivas, Isr, etc.)

Cartera de Valores. Diferencial por Valuación

Muestra la variación en la valuación de la cartera de acuerdo a lo siguiente:

-En las emisoras en posición que no tuvieron movimientos durante el periodo, la diferencia entre el precio de cierre del mes actual con respecto al precio de cierre del mes anterior.

-En las emisoras en posición con movimientos de compra o traspaso de valores desde otros contratos, la diferencia entre el precio de cierre del mes actual con respecto al costo promedio ponderado.

-En las emisoras con movimientos de venta o traspaso de valores hacia otros contratos, la diferencia entre el precio de venta o traspaso y el costo promedio ponderado.

Comisiones y Gastos de Intermediación

Incluye la comisión y el IVA cobrados por la compra/venta de valores en el periodo.

Comisiones y Gastos por Servicios

Incluye la comisión y el IVA cobrados por concepto de manejo de cartera, servicios de inversión y comisiones por desempeño.

Comisiones y Gastos Administrativos

Incluye la comisión y el IVA cobrados por administración y custodia de valores.

FONDO JALISCO DE FOMENTO EMPRESARIAL
AV ADOLFO LOPEZ MATEOS 1135

ITALIA PROVIDENCIA MEX 040
44648 GUADALAJARA JA

Periodo	Del 01/10/2018 al 31/10/2018
Días del Periodo	31
Fecha de Corte	31/10/2018
No. de Contrato	2043964817
Cuenta Asociada	0447033524
No. de Cliente	18788711
R.F.C.	FJF850618K35

EJECUTIVO:

SUCURSAL: 0687 GOBIERNO JALISCO
DIRECCION: AV. VALLARTA 1440 PB
AMERICANA JA MEX
PLAZA: 390 GUADALAJARA
TELEFONO: (333)6693820

YA PUEDES INVERTIR COMO Y CUANDO TU LO NECESITAS
HAZLO DESDE BANCOMER.COM Y PODRAS COMPRAR Y VENDER
FONDOS DE INVERSIÓN LAS 24HRS LOS 365 DIAS DEL AÑO
SI LO HACES DESPUES DE LA 1:30PM TUS OPERACIONES
SE QUEDAN PROGRAMADAS Y SE EJECUTAN AL
SIGUIENTE DIA HABIL.

MONEDA NACIONAL

Mes Anterior			Mes Actual					
NUMERO DE TITULOS	PRECIO AL CIERRE	VALOR DE MERCADO	NUMERO DE TITULOS	PRECIO AL CIERRE	VALOR DE MERCADO	SALDO PROMEDIO	COSTO PROMEDIO	% PARTICIP
BMERGOB NC	00							
306,295	44.355779	13,585,953.32	437,902	44.640261	19,548,059.57	15,339,369.37	44.045032	100.00
TOTALES		13,585,953.32			19,548,059.57			

Rendimiento del Periodo

RENDIMIENTO DE LA CARTERA DE INVERSIÓN (+)	0.64%
RENDIMIENTO NETO DE LA CARTERA DE INVERSIÓN (+)	0.64%

(+) El cálculo del rendimiento es realizado de acuerdo a lo establecido en las "Disposiciones de carácter general aplicables a las Entidades Financieras y demás personas que proporcionen servicios de inversión" emitidas por la Comisión Nacional Bancaria y de Valores.

Rendimiento Neto Historico de la Cartera de Inversión

SEP	2018	0.57%
AGO	2018	0.66%
JUL	2018	0.62%
JUN	2018	0.61%
MAY	2018	0.60%
ABR	2018	0.60%
MAR	2018	0.63%
FEB	2018	0.54%
ENE	2018	0.58%
DIC	2017	0.63%
NOV	2017	0.56%
OCT	2017	0.55%

Para mayor información referente a las comisiones y gastos de intermediación, por servicios y administrativos cobrados al cliente, así como el Impuesto Sobre la Renta Retenido, incluyendo la forma de cálculo y el monto de éstos como proporción del valor de la cartera de inversión, favor de ponerse en contacto con su ejecutivo de cuenta. Todas las operaciones y sus valuaciones, las comisiones y gastos de intermediación, por servicios y administrativos cobrados al cliente, así como el Impuesto Sobre la Renta Retenido, se encuentran expresados en pesos mexicanos.

Detalle de Movimientos Realizados Fondo: BMERGOB 00 NC

FECHA DE OPERACIÓN	FECHA DE LIQUIDACIÓN	TIPO DE OPERACIÓN	TITULOS	PRECIOS POR TITULO	IMPORTE	SALDO EN TITULOS	SALDO EN PESOS	ISR
05/OCT	05/OCT	COMPRA	10,542	44.392740	467,988.26	316,837	14,065,262.56	0.00
11/OCT	11/OCT	COMPRA	4,499	44.447818	199,970.73	321,336	14,282,684.04	0.00
16/OCT	16/OCT	COMPRA	2,314	44.493953	102,959.00	323,650	14,400,467.88	0.00
25/OCT	25/OCT	COMPRA	110,075	44.576886	4,906,800.72	433,725	19,334,109.88	0.00

31/OCT 31/OCT COMPRA 4,177 44.631176 186,424.42 437,902 19,544,081.23 0.00

DESCRIPCION DE CALIFICACION EN ESCALA HOMOGENEA CALIDAD DE LOS ACTIVOS Y ADMON RIESGO DE MERCADO				EN APEGO A LO DISPUESTO POR LA CNBV, DAMOS A CONOCER LAS CALIFICACIONES Y CLASIFICACIONES DE LAS SOCIEDADES DE INVERSION DEL GRUPO FINANCIERO BBVA BANCOMER			
AAA	SOBRESALIENTE	1	BAJO EXTREMOSO	Fondo	Escala Homogénea	Escala de MOODYS	Clasificacion
AA	ALTO	2	BAJO	BMERGOB	AAA/1	AAA-BF.MX/MR1	CORTO PLAZO ESP EN GUBERNAMENT
A	BUENO	3	BAJO MODERADO				
BBB	ACEPTABLE	4	MODERADO				
BB	BAJO	5	MODERADO A ALTO				
B	MINIMO	6	ALTO				
		7	MUY ALTO				

Cartera de Valores. Diferencial por valuación del periodo

Posición al Cierre del periodo

FONDO DE INVERSION	TITULOS	DIFERENCIAL POR VALUACION	
BMERGOB NC	437,902	260651.67	1.35%

Glosario de Abreviaturas

IVA	IMPUESTO AL VALOR AGREGADO	ISR	IMPUESTO SOBRE LA RENTA	INT. INTS	INTERESES	S/INT	S/INT
MOV	MOVIMIENTO	RFC	REGISTRO FEDERAL DE CONTRIBUYENTES	PARTICIP	PARTICIP	RDTD	RENDIMIENTO
D	VENTA POR DONATIVOS	R	RENTA POR REEMBOLSO	P	VENTA POR PRORRATEO	I	COMPRA POR REINVERSION

FONDO JALISCO DE FOMENTO EMPRESARIAL

Folio Fiscal

B8B1273F-F531-4A83-88D2-B8588FE9F984

Certificado

00001000000403784184

Sello Digital

CgThE6qlyTdw7yiLSSJtCrNDV81e/sSLGZfVNoal3j+Xg/6S7Bul78HBLKDw/jX3Hs0A2+Vdw9DAIAjmOVZadWCd/wNvpC7zqIk1uuPhdVG2qFRiWGbDUUhLslzb/puljH8wbvSMuTuet5RL+O8j/LX7BEa/2rS761sgGiqIj8nrVpp5EqP8JHTF9hnc+UmMeteUfME1djTRYB2BLkDT/VDIMG8TbbT/w1Vx1JttYNIP5ZzAMRDH8kSX+J4BeyzbZOTL4+jRZnS7IVt3IYLriiO+PVIns52TFUk3umQflw8S23KOzd+MvVqIbfmGrr6pOsinZIBOiZXaScHe2lg==

Sello del SAT:

kluZxz135iSH6zCj3V7Ev5Nrgawt70bmt7W3j0rdICTbY4wWA7gD7aE8Mto2xyfUtXiC0x/3GjPTbgD30ut5OT3u1cYPZgklyKhGLBXX3zaL2NysB80xBXq8ooTYTfGQAekc0Q49RKFw9G0ImwuVJ/8ehHQcbakfLM0cpEIXGWX4R6ejKTRjoOHFbpgUIFAKOCnmSYAjcbswrzM0rGmUrWeMej8KdfSxO5zXpQQzby9BZhdzWfi92mOqJ4DRk1Nv5dVrcGF1wXOBeg576pXnSAGPZFxucrW9H8WHVr6bt8os3els5ZvEILUSEfSxQXgHFVwvfiy8qDTEfC0Au3g==

No. de Serie del Certificado del SAT: 00001000000404490387**Fecha y Hora de Certificación:** 2018-11-01T05:30:01**Cadena original del complemento de certificación digital del SAT:**

||1.1|B8B1273F-F531-4A83-88D2-B8588FE9F984|2018-11-01T05:30:01|CgThE6qlyTdw7yiLSSJtCrNDV81e/sSLGZfVNoal3j+Xg/6S7Bul78HBLKDw/jX3Hs0A2+Vdw9DAIAjmOVZadWCd/wNvpC7zqIk1uuPhdVG2qFRiWGbDUUhLslzb/puljH8wbvSMuTuet5RL+O8j/LX7BEa/2rS761sgGiqIj8nrVpp5EqP8JHTF9hnc+UmMeteUfME1djTRYB2BLkDT/VDIMG8TbbT/w1Vx1JttYNIP5ZzAMRDH8kSX+J4BeyzbZOTL4+jRZnS7IVt3IYLriiO+PVIns52TFUk3umQflw8S23KOzd+MvVqIbfmGrr6pOsinZIBOiZXaScHe2lg==|00001000000404490387||

Emitido en
Ciudad de México, México a 1 de Noviembre del 2018 a las 05:28:13

Este documento es una representación impresa de un CFDI**Ponemos a su disposición el archivo electrónico XML correspondiente a este documento, accediendo a www.bancomer.com**

Tiene 90 (NOVENTA) días naturales contados a partir de la fecha de corte o de la realización de la operación para presentar su aclaración en la sucursal donde radica su cuenta, o bien, en caso de no recibir una respuesta satisfactoria dirigirse a:

Unidad Especializada de Atención a Clientes (UNE BANCOMER)

BBVA Bancomer recibe las consultas, reclamaciones o aclaraciones, en su Unidad Especializada de Atención a Usuarios, ubicada en Lago Alberto 320 (entrada por Mariano Escobedo 303), Col. Anáhuac, C.P. 11320, Del. Miguel Hidalgo, Ciudad de México, México ,y por correo electrónico une@bbva.bancomer.com o teléfono (55) - 1998 8039, así como en cualquiera de sus sucursales u oficinas. En el caso de no obtener una respuesta satisfactoria, podrá acudir a Comisión Nacional para la Protección y Defensa de los Usuarios de Servicios Financieros www.condusef.gob.mx y 5340 0999 y 01 800 999 8080.

Las inversiones en acciones de sociedades de inversión señaladas no garantizan rendimientos futuros, ni sus sociedades operadoras son responsables de sus pérdidas que el inversionista pueda sufrir como consecuencia de dichas inversiones o asumen el riesgo de las variaciones en el diferencial del precio a favor de los clientes.

De acuerdo con el art. 14 de la Ley de Sociedades de Inversión, ponemos en su posición en www.bancomer.com la siguiente información:

- * Número de acciones en circulación
- * Porcentaje y concepto de las comisiones cobradas
- * Porcentaje de tenencia accionaria máxima
- * Prospectos, información y avisos generales
- * Lista de activos que conforman las carteras de los Fondos de Inversión
- * Avisos referentes al cambio de régimen de inversión y adquisición de acciones propias

Hacemos constar que se ha retenido el impuesto sobre la renta en los términos de los artículos 54, 87 y 88 de la ley en vigor, el cuál será acreditable contra los pagos provisionales o definitivos, siempre que acumulen a sus demás ingresos del ejercicio los intereses gravados devengados de las inversiones en el fondo de inversión.

ESTADO DE CUENTA

DEL 29/09/2018 AL 31/10/2018
 CON FECHA DE CORTE AL 31/10/2018
 DÍAS DEL PERÍODO 33

PERFIL DE INVERSIÓN: CONSERVADOR
 NÚM. DE CONTRATO: 131930243

FONDO JALISCO DE FOMENTO EMPRESARIAL
 AV LOPEZ MATEOS NORTE # 1135
 COL ITALIA PROVIDENCIA
 GUADALAJARA C.P. 44648
 C.R. 44602

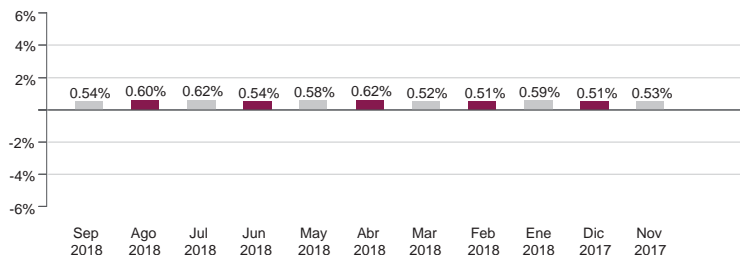
Composición del Portafolio - Resumen

	SEP 2018	OCT 2018	% Mes ACT
Fondos de Inversión	3,082,586.88	3,102,547.49	100.00 %
Efectivo	0.00	0.00	0.00%
TOTAL	3,082,586.88	3,102,547.49	100%

Rendimientos Anualizados del Portafolio

Rendimiento Bruto y Neto del mes		
Mes	Rendimiento Bruto	Rendimiento Neto
OCTUBRE 2018	0.64 %	0.64 %


Rendimiento de la Cartera



Composición de la Cartera

Por Producto

- INVERSIÓN EN RENTA VARIABLE 0.00%
- NOTAS ESTRUCTURADAS 0.00%
- POSICIÓN INFORMATIVA 0.00%
- INVERSIÓN INSTRUMENTOS DE DEUDA 0.00%
- BONOS ESTRUCTURADOS 0.00%
- EFECTIVO 0.00%
- FONDOS DE INVERSIÓN 100.00%
- CARTERA CAUCIONADA 0.00%



Principales Indicadores

Referencias de Mercado	Rendimiento último mes	Rendimiento YTD
Deuda Corto Plazo (PIPG CETES 28D)	5.22	6.46
Deuda Largo Plazo (PIPG FIX 12M)	1.80	2.96
Deuda Tasa Real (PIPG REAL)	3.76	3.72
Renta Variable Local (IPIC)	-3.45	-7.20
Renta Variable Global (MSCI ACWI)	-8.29	-7.39
Renta Variable Emergente (MSCI EMERGING MAKETS)	-21.39	-18.90

NO-U-2511-7-020108-000000000001768

*Instrumentos valorizados en pesos.

Consulta Rubros de Estado de Cuenta en www.citibanamex.com/bancapatrimonial

Movimientos en Efectivo

Depósitos	Retiros
0.00	0.00

Detalle de Movimientos en Pesos

DÍA	CONCEPTO	EMISORA/SERIE/TÍTULOS	PRECIO	PZO.	TASA	MOVIMIENTOS	DEPÓSITOS POR INTERESES	RETIROS POR COM.	RETIROS POR IMPUESTO	NETO DEPÓSITOS RETIROS	SALDO	COSTO PROMEDIO	DIFERENCIA COSTO PROMEDIO VS PRECIO DE VENTA
-----	----------	-----------------------	--------	------	------	-------------	-------------------------	------------------	----------------------	------------------------	-------	----------------	--

Detalle de Movimientos en Dolares

DÍA	CONCEPTO	EMISORA/SERIE/TÍTULOS	PRECIO	PLAZO	TASA	MOVIMIENTOS	DEPÓSITOS POR INTERESES	RETIROS POR COM.	RETIROS POR IMPUESTO	NETO DEPÓSITOS RETIROS	SALDO	COSTO PROMEDIO VENTA	DIFERENCIA COSTO PROMEDIO VS PRECIO DE VENTA
01	SALDO ANTERIOR	EFFECTIVO	0.00000		0.00	0.00					0.00		

Detalle de Movimientos en Euros

DÍA	CONCEPTO	EMISORA/SERIE/TÍTULOS	PRECIO	PLAZO	TASA	MOVIMIENTOS	DEPÓSITOS POR INTERESES	RETIROS POR COM.	RETIROS POR IMPUESTO	NETO DEPÓSITOS RETIROS	SALDO	COSTO PROMEDIO VENTA	DIFERENCIA COSTO PROMEDIO VS PRECIO DE VENTA
-----	----------	-----------------------	--------	-------	------	-------------	-------------------------	------------------	----------------------	------------------------	-------	----------------------	--

CUADRO RESUMEN DE COMISIONES

"TOTAL DE COMISIONES" (ANTES DE IMPUESTOS) 0.00

A continuación se presenta el total de las Comisiones y Gastos de Intermediación, por Servicios y Administrativos (incluyen IVA) e ISR

- 1. Total de Comisiones y Gastos de Intermediación: 0 pesos
- 2. Total de Comisiones y Gastos por Servicios: 0 pesos
- 3. Total de Comisiones y Gastos Administrativos: 0 pesos
- R Total Impuesto Sobre la Renta: 0 pesos

El monto total de las comisiones, gastos e impuestos (IVA e ISR) del mes son 0 pesos, representa el (0.00)% de su cartera de inversión al cierre del mes.

Las comisiones que se muestran en el mismo renglón de las operaciones de compra o venta de productos financieros en la sección de DETALLE DE MOVIMIENTOS DEL PERÍODO de este estado de cuenta bajo el rubro de "Comisión", hacen referencia a las comisiones cobradas por corretaje y están sumarizadas en el número 1 Total de Comisiones y Gastos de Intermediación.

La forma para calcular el monto de las comisiones y gastos lo puede encontrar en la Guía de Servicios de Inversión en el sitio https://www.banamex.com/bancapatrimonial/informacion_clientes/guia-de-servicios-de-inversion.htm
Para mayor información con respecto a las comisiones cobradas, favor de comunicarse con su promotor.

Portafolio de Inversión

	NÚMERO TÍTULOS MES ANT	NÚMERO TÍTULOS MES ACT.	EMISORA SERIE/ CPN	DÍAS FECHA VENCIM.	TASA	COSTO PROMEDIO	COSTO PROMEDIO FISCAL	PRECIO MERCADO MES ANT.	PRECIO MERCADO MES ACT.	DIFERENCIA	VALOR MERCADO MES ANTERIOR	VALOR MERCADO MES ACTUAL	% INV
FONDOS DE INVERSIÓN													
DEUDA													
	0	0	INVER EMPRE/0	0000-						0.00000	7.02	7.02	0.00%
	1,501,814	1,501,814	BNMGUB1 C1-A/0	0000-		1.93316		2.05257	2.06586	0.13270	3,082,579.86	3,102,540.47	100.00%
											3,082,586.88	3,102,547.49	100.00%

Saldo en efectivo	0.00	0.00%
Remanente en Operaciones	0.00	0.00%

Portafolio de Inversión

NÚMERO TÍTULOS MES ANT.	NÚMERO TÍTULOS MES ACT.	EMISORA SERIE/ CPN	DÍAS FECHA VENCIM.	TASA	COSTO PROMEDIO	COSTO PROMEDIO FISCAL	PRECIO MERCADO MES ANT.	PRECIO MERCADO MES ACT.	DIFERENCIA	VALOR MERCADO MES ANTERIOR	VALOR MERCADO MES ACTUAL	% INV
VALOR TOTAL DE LA CARTERA											3,102,547.49	100.00%

EL COSTO PROMEDIO DE ADQUISICION ACTUALIZADO (COSTO FISCAL) QUE SE PRESENTA EN ESTE ESTADO DE CUENTA ES DE CARACTER INFORMATIVO. EN LA CONSTANCIA FISCAL ANUAL SE INCLUIRA EL DATO DEFINITIVO

Los tipos de cambio utilizados para la valuación en pesos del portafolio en moneda extranjera son 20.03 para Dólar y 23.07 para Euro.

Datos de Inversiones en Fondos de Inversión

EMISORA / SERIE	INTERÉS NOMINAL	INTERÉS EXENTO	IMPUESTO SOBRE LA RENTA RETENIDO	DIVIDENDO EN EFECTIVO	IMPUESTO SOBRE LA RENTA ACREDITABLE POR DIVIDENDOS
Fondos de Inversión de Deuda					
BNMGUB1 C1-A	18,117.88	-	-	-	-
TOTAL	18,117.88	-	-	-	-

A través de este reporte le informamos los intereses nominales, dividendos e impuestos retenidos durante el mes conforme a lo establecido en los artículos 103 y 104 de la Ley de Impuesto Sobre la Renta (LISR). Sin embargo, dicho reporte no incluye la retención correspondiente a sus instrucciones de compra o venta recibidas durante los últimos días del mes que tengan fecha de liquidación al mes siguiente, por lo que las cifras incluidas en este reporte son solamente informativas en el entendido de que usted recibirá la constancia anual de retención de impuestos sobre la renta con las cifras definitivas conforme al artículo 59 fracción II y 105 de la LISR.

EMISORA/SERIE		%	
INVER	EMPRE	Es menor a	0.01%
BNMGUB1	C1-A	Es menor a	0.01%

"En cumplimiento con el artículo 14 de la Ley de Fondos de Inversión, le informamos el porcentaje que representa su tenencia de acciones de Fondos de Inversión en este Estado de Cuenta, del total de cada una de ellas."

*Instrumentos valorizados en pesos.

Perfil de Inversión

Su perfil de inversión actual es **CONSERVADOR** le pedimos confirme por escrito a su Banquero:

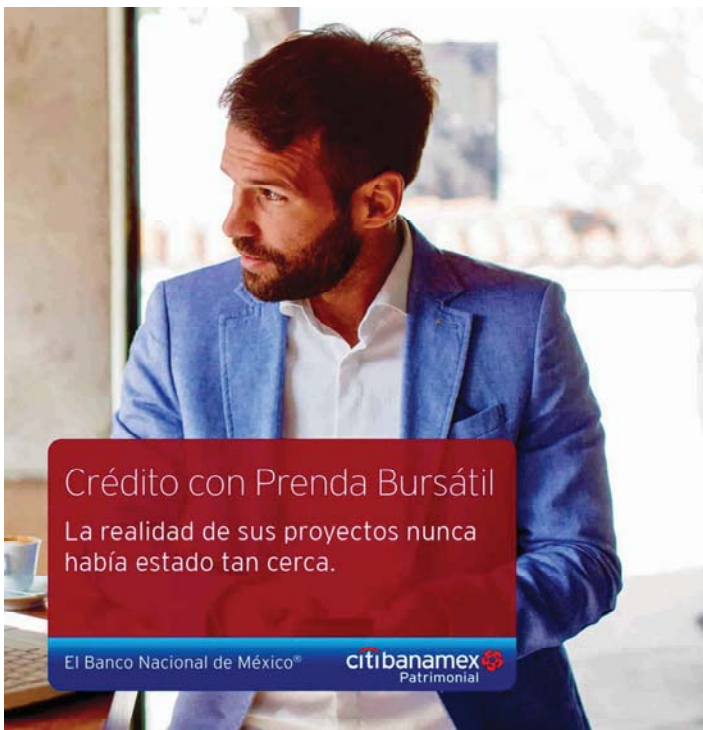
- i) cuando cuente con elementos que pudieran modificar su perfil de inversión o
- ii) cuando los elementos para determinar su perfil de inversión (por ejemplo, objetivos de inversión o tolerancia al riesgo) no han sufrido cambios significativos; en el evento de no contar con alguna de estas confirmaciones, se le seguirá proporcionando asesoría conforme a su perfil de inversión actual.

Los rangos son una referencia para dimensionar las pérdidas potenciales para el cliente.

"La diversificación apropiada y su seguimiento permiten limitar la volatilidad de un portafolio y, en consecuencia, reducir riesgo. Por lo tanto es importante establecer una mezcla de activos que evite la concentración en alguno de ellos, buscando un equilibrio entre el riesgo, rendimiento y horizonte de inversión. Diversificar su portafolio considerando el total de sus inversiones es esencial para minimizar los riesgos. En el caso de haber contratado el Servicio de Asesoría de Inversiones, su Banquero lo ayudará recomendándole productos congruentes con su perfil de inversión considerando también una diversificación apropiada o en su caso, la adopción de una Estrategia de inversión o composición de cartera que corresponda a su perfil."

+Tasa libre de riesgo: ofrece un rendimiento seguro en una unidad monetaria y en un plazo determinado, donde no existe riesgo crediticio; usualmente valores gubernamentales.

PERFIL DE INVERSIÓN	PERFILES DE INVERSIÓN (Riesgo del Inversionista)
Conservador (IR2)	El Inversionista / Persona Moral con una estrategia conservadora busca una combinación entre liquidez, seguridad y rendimiento, esto es invierte en valores con rendimientos ligeramente por encima de la tasa libre de riesgo+ incluyendo pérdidas anualizadas de un rango del 5 al 20% sobre el capital invertido. Invierte con una visión de corto plazo y mediano plazo (menos a 2 años).
	Estos inversionistas esperan experimentar no más que pequeñas minusvalías en su portafolio durante el transcurso de un periodo de un año y en general solo desean invertir en productos valuados frecuentemente y que tienen alta liquidez para ser vendidos (en menos de una semana) a pesar que el inversionista puede en ocasiones comprar aisladamente inversiones que impliquen mayor riesgo.



Crédito con Prenda Bursátil

La realidad de sus proyectos nunca
había estado tan cerca.

El Banco Nacional de México*

citibanamex
Patrimonial

**Ahora usted puede hacer posible
el proyecto soñado, gracias al
respaldo de sus inversiones.**

Aproveche una tasa preferencial y un plazo hasta
36 meses, sin necesidad de comprobar el destino
del crédito*

**Llame hoy mismo a su banquero y él le proporcionará toda
la asesoría necesaria para contratarlo.**

*En todos los casos se evalúa la aplicación de una comisión por apertura de máximo 1% del monto del crédito.
Sujeto a aprobación del Comité de Crédito Citibanamex, así como a la celebración de los actos correspondientes. Garantías de acuerdo a aforos autorizados por Citibanamex.
Los productos de inversión conllevan un riesgo de mercado, incluyendo una posible minusvalía en el capital invertido. Estos productos no están garantizados por Citibanamex o por alguna entidad integrante del Grupo Financiero Banamex o por Citigroup, ni por ninguna entidad gubernamental, a excepción de los certificados de depósito o de algunos productos estructurados.
El Crédito con Prenda Bursátil puede no ser apropiado para todos los clientes, y los riesgos deben ser evaluados cuidadosamente.
Usar los valores del portafolio de inversión como garantía puede exponerlo potencialmente a mayores pérdidas, y si el valor de mercado del portafolio se deprecia es posible que se le requiera mayor colateral para garantizar el crédito. Es importante que conozca al 100% los riesgos inherentes al solicitar un préstamo dejando en garantía sus inversiones.

UNA INVERSIÓN ES MUCHO MÁS QUE DINERO...



Su relación con Citibanamex Patrimonial se ha basado en la confianza que nos deposita para el manejo de su patrimonio, es así como, de la mano de su Banquero, queremos seguir creciendo con usted.

Además, a través de analistas y estrategias con experiencia global y bajo la visión institucional de Citibanamex, ponemos a su disposición portafolios de inversión acorde a sus necesidades, objetivos y perfil de inversión.

Lo invitamos a aumentar su inversión para hacer crecer juntos la totalidad de su patrimonio y, como agradecimiento por su confianza, al incrementar su saldo le otorgamos puntos que podrá intercambiar por artículos de nuestro exclusivo catálogo Experiencia Patrimonial.

Este catálogo cuenta con más de 100 artículos, donde encontrará experiencias sorprendentes, accesorios de reconocidas marcas y "gadgets" tecnológicos para consentirse. Lo puede consultar en:

www.experienciapatrimonial.com

El Banco Nacional de México®

Los productos BlackRock son fondos de inversión operados por BlackRock y distribuidos por Citibanamex. La inversión en acciones de fondos de inversión no está garantizada por Citibanamex, ni por ninguna entidad pública o privada. Puede tener minoravías del capital invertido.
* Se considerarán todos los incrementos en saldo integral, que se realicen del 1º de agosto del 2018 al 31 de diciembre del 2018, dando como plazo el mes de enero 2019 para tener la información completa. El saldo incremental debe permanecer en la cuenta por lo menos 6 meses y después de este tiempo se otorgan los puntos de Experiencia Patrimonial.

UNA MEJOR EXPERIENCIA BANCARIA, MAYOR SEGURIDAD.



Certifique su número celular con nosotros como medio de autenticación en sus llamadas en Línea Patrimonial.

Es muy sencillo:

- Desde BancaNet en Mi Perfil > Registro > Actualización
- O en la Sucursal Citibanamex de su preferencia, en la ventanilla de servicio a Clientes, presentando una identificación oficial.
- O consulte el video de cómo hacerlo desde su celular aquí: <https://www.banamex.com/SoporteBanamex/BanamexMovil/certificacion.html>

IMPORTANTE: El registro de este número celular, no es el mismo registrado en Alertas y Notificaciones.

Línea Patrimonial 01 800 827 8000

El Banco Nacional de México®

*De lunes a viernes de 9:00 a 16:00hrs.
BancaNet es un servicio ofrecido por Banco Nacional de México, S.A., integrante del Grupo Financiero Banamex. Consulte requisitos de contratación, comisiones, términos y condiciones de transacciones y uso para BancaNet en www.banamex.com/infobancaNet. Para hacer uso del servicio es necesario contar con conexión a Internet. Algunas operaciones requieren el uso de Hotkey. Si aún no cuenta con Hotkey o requiere una reposición, por favor solicítelo en línea en la Sucursal de su preferencia.

Centro de Atención Telefónica

Para Reclamaciones y Aclaraciones Centro de Atención Telefónica

Patrimonial: (01-55) 2226-3680 en la Ciudad de México y el resto del país LADA sin costo 01-800-827-8000. Desde USA y Canadá LADA sin costo 1-877-338-3861. Horario de atención de lunes a viernes de 9:00 AM a 4:00 PM (horario de la Ciudad de México). Correo Electrónico: lpatrim001@banamex.com

Privada: (01-55) 2226-9965 en la Ciudad de México y el resto del país LADA sin costo 01-800-101-8111. Desde USA y Canadá LADA sin costo 1-877-469-1217. Horario de atención de lunes a viernes de 9:00 AM a 4:00 PM (horario de la Ciudad de México). Correo Electrónico: lprivada01@banamex.com

Este documento es una representación impresa sin validez fiscal

Fondos de Inversión

CALIFICACIÓN DE LAS SOCIEDADES DE INVERSIÓN OCTUBRE 2018

FONDO	Definición Homologada CNBV
BNMEURO	AAA/S5 (mex)F
BNM1LIQ	AAA/S3 (mex)F
BNMPLUS	AAA/S1 (mex)F
BNMGUB1	AAA/S2 (mex)F
HORIZONT	AAA/S1 (mex)F
BNMBONC	AAA/S6 (mex)F
BNMCOB+	AAA/S5 (mex)F
BNMUDI+	AAA/S7 (mex)F
BNMLIQ+	AAA/S1 (mex)F
BNMDIN	AAA/S3 (mex)F
GOLD1+	AAA/S3 (mex)F
BNMDIA	AAA/S1 (mex)F
HZMD	AAA/S3 (mex)F
BNMPZO	AAA/S5 (mex)F
HZGUB3	AAA/S6 (mex)F
BNMCOR	AAA/S4 (mex)F
HZCP	AAA/S7 (mex)F
HZCP1	AAA/S7 (mex)F
BNMREAL	AAA/S5 (mex)F
HZGUB2	AAA/S2 (mex)F
BNM1MAS	AAA/S3 (mex)F

Definición Homologada según criterios CNBV:

CALIF.	RIESGO MERCADO	ADMINISTRACIÓN Y CALIDAD DE ACTIVOS
EXTREMADAMENTE		
1	BAJA	AAA SOBRESALIENTE
2	BAJA	AA ALTO
3	BAJA A MODERADA	A BUENO
4	MODERADA	BBB ACEPTABLE
5	MODERADA A ALTA	BB BAJO
6	ALTA	B MINIMO
7	MUY ALTA	

Los criterios para calcular el rendimiento de su cartera los puede consultar en la Guía de Servicios de Inversión, publicada en nuestra página de Internet:

<https://www.banamex.com/bancapatrmonial/inicio.html>

En resumen: el Rendimiento Neto presentado se calcula descontado los Gastos y Comisiones de Intermediación, Comisiones por Servicios, los Gastos y Comisiones Administrativos y el Impuesto sobre la Renta Retenido, considerando todas las operaciones en fecha de liquidación. Así mismo se han considerado como flujos de

efectivo los siguientes rubros: I) comisiones cobradas, II) bonificaciones y/o devoluciones, III) depósitos, retiros y/o traspasos solicitados por el cliente.

La información de los Fondos de Inversión, entre la cual se incluye el porcentaje y concepto de las comisiones que pagan, sus carteras de valores, sus prospectos y documentos con información clave para la inversión, así como cualquier modificación a los mismos, se encuentran a su disposición para su consulta, análisis y conformidad en las siguientes páginas de Internet: www.fondosbanamex.com, www.citibanamex.com y www.inqim.com.mx. Su Ejecutivo de Cuenta podrá proporcionarle una impresión de los citados prospectos y documentos con información clave para la inversión en caso de que usted así lo requiera.

Las inversiones en acciones de los Fondos de Inversión señaladas no garantizan rendimientos futuros, ni sus sociedades operadoras son responsables de las pérdidas que el inversionista pueda sufrir como consecuencia de dichas inversiones o asumen el riesgo de las variaciones en el diferencial del precio a favor de los clientes.

Fondos de Inversión

La clasificación de nuestros fondos es la siguiente:

FONDOS DE DEUDA	CLASIFICACION	FONDOS DE RENTA VARIABLE	CLASIFICACION
BNMEURO	CORTO PLAZO EN MONEDA EXTRANJERA	NUMRV	DISCRECIONAL
BNM1LIQ	CORTO PLAZO GENERAL	NUMPAT	DISCRECIONAL
BNMPLUS	CORTO PLAZO GENERAL	GOLD5+	DISCRECIONAL
BNMGUB1	CORTO PLAZO GUBERNAMENTAL	BNMPAT	ESPECIALIZADA EN ACCIONES NACIONALES
HORIZONT	CORTO PLAZO GENERAL	FONBNM	ESPECIALIZADA EN ACCIONES NACIONALES
BNMBONO	DISCRECIONAL	HZEM2	ESPECIALIZADA EN ACCIONES INTERNACIONALES
BNMCOB+	CORTO PLAZO EN MONEDA EXTRANJERA	HZINT2	ESPECIALIZADA EN ACCIONES INTERNACIONALES
BNMUDI+	LARGO PLAZO TASA REAL	GOLD4+	DISCRECIONAL
BNMLIQ+	CORTO PLAZO GUBERNAMENTAL	GOLD3+	DISCRECIONAL
BNMDIN	CORTO PLAZO GENERAL	BNMASIA	ESPECIALIZADA EN ACCIONES INTERNACIONALES
GOLD1+	CORTO PLAZO GENERAL	BNMCOMM	ESPECIALIZADA EN RENTA VARIABLE INTERNACIONAL
BNMDIA	CORTO PLAZO GUBERNAMENTAL	BNMEURV	ESPECIALIZADA EN ACCIONES INTERNACIONALES
HZMD	CORTO PLAZO GENERAL	BNMUSEQ	ESPECIALIZADA EN ACCIONES INTERNACIONALES
BNMPZO	DISCRECIONAL	BNMINT1	ESPECIALIZADA EN ACCIONES INTERNACIONALES
HZGUB3	LARGO PLAZO GUBERNAMENTAL	BNMEM1	ESPECIALIZADA EN ACCIONES DE INTERNACIONALES
BNMREAL	DISCRECIONAL	GOLDIN	DISCRECIONAL
HZGUB2	CORTO PLAZO GUBERNAMENTAL	BNMPAT+	ESPECIALIZADA EN ACCIONES NACIONALES
BNMCOR	DISCRECIONAL	BNMIPC+	ESPECIALIZADA EN ACCIONES NACIONALES
HZCP	DISCRECIONAL	GOLD2+	DISCRECIONAL
BNM1MAS	CORTO PLAZO GENERAL	BNMREIT	ESPECIALIZADA EN ACCIONES INTERNACIONALES
HZCP1	DISCRECIONAL	BNMMED	ESPECIALIZADA EN ACCIONES NACIONALES
		BNMFIBR	ESPECIALIZADA EN RENTA VARIABLE
		NUMC	DISCRECIONAL
		HZDOLAR	DISCRECIONAL
		HZCRE	ESPECIALIZADA EN ACCIONES NACIONALES
		BNMDOLS	ESPECIALIZADO EN VALORES DE DEUDA
		BNMUSLQ	ESPECIALIZADO EN VALORES DE DEUDA

Fondos de Inversión

Buscando el fortalecimiento, protección y la confianza en el nivel de seguridad para nuestros clientes, le informamos que a partir del mes de Septiembre del 2011, su Banquero de Banca Patrimonial y Privada Banamex tendrá la responsabilidad de identificarlo cuando usted lo contacte por teléfono, el objetivo principal es, confirmar debidamente sus instrucciones de inversión y/o retiros del contrato. Se formularán algunas preguntas con sus respectivas respuestas que previamente se hayan acordado entre usted y su Banquero y la frecuencia en que éstas serán actualizadas, lo anterior nos permitirá identificarlo plenamente antes de ejecutar la instrucción en su contrato de inversión"

Para cualquier duda relacionada con el presente documento, favor de contactar a su Ejecutivo de Cuenta o al Centro de Atención Telefónica Call Center Fondos Banamex (5091 2224) en la zona metropolitana o lada sin costo (01800 111 2224) desde el interior de la República.

Para información sobre FRANUSA FRANOPR y TEMPGBIA favor de consultar la página de internet www.innim.com.mx

El Nivel de Seguridad del fondo que se desprende de la evaluación de factores que incluyen primordialmente: Calidad y diversificación de los activos del portafolio, fuerzas y debilidades de la administración y capacidad operativa.

La Sensibilidad a condiciones cambiantes en los factores de mercado. La Calificadora de estas Sociedades de Inversión es: Fitch México, S.A. de C.V.

Estimado Cliente, le informamos que Banamex ha hecho cambios a su Sistema de Instrucciones, Registro y Ejecución de Órdenes y Asignación de Operaciones con valores inscritos en el Registro Nacional de Valores, por lo cual y en términos de lo dispuesto en la cláusula II.7 de su Contrato de Inversión, ponemos a su disposición el Folleto informativo que explica las principales características de este sistema, en la página electrónica de la red mundial denominada Internet ubicada en la siguiente dirección: <http://www.banamex.com/recursos/pdf/folleto-de-captales-23-02-2015.pdf>

Le informamos que en cumplimiento a disposiciones legales recientemente emitidas, todas las instrucciones de compra venta de valores que gire su banquero vía telefónica serán grabadas, por lo que a partir de esta fecha se entenderá que usted nos autoriza a realizar dichas grabaciones en el supuesto de que continúe utilizando dicho medio de telecomunicación para instruir sus operaciones.

De acuerdo con lo dispuesto en el artículo 257 de las Disposiciones de carácter general aplicables a las instituciones de crédito, emitidas por la Comisión Nacional Bancaria y de Valores, le informamos que las operaciones de compra o venta de valores celebradas en la Bolsa Mexicana de Valores, S.A. de C.V. son ejecutadas a través de Acciones y Valores Banamex, S.A. de C.V., Casa de Bolsa, Integrante del Grupo Financiero Banamex.

Los productos de inversión conllevan un riesgo de mercado, incluyendo una posible minusvalía en el capital invertido. Estos productos no están garantizados por Banamex o por alguna entidad integrante del Grupo Financiero Banamex o por Citigroup, ni por ninguna entidad gubernamental, a excepción de los certificados de depósito o de algunos productos estructurados.

Para sugerencias y aclaraciones comunicarse con su asesor.

Para cualquier reclamación o en caso de no lograr comunicarse con su asesor, ponemos a su disposición las siguientes líneas de atención telefónica:

Clientes de Patrimonial:

(01-55) 2226-3680 en la Ciudad de México y el resto del país LADA sin costo 01-800-827-8000. Desde USA y Canadá LADA sin costo 1-877-338-3861. Horario de atención de lunes a viernes de 9:00 AM a 4:00 PM (horario de la Ciudad de México).

Clientes de Privada:

(01-55) 2226-9965 en la Ciudad de México y el resto del país LADA sin costo 01-800-101-8111. Desde USA y Canadá LADA sin costo 1-877-469-1217. Horario de atención de lunes a viernes de 9:00 AM a 4:00 PM (horario de la Ciudad de México).

Clientes de Banca Empresarial:

(01-55) 12267687, (01-55) 12267691, (01-55) 12267690 en la Ciudad de México y el resto del país Desde USA y Canadá 52 55 12267687, 52 55 12267691, 52 55 12267690. Horario de atención de lunes a viernes de 9:00 AM a 4:00 PM (horario de la Ciudad de México).

Clientes Citi Private Bank:

Teléfonos +52 55 22268192 o +52 55 22268191.

Horario de atención de lunes a viernes de 8:00 AM a 6:00 PM (horario de la Ciudad de México).

Si tienes alguna objeción relacionada con los asientos contenidos en el presente documento, te informamos que cuentas con un plazo de 90 días, contados a partir de la fecha de corte, para presentar la reclamación correspondiente ante la Unidad Especializada Banamex ubicada en 16 de Septiembre No. 71, 4º piso, Col. Centro, Ciudad de México o a los teléfonos Ciudad de México (0155)22625535 Resto del País lada sin costo 01800 0215232 Desde USA y Canadá 1 800 2262639. Únicamente para clientes de Banca Patrimonial utilizar los siguientes teléfonos Ciudad de México 2226 36 80 Resto del País, 01 800 827 8000 Desde USA y Canadá 1 877 338 38 61.

A través de la página de Internet de la Comisión Nacional para la Protección y Defensa de los Usuarios de Servicios Financieros ("Condusef") cuya dirección es www.condusef.gob.mx, podrá consultar información sobre comisiones para fines informativos y de comparación exclusivamente, manifestándole que las mismas no son vinculativas para Banamex.

Centro de Atención Telefónica Condusef: 01 (55) 53-400-999 y lada sin costo 01-800-999-8080

LEY FEDERAL DE PROTECCIÓN DE DATOS PERSONALES EN POSESIÓN DE LOS PARTICULARES

Informamos que nuestro aviso de privacidad fue modificado, mismo que podrá consultar en www.citibanamex.com/avisodoprivacidad



ESTADO DE CUENTA
 NUMERO DE CLIENTE: 000740324
 R.F.C. FJF850618K35

NUMERO DE CERTIFICADO 00001000000404144372	LUGAR DE EXPEDICION LEON, GUANAJUATO	FECHA Y HORA DE EXPEDICION 2018-11-05T11:00:58
NO. DE SERIE DEL CERTIFICADO DEL SAT 00001000000407333703	FOLIO FISCAL 4C03DD5F-3413-455A-BC8A-6A39CE964E74	FECHA Y HORA DE CERTIFICACION 2018-11-05T11:05:04
REGIMEN FISCAL 601	METODO DE PAGO PUE TRANSFERENCIA ELECTRONICA	
SELLO DIGITAL DEL CFDI		
iJG82fC47zWK2GcwN9BNtrYHmsZidNjnmDdVbHRWmWkDeaWcZJh8Co8xMSIMoll+nQVH4barsQ0cBvUochaqvlcTlW0ew99D1b2oiXdI91Dm4YmSLnG4K01r9OrY4BAgJfaKiuGDZaay+4v3mlml2QYVwqU5h+TUEiShXMPJeV8WfEhJwQ8JbwBZVgEg/ebaaRZ18a+T2DkAcPFDbeGTStX793Y6sEP1Ux7KJzTcxNB9jAZ6k5yB/urYX0695KDZRRdDpT+vHQFfKqFk1pYU0LwP3ucuHdMAVKGrlJACv+Kz2aUqwA2xN6rV4IY+mjy0wP5YXjuoCw9PKf8Qg==		
SELLO DIGITAL		
mZo6+4nVOQzNoEeKNiU2vm8GCa62bC1xWQYX173MWCdglRMwZ2A8mDzUoLFAan06EoK+n3W6eSUZ8D+KeM34J7i5I3QCP+fg7BioMyNa1jVQDv8SW3E2FaWby5QIVLCI8EYvqV8KRNIBuGJlmiD9MEpRvK5jBrh3lIpCduyiyQQGsuHlu5oFhIFrglaEKE1JbnUoLXZ273W3wdDf1OQm8i15vwwqVCT2G03Kk8E7sjz38HJcB9iy5k8DN+rWST3Ys5uF04xR0p9XS/0QF9AKToxb1ggTBwUioN29I9qUdVJm4xEk/FKk0Q6xRIKqZIVQJZnfvHnp7KfB5FA==		
CADENA ORIGINAL DEL COMPLEMENTO DE CERTIFICACION DIGITAL DEL SAT		
1.1 4C03DD5F-3413-455A-BC8A-6A39CE964E74 2018-11-05T11:05:04 BBA940707IE1 mZo6+4nVOQzNoEeKNiU2vm8GCa62bC1xWQYX173MWCdglRMwZ2A8mDzUoLFAan06EoK+n3W6eSUZ8D+KeM34J7i5I3QCP+fg7BioMyNa1jVQDv8SW3E2FaWby5QIVLCI8EYvqV8KRNIBuGJlmiD9MEpRvK5jBrh3lIpCduyiyQQGsuHlu5oFhIFrglaEKE1JbnUoLXZ273W3wdDf1OQm8i15vwwqVCT2G03Kk8E7sjz38HJcB9iy5k8DN+rWST3Ys5uF04xR0p9XS/0QF9AKToxb1ggTBwUioN29I9qUdVJm4xEk/FKk0Q6xRIKqZIVQJZnfvHnp7KfB5FA== 00001000000407333703		



MERCADO DE DINERO Y/U OPERACIONES ESPECIALES

MERCADO DE DINERO | MOVIMIENTOS DEL MES |

SALDO ANTERIOR: \$ 21,307,892.15

SALDO ACTUAL: \$ 23,031,115.28

FECHA	EMISORA	#TIT	PRECIO TITULO	INVERSION VENCIMIENTO	PLAZO DIAS	TASA ANUAL BRUTA	INTERES BRUTO	ISR	NETO A PAGAR	FECHA VENC	GAT NOM	GAT REAL
1 OCT	PRLV 3			21,307,892.15 V	3	5.10	\$ 9,055.85	\$ 0.00	\$ 21,316,948.00	01-10-18		
1 OCT	PRLV 1			22,475,947.91 I	1	5.10	\$ 0.00	\$ 0.00	\$ 0.00	02-10-18		
2 OCT	PRLV 1			22,475,947.91 V	1	5.10	\$ 3,184.09	\$ 0.00	\$ 22,479,132.00	02-10-18		
2 OCT	PRLV 1			23,124,131.08 I	1	5.10	\$ 0.00	\$ 0.00	\$ 0.00	03-10-18		
3 OCT	PRLV 1			23,124,131.08 V	1	5.10	\$ 3,275.92	\$ 0.00	\$ 23,127,407.00	03-10-18		
3 OCT	PRLV 1			24,373,406.10 I	1	5.10	\$ 0.00	\$ 0.00	\$ 0.00	04-10-18		
4 OCT	PRLV 1			24,373,406.10 V	1	5.10	\$ 3,452.90	\$ 0.00	\$ 24,376,859.00	04-10-18		
4 OCT	PRLV 1			24,821,858.57 I	1	5.10	\$ 0.00	\$ 0.00	\$ 0.00	05-10-18		
5 OCT	PRLV 1			24,821,858.57 V	1	5.10	\$ 3,516.43	\$ 0.00	\$ 24,825,375.00	05-10-18		
5 OCT	PRLV 3			25,455,374.47 I	3	5.10	\$ 0.00	\$ 0.00	\$ 0.00	08-10-18		
8 OCT	PRLV 3			25,455,374.47 V	3	5.10	\$ 10,818.53	\$ 0.00	\$ 25,466,193.00	08-10-18		
8 OCT	PRLV 1			26,785,192.23 I	1	5.15	\$ 0.00	\$ 0.00	\$ 0.00	09-10-18		
9 OCT	PRLV 1			26,785,192.23 V	1	5.15	\$ 3,831.77	\$ 0.00	\$ 26,789,024.00	09-10-18		
9 OCT	PRLV 1			30,095,023.94 I	1	5.20	\$ 0.00	\$ 0.00	\$ 0.00	10-10-18		
10 OCT	PRLV 1			30,095,023.94 V	1	5.20	\$ 4,347.06	\$ 0.00	\$ 30,099,371.00	10-10-18		
10 OCT	PRLV 1			29,638,370.90 I	1	5.20	\$ 0.00	\$ 0.00	\$ 0.00	11-10-18		
11 OCT	PRLV 1			29,638,370.90 V	1	5.20	\$ 4,281.10	\$ 0.00	\$ 29,642,652.00	11-10-18		
11 OCT	PRLV 1			29,642,651.28 I	1	5.20	\$ 0.00	\$ 0.00	\$ 0.00	12-10-18		
12 OCT	PRLV 1			29,642,651.28 V	1	5.20	\$ 4,281.72	\$ 0.00	\$ 29,646,933.00	12-10-18		
12 OCT	PRLV 3			30,106,932.66 I	3	5.20	\$ 0.00	\$ 0.00	\$ 0.00	15-10-18		
15 OCT	PRLV 3			30,106,932.66 V	3	5.20	\$ 13,046.34	\$ 0.00	\$ 30,119,979.00	15-10-18		
15 OCT	PRLV 1			30,371,978.94 I	1	5.20	\$ 0.00	\$ 0.00	\$ 0.00	16-10-18		
16 OCT	PRLV 1			30,371,978.94 V	1	5.20	\$ 4,387.06	\$ 0.00	\$ 30,376,366.00	16-10-18		
16 OCT	PRLV 1			30,103,365.74 I	1	5.20	\$ 0.00	\$ 0.00	\$ 0.00	17-10-18		
17 OCT	PRLV 1			30,103,365.74 V	1	5.20	\$ 4,348.26	\$ 0.00	\$ 30,107,714.00	17-10-18		
17 OCT	PRLV 1			28,982,713.61 I	1	5.20	\$ 0.00	\$ 0.00	\$ 0.00	18-10-18		
18 OCT	PRLV 1			28,982,713.61 V	1	5.20	\$ 4,186.39	\$ 0.00	\$ 28,986,900.00	18-10-18		
18 OCT	PRLV 1			28,832,899.25 I	1	5.20	\$ 0.00	\$ 0.00	\$ 0.00	19-10-18		
19 OCT	PRLV 1			28,832,899.25 V	1	5.20	\$ 4,164.75	\$ 0.00	\$ 28,837,064.00	19-10-18		
19 OCT	PRLV 3			28,287,063.27 I	3	5.20	\$ 0.00	\$ 0.00	\$ 0.00	22-10-18		
22 OCT	PRLV 3			28,287,063.27 V	3	5.20	\$ 12,257.73	\$ 0.00	\$ 28,299,321.00	22-10-18		
22 OCT	PRLV 1			29,298,820.95 I	1	5.20	\$ 0.00	\$ 0.00	\$ 0.00	23-10-18		
23 OCT	PRLV 1			29,298,820.95 V	1	5.20	\$ 4,232.05	\$ 0.00	\$ 29,303,053.00	23-10-18		



ESTADO DE CUENTA
 NUMERO DE CLIENTE: 000740324
 R.F.C. FJF850618K35

FECHA	EMISORA	#TIT	PRECIO TITULO	INVERSION VENCIMIENTO	PLAZO DIAS	TASA ANUAL BRUTA	INTERES BRUTO	ISR	NETO A PAGAR	FECHA VENC	GAT NOM	GAT REAL
23 OCT	PRLV 1			28,187,052.54 I	1	5.20	\$ 0.00	\$ 0.00	\$ 0.00	24-10-18		
24 OCT	PRLV 1			28,187,052.54 V	1	5.20	\$ 4,071.46	\$ 0.00	\$ 28,191,124.00	24-10-18		
24 OCT	PRLV 1			28,191,123.95 I	1	5.20	\$ 0.00	\$ 0.00	\$ 0.00	25-10-18		
25 OCT	PRLV 1			28,191,123.95 V	1	5.20	\$ 4,072.05	\$ 0.00	\$ 28,195,196.00	25-10-18		
25 OCT	PRLV 1			28,696,195.99 I	1	5.20	\$ 0.00	\$ 0.00	\$ 0.00	26-10-18		
26 OCT	PRLV 1			28,696,195.99 V	1	5.20	\$ 4,145.01	\$ 0.00	\$ 28,700,341.00	26-10-18		
26 OCT	PRLV 3			28,399,340.62 I	3	5.20	\$ 0.00	\$ 0.00	\$ 0.00	29-10-18		
29 OCT	PRLV 3			28,399,340.62 V	3	5.20	\$ 12,306.38	\$ 0.00	\$ 28,411,647.00	29-10-18		
29 OCT	PRLV 1			29,075,646.18 I	1	5.20	\$ 0.00	\$ 0.00	\$ 0.00	30-10-18		
30 OCT	PRLV 1			29,075,646.18 V	1	5.20	\$ 4,199.82	\$ 0.00	\$ 29,079,846.00	30-10-18		
30 OCT	PRLV 1			22,644,845.08 I	1	5.20	\$ 0.00	\$ 0.00	\$ 0.00	31-10-18		
31 OCT	PRLV 1			22,644,845.08 V	1	5.20	\$ 3,270.92	\$ 0.00	\$ 22,648,116.00	31-10-18		
31 OCT	PRLV 1			23,031,115.28 I	1	5.20	\$ 0.00	\$ 0.00	\$ 0.00	01-11-18		

OPERACIONES VIGENTES											MONEDA: PESOS	
FECHA	EMISORA	#TIT	PRECIO TITULO	INVERSION	PLAZO DIAS	TASA ANUAL BRUTA	INTERES BRUTO	ISR	NETO A PAGAR	FECHA VENCIMIENTO	DIFERENCIAL VALUACION	
31 OCT	PRLV 1			\$ 23,031,115.28	1	5.20 %	\$ 3,326.72	\$ 0.00	\$ 23,034,442.00	01NOV2018	\$ 0.00	
				TOTAL: \$ 23,031,115.28		\$ 0.00						


ESTE DOCUMENTO ES UNA REPRESENTACION IMPRESA DE UN CFDI

NUMERO DE CERTIFICADO 00001000000404144372	LUGAR DE EXPEDICION LEON, GUANAJUATO	FECHA Y HORA DE EXPEDICION 2018-11-05T11:00:58
NO. DE SERIE DEL CERTIFICADO DEL SAT 00001000000407333703	FOLIO FISCAL A2D27AC5-8018-4424-85FD-8CDC875A5448	FECHA Y HORA DE CERTIFICACION 2018-11-05T11:05:04
REGIMEN 1 PUE TRANSFERENCIA ELECTRONICA	METODO DE PAGO	NUMERO DE CUENTA
SELLO DIGITAL DEL CFDI		
[XucqldV8vhB2BG3/zd/pZLyUoNvs2Fkb3LlQMLL6dv+JfaWRImSXfdEhM14vOhknJP3DZwJTKzn2PBzfbHMRhHSRJKuah8JQfEuOZotVS3kJMON9cEpCBILdN0FEyZlvzQ9b7EvptW0h1905ntqX4CzehbxlvEqaPSM6j]qxledwEVL2B7GoMJDloGLG45fwyUBzeKm0LrS6ol.wL8PraiW8dDAMGrmmPBBCDI RwwUvD1K3T+HSM5vkv60DjCocMcCdBpHE/bmZuzzLeDeXHe+c08wlrGDF8S2U/SUDxDX3VajogFlgHPXoROOXnVdBldd023b3sOqeaTQ==		
SELLO DEL SAT		
q7xv+NZwmzVIPo2jT+uzVxT78yQAUvoh0RCtoH54gjT16rBlu8Q2Zajp7z8SukJbJdoe0dIRRzYwL1RLkGNeG++2r+GiquMa8+SqrqySUL9xGb+rjrsQKJMmc1rpEynJIUr5MLNHPjU3fg7NfB3+d7IsAJ/MuTcPp0PESi3		
CADENA ORIGINAL DEL COMPLEMENTO DE CERTIFICACION DIGITAL DEL SAT		
[1.1 A2D27AC5-8018-4424-85FD-8CDC875A5448 2018-11-05T11:05:04 BBA940707E1 XucqldV8vhB2BG3/zd/pZLyUoNvs2Fkb3LlQMLL6dv+JfaWRImSXfdEhM14vOhknJP3DZwJTKzn2PBzfbHMRhHSRJKuah8JQfEuOZotVS3kJMON9cEpCBILdN0FEyZlvzQ9b7EvptW0h1905ntqX4CzehbxlvEqaPSM6j]qxledwEVL2B7GoMJDloGLG45fwyUBzeKm0LrS6ol.wL8PraiW8dDAMGrmmPBBCDI RwwUvD1K3T+HSM5vkv60DjCocMcCdBpHE/bmZuzzLeDeXHe+c08wlrGDF8S2U/SUDxDX3VajogFlgHPXoROOXnVdBldd023b3sOqeaTQ== 0000100]		



CONTINUA EN LA SIGUIENTE PAGINA

PAGINA 8 DE 10



BANCO DEL BAJÍO, S.A., INSTITUCIÓN DE BANCA MÚLTIPLE RECIBE LAS CONSULTAS, RECLAMACIONES O ACLARACIONES EN SU UNIDAD ESPECIALIZADA DE ATENCIÓN A USUARIOS UBICADA EN BLVD. MANUEL J. CLOUTHIER 402, COL. JARDINES DEL CAMPESTRE, LEÓN, GTO. CP 37128 Y POR CORREO ELECTRÓNICO UNE@BB.COM.MX Y TELÉFONO 01 477 740 7875, ASÍ COMO CUALQUIERA DE SUS SUCURSALES U OFICINAS. EN EL CASO DE NO OBTENER UNA RESPUESTA SATISFACTORIA, PODRÁ ACUDIR A LA COMISIÓN NACIONAL PARA LA PROTECCIÓN Y DEFENSA DE LOS USUARIOS DE SERVICIOS FINANCIEROS EN SU PÁGINA DE INTERNET WWW.CONDUSEF.GOB.MX O EN SU CENTRO DE ATENCIÓN TELEFÓNICA EN EL D.F. Y ÁREA METROPOLITANA AL 5340-0999 Y EL RESTO DE LA REPÚBLICA MEXICANA AL 01 800 999 80 80. SI AL REVISAR SU ESTADO DE CUENTA EXISTE ALGUNA INCONFORMIDAD, LE AGRADECEREMOS NOS LO HAGA SABER DENTRO DE LOS PRÓXIMOS 90 DÍAS NATURALES CONTADOS A PARTIR DE LA FECHA DE LA OPERACIÓN O DE LA FECHA DE CORTE PARA CARGOS POR DOMICILIACIÓN.

PARA CONSULTA DE INFORMACIÓN SOBRE COMISIONES CON FINES INFORMATIVOS Y COMPARATIVOS FAVOR DE DIRIGIRSE A CONDUSEF www.condusef.gob.mx TEL. 01 800 999 80 80.
 BANCO DEL BAJÍO, S.A., INSTITUCIÓN DE BANCA MÚLTIPLE. AV. MANUEL J. CLOUTHIER No. 402, COL. JARDINES DEL CAMPESTRE, C.P. 37128, LEÓN, GTO. TEL. 01 800 47 10 400.
 LA REPRODUCCIÓN NO AUTORIZADA DE ESTE COMPROBANTE CONSTITUYE UN DELITO EN LOS TERMINOS DE LAS DISPOSICIONES FISCALES. CONTRIBUYENTE AUTORIZADO PARA IMPRIMIR SUS PROPIOS COMPROBANTES FISCALES.



ESTADO DE CUENTA
 NUMERO DE CLIENTE: 000740324
 R.F.C. FJF850618K35

RESUMEN DE COMISIONES

FECHA	CONCEPTO	MONTO	IVA	TOTAL
10-10-18	COMISION POR ENVIO SPEI	\$ 7.50	\$ 1.20	\$ 8.70
11-10-18	COMISION POR ENVIO SPEI	\$ 7.50	\$ 1.20	\$ 8.70
15-10-18	COMISION POR ENVIO SPEI	\$ 7.50	\$ 1.20	\$ 8.70
15-10-18	COMISION POR ENVIO SPEI	\$ 7.50	\$ 1.20	\$ 8.70
16-10-18	COMISION POR ENVIO SPEI	\$ 7.50	\$ 1.20	\$ 8.70
16-10-18	COMISION POR ENVIO SPEI	\$ 7.50	\$ 1.20	\$ 8.70
17-10-18	COMISION POR ENVIO SPEI	\$ 7.50	\$ 1.20	\$ 8.70
17-10-18	COMISION POR ENVIO SPEI	\$ 7.50	\$ 1.20	\$ 8.70
18-10-18	COMISION POR ENVIO SPEI	\$ 7.50	\$ 1.20	\$ 8.70
19-10-18	COMISION POR ENVIO SPEI	\$ 7.50	\$ 1.20	\$ 8.70
19-10-18	COMISION POR ENVIO SPEI	\$ 7.50	\$ 1.20	\$ 8.70
22-10-18	COMISION POR ENVIO SPEI	\$ 7.50	\$ 1.20	\$ 8.70
23-10-18	COMISION POR ENVIO SPEI	\$ 7.50	\$ 1.20	\$ 8.70
24-10-18	COMISION POR ENVIO SPEI	\$ 7.50	\$ 1.20	\$ 8.70
26-10-18	COMISION POR ENVIO SPEI	\$ 7.50	\$ 1.20	\$ 8.70
30-10-18	COMISION POR ENVIO SPEI	\$ 7.50	\$ 1.20	\$ 8.70
30-10-18	COMISION POR ENVIO SPEI	\$ 7.50	\$ 1.20	\$ 8.70
30-10-18	COMISION POR MENSUALIDAD BAJONET FECHA DE COMISION: 30OCT2018	\$ 200.00	\$ 32.00	\$ 232.00
IMPORTE TOTAL DE COMISIONES		\$ 327.50	\$ 52.40	\$ 379.90

RESUMEN DE CARGOS OBJETADOS POR EL CLIENTE

FECHA DE TRANSACCION	TIPO DE PRODUCTOS	MONTO EN DISPUTA	DESCRIPCION
NO EXISTEN CARGOS OBJETADOS			



ESTADO DE CUENTA
 NUMERO DE CLIENTE: 000740324
 R.F.C. FJF850618K35

SIGNIFICADO DE ABREVIATURAS

#	NUMERO	EST	ESTATAL		AL VENCIMIENTO
#OP	NUMERO DE OPERACION	EUR	EURO	RENT. VAR.	RENDA VARIABLE
\$	PESOS EN MONEDA NACIONAL	GAT REAL	GANANCIA ANUAL TOTAL REAL	REF	REFERENCIA
AFORE	ADMINISTRADORA DE FONDOS PARA EL RETIRO	GAT NOM	GANANCIA ANUAL TOTAL NOMINAL	RET	RETIRO
ATM	CAJERO AUTOMATICO	I	INVERSION	RET ANT	RETIRO ANTICIPADO
BI	BAJONET	IMP	IMPUESTO	RFC	REGISTRO FEDERAL DE CONTRIBUYENTES
BM	BAJIO MOVIL	IMSS	INSTITUTO MEXICANO DEL SEGURO SOCIAL	SPEI	SISTEMA DE PAGO ELECTRONICO INTERBANCARIOS
BT	BANCA TELEFONICA	INT	INTERES	SPID	SISTEMA DE PAGOS INTERBANCARIOS EN DOLARES
C.P.	CODIGO POSTAL	INTER	INTERNACIONAL	SUA	SISTEMA UNICO DE AUTODETERMINACION
CCE	CAMARA DE COMPENSACION ELECTRONICA	INV	INVERSION	SUC	SUCURSAL
CETE	CERTIFICADO DE LA TESORERIA DE LA FEDERACION	ISR	IMPUESTO SOBRE LA RENTA	TEF	TRANSFERENCIA ELECTRONICA DE FONDOS
CLABE	CLAVE BANCARIA ESTANDARIZADA	IVA	IMPUESTO AL VALOR AGREGADO	TIE	TASA DE INTERES INTERBANCARIA DE EQUILIBRIO
DEP	DEPOSITO	OPER	OPERACIONES	TIT	TITULO
DOCTO	DOCUMENTO	NAC	NACIONAL	UDIS	UNIDADES DE INVERSION
EEB	ENLACE EMPRESARIAL BANBAJIO	NO	NUMERO	USD	DOLAR AMERICANO
		P	PAGO DE INTERES DEL PERIODO	V	VENCIMIENTO
		POS	PUNTO DE VENTA	VENC	VENCIMIENTO
		PRLV	PAGARE CON RENDIMIENTO LIQUIDABLE		

ADVERTENCIAS Y RECOMENDACIONES

- LE RECORDAMOS QUE USTED DISPONE DE RETIROS Y CONSULTAS SIN COSTO EN NUESTROS CAJEROS AUTOMATICOS.
- POR NINGUN MOTIVO COMPARTA SU NUMERO CONFIDENCIAL NIP.
- CUANDO SE ENCUENTRE EN UN CAJERO AUTOMATICO NO ACEPTE AYUDA DE EXTRAÑOS.
- CUANDO ACUDA A UN CAJERO AUTOMATICO PROCURE IR SIEMPRE ACOMPAÑADO.

RIESGOS


- INCUMPLIR TUS OBLIGACIONES TE PUEDE GENERAR COMISIONES E INTERESES MORATORIOS.

¹ SI DESEA RECIBIR TRANSFERENCIAS ELECTRONICAS DE FONDOS DESDE OTROS BANCOS (VIA TEF, O SPEI), DEBERA HACER DEL CONOCIMIENTO DE LA PERSONA QUE LE ENVIARA LA O LAS TRANSFERENCIAS RESPECTIVAS, EL NUMERO DE CUENTA CLABE PARA CUENTAS DE CHEQUES Y NUMERO DE TARJETA DE DEBITO PARA CUENTA BASICA, CUENTA NOMINA Y CUENTA PRECISA, RADICADAS EN BANCO DEL BAJIO, S.A.
² EL ISR ES DE CARACTER INFORMATIVO Y ESTA SUJETO A CAMBIO.
³ LA GAT NOMINAL ANTES DE IMPUESTOS ES EL RENDIMIENTO TOTAL DE LA INVERSION, SIN CONSIDERAR LA INFLACION ESPERADA.
⁴ LA GAT REAL ANTES DE IMPUESTOS ES EL RENDIMIENTO TOTAL DE LA INVERSION UNA VEZ DESCONTADA LA INFLACION ESPERADA PARA LOS PROXIMOS 12 MESES.
^{*} EL SALDO TOTAL SE COMPONE DE SALDO DISPONIBLE MAS DEPOSITOS SALVO BUEN COBRO O MENOS COMPRAS EN TPV AL MOMENTO DE SU RETENCION.

EL IPAB PROTEGE (SIN COSTO) LAS OPERACIONES GARANTIZADAS DE DEPOSITOS A PLAZO, CUENTAS DE NOMINAS, CHEQUES Y AHORRO HASTA POR 400 MIL UDIS EN LOS TERMINOS ESTABLECIDOS POR LA LEY DE PROTECCION AL AHORRO BANCARIO. EN CASO DE LAS CUENTAS COLECTIVAS, SE DETERMINA EL MONTO EN PROPORCION AL PORCENTAJE ESTABLECIDO EXPRESAMENTE Y POR ESCRITO POR LOS TITULARES O COTITULARES. EN EL SUPUESTO DE QUE NO SE HAYA ESTABLECIDO UN PORCENTAJE, SE DIVIDIRA EL SALDO DE LA CUENTA EN TANTAS PARTES IGUALES COMO TITULARES O COTITULARES EXISTAN.



GRACIAS POR HACER SUS OPERACIONES EN BANBAJIO.



BANCO DEL BAJIO, S.A., INSTITUCIÓN DE BANCA MÚLTIPLE RECIBE LAS CONSULTAS, RECLAMACIONES O ACLARACIONES EN SU UNIDAD ESPECIALIZADA DE ATENCIÓN A USUARIOS UBICADA EN BLVD. MANUEL J. CLOUTHIER 402, COL. JARDINES DEL CAMPESTRE, LEÓN, GTO. CP 37128 Y POR CORREO ELECTRÓNICO UNE@BB.COM.MX Y TELÉFONO 01 477 740 7875, ASÍ COMO CUALQUIERA DE SUS SUCURSALES U OFICINAS. EN EL CASO DE NO OBTENER UNA RESPUESTA SATISFACTORIA, PODRÁ ACUDIR A LA COMISIÓN NACIONAL PARA LA PROTECCIÓN Y DEFENSA DE LOS USUARIOS DE SERVICIOS FINANCIEROS EN SU PÁGINA DE INTERNET WWW.CONDUSEF.GOB.MX O EN SU CENTRO DE ATENCIÓN TELEFÓNICA EN EL D.F. Y ÁREA METROPOLITANA AL 5340-0999 Y EL RESTO DE LA REPÚBLICA MEXICANA AL 01 800 999 80 80. SI AL REVISAR SU ESTADO DE CUENTA EXISTE ALGUNA INCONFORMIDAD, LE AGRADECEREMOS NOS LO HAGA SABER DENTRO DE LOS PRÓXIMOS 90 DÍAS NATURALES CONTADOS A PARTIR DE LA FECHA DE LA OPERACIÓN O DE LA FECHA DE CORTE PARA CARGOS POR DOMICILIACIÓN.

ESTADO DE CUENTA

IMPORTES EN PESO MEXICANO HOJA 1 DE 2

FONDO JALISCO DE FOMENTO EMPRESARIAL

AVE LOPEZ MATEOS NORTE NUM 1135

ITALIA PROVIDENCIA
GUADALAJARA, JALISCO

MEXICO C.P. 44648 C.R. 0037
01/E/234100000/P513

CUENTA NO: 65500776059
R.F.C.: FJF850618K35

EJECUTIVO DE CUENTA AVILA VELAZQUEZ JOSE
CENTRO DE NEGOCIOS DIR.ZONA I GUADALAJARA BCA.

TELEFONO
PERIODO 01/OCT/2018 AL 31/OCT/2018

RESUMEN INFORMATIVO

DESCRIPCIÓN	IMPORTE DE LOS VALORES		
I.- Renta Variable:	\$	0.00	0.00 %
II.- Sociedades de Inversión Renta Variable	\$	0.00	0.00 %
III.- Sociedades de Inversión Deuda	\$	19,660,872.74	100.00 %
IV.- Sociedades de Inversión de Capitales	\$	0.00	0.00 %
V.- Sociedades de Inversión de Objeto	\$	0.00	0.00 %
VI.- Renta Fija	\$	0.00	0.00 %
VII.- Mercado de Dinero	\$	0.00	0.00 %
VIII.- Otras Custodias	\$	0.00	0.00 %
IX.- Reportos Vigentes	\$	0.00	0.00 %
X.- Constancias de Depósito	\$	0.00	0.00 %
XI.- Efectivo	\$	218.34	0.00 %
XII.- Intereses Devengados No Cobrados	\$	0.00	0.00 %
TOTAL	\$	19,661,091.08	100.00 %

INFORME DE RESULTADOS

DESCRIPCIÓN	IMPORTE	
Importe de los Valores	+	19,661,091.08
Operaciones pendientes por	+	0.00
Valor de la cuenta el mes actual	+	19,661,091.08
Valor de la cuenta el mes anterior	-	13,880,350.73
(A) Diferencia		5,780,740.35
Depósitos en efectivo/valores	+	5,670,042.81
Retiros de efectivo/valores	-	0.00
(B) Diferencia		5,670,042.81
(A) - (B) Plusvalía o Minusvalía		110,697.54

POSICIÓN DE VALORES

TÍTULOS MES ANTERIOR	VALOR DE MERCADO MES ANTERIOR	TÍTULOS MES ACTUAL	EMISORA	CUPÓN	COSTO UNITARIO	PRECIO AL CIERRE	VALOR DE MERCADO	PLUSVALIA O MINUSVALIA	% CARTERA
III.- SOCIEDADES DE INVERSIÓN DEUDA									
6,058,272	13,880,137.27	8,524,707	STERGOB B1		2.28848640	2.30634000	19,660,872.74	152,196.70	100.00
							19,660,872.74	152,196.70	100.00

MOVIMIENTOS DEL PERIODO

FECHA LIQUIDACION	DESCRIPCION	NO. DE OPERACION	EMISORA	NO. DE TITULOS	PRECIO \$	CARGO \$(-)	ABONO \$(+)	SALDO \$
30/09	SALDO INICIAL							213.46
01/10	COMPRA DE SOCIEDADES DE INVERSION	SI5630126/000	STERGOB B1	622,465	2.29249500	1,426,997.90		-1,426,784.44
01/10	DEPOSITO POR TRANSFERENCIA ELECTRONICA	EF75526214/000					1,427,000.00	215.56
09/10	COMPRA DE SOCIEDADES DE	SI5737694/000	STERGOB B1	596,633	2.29621700	1,369,998.84		-1,369,783.28

MOVIMIENTOS DEL PERIODO								
FECHA LIQUIDACION	DESCRIPCION	NO. DE OPERACION	EMISORA	NO. DE TITULOS	PRECIO \$	CARGO \$(-)	ABONO \$(+)	SALDO \$
09/10	INVERSION DEPOSITO POR TRANSFERENCIA ELECTRONICA	EF75671206/000					1,370,000.00	216.72
19/10	COMPRA DE SOCIEDADES DE INVERSION	SI5866335/000	STERGOB B1	415,939	2.30092000	957,042.36		-956,825.64
19/10	DEPOSITO POR TRANSFERENCIA ELECTRONICA	EF75838259/000					957,042.81	217.17
22/10	COMPRA DE SOCIEDADES DE INVERSION	SI5886333/000	STERGOB B1	243,236	2.30228900	559,999.57		-559,782.40
22/10	DEPOSITO POR TRANSFERENCIA ELECTRONICA	EF75865190/000					560,000.00	217.60
29/10	COMPRA DE SOCIEDADES DE INVERSION	SI5954084/000	STERGOB B1	588,162	2.30548600	1,355,999.26		-1,355,781.66
29/10	DEPOSITO POR TRANSFERENCIA ELECTRONICA	EF75970777/000					1,356,000.00	218.34
31/10	SALDO DISPONIBLE							218.34
	OPERACIONES PENDIENTES POR LIQUIDAR							
	SALDO PENDIENTE POR LIQUIDAR					0.00		

RESUMEN FISCAL			
		DEL PERIODO	ACUMULADO
I.V.A. :	\$	0.00	\$ 0.00
I.S.R. RETENIDO :	\$	0.00	\$ 0.00
I.S.R. SOCIEDADES DE INVERSION :	\$	0.00	\$ 0.00



RFC: FJF850618K35
CORREO: CORREO NORMAL
MONEDA: MXP
EJECUTIVO DE CUENTA:
TELEFONO:

CONTRATO: 1051491

PAGINA: 1/6
PERIODO DEL: 2018/10/01 AL 2018/10/31
DIAS DEL PERIODO: 31

NOMBRE: FDO. JALISCO DE FOMENTO EMPRESARIAL FOJAL /80083

DIRECCION: AV. LOPEZ MATEOS NORTE NO. 1135 Col.: ITALIA PROVIDENCIA Loc.: JALISCO Mun.:
GUADALAJARA Est.: JALISCO País: MEX C.P.: 44648

ESTRUCTURA DE LA CARTERA PERIODO ANTERIOR

MERCADO DE DINERO

DIRECTO	0.00	0.0000%
REPORTO	0.00	0.0000%

SOCIEDADES DE INVERSION

DEUDA	0.00	0.0000%
COMUN	0.00	0.0000%

INVERSION A PLAZO	20,310.59	100.0000%
-------------------	-----------	-----------

EFFECTIVO	0.00	0.0000%
-----------	------	---------

PENDIENTE POR LIQ	0.00	0.0000%
-------------------	------	---------

RESUMEN OPERATIVO

VALOR DE LA CARTERA MES ANTERIOR	20,310.59
----------------------------------	-----------

MAS DEPOSITOS	0.00
---------------	------

MENOS RETIROS	0.00
---------------	------

MAS ENTRADAS	0.00
--------------	------

MENOS SALIDAS	0.00
---------------	------

VALOR DE LA CARTERA MES ACTUAL	20,428.35
--------------------------------	-----------

ESTRUCTURA DE LA CARTERA PERIODO ACTUAL

MERCADO DE DINERO

DIRECTO	0.00	0.0000%
REPORTO	0.00	0.0000%

INVERSION A PLAZO	20,428.35	100.0000%
-------------------	-----------	-----------

EFFECTIVO	0.00	0.0000%
-----------	------	---------

PENDIENTE POR LIQ	0.00	0.0000%
-------------------	------	---------

INTERES COBRADO	125.50
-----------------	--------

PREMIOS COBRADOS	0.00
------------------	------

SALDO PROMEDIO	20,370.18
----------------	-----------

REGIMEN FISCAL

ISR RETENIDO	0.00
--------------	------

IVA ACREDITABLE	0.00
-----------------	------

ACLARACIONES:

AVISO

ESTIMADO CLIENTE, CON LA FINALIDAD DE BRINDARLE UN MEJOR SERVICIO, LE INFORMAMOS QUE PUEDE CONSULTAR SUS ESTADOS DE CUENTA DE MANERA ELECTRÓNICA A TRAVÉS DE WWW.NAFIN.COM CONTACTE A SU EJECUTIVO DE CUENTA PARA SOLICITAR EL SERVICIO.



NACIONAL FINANCIERA S.N.C.
Registro Federal de Contribuyentes NFI 340630 5T0
Avenida Insurgentes Sur 1971, Colonia Guadalupe Inn
Código Postal 01020, Ciudad de México, Teléfono 53 25 60 00

ESTADO DE CUENTA

RFC: FJF850618K35
CORREO: CORREO NORMAL
MONEDA: MXP
EJECUTIVO DE CUENTA:
TELEFONO:

CONTRATO: 1051491

PAGINA: 2/6

PERIODO DEL: 2018/10/01 AL 2018/10/31

DIAS DEL PERIODO: 31

NOMBRE: FDO. JALISCO DE FOMENTO EMPRESARIAL FOJAL /80083

DIRECCION: AV. LOPEZ MATEOS NORTE NO. 1135 Col.: ITALIA PROVIDENCIA Loc.: JALISCO Mun.:
GUADALAJARA Est.: JALISCO País: MEX C.P.: 44648

POSICION DE DEPOSITOS A PLAZO

FECHA INICIO	FECHA VENCIMIENTO	PLAZO	TASA PACTADA	MONTO INVERTIDO	INTERES DEVENGADO	VALOR AL CORTE	INSTRUMENTO
2018/10/31	2018/11/01	1	6.7100 %	20,428.35	0.00	20,428.35	PAGARES
TOTALES:				20,428.35	0.00	20,428.35	

RFC: FJF850618K35
CORREO: CORREO NORMAL
MONEDA: MXP
EJECUTIVO DE CUENTA:
TELEFONO:

CONTRATO: 1051491

PAGINA: 3/6
PERIODO DEL: 2018/10/01 AL 2018/10/31
DIAS DEL PERIODO: 31

NOMBRE: FDO. JALISCO DE FOMENTO EMPRESARIAL FOJAL /80083

DIRECCION: AV. LOPEZ MATEOS NORTE NO. 1135 Col.: ITALIA PROVIDENCIA Loc.: JALISCO Mun.:
GUADALAJARA Est.: JALISCO País: MEX C.P.: 44648

DETALLE DE MOVIMIENTOS

FECHA LIQUIDACION	FECHA OPERACION	PLAZO	ORDEN	CONCEPTO	EMISION	SERIE	TITULOS	MONTO NETO	ISR	TASA (%)	SALDO
				SALDO INICIAL							0.00
2018/10/01	2018/09/28	3	NF8735859	VENCIMIENTO DEPOSITO				20,314.46		6.86	20,314.46
2018/10/01	2018/10/01	1	NF8737056	INICIO DE DEPOSITO				20,314.46		6.74	0.00
2018/10/02	2018/10/01	1	NF8737056	VENCIMIENTO DEPOSITO				20,318.26		6.74	20,318.26
2018/10/02	2018/10/02	1	NF8738257	INICIO DE DEPOSITO				20,318.26		6.76	0.00
2018/10/03	2018/10/02	1	NF8738257	VENCIMIENTO DEPOSITO				20,322.08		6.76	20,322.08
2018/10/03	2018/10/03	1	NF8739453	INICIO DE DEPOSITO				20,322.08		6.78	0.00
2018/10/04	2018/10/03	1	NF8739453	VENCIMIENTO DEPOSITO				20,325.91		6.78	20,325.91
2018/10/04	2018/10/04	1	NF8740658	INICIO DE DEPOSITO				20,325.91		6.84	0.00
2018/10/05	2018/10/04	1	NF8740658	VENCIMIENTO DEPOSITO				20,329.77		6.84	20,329.77
2018/10/05	2018/10/05	3	NF8741858	INICIO DE DEPOSITO				20,329.77		6.71	0.00
2018/10/08	2018/10/05	3	NF8741858	VENCIMIENTO DEPOSITO				20,341.14		6.71	20,341.14
2018/10/08	2018/10/08	1	NF8742990	INICIO DE DEPOSITO				20,341.14		6.73	0.00
2018/10/09	2018/10/08	1	NF8742990	VENCIMIENTO DEPOSITO				20,344.94		6.73	20,344.94
2018/10/09	2018/10/09	1	NF8744185	INICIO DE DEPOSITO				20,344.94		6.78	0.00
2018/10/10	2018/10/09	1	NF8744185	VENCIMIENTO DEPOSITO				20,348.77		6.78	20,348.77
2018/10/10	2018/10/10	1	NF8745383	INICIO DE DEPOSITO				20,348.77		6.68	0.00
2018/10/11	2018/10/10	1	NF8745383	VENCIMIENTO DEPOSITO				20,352.55		6.68	20,352.55
2018/10/11	2018/10/11	1	NF8746578	INICIO DE DEPOSITO				20,352.55		6.68	0.00
2018/10/12	2018/10/11	1	NF8746578	VENCIMIENTO DEPOSITO				20,356.33		6.68	20,356.33
2018/10/12	2018/10/12	3	NF8747773	INICIO DE DEPOSITO				20,356.33		6.72	0.00
2018/10/15	2018/10/12	3	NF8747773	VENCIMIENTO DEPOSITO				20,367.73		6.72	20,367.73
2018/10/15	2018/10/15	1	NF8748976	INICIO DE DEPOSITO				20,367.73		6.76	0.00
2018/10/16	2018/10/15	1	NF8748976	VENCIMIENTO DEPOSITO				20,371.55		6.76	20,371.55
2018/10/16	2018/10/16	1	NF8750167	INICIO DE DEPOSITO				20,371.55		6.76	0.00
2018/10/17	2018/10/16	1	NF8750167	VENCIMIENTO DEPOSITO				20,375.38		6.76	20,375.38
2018/10/17	2018/10/17	1	NF8751364	INICIO DE DEPOSITO				20,375.38		6.70	0.00
2018/10/18	2018/10/17	1	NF8751364	VENCIMIENTO DEPOSITO				20,379.17		6.70	20,379.17
2018/10/18	2018/10/18	1	NF8752567	INICIO DE DEPOSITO				20,379.17		6.68	0.00
2018/10/19	2018/10/18	1	NF8752567	VENCIMIENTO DEPOSITO				20,382.95		6.68	20,382.95
2018/10/19	2018/10/19	3	NF8753775	INICIO DE DEPOSITO				20,382.95		6.69	0.00
2018/10/22	2018/10/19	3	NF8753775	VENCIMIENTO DEPOSITO				20,394.31		6.69	20,394.31

RFC: FJF850618K35
CORREO: CORREO NORMAL
MONEDA: MXP
EJECUTIVO DE CUENTA:
TELEFONO:

CONTRATO: 1051491

PAGINA: 4/6
PERIODO DEL: 2018/10/01 AL 2018/10/31
DIAS DEL PERIODO: 31

NOMBRE: FDO. JALISCO DE FOMENTO EMPRESARIAL FOJAL /80083

DIRECCION: AV. LOPEZ MATEOS NORTE NO. 1135 Col.: ITALIA PROVIDENCIA Loc.: JALISCO Mun.:
GUADALAJARA Est.: JALISCO País: MEX C.P.: 44648

DETALLE DE MOVIMIENTOS

FECHA LIQUIDACION	FECHA OPERACION	PLAZO	ORDEN	CONCEPTO	EMISION	SERIE	TITULOS	MONTO NETO	ISR	TASA (%)	SALDO
2018/10/22	2018/10/22	1	NF8754974	INICIO DE DEPOSITO				20,394.31		6.69	0.00
2018/10/23	2018/10/22	1	NF8754974	VENCIMIENTO DEPOSITO				20,398.10		6.69	20,398.10
2018/10/23	2018/10/23	1	NF8756173	INICIO DE DEPOSITO				20,398.10		6.69	0.00
2018/10/24	2018/10/23	1	NF8756173	VENCIMIENTO DEPOSITO				20,401.89		6.69	20,401.89
2018/10/24	2018/10/24	1	NF8757375	INICIO DE DEPOSITO				20,401.89		6.66	0.00
2018/10/25	2018/10/24	1	NF8757375	VENCIMIENTO DEPOSITO				20,405.66		6.66	20,405.66
2018/10/25	2018/10/25	1	NF8759394	INICIO DE DEPOSITO				20,405.66		6.67	0.00
2018/10/26	2018/10/25	1	NF8759394	VENCIMIENTO DEPOSITO				20,409.44		6.67	20,409.44
2018/10/26	2018/10/26	3	NF8760596	INICIO DE DEPOSITO				20,409.44		6.67	0.00
2018/10/29	2018/10/26	3	NF8760596	VENCIMIENTO DEPOSITO				20,420.78		6.67	20,420.78
2018/10/29	2018/10/29	1	NF8761796	INICIO DE DEPOSITO				20,420.78		6.68	0.00
2018/10/30	2018/10/29	1	NF8761796	VENCIMIENTO DEPOSITO				20,424.57		6.68	20,424.57
2018/10/30	2018/10/30	1	NF8762995	INICIO DE DEPOSITO				20,424.57		6.66	0.00
2018/10/31	2018/10/30	1	NF8762995	VENCIMIENTO DEPOSITO				20,428.35		6.66	20,428.35
2018/10/31	2018/10/31	1	NF8764194	INICIO DE DEPOSITO				20,428.35		6.71	0.00

RFC: FJF850618K35
CORREO: CORREO NORMAL
MONEDA: MXP
EJECUTIVO DE CUENTA:
TELEFONO:

CONTRATO: 1051491

PAGINA: 5/6
PERIODO DEL: 2018/10/01 AL 2018/10/31
DIAS DEL PERIODO: 31

NOMBRE: FDO. JALISCO DE FOMENTO EMPRESARIAL FOJAL /80083

DIRECCION: AV. LOPEZ MATEOS NORTE NO. 1135 Col.: ITALIA PROVIDENCIA Loc.: JALISCO Mun.:
GUADALAJARA Est.: JALISCO País: MEX C.P.: 44648

Método de Pago: Pago en una sola exhibición - PUE
Forma de Pago: Transferencia Electrónica de Fondos - 03
Régimen Fiscal: Régimen General de Ley Personas Morales - 601
Moneda: MXN
Tipo de cambio: 1.000000
Tipo de Comprobante: Ingreso - I
Uso CFDI: Por definir - P01
Clave Unidad: Unidad de Servicio - E48
Clave Productos/Servicios: Instituciones bancarias - 84121500

Folio Fiscal: 62A97185-1618-4D9A-8342-E7C4031D9B27

Sello Digital del Emisor:

eAO3uVjdVeZMnFV5sF5CWJ7W+CldGLq1R0hs9yy3+1hJjwd0eVMTC/5it+BMggdeaYCW+NdraT7ekoalZd9GcFFC05U0yAbioj3KHVcuqliqgzKJ
BynmyQmnPDJ43E2KFNTp/bUjC6/OGI0xD0/WbOxjZPLIBfkXNZW70Jjp+fk4810FpVnRfw0szyeULABOGT7hSI/GzcZ10DEZnujdj6+o2JOGISvFW
w9gh2Z0WwfutiPio6ljL0Cb9WbICT4gfgqCNuTaDVXG/D9xiYt0tbos3m4Jo/pa0P51MAGdG+VX/mTzMrBCuXrCrXo6tRbZxC6n9VxFg/sLVpF/6fmc
A==

Sello Digital del SAT:

lIMLgk1zfBJqOdhHk8odLN5J+6jM7IFZ4VwETOnhez/5SzPCA94hAL3oS2DtFizoSKeZWpdfQM5sHUUj0NqGuHeoJ5iHtcEgwTBKuUaOxczEJ0cr
qxqc6aKAs3+TLiattpx2B3L7f0aSORmd11fhlXtGDQuX3oKr2he8x3DRbcv+L4vkiylwHhjpV6lyRf7bhPM3nU3TLJx2VQTKqbl3pUugcmpUmPM3Su
+Qcsmo98/AYPZKbkaEGpLuCTdixUck3jDoz1kSmHwAEyMezSiHZM30QBQHrOpPMpk1MRkDYWpJWbV0pMa61ZvolhopePflbMQeuWeJNC3u
HI4O/rU8riw==

Cadena Original del complemento de certificación digital del SAT:

||1.1|62A97185-1618-4D9A-8342-E7C4031D9B27|2018-11-01T14:10:12-06:00|MEG050603FK0|Megapractical SA de
CV|eAO3uVjdVeZMnFV5sF5CWJ7W+CldGLq1R0hs9yy3+1hJjwd0eVMTC/5it+BMggdeaYCW+NdraT7ekoalZd9GcFFC05U0yAbioj3KHVcuqliqgzKJBynmyQmnPDJ43E2KFNTp/bUj
C6/OGI0xD0/WbOxjZPLIBfkXNZW70Jjp+fk4810FpVnRfw0szyeULABOGT7hSI/GzcZ10DEZnujdj6+o2JOGISvFWw9gh2Z0WwfutiPio6ljL0Cb9WbICT4gfgqCNuTaDVXG/D9xiYt0tbos3
m4Jo/pa0P51MAGdG+VX/mTzMrBCuXrCrXo6tRbZxC6n9VxFg/sLVpF/6fmcA==|00001000000408234593||

Fecha y hora de certificación
2018-11-01T14:10:12

No. Certificado del emisor
00001000000406306309

No. Certificado del SAT
00001000000408234593



RFC: FJF850618K35
CORREO: CORREO NORMAL
MONEDA: MXP
EJECUTIVO DE CUENTA:
TELEFONO:

CONTRATO: 1051491

PAGINA: 6/6
PERIODO DEL: 2018/10/01 AL 2018/10/31
DIAS DEL PERIODO: 31

NOMBRE: FDO. JALISCO DE FOMENTO EMPRESARIAL FOJAL /80083

DIRECCION: AV. LOPEZ MATEOS NORTE NO. 1135 Col.: ITALIA PROVIDENCIA Loc.: JALISCO Mun.:
GUADALAJARA Est.: JALISCO País: MEX C.P.: 44648

Contactos

CONDUSEF 5340 0999 y 01 800 999 8080 www.condusef.gob.mx

INSURGENTES SUR 1971 ANEXO
NAFIN, NIVEL JARDIN, ANEXO PISO FINANCIERO; GUADALUPE INN,
CODIGO POSTAL: 01020; ALVARO OBREGON, CIUDAD DE MÉXICO; 5325
6393/01800 6234672; www.nafin.gob.mx

Observaciones

DE EXISTIR DIFERENCIA EN EL SALDO DE EFECTIVO, ESTA PUEDE
CORRESPONDER A CALCULOS POR REDONDEO

LOS INSTRUMENTOS SUJETOS A TASA VARIABLE, PUEDEN AFECTAR EL
RENDIMIENTO DE LAS INVERSIONES.

PARA CONSULTAS RELATIVAS A COMISIONES, FAVOR DE ACUDIR A LA
PAGINA DE LA CONDUSEF (www.condusef.gob.mx)

Abreviatura

Concepto

CED	CEDIDO
CONDUSEF	COMISION NACIONAL PARA LA PROTECCION Y DEFENSA DE LOS USUARIOS DE SERVICIOS FINANCIEROS
CONST	CONSTITUCION
C.P.	CODIGO POSTAL
CPA	COMPRA
CTOS	CONTRATOS
D.F.	DISTRITO FEDERAL
EUR	EUROS
ISR	IMPUESTO SOBRE LA RENTA
IVA	IMPUESTO AL VALOR AGREGADO
LIBER	LIBERACION
LIQ	LIQUIDAR
MXP	PESOS MEXICANOS
NO.	NUMERO
RECIB	RECIBIDO
RFC	REGISTRO FEDERAL DE CONTRIBUYENTES
TRAS	TRASPASO
USD	DOLARES
VTA	VENTA
VTO	VENCIMIENTO