

ESTADO ANALÍTICO DE INGRESOS POR RUBRO DE INGRESO

Municipio Cocula

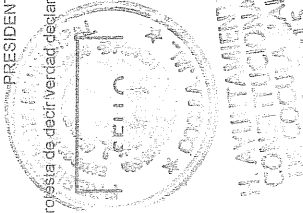
DEL 1 DE ENERO AL 30 DE JUNIO DE 2015

Rubro del Ingreso	INGRESO					Diferencia
	Ley de Ingresos Estimada	Ampliaciones y Reducciones	Modificado	Devengado	Recaudado	
	1	2	3=(1+2)	4	5	6=(5-1)
I IMPUESTOS	\$ 7,907,250	\$ -	\$ 7,907,250	\$ 5,505,914	\$ 5,505,914	\$ -
Impuestos Sobre los Ingresos	\$ 210,000.00	\$ -	\$ 210,000.00	\$ -	\$ -	\$ 2,491,336
Impuestos Sobre Patrimonio	\$ 7,197,500.00	\$ -	\$ 7,197,500.00	\$ 5,373,859	\$ 5,373,859	\$ 210,000
Impuestos Sobre la Producción, el Consumo y las Transacciones	\$ -	\$ -	\$ -	\$ -	\$ -	\$ 1,823,641
Impuestos al Comercio Exterior	\$ -	\$ -	\$ -	\$ -	\$ -	\$ -
Impuestos Sobre Nóminas y Asimilables	\$ -	\$ -	\$ -	\$ -	\$ -	\$ -
Impuestos Ecológicos	\$ -	\$ -	\$ -	\$ -	\$ -	\$ -
Accesorios	\$ 499,750.00	\$ -	\$ 499,750.00	\$ 132,055	\$ 132,055	\$ 367,695
Otros Impuestos	\$ -	\$ -	\$ -	\$ -	\$ -	\$ -
II CUOTAS Y APORTACIONES DE SEGURIDAD SOCIAL	\$ -	\$ -	\$ -	\$ -	\$ -	\$ -
Cuotas y Aportaciones de Seguridad Social	\$ -	\$ -	\$ -	\$ -	\$ -	\$ -
III CONTRIBUCIONES DE MEJORA	\$ 1,417,500	\$ -	\$ 1,417,500	\$ -	\$ -	\$ 1,417,500
Contribuciones de Mejoras por Obras Públicas	\$ 1,417,500.00	\$ -	\$ 1,417,500.00	\$ -	\$ -	\$ 1,417,500
IV DERECHOS	\$ 11,658,150	\$ -	\$ 11,658,150	\$ 7,660,871	\$ 7,660,871	\$ 3,997,279
Derechos por el Uso, Goce, Aprovechamiento o Explotación de Bienes de Dominio Público	\$ 1,769,250.00	\$ -	\$ 1,769,250.00	\$ 758,347.21	\$ 758,347.21	\$ 1,010,903
Derecho a los Hidrocarburos	\$ 9,115,050.00	\$ -	\$ 9,115,050.00	\$ 6,407,090.36	\$ 6,407,090.36	\$ 2,707,960
Otros Derechos	\$ 603,750.00	\$ -	\$ 603,750.00	\$ 400,476.66	\$ 400,476.66	\$ 203,273
Accesorios	\$ 170,100.00	\$ -	\$ 170,100.00	\$ 94,957.20	\$ 94,957.20	\$ 75,143
V CONTRIBUCIONES NO COMPRENDIDAS EN LAS FRACCIONES ANTERIORES, CAUSADAS EN EJERCICIOS FISCALES ANTERIORES	\$ -	\$ -	\$ -	\$ -	\$ -	\$ -
VI PRODUCTOS	\$ 1,275,750	\$ -	\$ 1,275,750	\$ 246,540	\$ 246,540	\$ 1,029,210
Productos de Tipo Corriente	\$ 1,275,750.00	\$ -	\$ 1,275,750.00	\$ 246,539.59	\$ 246,539.59	\$ 1,029,210
Productos de Capital	\$ -	\$ -	\$ -	\$ -	\$ -	\$ -
Accesorios	\$ -	\$ -	\$ -	\$ -	\$ -	\$ -
VII APROVECHAMIENTOS	\$ 126,000	\$ -	\$ 126,000	\$ 317,627	\$ 317,627	\$ 191,627
Aprovechamientos de Tipo corriente	\$ 126,000.00	\$ -	\$ 126,000.00	\$ 317,626.97	\$ 317,626.97	\$ 191,627
Aprovechamientos de Capital	\$ -	\$ -	\$ -	\$ -	\$ -	\$ -
Otros Aprovechamientos	\$ -	\$ -	\$ -	\$ -	\$ -	\$ -
Accesorios	\$ -	\$ -	\$ -	\$ -	\$ -	\$ -
VIII PARTICIPACIONES Y APORTACIONES	\$ 60,852,645	\$ -	\$ 60,852,645	\$ -	\$ -	\$ 60,852,645
Participaciones	\$ 35,918,295.00	\$ -	\$ 35,918,295.00	\$ 30,270,910	\$ 30,270,910	\$ 30,581,735
Aportaciones	\$ 19,978,140.00	\$ -	\$ 19,978,140.00	\$ 12,565,439.36	\$ 12,565,439.36	\$ 17,332,866
Convenios	\$ 4,956,210.00	\$ -	\$ 4,956,210.00	\$ 10,563,411.26	\$ 10,563,411.26	\$ 9,414,729
Otros	\$ -	\$ -	\$ -	\$ -	\$ -	\$ -
IX TRANSFERENCIAS, SUBSIDIOS Y OTRAS AYUDAS	\$ -	\$ -	\$ -	\$ -	\$ -	\$ -
Transferencias Internas y asignaciones al Sector Público	\$ -	\$ -	\$ -	\$ -	\$ -	\$ -
Transferencias al Resto del Sector Público	\$ -	\$ -	\$ -	\$ -	\$ -	\$ -
Subsidios y Subvenciones	\$ -	\$ -	\$ -	\$ -	\$ -	\$ -
Ayudas Sociales	\$ -	\$ -	\$ -	\$ -	\$ -	\$ -
Pensiones y Jubilaciones	\$ -	\$ -	\$ -	\$ -	\$ -	\$ -
Transferencias a Fideicomisos, mandatos y Análidos	\$ -	\$ -	\$ -	\$ -	\$ -	\$ -
X INGRESOS DERIVADOS DE FINANCIAMIENTO	\$ 5,000,000	\$ -	\$ 5,000,000	\$ -	\$ -	\$ 5,000,000
Edeudamiento interno	\$ 5,000,000.00	\$ -	\$ 5,000,000.00	\$ -	\$ -	\$ 5,000,000
TOTAL	\$ 83,237,255	\$ -	\$ 83,237,255	\$ 44,001,862	\$ 44,001,862	\$ 44,235,433
TRIBUTARIOS						
Impuestos sobre los ingresos	\$ 210,000.00	\$ -	\$ 210,000.00	\$ -	\$ -	\$ 210,000.00
Impuestos sobre el patrimonio	\$ 7,197,500.00	\$ -	\$ 7,197,500.00	\$ 5,373,859.28	\$ 5,373,859	\$ 1,823,640.72
Impuesto sobre la producción, el consumo y las transacciones	\$ -	\$ -	\$ -	\$ -	\$ -	\$ -
Impuestos al comercio exterior	\$ -	\$ -	\$ -	\$ -	\$ -	\$ -
Impuestos Sobre Nóminas y Asimilables	\$ -	\$ -	\$ -	\$ -	\$ -	\$ -
Impuestos Ecológicos	\$ -	\$ -	\$ -	\$ -	\$ -	\$ -
Accesorios	\$ 499,750.00	\$ -	\$ 499,750.00	\$ 132,055.02	\$ 132,055	\$ 367,694.98
Otros Impuestos	\$ -	\$ -	\$ -	\$ -	\$ -	\$ -
SUBTOTAL TRIBUTARIOS	\$ 7,697,250	\$ -	\$ 7,697,250	\$ 5,505,914	\$ 5,505,914	\$ 2,191,336
NO TRIBUTARIOS						
CUOTAS Y APORTACIONES DE SEGURIDAD SOCIAL	\$ -	\$ -	\$ -	\$ -	\$ -	\$ -
CONTRIBUCIONES DE MEJORAS	\$ 1,417,500.00	\$ -	\$ 1,417,500.00	\$ 7,660,871.43	\$ 7,660,871.43	\$ 1,417,500.00
DERECHOS	\$ 11,658,150.00	\$ -	\$ 11,658,150.00	\$ 7,660,871.43	\$ 7,660,871.43	\$ 3,997,278.57
PRODUCTOS	\$ 1,275,750.00	\$ -	\$ 1,275,750.00	\$ 246,539.59	\$ 246,539.59	\$ 1,029,210.41
APROVECHAMIENTOS	\$ 126,000.00	\$ -	\$ 126,000.00	\$ 317,626.97	\$ 317,626.97	\$ 191,626.97
SUBTOTAL NO TRIBUTARIOS	\$ 14,477,400	\$ -	\$ 14,477,400	\$ 13,730,652	\$ 13,730,652	\$ 6,252,362
TOTALES	\$ 25,174,650	\$ -	\$ 25,174,650	\$ 13,730,652	\$ 13,730,652	\$ 3,443,689

FELIX ALBERTO IBARRA VAZQUEZ
PRESIDENTE MUNICIPAL



SERVANDO FRANCISCO Toriende Pública Municipal
ENCARGADO DE LA HACIENDA MUNICIPAL

Bajo protesta de decir verdad declaramos que los Estados Financieros y sus Notas son razonablemente correctos y responsabilidad del emisor.



ORDINANTE DE LA
HACIENDA PÚBLICA DE
COCULA, JALISCO
ADMINISTRACION

2012-2015



AYUNTAMIENTO
CONSTITUCIONAL
DE COCULA, JAL.

Municipio Cocula
MUNICIPIO
DEL 1 DE ENERO AL 30 DE JUNIO DE 2015
(en miles de pesos)

CONCEPTO	PRESUPUESTO DE EGRESOS APROBADO		EGRESOS		PAGADO	SUSPENDIDO
	1	2	3a (1+2)	4		
VIOS PERSONALES						
Remuneraciones al Personal de Caracter Permanente	\$ 26,503,672.00	\$ -	\$ 26,503,672.00	\$ 12,115,923.91	\$ 10,851,184.66	\$ 10,386,748.09
Remuneraciones al Personal de Caracter Transitorio	\$ 21,391,212.00	\$ -	\$ 21,391,212.00	\$ 10,851,184.66	\$ -	\$ 10,540,027.34
Remuneraciones Adicionales Especiales	\$ 1,868,460.00	\$ -	\$ 1,868,460.00	\$ 229,997.97	\$ 229,997.97	\$ 1,638,462.03
Seguridad Social	\$ 3,004,000.00	\$ -	\$ 3,004,000.00	\$ 244,307.51	\$ -	\$ 2,759,692.49
Otras Prestaciones Sociales y Económicas	\$ 240,000.00	\$ -	\$ 240,000.00	\$ 791,493.77	\$ -	\$ -
Revisión	\$ -	\$ -	\$ -	\$ -	\$ -	\$ -
Trago de Estimulos a Servidores Públicos	\$ -	\$ -	\$ -	\$ -	\$ -	\$ -
TERMINALES Y SUMINISTROS						
Materiales de Administración, Emisión de documentos y Artículos Oficiales	\$ 7,357,272.00	\$ -	\$ 7,357,272.00	\$ 3,763,829.79	\$ 2,763,939.79	\$ 3,589,342.21
Alimentos y Utensilios	\$ 1,252,656.00	\$ -	\$ 1,252,656.00	\$ 452,824.86	\$ 452,824.86	\$ 799,831.14
Materiales Primas y Materiales de Producción y Comercialización	\$ 670,392.00	\$ -	\$ 670,392.00	\$ 531,291.30	\$ 531,291.30	\$ 139,100.70
Materiales y Artículos de Construcción y de Reparación	\$ 719,388.00	\$ -	\$ 719,388.00	\$ 452,597.84	\$ 452,597.84	\$ 265,790.16
Productos Químicos, Farmacéuticos y de Laboratorio	\$ 414,300.00	\$ -	\$ 414,300.00	\$ 141,411.29	\$ 141,411.29	\$ 272,888.71
Combustibles, Lubrificantes y Aditivos	\$ 3,199,992.00	\$ -	\$ 3,199,992.00	\$ 1,719,506.77	\$ 1,719,506.77	\$ 1,480,485.23
Equipo, Blancos, Prendas de Protección y Artículos Deportivos	\$ 180,012.00	\$ -	\$ 180,012.00	\$ 30,928.89	\$ 30,928.89	\$ 149,083.11
Materiales y Suministros de Seguridad	\$ -	\$ -	\$ -	\$ -	\$ -	\$ -
Herramientas, Relaciones y Accesorios Menores	\$ 920,532.00	\$ -	\$ 920,532.00	\$ 435,368.84	\$ 435,368.84	\$ 485,163.16
SERVICIOS GENERALES						
Servicios Básicos	\$ 15,280,232.00	\$ -	\$ 15,280,232.00	\$ 9,555,031.87	\$ 9,555,031.87	\$ 5,725,200.13
Servicios de Arrendamiento	\$ 9,901,680.00	\$ -	\$ 9,901,680.00	\$ 5,452,101.45	\$ 5,452,101.45	\$ 4,449,578.55
Servicios Profesionales, Científicos, Técnicos y Otros Servicios	\$ 995,000.00	\$ -	\$ 995,000.00	\$ 481,539.83	\$ 481,539.83	\$ 87,147.88
Servicios Financieros, Bancarios y Comerciales	\$ 422,560.00	\$ -	\$ 422,560.00	\$ 1,213,554.66	\$ 1,213,554.66	\$ 228,554.66
Servicios de Instalación, Reparación, Mantenimiento y Conservación	\$ 2,028,200.00	\$ -	\$ 2,028,200.00	\$ 340,319.57	\$ 340,319.57	\$ 82,240.43
Servicios de Comunicación Social y Publicidad	\$ 38,400.00	\$ -	\$ 38,400.00	\$ 1,317,438.05	\$ 1,317,438.05	\$ 716,761.95
Servicios de Traslado y Viajes	\$ 174,000.00	\$ -	\$ 174,000.00	\$ 9,600.00	\$ 9,600.00	\$ 28,800.00
Servicios Oficiales	\$ 1,050,000.00	\$ -	\$ 1,050,000.00	\$ 36,188.71	\$ 36,188.71	\$ 137,811.29
Otros Servicios Generales	\$ 285,000.00	\$ -	\$ 285,000.00	\$ 560,997.41	\$ 560,997.41	\$ 489,002.59
TRANSFERENCIAS, ASIGNACIONES, SUBSIDIOS Y OTRAS AYUDAS						
Transferencias Internas y Asignaciones al Sector Público	\$ 2,525,088.00	\$ -	\$ 2,525,088.00	\$ 1,449,731.15	\$ 1,449,731.15	\$ 1,076,356.85
Transferencias al Resto del Sector Público	\$ 1,740,000.00	\$ -	\$ 1,740,000.00	\$ 960,000.00	\$ 960,000.00	\$ 780,000.00
Subsidios y Subvenciones	\$ -	\$ -	\$ -	\$ -	\$ -	\$ -
Yudas Sociales	\$ 568,800.00	\$ -	\$ 568,800.00	\$ 390,537.15	\$ 390,537.15	\$ 188,212.85
Transferencias a Fideicomisos, Mandatos y Análogos	\$ 216,288.00	\$ -	\$ 216,288.00	\$ 103,144.00	\$ 103,144.00	\$ 108,144.00
Transferencias a la Seguridad Social	\$ -	\$ -	\$ -	\$ -	\$ -	\$ -
Donativos	\$ -	\$ -	\$ -	\$ -	\$ -	\$ -
Transferencias al Exterior	\$ -	\$ -	\$ -	\$ -	\$ -	\$ -
Bienes MUEBLES, INMUEBLES e INTANGIBLES						
Mobiliario y Equipo de Administración	\$ 835,000.00	\$ -	\$ 835,000.00	\$ 196,785.79	\$ 25,626.00	\$ 793,214.21
Vehículo y Equipo Educativo y Recreativo	\$ 95,000.00	\$ -	\$ 95,000.00	\$ 25,626.00	\$ -	\$ 69,374.00
Equipo Instrumental Médico y de Laboratorio	\$ 15,000.00	\$ -	\$ 15,000.00	\$ -	\$ -	\$ 15,000.00
Equipo de Defensa y Seguridad	\$ 800,000.00	\$ -	\$ 800,000.00	\$ -	\$ -	\$ 800,000.00
Maquinaria, Otros Equipos y Herramientas	\$ -	\$ -	\$ -	\$ 111,157.79	\$ -	\$ 111,157.79
Activos Biológicos	\$ -	\$ -	\$ -	\$ -	\$ -	\$ -
Bienes Inmuebles	\$ -	\$ -	\$ -	\$ -	\$ -	\$ -
Activos Intangibles	\$ 25,000.00	\$ -	\$ 25,000.00	\$ -	\$ -	\$ 25,000.00
RESERVA PÚBLICA	\$ 27,939,696.00	\$ -	\$ 27,939,696.00	\$ -	\$ -	\$ 27,939,696.00
Otra Pública en Bienes de Dominio Público	\$ 27,939,696.00	\$ -	\$ 27,939,696.00	\$ -	\$ -	\$ -
Otra Pública en Bienes de Dominio Propio	\$ -	\$ -	\$ -	\$ -	\$ -	\$ -
Proyectos Productivos y Acciones de Fomento	\$ -	\$ -	\$ -	\$ -	\$ -	\$ -
RESERVAS FINANCIERAS Y OTRAS PROVISIONES						
Inversiones para el Fomento de Actividades Productivas	\$ -	\$ -	\$ -	\$ -	\$ -	\$ -
Acciones y Participaciones de Capital	\$ -	\$ -	\$ -	\$ -	\$ -	\$ -
Compra de Títulos y Valores	\$ -	\$ -	\$ -	\$ -	\$ -	\$ -
Concesión de Préstamos	\$ -	\$ -	\$ -	\$ -	\$ -	\$ -
Inversiones en Fideicomisos, Mandatos y Otros Análogos	\$ -	\$ -	\$ -	\$ -	\$ -	\$ -
Otras Inversiones Financieras	\$ -	\$ -	\$ -	\$ -	\$ -	\$ -
Provisiones para Contingencias y Otras Erogaciones Especiales	\$ -	\$ -	\$ -	\$ -	\$ -	\$ -
PARTICIPACIONES Y APORTACIONES						
Participaciones	\$ -	\$ -	\$ -	\$ -	\$ -	\$ -
Aportaciones	\$ -	\$ -	\$ -	\$ -	\$ -	\$ -
Convenios	\$ -	\$ -	\$ -	\$ -	\$ -	\$ -
UDA PÚBLICA						
Amortización de la Deuda Pública	\$ 7,696,335.00	\$ -	\$ 7,696,335.00	\$ 4,346,910.11	\$ 4,346,910.11	\$ 3,349,424.89
Intereses de la Deuda Pública	\$ 3,212,051.00	\$ -	\$ 3,212,051.00	\$ 1,799,978.62	\$ 1,799,978.62	\$ 1,412,052.38
Comisiones de la Deuda Pública	\$ 3,284,304.00	\$ -	\$ 3,284,304.00	\$ 1,589,358.67	\$ 1,589,358.67	\$ 1,694,945.33
Gastos de la Deuda Pública	\$ -	\$ -	\$ -	\$ -	\$ -	\$ -
Costo por Coberturas	\$ -	\$ -	\$ -	\$ -	\$ -	\$ -
Adeudos de Ejercicios Anteriores (ADEFAS)	\$ 1,200,000.00	\$ -	\$ 1,200,000.00	\$ 957,572.82	\$ 957,572.82	\$ 242,427.18
TOTAL	\$ 89,237,299.00	\$ -	\$ 89,237,299.00	\$ 31,378,310.61	\$ 31,257,432.93	\$ 56,858,964.38

1 5 1 3 2 0 1 5 - 1 - 1 - 1 - 0 7 - 2 0 1 5 - 1

FELIX ALBERTO IBARRA VAQUEZ, PRESIDENTE MUNICIPAL



SELO

SECRETARÍA DE GOBIERNO
SERVANDO RAMÍREZ PARRIS AVILA

SECRETARÍA DE GOBIERNO

AYUNTAMIENTO CONSTITUCIONAL DE COCULA, JALISCO

AYUNTAMIENTO CONSTITUCIONAL DE COCULA, JALISCO

2015

ENCARGADO DE LA HACIENDA MUNICIPAL