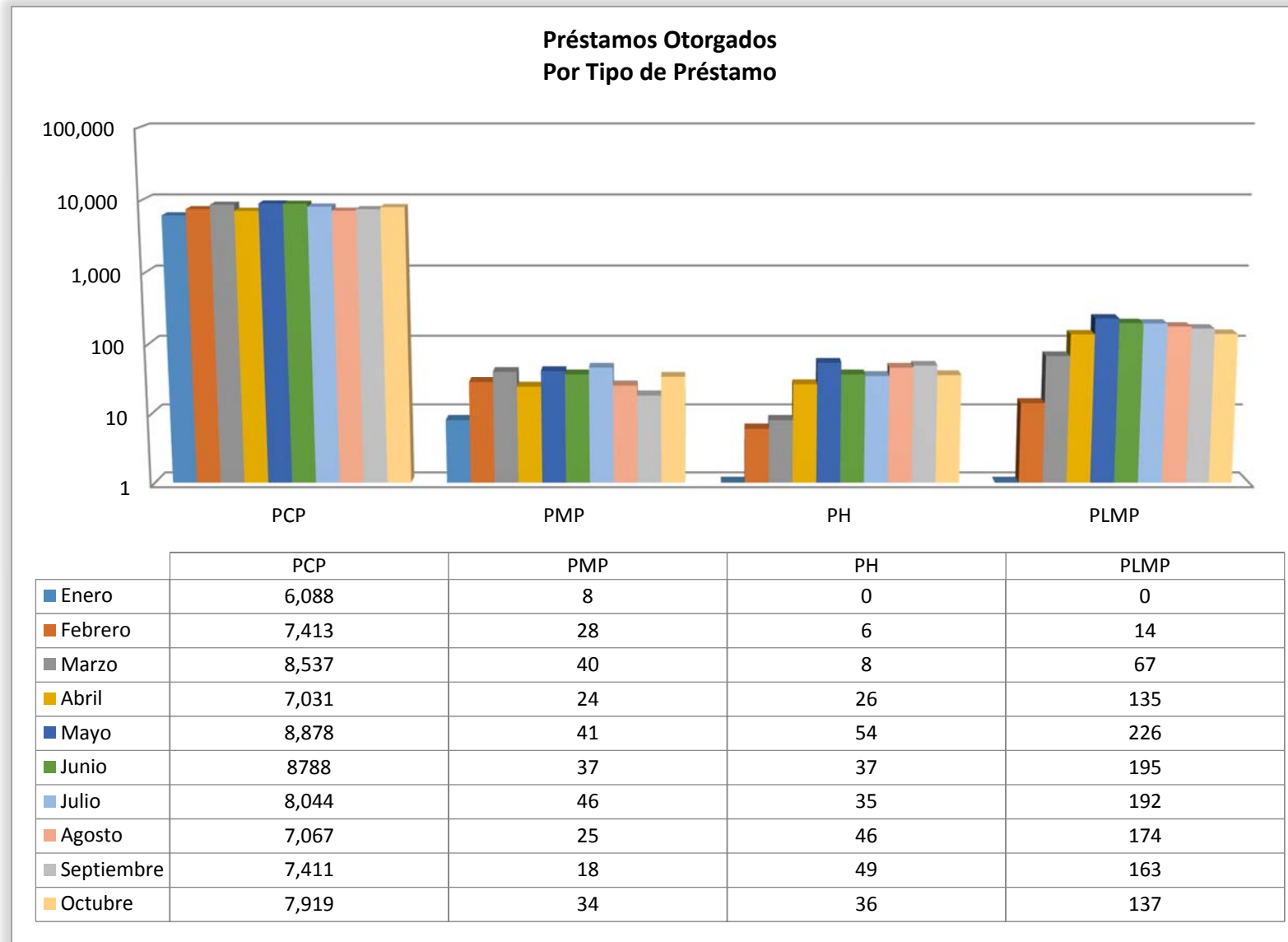


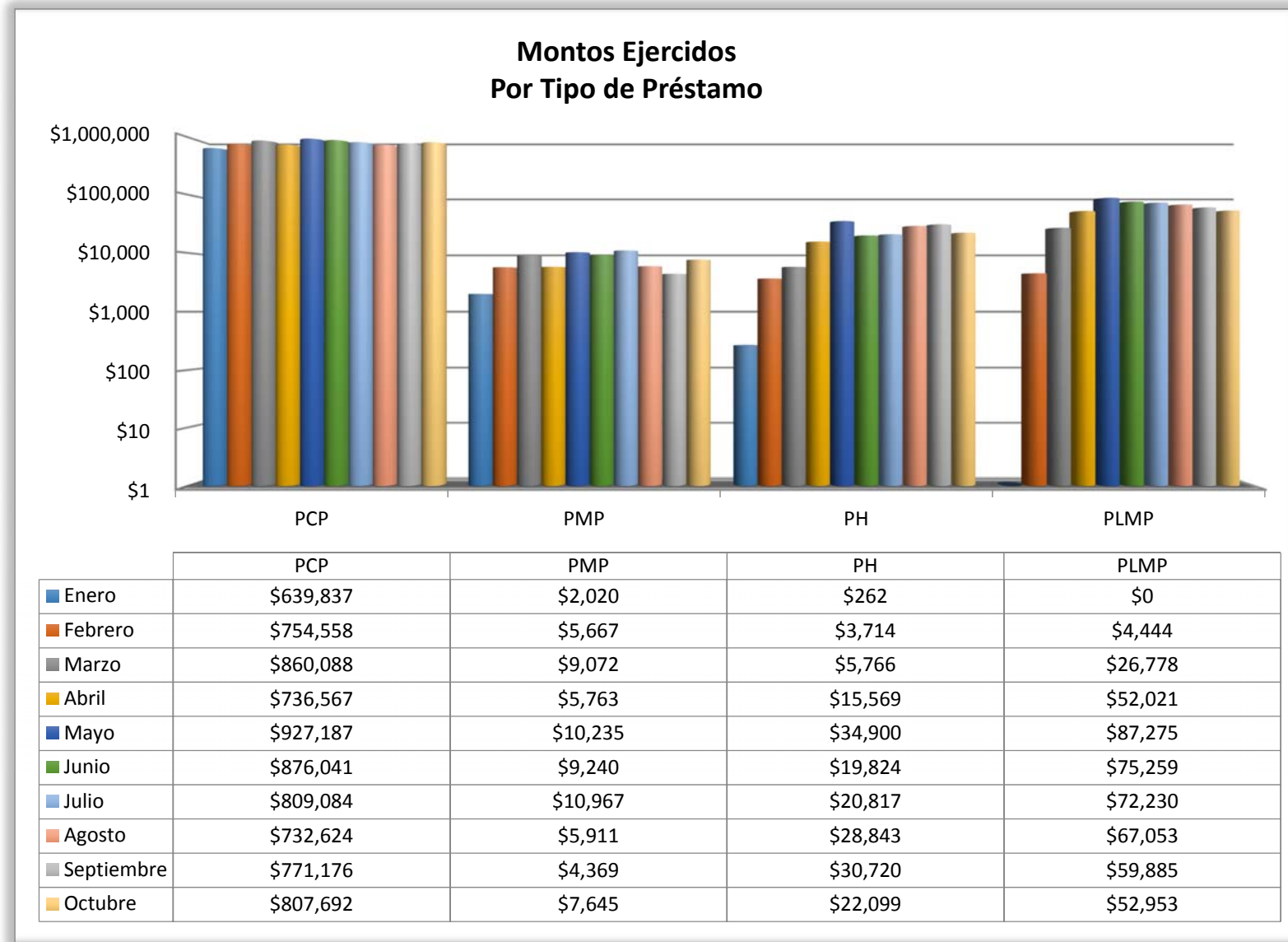
*Estadísticas Préstamos 2021*

PRÉSTAMOS OTORGADOS									
Enero - Octubre 2021									
Cifras expresadas en miles de pesos									
	PCP		PMP		PH		PLMP		
	No de Préstamos	Monto	No de Préstamos	Monto	No de Préstamos	Monto	No de Préstamos	Monto	
Enero	6,088	\$ 639,837	8	\$ 2,020	0	\$ 262	0	\$ 0	\$0
Febrero	7,413	\$ 754,558	28	\$ 5,667	6	\$ 3,714	14	\$ 4,444	
Marzo	8,537	\$ 860,088	40	\$ 9,072	8	\$ 5,766	67	\$ 26,778	
Abril	7,031	\$ 736,567	24	\$ 5,763	26	\$ 15,569	135	\$ 52,021	
Mayo	8,878	\$ 927,187	41	\$ 10,235	54	\$ 34,900	226	\$ 87,275	
Junio	8,786	\$ 876,041	37	\$ 9,240	37	\$ 19,824	195	\$ 75,259	
Julio	8,044	\$ 809,084	46	\$ 10,967	35	\$ 20,817	192	\$ 72,230	
Agosto	7,067	\$ 732,624	25	\$ 5,911	46	\$ 28,843	174	\$ 67,053	
Septiembre	7,411	\$ 771,176	18	\$ 4,369	49	\$ 30,720	163	\$ 59,885	
Octubre	7,919	\$ 807,692	34	\$ 7,645	36	\$ 22,099	137	\$ 52,953	
<b>Acumulado</b>	<b>77,174</b>	<b>\$ 7,914,854</b>	<b>301</b>	<b>\$ 70,889</b>	<b>297</b>	<b>\$ 182,514</b>	<b>1,303</b>	<b>\$ 497,898</b>	

*Estadísticas Préstamos 2021*



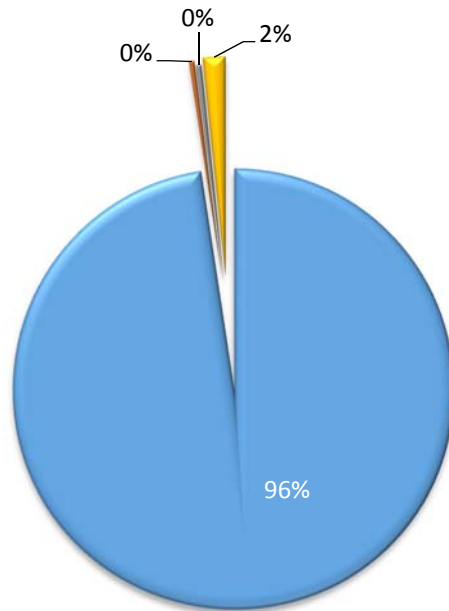
*Estadísticas Préstamos 2021*



### Número de Préstamos Otorgados

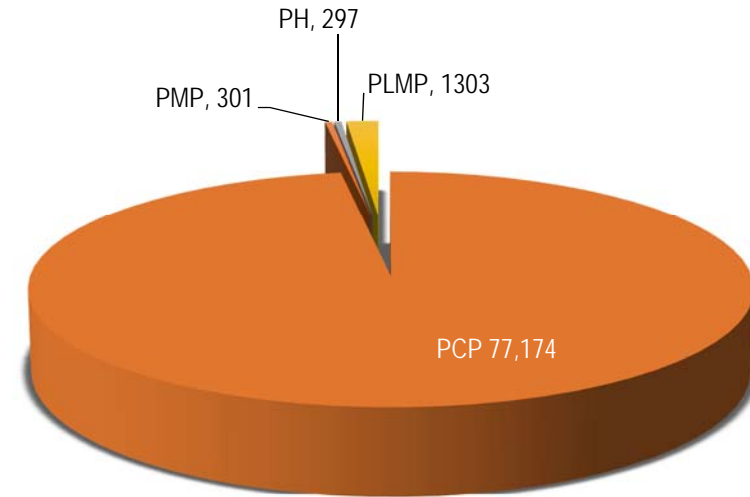
Enero - octubre 2021

■ PCP ■ PMP ■ PH ■ PLMP



### Número de Préstamos Otorgados

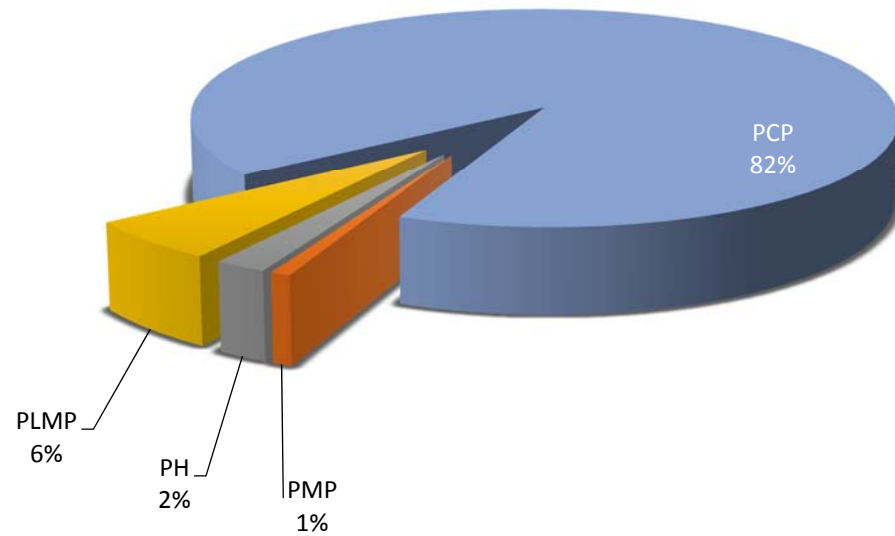
Enero - octubre 2021



*Estadísticas Préstamos 2021*

**Monto Ejercido**

Enero - octubre 2021



**Monto Ejercido**

Enero - octubre 2021

