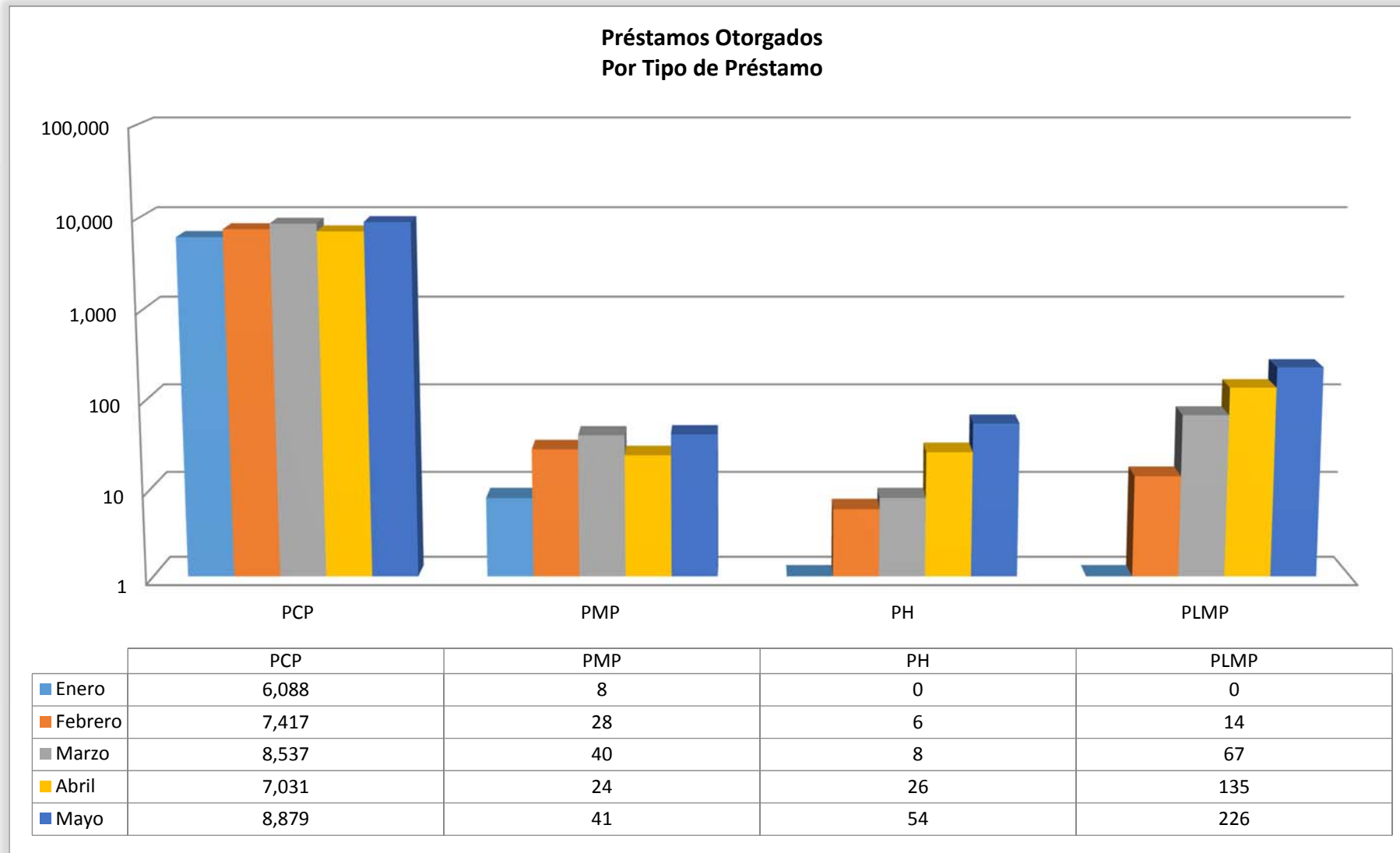


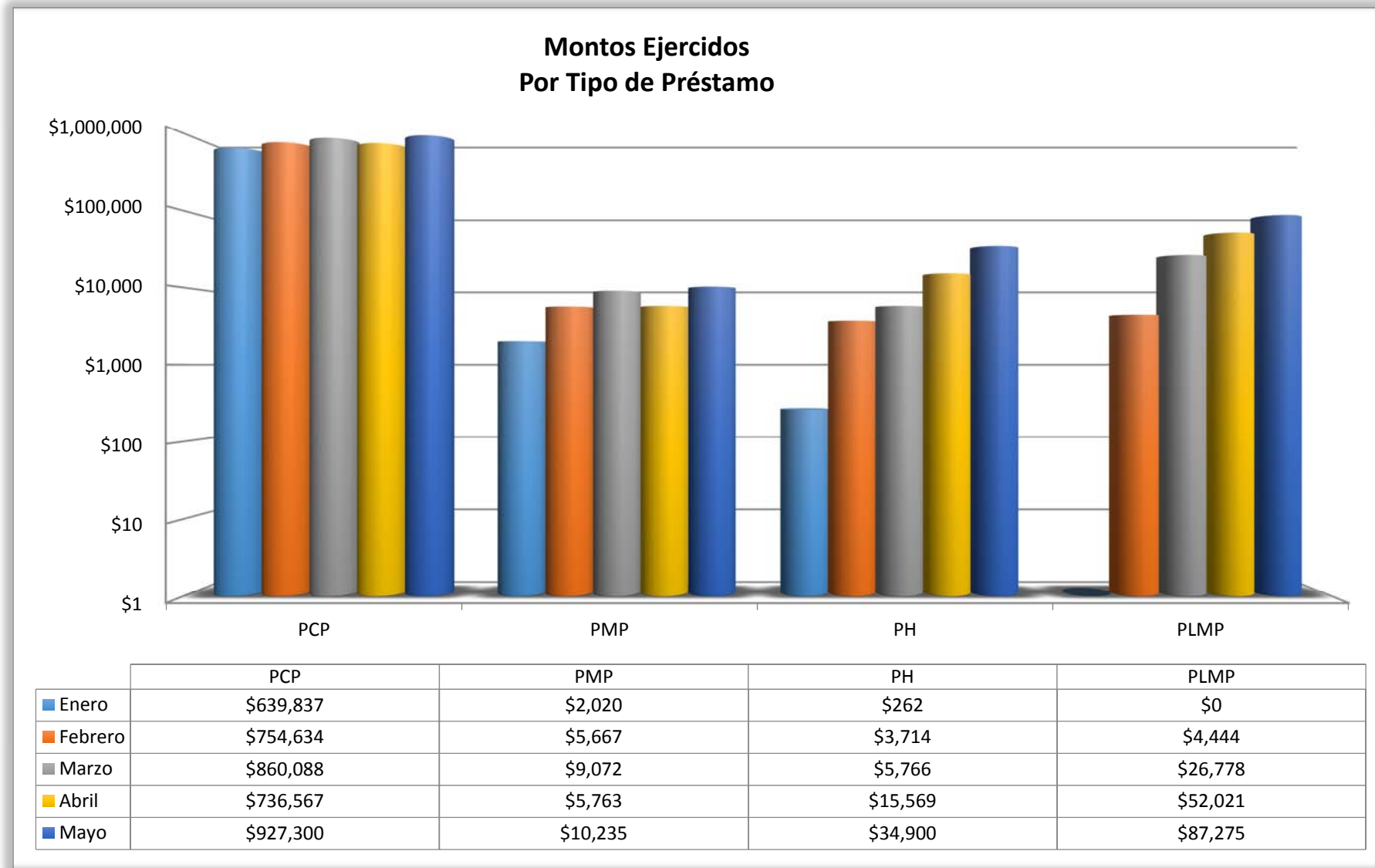
Estadísticas Préstamos 2021

	PRÉSTAMOS OTORGADOS							
	Enero - Mayo 2021							
	Cifras expresadas en miles de pesos							
	PCP		PMP		PH		PLMP	
	No de Préstamos	Monto	No de Préstamos	Monto	No de Préstamos	Monto	No de Préstamos	Monto
Enero	6,088	\$ 639,837	8	\$ 2,020	0	\$ 262	0	\$ 0
Febrero	7,417	\$ 754,634	28	\$ 5,667	6	\$ 3,714	14	\$ 4,444
Marzo	8,537	\$ 860,088	40	\$ 9,072	8	\$ 5,766	67	\$ 26,778
Abril	7,031	\$ 736,567	24	\$ 5,763	26	\$ 15,569	135	\$ 52,021
Mayo	8,879	\$ 927,300	41	\$ 10,235	54	\$ 34,900	226	\$ 87,275
Acumulado	37,952	\$ 3,918,426	141	\$ 32,757	94	\$ 60,211	442	\$ 170,518

Estadísticas Préstamos 2021



Estadísticas Préstamos 2021

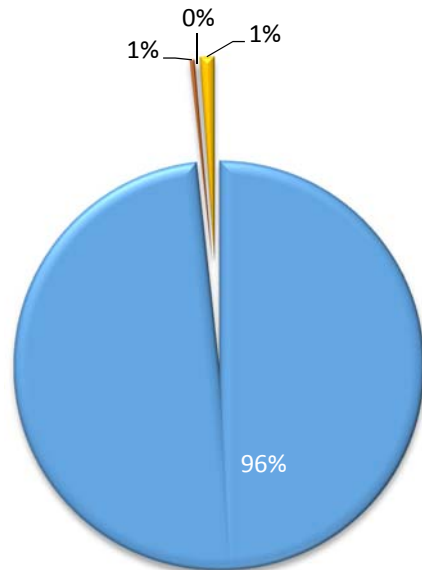


Estadísticas Préstamos 2021

Número de Préstamos Otorgados

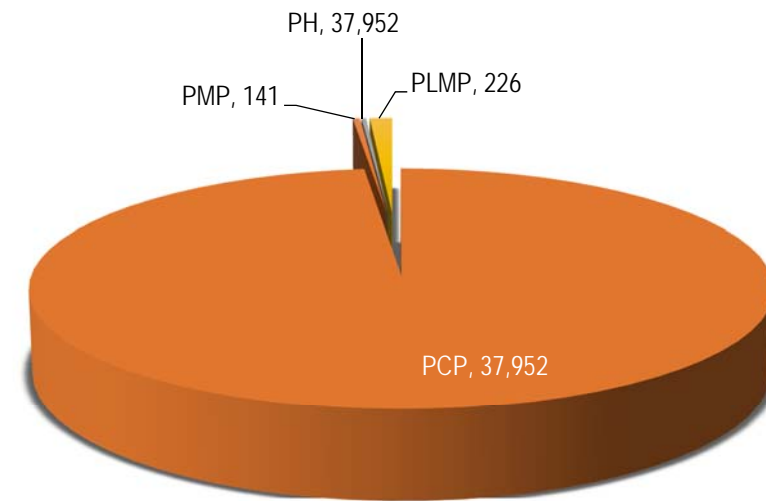
Enero - mayo 2021

■ PCP ■ PMP ■ PH ■ PLMP



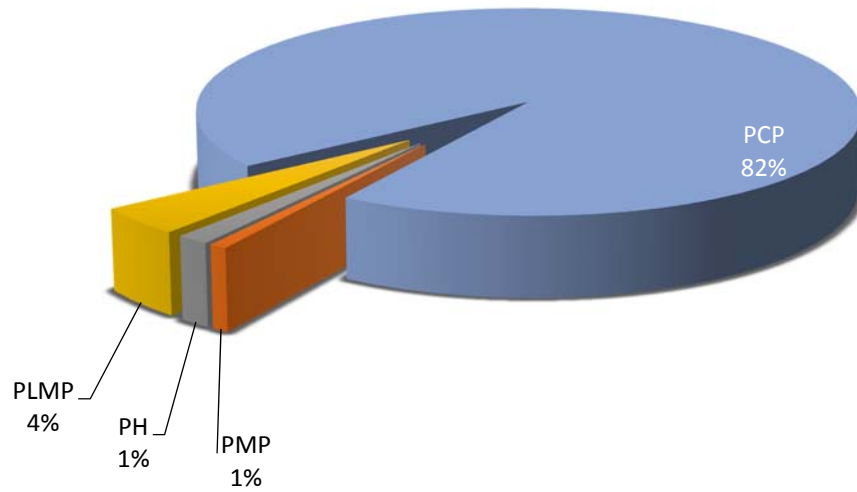
Número de Préstamos Otorgados

Enero - mayo 2021



Estadísticas Préstamos 2021

Monto Ejercido
 Enero - mayo 2021



Monto Ejercido
 Enero - mayo 2021

