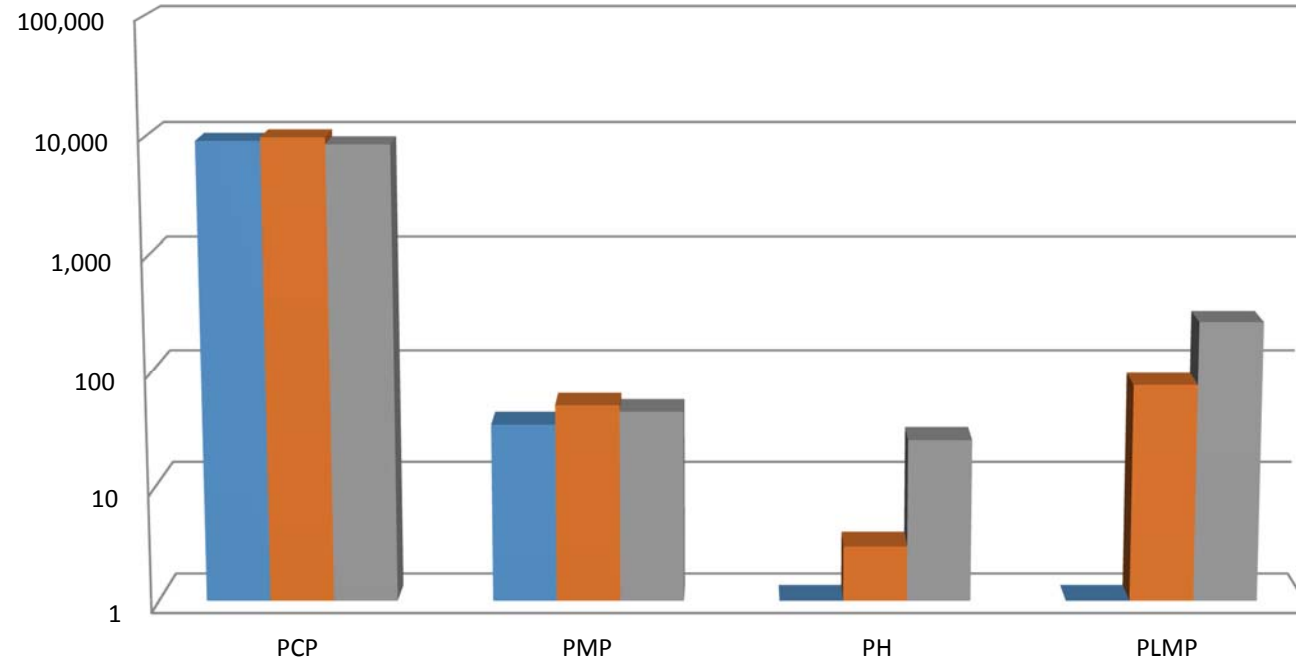
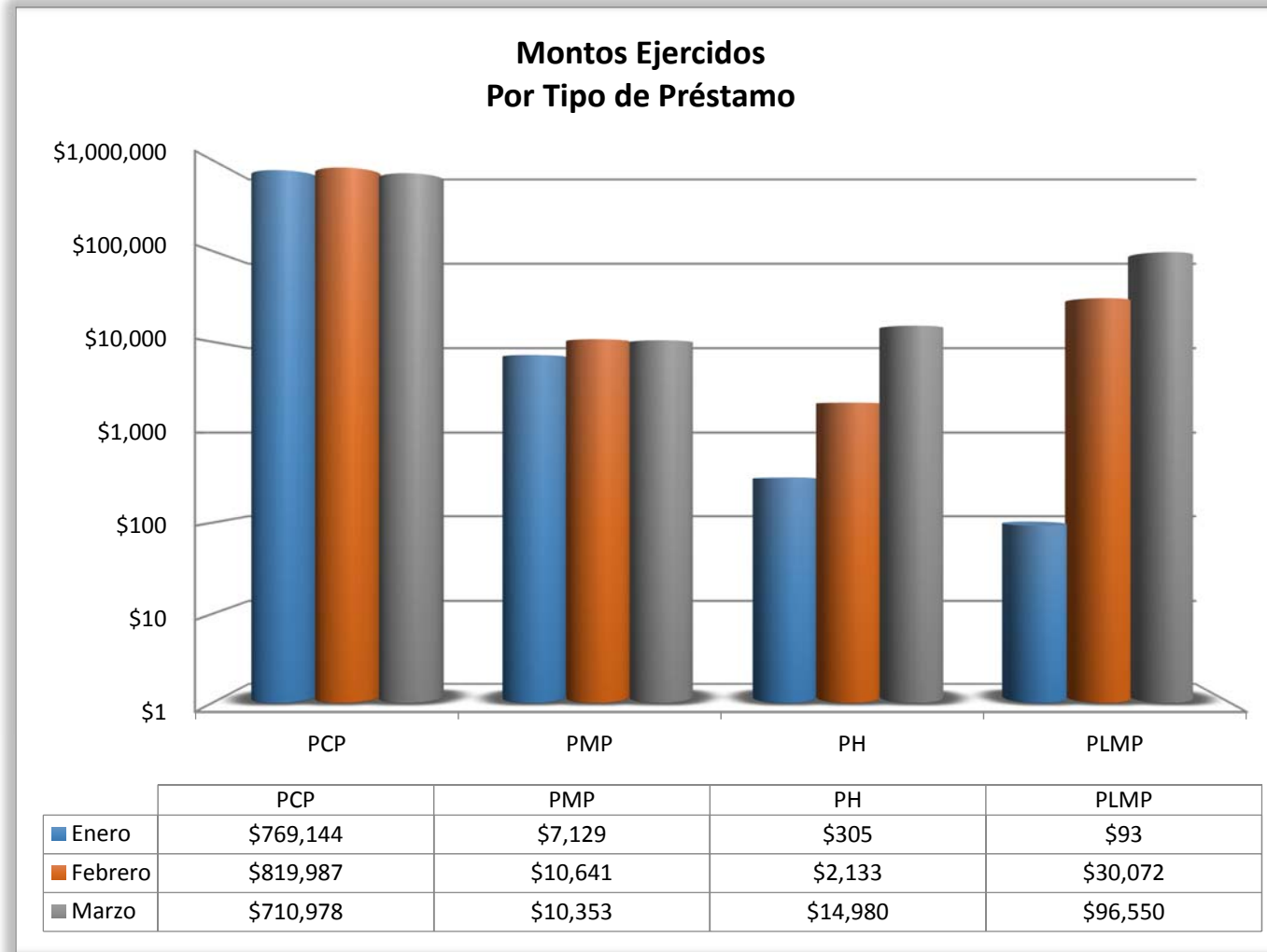


PRÉSTAMOS OTORGADOS									
Enero - marzo 2020									
Cifras expresadas en miles de pesos									
	PCP		PMP		PH		PLMP		
	No de Préstamos	Monto	No de Préstamos	Monto	No de Préstamos	Monto	No de Préstamos	Monto	
Enero	9,064	\$ 769,144	34	\$ 7,129	0	\$ 305	0	\$ 93	
Febrero	9,707	\$ 819,987	50	\$ 10,641	3	\$ 2,133	75	\$ 30,072	
Marzo	8,462	\$ 710,978	44	\$ 10,353	25	\$ 14,980	264	\$ 96,550	
Acumulado	27,233	\$ 2,300,109	128	\$ 28,123	28	\$ 17,418	339	\$ 126,715	

**Préstamos Otorgados
Por Tipo de Préstamo**



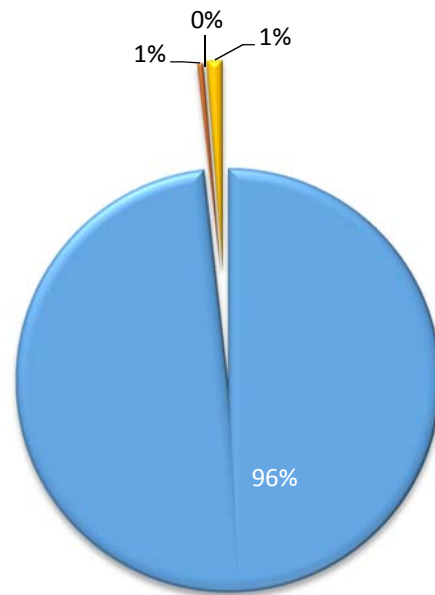
	PCP	PMP	PH	PLMP
Enero	9,064	34	0	0
Febrero	9,707	50	3	75
Marzo	8,462	44	25	264



Número de Préstamos Otorgados

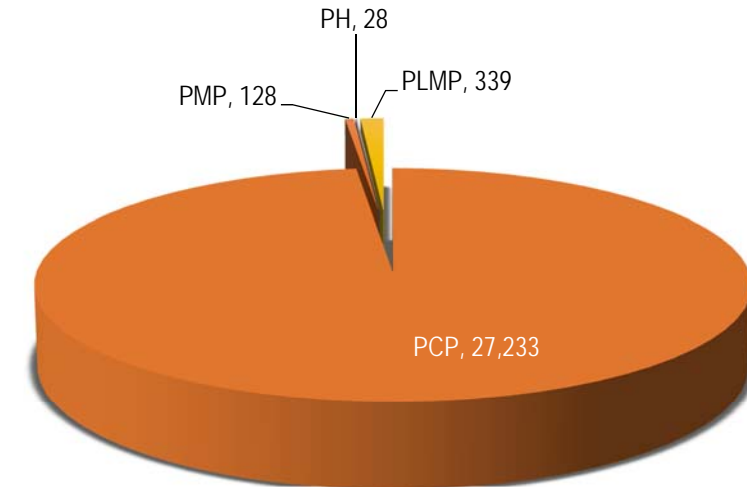
Enero - marzo 2020

■ PCP ■ PMP ■ PH ■ PLMP



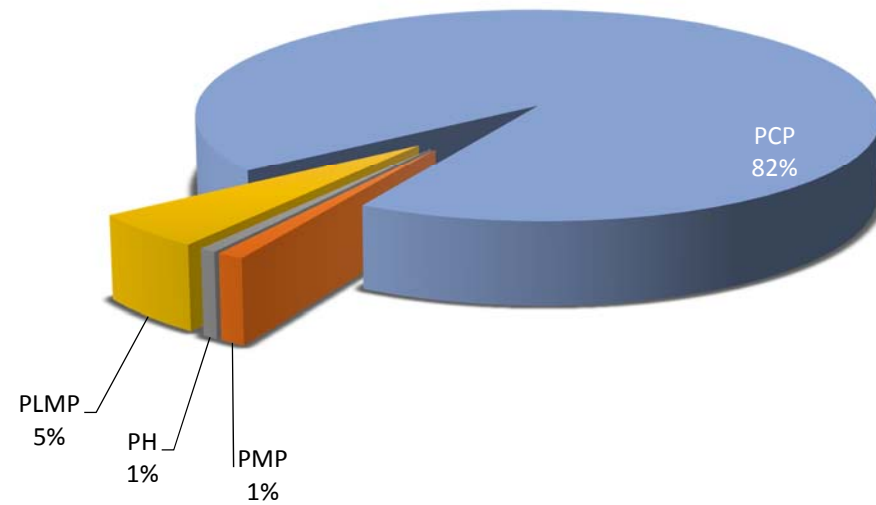
Número de Préstamos Otorgados

Enero - marzo 2020



Monto Ejercido

Enero - marzo 2020



Monto Ejercido

Enero - marzo 2020

