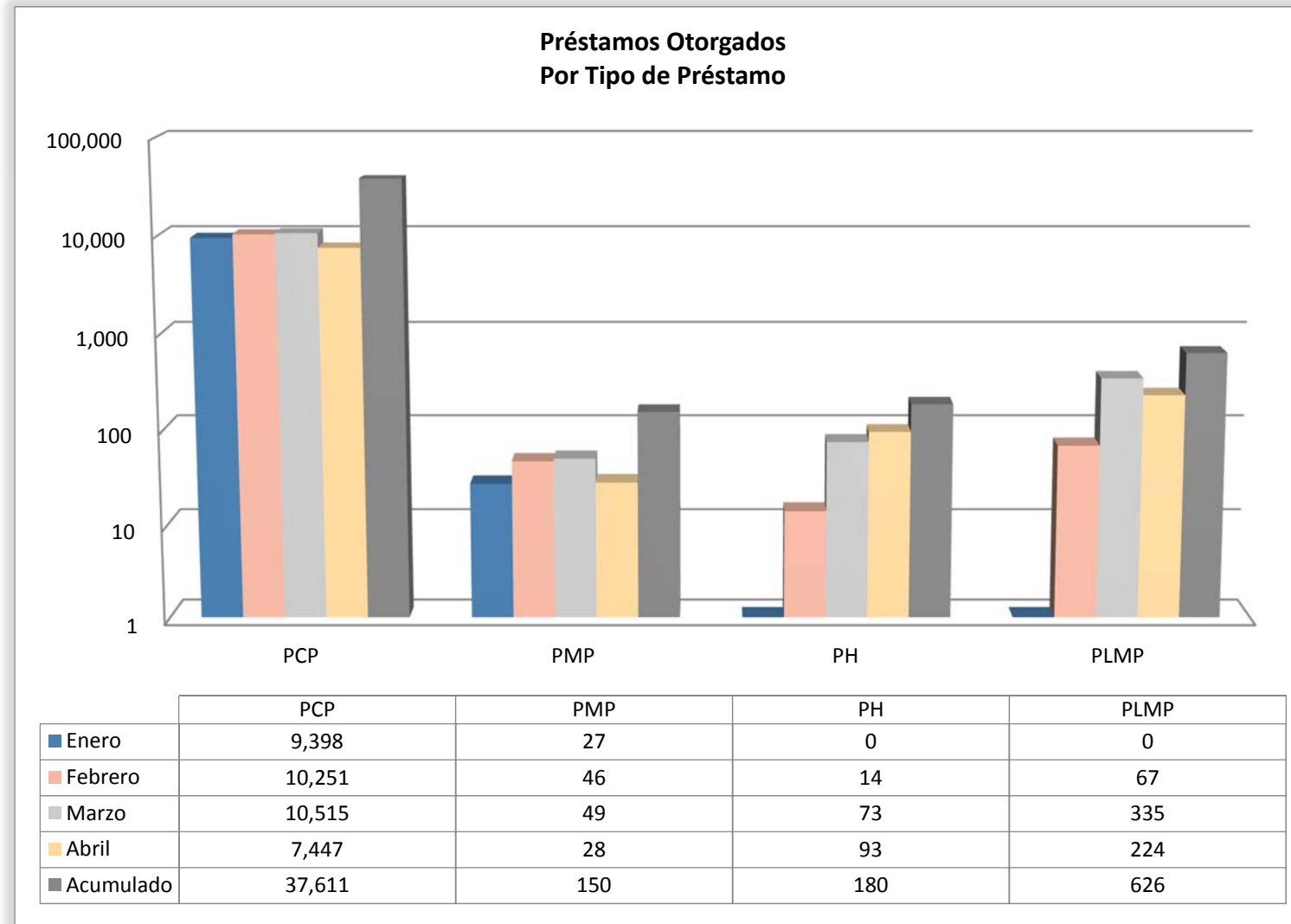


*Estadísticas Préstamos 2019*

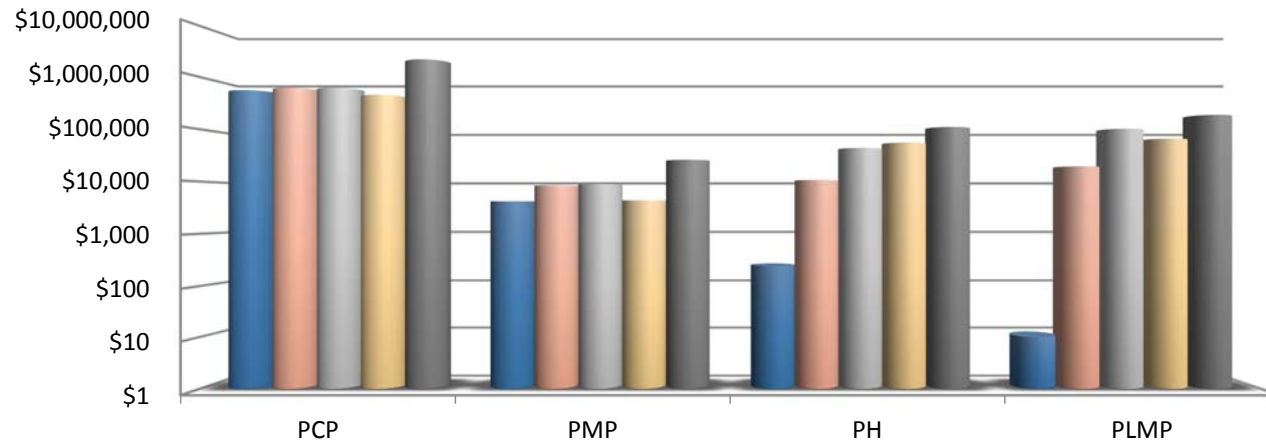
PRÉSTAMOS OTORGADOS									
Enero - Abril 2019									
Cifras expresadas en miles de pesos									
	PCP		PMP		PH		PLMP		
	No de Préstamos	Monto	No de Préstamos	Monto	No de Préstamos	Monto	No de Préstamos	Monto	
Enero	9,398	\$ 556,047	27	\$ 4,195	0	\$ 243	0	\$ 10	
Febrero	10,251	\$ 618,596	46	\$ 8,475	14	\$ 10,684	67	\$ 19,476	
Marzo	10,515	\$ 618,748	49	\$ 8,932	73	\$ 43,777	335	\$ 102,102	
Abril	7,447	\$ 454,203	28	\$ 4,370	93	\$ 55,440	224	\$ 65,947	
<b>Acumulado</b>	<b>37,611</b>	<b>\$ 2,247,594</b>	<b>150</b>	<b>\$ 25,972</b>	<b>180</b>	<b>\$ 110,144</b>	<b>626</b>	<b>\$ 187,535</b>	

*Estadísticas Préstamos 2019*



*Estadísticas Préstamos 2019*

**Montos Ejercidos  
Por Tipo de Préstamo**

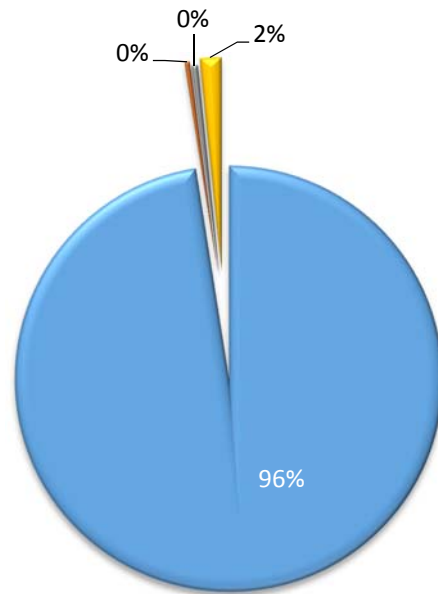


	PCP	PMP	PH	PLMP
■ Enero	\$556,047	\$4,195	\$243	\$10
■ Febrero	\$618,596	\$8,475	\$10,684	\$19,476
■ Marzo	\$618,748	\$8,932	\$43,777	\$102,102
■ Abril	\$454,203	\$4,370	\$55,440	\$65,947
■ Acumulado	\$2,247,594	\$25,972	\$110,144	\$187,535

### Número de Préstamos Otorgados

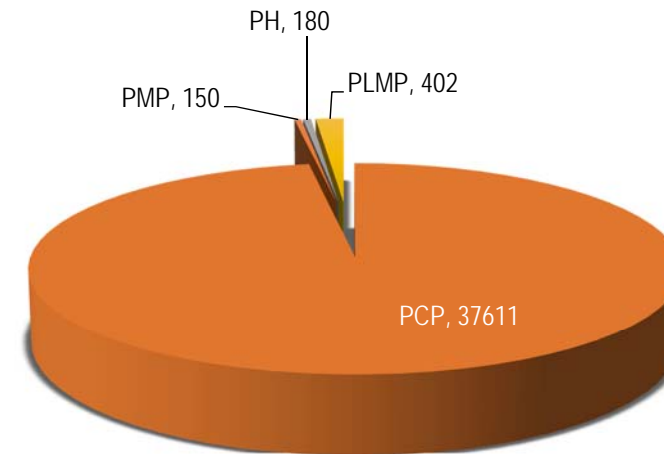
Enero - Abril 2019

■ PCP ■ PMP ■ PH ■ PLMP



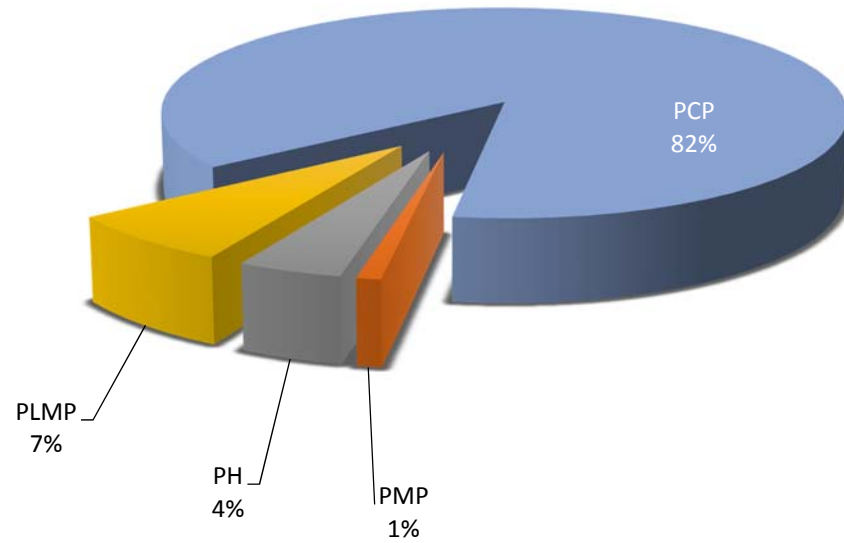
### Número de Préstamos Otorgados

Enero - Abril 2019



**Monto Ejercido**

Enero - Abril 2019



**Monto Ejercido**

Enero - Abril 2019

