



Estado de Situación Financiera
Al 31 de Enero de 2017 y 2016
(Pesos)

FONDO JALISCO DE FOMENTO EMPRESARIAL

Ente Público: _____

CONCEPTO	Año		CONCEPTO	Año	
	2017	2016		2017	2016
ACTIVO			PASIVO		
Activo Circulante			Pasivo Circulante		
Efectivo y Equivalentes	191,192,313	229,111,928	Cuentas por Pagar a Corto Plazo	53,188	2,313,278
Derechos a Recibir Efectivo o Equivalentes	617,492,212	665,561,860	Documentos por Pagar a Corto Plazo	0	0
Derechos a Recibir Bienes o Servicios	0	0	Porción a Corto Plazo de la Deuda Pública a Largo Plazo	0	0
Inventarios	0	0	Títulos y Valores a Corto Plazo	0	0
Almacenes	0	0	Pasivos Diferidos a Corto Plazo	0	0
Estimación por Pérdida o Deterioro de Activos Circulantes	-30,742,458	-29,182,568	Fondos y Bienes de Terceros en Garantía y/o Administración a Corto Plazo	9,002,016	12,406,352
Otros Activos Circulantes	0	0	Provisiones a Corto Plazo	1,379,156	2,381,989
Total de Activos Circulantes	777,942,067	865,491,220	Otros Pasivos a Corto Plazo	188,733	1,613,452
			Total de Pasivos Circulantes	10,623,093	18,715,071
Activo No Circulante			Pasivo No Circulante		
Inversiones Financieras a Largo Plazo	164,657,153	92,628,600	Cuentas por Pagar a Largo Plazo	32,843,211	0
Derechos a Recibir Efectivo o Equivalentes a Largo Plazo	12,250,000	0	Documentos por Pagar a Largo Plazo	0	0
Bienes Inmuebles, Infraestructura y Construcciones en Bienes Muebles	0	0	Deuda Pública a Largo Plazo	0	0
Activos Intangibles	23,475,828	23,199,266	Pasivos Diferidos a Largo Plazo	0	0
Depreciación, Deterioro y Amortización Acumulada de Activos Diferidos	4,578,277	4,488,713	Fondos y Bienes de Terceros en Garantía y/o en Administración a Largo Plazo	0	31,326,850
Estimación por Pérdida o Deterioro de Activos no Circulantes	-30,642,958	-29,116,995	Provisiones a Largo Plazo	3,485,806	5,553,507
Otros Activos No Circulantes	6,231,656	6,231,656			
Total de Activos No Circulantes	180,549,955	97,431,240	Total de Pasivos No Circulantes	36,329,017	36,880,357
TOTAL DEL ACTIVO	958,492,022	962,922,460	TOTAL DEL PASIVO	46,952,110	55,595,428
			HACIENDA PÚBLICA/ PATRIMONIO		
			Hacienda Pública/Patrimonio Contribuido	786,949,776	787,086,530
			Aportaciones	46,334,200	787,086,530
			Donaciones de Capital	740,615,576	0
			Actualización de la Hacienda Pública / Patrimonio	0	0
			Hacienda Pública/Patrimonio Generado	124,590,136	120,240,503
			Resultados del Ejercicio (Ahorro / Desahorro)	4,624,985	890,612
			Resultados de Ejercicios Anteriores	119,965,151	119,349,891
			Revalúos	0	0
			Reservas	0	0
			Rectificaciones de Resultados de Ejercicios Anteriores	0	0
			Exceso o Insuficiencia en la Actualización de la Hacienda	0	0
			Resultado por Posición Monetaria	0	0
			Resultado por Tenencia de Activos no Monetarios	0	0
			Total Hacienda Pública/ Patrimonio	911,539,912	907,327,032
			TOTAL DEL PASIVO Y HACIENDA PÚBLICA / PATRIMONIO	958,492,022	962,922,460
			730 VALORES Y BIENES DEPOSITO, ADMON O GARANTIA	115,188,176	133,534,409
			740 CUENTAS DE REGISTRO	1,014,340,728	886,143,119

Bajo protesta de decir verdad declaramos que los Estados Financieros y sus Notas son razonablemente correctos y responsabilidad del emisor. Haciendo Mención que el presente estado Financiero no se encuentra aun Dictaminado

Laura Gutiérrez Padilla
DIRECTOR DE ADMINISTRACIÓN Y FINANZAS

AUTORIZA

Mario Abraham Rodríguez Molina
JEFE DE CONTABILIDAD

ELABORA



Estado de Actividades
Del 1o. de Enero al 31 de Enero de 2017 y 2016
(Pesos)

FONDO JALISCO DE FOMENTO EMPRESARIAL

Ente Público:

Concepto	2017	2016	Concepto	2017	2016
INGRESOS Y OTROS BENEFICIOS			GASTOS Y OTRAS PÉRDIDAS		
Ingresos de la Gestión	2,041,589	7,538,426	Gastos de Funcionamiento	5,536,155	5,732,870
Impuestos	0	0	Servicios Personales	3,101,010	2,989,418
Cuotas y Aportaciones de Seguridad Social	0	0	Materiales y Suministros	129,413	107,762
Contribuciones de Mejoras	0	0	Servicios Generales	2,305,733	2,635,690
Derechos	0	0	Transferencias, Asignaciones, Subsidios y Otras Ayudas	0	0
Productos de Tipo Corriente	0	0	Transferencias Internas y Asignaciones al Sector Público	0	0
Aprovechamientos de Tipo Corriente	0	0	Transferencias al Resto del Sector Público	0	0
Ingresos por Venta de Bienes y Servicios	2,041,589	7,538,426	Subsidios y Subvenciones	0	0
Ingresos no Comprendidos en las Fracciones de la Ley de Ingresos Causados en Ejercicios Fiscales Anteriores	0	0	Ayudas Sociales	0	0
Pendientes de Liquidación o Pago	0	0	Pensiones y Jubilaciones	0	0
Participaciones, Aportaciones, Transferencias, Asignaciones, Subsidios y Otras Ayudas	0	963,366	Transferencias a Fideicomisos, Mandatos y Contratos Análogos	0	0
Participaciones y Aportaciones	0	0	Transferencias a la Seguridad Social	0	0
Transferencias, Asignaciones, Subsidios y Otras ayudas	0	963,366	Donativos	0	0
Otros Ingresos y Beneficios	8,752,683	3,166,428	Transferencias al Exterior	0	0
Ingresos Financieros	6,200,805	676,624	Participaciones y Aportaciones	0	0
Incremento por Variación de Inventarios	0	0	Participaciones	0	0
Disminución del Exceso de Estimaciones por Pérdida o Deterioro u Obsolescencia	0	0	Aportaciones	0	0
Disminución del Exceso de Provisiones	0	0	Convenios	0	0
Otros Ingresos y Beneficios Varios	2,551,878	2,489,804	Intereses, Comisiones y Otros Gastos de la Deuda Pública	0	0
Total de Ingresos y Otros Beneficios	10,794,272	11,668,220	Intereses de la Deuda Pública	0	0
			Comisiones de la Deuda Pública	0	0
			Gastos de la Deuda Pública	0	0
			Costo por Coberturas	0	0
			Apoyos Financieros	0	0
			Otros Gastos y Pérdidas Extraordinarias	633,132	5,044,738
			Estimaciones, Depreciaciones, Deterioros, Obsolescencia y Amortizaciones	122,382	172,562
			Provisiones	0	0
			Disminución de Inventarios	0	0
			Aumento por Insuficiencia de Estimaciones por Pérdida o Deterioro y Obsolescencia	86,745	2,710,080
			Aumento por Insuficiencia de Provisiones	0	0
			Otros Gastos	424,005	2,162,096
			Inversión Pública	0	0
			Inversión Pública no Capitalizable	0	0
			Total de Gastos y Otras Pérdidas	6,169,287	10,777,608
			Resultados del Ejercicio (Ahorro/Desahorro)	4,624,985	890,612

Bajo protesta de decir verdad declaramos que los Estados Financieros y sus Notas son razonablemente correctos y responsabilidad del emisor. Haciendo Mención que el presente estado Financiero no se encuentra aun Dictaminado

LAURA GUTIERREZ PADILLA
DIRECTOR DE ADMINISTRACIÓN Y FINANZAS

AUTORIZA

MARIO ABRAHAM RODRIGUEZ MOLINA
JEFE DE CONTABILIDAD

ELABORA



Estado de Variación en la Hacienda Pública
Periodo 2017-2016
Enero 2017
(pesos)

Ente Público: _____

FONDO JALISCO DE FOMENTO EMPRESARIAL

Concepto	Hacienda Pública/Patrimonio Contribuido	Hacienda Pública/Patrimonio Generado de Ejercicios Anteriores	Hacienda Pública/Patrimonio Generado del Ejercicio	Ajustes por Cambios de Valor	TOTAL
Rectificaciones de Resultados de Ejercicios Anteriores	0	0	0	0	0
Patrimonio Neto Inicial Ajustado del Ejercicio	787,086,530	0	0	0	787,086,530
Aportaciones	787,086,530	0	0	0	787,086,530
Donaciones de Capital	0	0	0	0	0
Actualización de la Hacienda Pública/Patrimonio	0	0	0	0	0
Variaciones de la Hacienda Pública/Patrimonio Neto del	0	119,349,891	890,612	0	120,240,503
Resultados del Ejercicio (Ahorro/Desahorro)	0	0	890,612	0	890,612
Resultados de Ejercicios Anteriores	0	119,349,891	0	0	119,349,891
Revalúos	0	0	0	0	0
Reservas	0	0	0	0	0
Hacienda Pública/Patrimonio Neto Final del Ejercicio 2016	787,086,530	119,349,891	890,612	0	907,327,033
Cambios en la Hacienda Pública/Patrimonio Neto del	-136,754	0	0	0	-136,754
Aportaciones	0	0	0	0	0
Donaciones de Capital	-136,754	0	0	0	-136,754
Actualización de la Hacienda Pública/Patrimonio	0	0	0	0	0
Variaciones de la Hacienda Pública/Patrimonio Neto del	0	615,260	3,734,373	0	4,349,633
Resultados del Ejercicio (Ahorro/Desahorro)	0	0	3,734,373	0	3,734,373
Resultados de Ejercicios Anteriores	0	615,260	0	0	615,260
Revalúos	0	0	0	0	0
Reservas	0	0	0	0	0
Saldo Neto en la Hacienda Pública / Patrimonio 2017	786,949,776	119,965,151	4,624,985	0	911,539,912

Bajo protesta de decir verdad declaramos que los Estados Financieros y sus Notas son razonablemente correctos y responsabilidad del emisor. Haciendo Mención que los presentes Estados Financieros aun no se encuentran Dictaminados.


LAURA GUTIERREZ PADILLA
DIRECTOR DE ADMINISTRACIÓN Y FINANZAS

AUTORIZA


MARIO ABRAHAM RODRIGUEZ MOLINA
JEFE DE CONTABILIDAD

ELABORA



Estado de Cambios en la Situación Financiera
Al 31 de Enero de 2017 y 2016
(Pesos)

FONDO JALISCO DE FOMENTO EMPRESARIAL

Ente Público: _____

Concepto	Origen	Aplicación	Concepto	Origen	Aplicación
ACTIVO	85,989,263	81,558,826	PASIVO	32,843,211	41,486,529
Activo Circulante	85,989,263	-1,559,890	Pasivo Circulante	0	8,091,978
Efectivo y Equivalentes	37,919,615	0	Cuentas por Pagar a Corto Plazo	0	2,260,090
Derechos a Recibir Efectivo o Equivalentes	48,069,648	0	Documentos por Pagar a Corto Plazo	0	0
Derechos a Recibir Bienes o Servicios	0	0	Porción a Corto Plazo de la Deuda Pública a Largo Plazo	0	0
Inventarios	0	0	Títulos y Valores a Corto Plazo	0	0
Almacenes	0	0	Pasivos Diferidos a Corto Plazo	0	0
Estimación por Pérdida o Deterioro de Activos Circulantes	0	-1,559,890	Fondos y Bienes de Terceros en Garantía y/o Administración a Corto Plazo	0	3,404,336
Otros Activos Circulantes	0	0	Provisiones a Corto Plazo	0	1,002,833
			Otros Pasivos a Corto Plazo	0	1,424,719
Activo No Circulante	0	83,118,716	Pasivo No Circulante	32,843,211	33,394,551
Inversiones Financieras a Largo Plazo	0	72,028,553	Cuentas por Pagar a Largo Plazo	32,843,211	0
Derechos a Recibir Efectivo o Equivalentes a Largo Plazo	0	12,250,000	Documentos por Pagar a Largo Plazo	0	0
Bienes Inmuebles, Infraestructura y Construcciones en Proceso	0	0	Deuda Pública a Largo Plazo	0	0
Bienes Muebles	0	276,562	Pasivos Diferidos a Largo Plazo	0	0
Activos Intangibles	0	89,564	Fondos y Bienes de Terceros en Garantía y/o en Administración a Largo Plazo	0	31,326,850
Depreciación, Deterioro y Amortización Acumulada de Bienes	0	-1,525,963	Provisiones a Largo Plazo	0	2,067,701
Activos Diferidos	0	0			
Estimación por Pérdida o Deterioro de Activos no Circulantes	0	0	HACIENDA PÚBLICA/ PATRIMONIO	744,965,209	740,752,330
Otros Activos no Circulantes	0	0	Hacienda Pública/Patrimonio Contribuido	740,615,576	740,752,330
			Aportaciones	0	740,752,330
			Donaciones de Capital	740,615,576	0
			Actualización de la Hacienda Pública / Patrimonio	0	0
			Hacienda Pública/Patrimonio Generado	4,349,633	0
			Resultados del Ejercicio (Ahorro / Desahorro)	3,734,373	0
			Resultados de Ejercicios Anteriores	615,260	0
			Revalúos	0	0
			Reservas	0	0
			Rectificaciones de Resultados de Ejercicios Anteriores	0	0
			Exceso o Insuficiencia en la Actualización de la Hacienda	0	0
			Reexpresión de Activos	0	0
			Resultado por Posición Monetaria	0	0
			Resultado por Tenencia de Activos no Monetarios	0	0

Bajo protesta de decir verdad declaramos que los Estados Financieros y sus Notas son razonablemente correctos y responsabilidad del emisor. Haciendo Mención que los presentes Estados Financieros aun no se encuentran Dictaminados.


LAURA GUTIERREZ PADILLA
 DIRECTOR DE ADMINISTRACION Y FINANZAS

AUTORIZA


MARIO ABRAHAM RODRIGUEZ MOLINA
 JEFE DE CONTABILIDAD

ELABORA

Estado Analítico del Activo
Del 1o de enero al 31 de Enero de 2017
(Pesos)

Ente Público: _____

FONDO JALISCO DE FOMENTO EMPRESARIAL

Concepto	Saldo Inicial	Cargos del Periodo	Abonos del Periodo	Saldo Final	Variación del Periodo
	1	2	3	4 = (1+2-3)	(4-1)
ACTIVO					
Activo Circulante	807,132,825	234,873,620	264,064,378	777,942,067	-29,190,758
Efectivo y Equivalentes	241,784,680	170,457,705	221,050,071	191,192,313	-50,592,367
Derechos a Recibir Efectivo o Equivalentes	596,081,589	64,096,827	42,686,204	617,492,212	21,410,623
Derechos a Recibir Bienes o Servicios	0	0	0	0	0
Inventarios	0	0	0	0	0
Almacenes	0	0	0	0	0
Estimación por Pérdida o Deterioro de Activos Circulantes	-30,733,444	319,088	328,102	-30,742,458	-9,014
Otros Activos Circulantes	0	0	0	0	0
Activo No Circulante	150,672,337	30,000,000	122,382	180,549,955	29,877,618
Inversiones Financieras a Largo Plazo	134,657,153	30,000,000	0	164,657,153	30,000,000
Derechos a Recibir Efectivo o Equivalentes a Largo Plazo	12,250,000	0	0	12,250,000	0
Bienes Inmuebles, Infraestructura y Construcciones en Proceso	0	0	0	0	0
Bienes Muebles	23,475,828	0	0	23,475,828	0
Activos Intangibles	4,578,277	0	0	4,578,277	0
Depreciación, Deterioro y Amortización Acumulada de Bienes	-30,520,576	0	122,382	-30,642,958	-122,382
Activos Diferidos	6,231,656	0	0	6,231,656	0
Estimación por Pérdida o Deterioro de Activos no Circulantes	0	0	0	0	0
Otros Activos no Circulantes	0	0	0	0	0
TOTAL DEL ACTIVO	957,805,162	264,873,620	264,186,760	958,492,022	686,860

Bajo protesta de decir verdad declaramos que los Estados Financieros y sus Notas son razonablemente correctos y responsabilidad del emisor. Mencionando que los presentes Dictaminados.

Estados Financieros aun no se encuentran


LAURA GUTIERREZ PADILLA
DIRECTOR DE ADMINISTRACION Y FINANZAS

AUTORIZA


MARIO ABRAHAM RODRIGUEZ MOLINA
JEFE DE CONTABILIDAD

ELABORA



Estado Analítico de la Deuda y Otros Pasivos
Del 1o de Enero al 31 de Enero de 2017

(Pesos)

FONDO JALISCO DE FOMENTO EMPRESARIAL

Ente Público:

Denominación de las Deudas		Moneda de Contratación	Institución o País Acreedor	Saldo Inicial del Periodo	Saldo Final del Periodo
DEUDA PÚBLICA					
Corto Plazo					
Deuda Interna				0	0
	Instituciones de Crédito			0	0
	Títulos y Valores			0	0
	Arrendamientos Financieros			0	0
Deuda Externa				0	0
	Organismos Financieros Internacionales			0	0
	Deuda Bilateral			0	0
	Títulos y Valores			0	0
	Arrendamientos Financieros			0	0
Subtotal a Corto Plazo				0	0
Largo Plazo					
Deuda Interna				0	0
	Instituciones de Crédito			0	0
	Títulos y Valores			0	0
	Arrendamientos Financieros			0	0
Deuda Externa				0	0
	Organismos Financieros Internacionales			0	0
	Deuda Bilateral			0	0
	Títulos y Valores			0	0
	Arrendamientos Financieros			0	0
Subtotal a Largo Plazo				0	0
Otros Pasivos				55,595,428	46,952,110
Total Deuda y Otros Pasivos				55,595,428	46,952,110

Bajo protesta de decir verdad declaramos que los Estados Financieros y sus Notas son razonablemente correctos y responsabilidad del emisor. Mencionando que los presentes Estados Financieros aun no se encuentran Dictaminados.


LAURA GUTIERREZ PADILLA
DIRECTOR ADMINISTRACION Y FINANZAS

AUTORIZA


MARIO ABRAHAM RODRIGUEZ MOLINA
JEFE DE CONTABILIDAD

ELABORA



FONDO JALISCO DE FOMENTO EMPRESARIAL
INFORME SOBRE PASIVOS CONTINGENTES
AL 31 DE ENERO DEL 2017

Concepto	Sub-total	importe
Valuación Actuarial bajo la Metodología de la NIF D-3	\$ 3,485,806	\$ 3,485,806
Provisión de Vacaciones y Prima Vacacional NIF D-3	\$ -	\$ -
IMPORTE TOTAL	\$ 3,485,806	\$ 3,485,806

Bajo protesta de decir verdad declaramos que los Estados Financieros y sus Notas son razonablemente correctos y responsabilidad del emisor. Mencionando que los presentes Estados Financieros aun no se encuentran Dictaminados.


LAURA GUTIERREZ PADILLA
DIRECTOR DE ADMINISTRACION Y FINANZAS

AUTORIZA


MARIO ABRAHAM RODRIGUEZ MOLINA
JEFE DE CONTABILIDAD

ELABORA



Estado de Situación Financiera
Al 28 de Febrero de 2017 y 2016
(Pesos)

FONDO JALISCO DE FOMENTO EMPRESARIAL

Ente Público:

CONCEPTO	Año		CONCEPTO	Año	
	2017	2016		2017	2016
ACTIVO			PASIVO		
<i>Activo Circulante</i>			<i>Pasivo Circulante</i>		
Efectivo y Equivalentes	177,580,366	239,792,191	Cuentas por Pagar a Corto Plazo	182,914	2,696,407
Derechos a Recibir Efectivo o Equivalentes	633,360,429	658,772,376	Documentos por Pagar a Corto Plazo	0	0
Derechos a Recibir Bienes o Servicios	0	0	Porción a Corto Plazo de la Deuda Pública a Largo Plazo	0	0
Inventarios	0	0	Títulos y Valores a Corto Plazo	0	0
Almacenes	0	0	Pasivos Diferidos a Corto Plazo	0	0
Estimación por Pérdida o Deterioro de Activos Circulantes	-32,526,320	-29,739,345	Fondos y Bienes de Terceros en Garantía y/o Administración a Corto Plazo	9,002,016	11,738,967
Otros Activos Circulantes	0	0	Provisiones a Corto Plazo	2,021,985	2,415,852
Total de Activos Circulantes	778,414,475	868,825,222	Otros Pasivos a Corto Plazo	185,973	2,276,167
<i>Activo No Circulante</i>			Total de Pasivos Circulantes	11,402,889	19,127,393
Inversiones Financieras a Largo Plazo	164,657,153	92,628,600	<i>Pasivo No Circulante</i>		
Derechos a Recibir Efectivo o Equivalentes a Largo Plazo	12,250,000	0	Cuentas por Pagar a Largo Plazo	32,843,211	0
Bienes Inmuebles, Infraestructura y Construcciones en	0	0	Documentos por Pagar a Largo Plazo	0	0
Bienes Muebles	23,673,617	23,213,939	Deuda Pública a Largo Plazo	0	0
Activos Intangibles	4,578,277	4,488,713	Pasivos Diferidos a Largo Plazo	0	0
Depreciación, Deterioro y Amortización Acumulada de	-30,782,511	-29,266,146	Fondos y Bienes de Terceros en Garantía y/o en Administración a Largo Plazo	0	31,098,710
Activos Diferidos	6,231,656	6,231,656	Provisiones a Largo Plazo	3,382,319	5,299,859
Estimación por Pérdida o Deterioro de Activos no	0	0	Total de Pasivos No Circulantes	36,225,530	36,398,569
Otros Activos no Circulantes	0	0	TOTAL DEL PASIVO	47,628,419	55,525,962
Total de Activos No Circulantes	180,628,192	97,296,763	HACIENDA PÚBLICA/ PATRIMONIO		
TOTAL DEL ACTIVO	959,042,667	966,121,985	<i>Hacienda Pública/Patrimonio Contribuido</i>	786,949,776	787,065,695
			Aportaciones	46,334,200	787,065,695
			Donaciones de Capital	740,615,576	0
			Actualización de la Hacienda Pública / Patrimonio	0	0
			<i>Hacienda Pública/Patrimonio Generado</i>	124,464,472	123,530,328
			Resultados del Ejercicio (Ahorro / Desahorro)	4,469,321	4,180,437
			Resultados de Ejercicios Anteriores	119,965,151	119,349,891
			Revalúos	0	0
			Reservas	0	0
			Rectificaciones de Resultados de Ejercicios Anteriores	0	0
			<i>Exceso o Insuficiencia en la Actualización de la Hacienda</i>	0	0
			Resultado por Posición Monetaria	0	0
			Resultado por Tenencia de Activos no Monetarios	0	0
			Total Hacienda Pública/ Patrimonio	911,414,248	910,596,023
			TOTAL DEL PASIVO Y HACIENDA PÚBLICA / PATRIMONIO	959,042,667	966,121,985
			730 VALORES Y BIENES DEPOSITO, ADMON O GARANTIA	115,188,176	130,905,707
			740 CUENTAS DE REGISTRO	1,007,710,929	879,744,980

Bajo protesta de decir verdad declaramos que los Estados Financieros y sus Notas son razonablemente correctos y responsabilidad del emisor. Haciendo Mención que el presente estado Financiero no se encuentra aun Dictaminado

LAURA GUTIERREZ PADILLA
DIRECTOR DE ADMINISTRACIÓN Y FINANZAS

AUTORIZA

MARIO ABRAHAM RODRIGUEZ MOLINA
JEFE DE CONTABILIDAD

ELABORA



Estado de Actividades
Del 1o. de Enero al 28 de Febrero de 2017 y 2016
(Pesos)

Ente Público:

FONDO JALISCO DE FOMENTO EMPRESARIAL

Concepto	2017	2016	Concepto	2017	2016
INGRESOS Y OTROS BENEFICIOS			GASTOS Y OTRAS PÉRDIDAS		
Ingresos de la Gestión	14,253,009	15,129,223	Gastos de Funcionamiento	11,697,419	10,439,633
Impuestos	0	0	Servicios Personales	6,315,878	5,974,587
Cuotas y Aportaciones de Seguridad Social	0	0	Materiales y Suministros	271,939	245,009
Contribuciones de Mejoras	0	0	Servicios Generales	5,109,603	4,220,037
Derechos	0	0			
Productos de Tipo Corriente	0	0	Transferencias, Asignaciones, Subsidios y Otras Ayudas	2,500,000	0
Aprovechamientos de Tipo Corriente	0	0	Transferencias Internas y Asignaciones al Sector Público	0	0
Ingresos por Venta de Bienes y Servicios	14,253,009	15,129,223	Transferencias al Resto del Sector Público	0	0
Ingresos no Comprendidos en las Fracciones de la Ley de Ingresos Causados en Ejercicios Fiscales Anteriores	0	0	Subsidios y Subvenciones	2,500,000	0
Pendientes de Liquidación o Pago					
			Ayudas Sociales	0	0
Participaciones, Aportaciones, Transferencias, Asignaciones, Subsidios y Otras Ayudas	0	963,366	Pensiones y Jubilaciones	0	0
Participaciones y Aportaciones	0	0	Transferencias a Fideicomisos, Mandatos y Contratos Análogos	0	0
Transferencias, Asignaciones, Subsidios y Otras ayudas	0	963,366	Transferencias a la Seguridad Social	0	0
			Donativos	0	0
Otros Ingresos y Beneficios	7,016,622	4,815,291	Transferencias al Exterior	0	0
Ingresos Financieros	1,947,866	1,288,343			
Incremento por Variación de Inventarios	0	0	Participaciones y Aportaciones	0	0
Disminución del Exceso de Estimaciones por Pérdida o Deterioro u Obsolescencia	0	0	Participaciones	0	0
Disminución del Exceso de Provisiones	0	0	Aportaciones	0	0
Otros Ingresos y Beneficios Varios	5,068,756	3,526,948	Convenios	0	0
Total de Ingresos y Otros Beneficios	21,269,631	20,907,880	Intereses, Comisiones y Otros Gastos de la Deuda Pública	0	0
			Intereses de la Deuda Pública	0	0
			Comisiones de la Deuda Pública	0	0
			Gastos de la Deuda Pública	0	0
			Costo por Coberturas	0	0
			Apoyos Financieros	0	0
			Otros Gastos y Pérdidas Extraordinarias	2,572,891	6,287,810
			Estimaciones, Depreciaciones, Deterioros, Obsolescencia y Amortizaciones	241,934	321,714
			Provisiones	0	0
			Disminución de Inventarios	0	0
			Aumento por Insuficiencia de Estimaciones por Pérdida o Deterioro u Obsolescencia	1,749,462	3,502,450
			Aumento por Insuficiencia de Provisiones	0	0
			Otros Gastos	581,475	2,463,646
			Inversión Pública	0	0
			Inversión Pública no Capitalizable	0	0
			Total de Gastos y Otras Pérdidas	16,770,310	16,727,443
			Resultados del Ejercicio (Ahorro/Desahorro)	4,499,321	4,180,437

Bajo protesta de decir verdad declaramos que los Estados Financieros y sus Notas son razonablemente correctos y responsabilidad del emisor. Haciendo Mención que el presente estado Financiero no se encuentra aun Dictaminado

LAURA GUTIERREZ PADILLA
DIRECTOR DE ADMINISTRACIÓN Y FINANZAS

AUTORIZA

MARIO ABRAHAM RODRIGUEZ MOLINA
JEFE DE CONTABILIDAD

ELABORA



Estado de Variación en la Hacienda Pública
Periodo 2016-2017
Al 28 de Febrero 2017
(pesos)

Ente Público: FONDO JALISCO DE FOMENTO EMPRESARIAL

Concepto	Hacienda Pública/Patrimonio Contribuido	Hacienda Pública/Patrimonio Generado de Ejercicios Anteriores	Hacienda Pública/Patrimonio Generado del Ejercicio	Ajustes por Cambios de Valor	TOTAL
Rectificaciones de Resultados de Ejercicios Anteriores	0	0	0	0	0
Patrimonio Neto Inicial Ajustado del Ejercicio	787,065,695	0	0	0	787,065,695
Aportaciones	787,065,695	0	0	0	787,065,695
Donaciones de Capital	0	0	0	0	0
Actualización de la Hacienda Pública/Patrimonio	0	0	0	0	0
Variaciones de la Hacienda Pública/Patrimonio Neto del	0	119,349,891	4,180,437	0	123,530,328
Resultados del Ejercicio (Ahorro/Desahorro)	0	0	4,180,437	0	4,180,437
Resultados de Ejercicios Anteriores	0	119,349,891	0	0	119,349,891
Revalúos	0	0	0	0	0
Reservas	0	0	0	0	0
Hacienda Pública/Patrimonio Neto Final del Ejercicio 2016	787,065,695	119,349,891	4,180,437	0	910,596,023
Cambios en la Hacienda Pública/Patrimonio Neto del	-115,919	0	0	0	-115,919
Aportaciones	0	0	0	0	0
Donaciones de Capital	-115,919	0	0	0	-115,919
Actualización de la Hacienda Pública/Patrimonio	0	0	0	0	0
Variaciones de la Hacienda Pública/Patrimonio Neto del	0	615,260	318,884	0	934,144
Resultados del Ejercicio (Ahorro/Desahorro)	0	0	318,884	0	318,884
Resultados de Ejercicios Anteriores	0	615,260	0	0	615,260
Revalúos	0	0	0	0	0
Reservas	0	0	0	0	0
Saldo Neto en la Hacienda Pública / Patrimonio 2017	786,949,776	119,965,151	4,499,321	0	911,414,248

Bajo protesta de decir verdad declaramos que los Estados Financieros y sus Notas son razonablemente correctos y responsabilidad del emisor. Haciendo Mención que los presentes Estados Financieros aun no se encuentran Dictaminados.


LAURA GUTIERREZ PADILLA
DIRECTOR DE ADMINISTRACION Y FINANZAS

AUTORIZA


MARIO ABRAHAM RODRIGUEZ MOLINA
JEFE DE CONTABILIDAD

ELABORA



Estado de Cambios en la Situación Financiera
Al 28 de Febrero de 2017 y 2016
(Pesos)
FONDO JALISCO DE FOMENTO EMPRESARIAL


Ente Público: _____

Concepto	Origen	Aplicación	Concepto	Origen	Aplicación
ACTIVO	87,623,772	80,544,455	PASIVO	32,843,211	40,740,754
Activo Circulante	87,623,772	-2,786,975	Pasivo Circulante	0	7,724,505
Efectivo y Equivalentes	62,211,825	0	Cuentas por Pagar a Corto Plazo	0	2,513,493
Derechos a Recibir Efectivo o Equivalentes	25,411,947	0	Documentos por Pagar a Corto Plazo	0	0
Derechos a Recibir Bienes o Servicios	0	0	Porción a Corto Plazo de la Deuda Pública a Largo Plazo	0	0
Inventarios	0	0	Títulos y Valores a Corto Plazo	0	0
Almacenes	0	0	Pasivos Diferidos a Corto Plazo	0	0
Estimación por Pérdida o Deterioro de Activos Circulantes	0	-2,786,975	Fondos y Bienes de Terceros en Garantía y/o Administración a Corto Plazo	0	2,736,951
Otros Activos Circulantes	0	0	Provisiones a Corto Plazo	0	393,867
			Otros Pasivos a Corto Plazo	0	2,080,194
Activo No Circulante	0	83,331,430	Pasivo No Circulante	32,843,211	33,016,249
Inversiones Financieras a Largo Plazo	0	72,028,553	Cuentas por Pagar a Largo Plazo	32,843,211	0
Derechos a Recibir Efectivo o Equivalentes a Largo Plazo	0	12,250,000	Documentos por Pagar a Largo Plazo	0	0
Bienes Inmuebles, Infraestructura y Construcciones en Proceso	0	0	Deuda Pública a Largo Plazo	0	0
Bienes Muebles	0	459,678	Pasivos Diferidos a Largo Plazo	0	0
Activos Intangibles	0	89,564	Fondos y Bienes de Terceros en Garantía y/o en Administración a Largo Plazo	0	31,098,710
Depreciación, Deterioro y Amortización Acumulada de Bienes	0	-1,496,365	Provisiones a Largo Plazo	0	1,917,539
Activos Diferidos	0	0			
Estimación por Pérdida o Deterioro de Activos no Circulantes	0	0	HACIENDA PÚBLICA/ PATRIMONIO	741,549,720	740,731,495
Otros Activos no Circulantes	0	0	Hacienda Pública/Patrimonio Contribuido	740,615,576	740,731,495
			Aportaciones	0	740,731,495
			Donaciones de Capital	740,615,576	0
			Actualización de la Hacienda Pública / Patrimonio	0	0
			Hacienda Pública/Patrimonio Generado	934,144	0
			Resultados del Ejercicio (Ahorro / Desahorro)	318,884	0
			Resultados de Ejercicios Anteriores	615,260	0
			Revalúos	0	0
			Reservas	0	0
			Rectificaciones de Resultados de Ejercicios Anteriores	0	0
			Exceso o Insuficiencia en la Actualización de la Hacienda	0	0
			Reexpresión de Activos	0	0
			Resultado por Posición Monetaria	0	0
			Resultado por Tenencia de Activos no Monetarios	0	0

Bajo protesta de decir verdad declaramos que los Estados Financieros y sus Notas son razonablemente correctos y responsabilidad del emisor. Haciendo Mención que los presentes Estados Financieros aun no se encuentran Dictaminados.


LAURA GUTIERREZ PADILLA
DIRECTOR DE ADMINISTRACION Y FINANZAS

AUTORIZA


MARIO ABRAHAM RODRIGUEZ MOLINA
JEFE DE CONTABILIDAD

ELABORA

Estado Analítico del Activo
Del 1o de enero al 28 de Febrero de 2016
(Pesos)

Ente Público: _____

FONDO JALISCO DE FOMENTO EMPRESARIAL


Concepto	Saldo Inicial	Cargos del Periodo	Abonos del Periodo	Saldo Final	Variación del Periodo
	1	2	3	4 =(1+2-3)	(4-1)
ACTIVO					
Activo Circulante	807,132,825	463,951,781	492,670,131	778,414,475	-28,718,350
Efectivo y Equivalentes	241,784,680	333,498,918	397,703,231	177,580,366	-64,204,314
Derechos a Recibir Efectivo o Equivalentes	596,081,589	130,012,394	92,733,553	633,360,429	37,278,841
Derechos a Recibir Bienes o Servicios	0	0	0	0	0
Inventarios	0	0	0	0	0
Almacenes	0	0	0	0	0
Estimación por Pérdida o Deterioro de Activos Circulantes	-30,733,444	440,470	2,233,346	-32,526,320	-1,792,876
Otros Activos Circulantes	0	0	0	0	0
Activo No Circulante	150,672,337	30,197,790	241,935	180,628,192	29,955,855
Inversiones Financieras a Largo Plazo	134,657,153	30,000,000	0	164,657,153	30,000,000
Derechos a Recibir Efectivo o Equivalentes a Largo Plazo	12,250,000	0	0	12,250,000	0
Bienes Inmuebles, Infraestructura y Construcciones en Proceso	0	0	0	0	0
Bienes Muebles	23,475,828	197,790	0	23,673,617	197,790
Activos Intangibles	4,578,277	0	0.00	4,578,277	0
Depreciación, Deterioro y Amortización Acumulada de Bienes	-30,520,576	0	241,935	-30,762,511	-241,935
Activos Diferidos	6,231,656	0	0	6,231,656	0
Estimación por Pérdida o Deterioro de Activos no Circulantes	0	0	0	0	0
Otros Activos no Circulantes	0	0	0	0	0
TOTAL DEL ACTIVO	957,805,162	494,149,571	492,912,065	959,042,667	1,237,505

Bajo protesta de decir verdad declaramos que los Estados Financieros y sus Notas son razonablemente correctos y responsabilidad del emisor. Mencionando que los presentes Estados Financieros aun no se encuentran Dictaminados.

Estados Financieros aun no se encuentran


LAURA GUTIERREZ PADILLA
DIRECTOR DE ADMINISTRACION Y FINANZAS

AUTORIZA


MARIO ABRAHAM RODRIGUEZ MOLINA
JEFE DE CONTABILIDAD

ELABORA



Ente Público:

Estado Analítico de la Deuda y Otros Pasivos
Del 1o de Enero al 28 de Febrero de 2017

(Pesos)

FONDO JALISCO DE FOMENTO EMPRESARIAL

Denominación de las Deudas	Moneda de Contratación	Institución o País Acreedor	Saldo Inicial del Periodo	Saldo Final del Periodo
DEUDA PÚBLICA				
Corto Plazo				
Deuda Interna			0	0
Instituciones de Crédito			0	0
Títulos y Valores			0	0
Arrendamientos Financieros			0	0
Deuda Externa			0	0
Organismos Financieros Internacionales			0	0
Deuda Bilateral			0	0
Títulos y Valores			0	0
Arrendamientos Financieros			0	0
Subtotal a Corto Plazo			0	0
Largo Plazo				
Deuda Interna			0	0
Instituciones de Crédito			0	0
Títulos y Valores			0	0
Arrendamientos Financieros			0	0
Deuda Externa			0	0
Organismos Financieros Internacionales			0	0
Deuda Bilateral			0	0
Títulos y Valores			0	0
Arrendamientos Financieros			0	0
Subtotal a Largo Plazo			0	0
Otros Pasivos			55,525,962	47,628,419
Total Deuda y Otros Pasivos			55,525,962	47,628,419

Bajo protesta de decir verdad declaramos que los Estados Financieros y sus Notas son razonablemente correctos y responsabilidad del emisor. Mencionando que los presentes Estados Financieros aun no se encuentran Dictaminados.


LAURA GUTIERREZ PADILLA
DIRECTOR ADMINISTRACIÓN Y FINANZAS

AUTORIZA


MARIO ABRAHAM RODRIGUEZ MOLINA
JEFE DE CONTABILIDAD

ELABORA




FONDO JALISCO DE FOMENTO EMPRESARIAL
INFORME SOBRE PASIVOS CONTINGENTES
AL 28 DE FEBRERO DEL 2017

Concepto	Sub-total	importe
Valuación Actuarial bajo la Metodología de la NIF D-3	\$ 3,382,319	\$ 3,382,319
Provisión de Vacaciones y Prima Vacacional NIF D-3	\$ -	\$ -
IMPORTE TOTAL	\$ 3,382,319	\$ 3,382,319

Bajo protesta de decir verdad declaramos que los Estados Financieros y sus Notas son razonablemente correctos y responsabilidad del emisor. Mencionando que los presentes Estados Financieros aun no se encuentran Dictaminados.


LAURA GUTIERREZ PADILLA
DIRECTOR DE ADMINISTRACION Y FINANZAS

AUTORIZA


MARIO ABRAHAM RODRIGUEZ MOLINA
JEFE DE CONTABILIDAD

ELABORA



Estado de Situación Financiera
Al 31 de Marzo de 2017 y 2016
(Pesos)

Ente Público:

FONDO JALISCO DE FOMENTO EMPRESARIAL

CONCEPTO	Año		CONCEPTO	Año	
	2017	2016		2017	2016
ACTIVO			PASIVO		
<i>Activo Circulante</i>			<i>Pasivo Circulante</i>		
Efectivo y Equivalentes	117,494,464	253,519,946	Cuentas por Pagar a Corto Plazo	208,786	2,860,815
Derechos a Recibir Efectivo o Equivalentes	681,993,013	632,434,447	Documentos por Pagar a Corto Plazo	0	0
Derechos a Recibir Bienes o Servicios	0	0	Porción a Corto Plazo de la Deuda Pública a Largo Plazo	0	0
Inventarios	0	0	Títulos y Valores a Corto Plazo	0	0
Almacenes	0	0	Pasivos Diferidos a Corto Plazo	0	0
Estimación por Pérdida o Deterioro de Activos Circulantes	-28,207,057	-28,709,791	Fondos y Bienes de Terceros en Garantía y/o Administración a Corto Plazo	0	11,064,907
Otros Activos Circulantes	0	0	Provisiones a Corto Plazo	194,613	2,355,150
Total de Activos Circulantes	771,280,420	857,244,602	Otros Pasivos a Corto Plazo	2,117,398	2,746,593
			Total de Pasivos Circulantes	2,520,797	19,027,465
<i>Activo No Circulante</i>			<i>Pasivo No Circulante</i>		
Inversiones Financieras a Largo Plazo	168,719,119	92,628,600	Cuentas por Pagar a Largo Plazo	0	0
Derechos a Recibir Efectivo o Equivalentes a Largo Plazo	12,506,000	12,506,000	Documentos por Pagar a Largo Plazo	0	0
Bienes Inmuebles, Infraestructura y Construcciones en Bienes Muebles	23,680,028	23,235,052	Deuda Pública a Largo Plazo	0	0
Activos Intangibles	4,651,725	4,557,153	Pasivos Diferidos a Largo Plazo	0	0
Depreciación, Deterioro y Amortización Acumulada de Activos Diferidos	-30,886,994	-29,411,530	Fondos y Bienes de Terceros en Garantía y/o en Administración a Largo Plazo	33,043,970	30,780,616
Estimación por Pérdida o Deterioro de Activos no Circulantes	0	0	Provisiones a Largo Plazo	4,955,392	4,668,742
Otros Activos no Circulantes	0	0	Total de Pasivos No Circulantes	37,999,362	35,449,358
Total de Activos No Circulantes	184,901,533	109,746,932	TOTAL DEL PASIVO	40,520,159	54,476,823
TOTAL DEL ACTIVO	956,181,953	966,991,534	HACIENDA PÚBLICA/ PATRIMONIO		
			<i>Hacienda Pública/Patrimonio Contribuido</i>	786,949,776	787,044,883
			Aportaciones	0	0
			Donaciones de Capital	786,949,776	787,044,883
			Actualización de la Hacienda Pública / Patrimonio	0	0
			<i>Hacienda Pública/Patrimonio Generado</i>	128,712,018	125,469,828
			Resultados del Ejercicio (Ahorro / Desahorro)	6,783,539	6,119,937
			Resultados de Ejercicios Anteriores	121,928,479	119,349,891
			Revalúos	0	0
			Reservas	0	0
			Rectificaciones de Resultados de Ejercicios Anteriores	0	0
			<i>Exceso o Insuficiencia en la Actualización de la Hacienda</i>	0	0
			Resultado por Posición Monetaria	0	0
			Resultado por Tenencia de Activos no Monetarios	0	0
			Total Hacienda Pública/ Patrimonio	915,661,794	912,514,711
			TOTAL DEL PASIVO Y HACIENDA PÚBLICA / PATRIMONIO	956,181,953	966,991,534
			730 VALORES Y BIENES DEPOSITO, ADMON O GARANTIA	115,188,176	128,891,061
			740 CUENTAS DE REGISTRO	1,011,921,638	879,788,960

Bajo protesta de decir verdad declaramos que los Estados Financieros y sus Notas son razonablemente correctos y responsabilidad del emisor. Haciendo Mención que el presente Estado Financiero no se encuentra aun Dictaminado

LAURA GUTIERREZ PADILLA
DIRECTOR DE ADMINISTRACIÓN Y FINANZAS

AUTORIZA

MARIO ABRAHAM RODRIGUEZ MOLINA
JEFE DE CONTABILIDAD

ELABORA



Estado de Actividades
Del 1o. de Enero al 31 de Marzo de 2017 y 2016
(Pesos)

Ente Público: _____


FONDO JALISCO DE FOMENTO EMPRESARIAL

Concepto	2017	2016	Concepto	2017	2016
INGRESOS Y OTROS BENEFICIOS			GASTOS Y OTRAS PÉRDIDAS		
Ingresos de la Gestión	22,438,910	21,917,633	Gastos de Funcionamiento	18,346,313	16,220,913
Impuestos	0	0	Servicios Personales	9,632,010	9,550,912
Cuotas y Aportaciones de Seguridad Social	0	0	Materiales y Suministros	424,683	362,928
Contribuciones de Mejoras	0	0	Servicios Generales	8,289,620	6,307,073
Derechos	0	0			
Productos de Tipo Corriente	0	0	Transferencias, Asignaciones, Subsidios y Otras Ayudas	2,500,000	0
Aprovechamientos de Tipo Corriente	0	0	Transferencias Internas y Asignaciones al Sector Público	0	0
Ingresos por Venta de Bienes y Servicios	22,438,910	21,917,633	Transferencias al Resto del Sector Público	0	0
Ingresos no Comprendidos en las Fracciones de la Ley de Ingresos Causados en Ejercicios Fiscales Anteriores	0	0	Subsidios y Subvenciones	2,500,000	0
Pendientes de Liquidación o Pago	0	0			
Participaciones, Aportaciones, Transferencias, Asignaciones, Subsidios y Otras Ayudas	0	3,263,366	Ayudas Sociales	0	0
Participaciones y Aportaciones	0	2,300,000	Pensiones y Jubilaciones	0	0
Transferencias, Asignaciones, Subsidios y Otras ayudas	0	963,366	Transferencias a Fideicomisos, Mandatos y Contratos Análogos	0	0
			Transferencias a la Seguridad Social	0	0
Otros Ingresos y Beneficios	9,802,254	8,746,885	Donativos	0	0
Ingresos Financieros	2,727,204	3,145,949	Transferencias al Exterior	0	0
Incremento por Variación de Inventarios	0	0			
Disminución del Exceso de Estimaciones por Pérdida o Deterioro u Obsolescencia	0	0	Participaciones y Aportaciones	0	0
Disminución del Exceso de Provisiones	0	0	Participaciones	0	0
Otros Ingresos y Beneficios Varios	7,075,051	5,600,936	Aportaciones	0	0
			Convenios	0	0
Total de Ingresos y Otros Beneficios	32,241,165	33,927,884			
			Intereses, Comisiones y Otros Gastos de la Deuda Pública	0	0
			Intereses de la Deuda Pública	0	0
			Comisiones de la Deuda Pública	0	0
			Gastos de la Deuda Pública	0	0
			Costo por Coberturas	0	0
			Apoyos Financieros	0	0
			Otros Gastos y Pérdidas Extraordinarias	4,611,312	11,587,034
			Estimaciones, Depreciaciones, Deterioros, Obsolescencia y Amortizaciones	366,417	467,098
			Provisiones	0	0
			Disminución de Inventarios	0	0
			Aumento por Insuficiencia de Estimaciones por Pérdida o Deterioro y Obsolescencia	3,020,916	6,968,472
			Aumento por Insuficiencia de Provisiones	0	0
			Otros Gastos	1,223,979	4,151,464
			Inversión Pública	0	0
			Inversión Pública no Capitalizable	0	0
			Total de Gastos y Otras Pérdidas	25,457,625	27,807,947
			Resultados del Ejercicio (Ahorro/Desahorro)	6,783,539	6,119,937

Bajo protesta de decir verdad declaramos que los Estados Financieros y sus Notas son razonablemente correctos y responsabilidad del emisor. Haciendo Mención que el presente estado Financiero no se encuentra aun Dictaminado


LAURA GUTIERREZ PADILLA
DIRECTOR DE ADMINISTRACIÓN Y FINANZAS

AUTORIZA


MARIO ABRAHAM RODRIGUEZ MOLINA
JEFE DE CONTABILIDAD

ELABORA



Estado de Variación en la Hacienda Pública
Periodo 2016-2017
MARZO 2017
(pesos)

Ente Público: FONDO JALISCO DE FOMENTO EMPRESARIAL

Concepto	Hacienda Pública/Patrimonio Contribuido	Hacienda Pública/Patrimonio Generado de Ejercicios Anteriores	Hacienda Pública/Patrimonio Generado del Ejercicio	Ajustes por Cambios de Valor	TOTAL
Rectificaciones de Resultados de Ejercicios Anteriores	0	0	0	0	0
Patrimonio Neto Inicial Ajustado del Ejercicio	787,044,883	0	0	0	787,044,883
Aportaciones	0	0	0	0	0
Donaciones de Capital	787,044,883	0	0	0	787,044,883
Actualización de la Hacienda Pública/Patrimonio	0	0	0	0	0
Variaciones de la Hacienda Pública/Patrimonio Neto del	0	119,349,891	6,119,937	0	125,469,828
Resultados del Ejercicio (Ahorro/Desahorro)	0	0	6,119,937	0	6,119,937
Resultados de Ejercicios Anteriores	0	119,349,891	0	0	119,349,891
Revalúos	0	0	0	0	0
Reservas	0	0	0	0	0
Hacienda Pública/Patrimonio Neto Final del Ejercicio 2016	787,044,883	119,349,891	6,119,937	0	912,514,711
Cambios en la Hacienda Pública/Patrimonio Neto del	-95,107	0	0	0	-95,107
Aportaciones	0	0	0	0	0
Donaciones de Capital	-95,107	0	0	0	-95,107
Actualización de la Hacienda Pública/Patrimonio	0	0	0	0	0
Variaciones de la Hacienda Pública/Patrimonio Neto del	0	2,578,588	663,602	0	3,242,190
Resultados del Ejercicio (Ahorro/Desahorro)	0	0	663,602	0	663,602
Resultados de Ejercicios Anteriores	0	2,578,588	0	0	2,578,588
Revalúos	0	0	0	0	0
Reservas	0	0	0	0	0
Saldo Neto en la Hacienda Pública / Patrimonio 2017	786,949,776	121,928,479	6,783,539	0	915,661,794

Bajo protesta de decir verdad declaramos que los Estados Financieros y sus Notas son razonablemente correctos y responsabilidad del emisor. Haciendo Mención que los presentes Estados Financieros aun no se encuentran Dictaminados.


 LAURA GUTIERREZ PADILLA
 DIRECTOR DE ADMINISTRACION Y FINANZAS

AUTORIZA


 MARIO ABRAHAM RODRIGUEZ MOLINA
 JEFE DE CONTABILIDAD

ELABORA





Estado de Cambios en la Situación Financiera
Al 31 de Marzo de 2017 y 2016
(Pesos)
FONDO JALISCO DE FOMENTO EMPRESARIAL

Ente Público: _____

Concepto	Origen	Aplicación	Concepto	Origen	Aplicación
ACTIVO			PASIVO		
Activo Circulante	135,522,748	124,713,169	Pasivo Circulante	2,550,004	16,506,668
Efectivo y Equivalentes	135,522,748	49,558,566	Cuentas por Pagar a Corto Plazo	0	16,506,668
Derechos a Recibir Efectivo o Equivalentes	136,025,482	0	Documentos por Pagar a Corto Plazo	0	2,652,029
Derechos a Recibir Bienes o Servicios	0	49,558,566	Porción a Corto Plazo de la Deuda Pública a Largo Plazo	0	0
Inventarios	0	0	Títulos y Valores a Corto Plazo	0	0
Almacenes	0	0	Pasivos Diferidos a Corto Plazo	0	0
Estimación por Pérdida o Deterioro de Activos Circulantes	0	0	Fondos y Bienes de Terceros en Garantía y/o Administración a Corto Plazo	0	0
Otros Activos Circulantes	-502,734	0	Provisiones a Corto Plazo	0	11,064,907
Activo No Circulante	0	75,154,603	Otros Pasivos a Corto Plazo	0	2,160,537
Inversiones Financieras a Largo Plazo	0	76,090,519	Pasivo No Circulante	2,550,004	0
Derechos a Recibir Efectivo o Equivalentes a Largo Plazo	0	0	Cuentas por Pagar a Largo Plazo	0	0
Bienes Inmuebles, Infraestructura y Construcciones en Proceso	0	444,976	Documentos por Pagar a Largo Plazo	0	0
Bienes Muebles	0	94,572	Deuda Pública a Largo Plazo	0	0
Activos Intangibles	0	-1,475,464	Pasivos Diferidos a Largo Plazo	0	0
Depreciación, Deterioro y Amortización Acumulada de Bienes	0	0	Fondos y Bienes de Terceros en Garantía y/o en Administración a Largo Plazo	2,263,354	0
Activos Diferidos	0	0	Provisiones a Largo Plazo	286,650	0
Estimación por Pérdida o Deterioro de Activos no Circulantes	0	0	HACIENDA PÚBLICA/ PATRIMONIO	3,242,190	95,107
Otros Activos no Circulantes	0	0	Hacienda Pública/Patrimonio Contribuido	0	95,107
			Aportaciones	0	0
			Donaciones de Capital	0	95,107
			Actualización de la Hacienda Pública / Patrimonio	0	0
			Hacienda Pública/Patrimonio Generado	3,242,190	0
			Resultados del Ejercicio (Ahorro / Desahorro)	663,602	0
			Resultados de Ejercicios Anteriores	2,578,588	0
			Revalúos	0	0
			Reservas	0	0
			Rectificaciones de Resultados de Ejercicios Anteriores	0	0
			Exceso o Insuficiencia en la Actualización de la Hacienda	0	0
			Reexpresión de Activos	0	0
			Resultado por Posición Monetaria	0	0
			Resultado por Tenencia de Activos no Monetarios	0	0

Bajo protesta de decir verdad declaramos que los Estados Financieros y sus Notas son razonablemente correctos y responsabilidad del emisor. Haciendo Mención que los presentes Estados Financieros aun no se encuentran Dictaminados.


LAURA GUTIERREZ PABILLA
DIRECTOR DE ADMINISTRACIÓN Y FINANZAS
AUTORIZA


MARIO ABRAHAM RODRÍGUEZ MOLINA
JEFE DE CONTABILIDAD
ELABORA

Estado Analítico del Activo
Del 1o de enero al 31 de Marzo de 2017
(Pesos)

Ente Público: _____


FONDO JALISCO DE FOMENTO EMPRESARIAL

Concepto	Saldo Inicial 1	Cargos del Periodo 2	Abonos del Periodo 3	Saldo Final 4=(1+2-3)	Variación del Periodo (4-1)
ACTIVO					
Activo Circulante					
Efectivo y Equivalentes	806,876,820	781,898,304	817,494,707	771,280,418	-35,596,403
Derechos a Recibir Efectivo o Equivalentes	241,528,680	548,287,726	672,321,944	117,494,462	-124,034,218
Derechos a Recibir Bienes o Servicios	596,081,584	227,516,164	141,604,735	681,993,014	85,911,430
Inventarios	0	0	0	0	0
Almacenes	0	0	0	0	0
Estimación por Pérdida o Deterioro de Activos Circulantes	0	0	0	0	0
Otros Activos Circulantes	-30,733,444	6,094,414	3,568,028	-28,207,058	2,526,386
	0	0	0	0	0
Activo No Circulante					
Inversiones Financieras a Largo Plazo	154,990,304	30,277,649	366,418	184,901,535	29,911,232
Derechos a Recibir Efectivo o Equivalentes a Largo Plazo	138,719,119	30,000,000	0	168,719,119	30,000,000
Bienes Inmuebles, Infraestructura y Construcciones en Proceso	12,506,000	0	0	12,506,000	0
Bienes Muebles	0	0	0	0	0
Activos Intangibles	23,475,828	204,202	0	23,680,029	204,202
Depreciación, Deterioro y Amortización Acumulada de Bienes	4,578,277	73,448	0	4,651,725	73,448
Activos Diferidos	-30,520,576	0	366,418	-30,886,994	-366,418
Estimación por Pérdida o Deterioro de Activos no Circulantes	6,231,656	0	0	6,231,656	0
Otros Activos no Circulantes	0	0	0	0	0
	0	0	0	0	0
TOTAL DEL ACTIVO	961,867,124	812,175,953	817,861,124	956,181,952	-5,685,171

Bajo protesta de decir verdad declaramos que los Estados Financieros y sus Notas son razonablemente correctos y responsabilidad del emisor. Mencionando que los presentes Estados Financieros aun no se encuentran Dictaminados.


LAURA GUTIERREZ PADILLA
DIRECTOR DE ADMINISTRACION Y FINANZAS

AUTORIZA


MARIO ABRAHAM RODRIGUEZ MOLINA
JEFE DE CONTABILIDAD

ELABORA



Ente Público:

Estado Analítico de la Deuda y Otros Pasivos
Del 1o de enero al 31 de Marzo de 2017

(Pesos)

FONDO JALISCO DE FOMENTO EMPRESARIAL

Denominación de las Deudas		Moneda de Contratación	Institución o País Acreedor	Saldo Inicial del Periodo	Saldo Final del Periodo
DEUDA PÚBLICA					
Corto Plazo					
Deuda Interna	Instituciones de Crédito			0	0
	Titulos y Valores			0	0
	Arrendamientos Financieros			0	0
Deuda Externa	Organismos Financieros Internacionales			0	0
	Deuda Bilateral			0	0
	Titulos y Valores			0	0
	Arrendamientos Financieros			0	0
Subtotal a Corto Plazo				0	0
Largo Plazo					
Deuda Interna	Instituciones de Crédito			0	0
	Titulos y Valores			0	0
	Arrendamientos Financieros			0	0
Deuda Externa	Organismos Financieros Internacionales			0	0
	Deuda Bilateral			0	0
	Titulos y Valores			0	0
	Arrendamientos Financieros			0	0
Subtotal a Largo Plazo				0	0
Otros Pasivos				0	0
Total Deuda y Otros Pasivos				52,988,871	40,520,158
				52,988,871	40,520,158

Bajo protesta de decir verdad declaramos que los Estados Financieros y sus Notas son razonablemente correctos y responsabilidad del emisor. Mencionando que los presentes Estados Financieros aun no se encuentran Dictaminados.


LAURA GUTIERREZ PADILLA
DIRECTOR ADMINISTRACION Y FINANZAS

AUTORIZA


MARIO ABRAHAM RODRIGUEZ MOLINA
JEFE DE CONTABILIDAD

ELABORA

Fundamento: LGCG, Artículo 46 Fraccion I inciso b)




FONDO JALISCO DE FOMENTO EMPRESARIAL
INFORME SOBRE PASIVOS CONTINGENTES
AL 31 DE MARZO DEL 2017

Concepto	Sub-total	importe
Valuación Actuarial bajo la Metodología de la NIF D-3	\$ 4,955,392	\$ 4,955,392
Provisión de Vacaciones y Prima Vacacional NIF D-3	\$ -	\$ -
IMPORTE TOTAL	\$ 4,955,391.59	\$ 4,955,391.59

Bajo protesta de decir verdad declaramos que los Estados Financieros y sus Notas son razonablemente correctos y responsabilidad del emisor. Mencionando que los presentes Estados Financieros aun no se encuentran Dictaminados.


LAURA GUTIERREZ PADILLA
DIRECTOR DE ADMINISTRACION Y FINANZAS

AUTORIZA


MARIO ABRAHAM RODRIGUEZ MOLINA
JEFE DE CONTABILIDAD

ELABORA



Estado de Situación Financiera
Al 30 de Abril de 2017 y 2016
(Pesos)

Ente Público:

FONDO JALISCO DE FOMENTO EMPRESARIAL

CONCEPTO	Año		CONCEPTO	Año	
	2017	2016		2017	2016
ACTIVO			PASIVO		
<i>Activo Circulante</i>			<i>Pasivo Circulante</i>		
Efectivo y Equivalentes	77,144,184	271,004,169	Cuentas por Pagar a Corto Plazo	222,494	3,252,605
Derechos a Recibir Efectivo o Equivalentes	706,391,422	619,348,365	Documentos por Pagar a Corto Plazo	0	0
Derechos a Recibir Bienes o Servicios	0	0	Porción a Corto Plazo de la Deuda Pública a Largo Plazo	0	0
Inventarios	0	0	Títulos y Valores a Corto Plazo	0	0
Almacenes	0	0	Pasivos Diferidos a Corto Plazo	0	0
Estimación por Pérdida o Deterioro de Activos Circulantes	-32,157,634	-37,496,204	Fondos y Bienes de Terceros en Garantía y/o Administración a Corto Plazo	0	10,384,108
Otros Activos Circulantes	0	0	Provisiones a Corto Plazo	74,936	2,274,182
Total de Activos Circulantes	751,377,972	852,856,330	Otros Pasivos a Corto Plazo	2,582,661	3,242,344
<i>Activo No Circulante</i>			Total de Pasivos Circulantes	2,880,091	19,153,239
Inversiones Financieras a Largo Plazo	188,719,119	92,628,600	<i>Pasivo No Circulante</i>		
Derechos a Recibir Efectivo o Equivalentes a Largo Plazo	12,506,000	12,506,000	Cuentas por Pagar a Largo Plazo	0	0
Bienes Inmuebles, Infraestructura y Construcciones en Bienes Muebles	0	0	Documentos por Pagar a Largo Plazo	0	0
Activos Intangibles	23,680,031	23,235,052	Deuda Pública a Largo Plazo	0	0
Depreciación, Deterioro y Amortización Acumulada de Activos Diferidos	4,651,725	4,557,153	Pasivos Diferidos a Largo Plazo	0	0
Estimación por Pérdida o Deterioro de Activos no Circulantes	-31,013,474	-29,552,414	Fondos y Bienes de Terceros en Garantía y/o en Administración a Largo Plazo	33,043,970	31,461,416
Otros Activos no Circulantes	6,231,656	6,231,656	Provisiones a Largo Plazo	5,181,674	3,947,769
Total de Activos No Circulantes	204,775,057	109,606,047	Total de Pasivos No Circulantes	38,225,644	35,409,185
TOTAL DEL ACTIVO	956,153,029	962,462,377	TOTAL DEL PASIVO	41,105,735	54,562,424
			HACIENDA PÚBLICA/ PATRIMONIO		
			<i>Hacienda Pública/Patrimonio Contribuido</i>	786,949,776	787,023,986
			Aportaciones	0	0
			Donaciones de Capital	786,949,776	787,023,986
			Actualización de la Hacienda Pública / Patrimonio	0	0
			<i>Hacienda Pública/Patrimonio Generado</i>	128,097,518	120,875,967
			Resultados del Ejercicio (Ahorro / Desahorro)	6,169,039	1,526,076
			Resultados de Ejercicios Anteriores	121,928,479	119,349,891
			Revalúos	0	0
			Reservas	0	0
			Rectificaciones de Resultados de Ejercicios Anteriores	0	0
			<i>Exceso o Insuficiencia en la Actualización de la Hacienda</i>	0	0
			Resultado por Posición Monetaria	0	0
			Resultado por Tenencia de Activos no Monetarios	0	0
			Total Hacienda Pública/ Patrimonio	915,047,294	907,899,953
			TOTAL DEL PASIVO Y HACIENDA PÚBLICA / PATRIMONIO	956,153,029	962,462,377
			730 VALORES Y BIENES DEPOSITO, ADMON O GARANTIA	115,150,176	128,430,261
			740 CUENTAS DE REGISTRO	1,003,839,915	878,878,832

Bajo protesta de decir verdad declaramos que los Estados Financieros y sus Notas son razonablemente correctos y responsabilidad del emisor. Haciendo Mención que el presente estado Financiero no se encuentra aun Dictaminado

LAURA GUTIERREZ PADILLA
DIRECTOR DE ADMINISTRACIÓN Y FINANZAS

AUTORIZA

MARIO ABRAHAM RODRIGUEZ MOLINA
JEFE DE CONTABILIDAD

ELABORA



Estado de Actividades
Del 1o. de Enero al 30 de Abril de 2017 y 2016
(Pesos)

Ente Público:

FONDO JALISCO DE FOMENTO EMPRESARIAL

Concepto	2017	2016	Concepto	2017	2016
INGRESOS Y OTROS BENEFICIOS			GASTOS Y OTRAS PÉRDIDAS		
Ingresos de la Gestión			Gastos de Funcionamiento	24,922,775	21,162,973
Impuestos	29,895,286	29,840,447	Servicios Personales	13,098,232	12,626,917
Cuotas y Aportaciones de Seguridad Social	0	0	Materiales y Suministros	538,374	467,431
Contribuciones de Mejoras	0	0	Servicios Generales	11,286,169	8,068,626
Derechos	0	0			
Productos de Tipo Corriente	0	0	Transferencias, Asignaciones, Subsidios y Otras Ayudas	2,500,000	2,500,001
Aprovechamientos de Tipo Corriente	0	0	Transferencias Internas y Asignaciones al Sector Público	0	0
Ingresos por Venta de Bienes y Servicios	0	0	Transferencias al Resto del Sector Público	0	0
Ingresos no Comprendidos en las Fracciones de la Ley de Ingresos Causados en Ejercicios Fiscales Anteriores	29,895,286	29,840,447	Subsidios y Subvenciones	2,500,000	2,500,001
Pendientes de Liquidación o Pago	0	0			
Participaciones, Aportaciones, Transferencias, Asignaciones, Subsidios y Otras Ayudas	0	4,964,366	Ayudas Sociales	0	0
Participaciones y Aportaciones	0	4,001,000	Pensiones y Jubilaciones	0	0
Transferencias, Asignaciones, Subsidios y Otras ayudas	0	963,366	Transferencias a Fideicomisos, Mandatos y Contratos Análogos	0	0
			Transferencias a la Seguridad Social	0	0
Otros Ingresos y Beneficios	12,248,889	11,063,898	Donativos	0	0
Ingresos Financieros	0	0	Transferencias al Exterior	0	0
Incremento por Variación de Inventarios	3,361,301	4,106,144			
Disminución del Exceso de Estimaciones por Pérdida o Deterioro u Obsolescencia	0	0	Participaciones y Aportaciones	0	0
Disminución del Exceso de Provisiones	0	0	Participaciones	0	0
Otros Ingresos y Beneficios Varios	8,887,588	6,957,755	Aportaciones	0	0
			Convenios	0	0
Total de Ingresos y Otros Beneficios	42,144,175	45,868,712			
			Intereses, Comisiones y Otros Gastos de la Deuda Pública	0	0
			Intereses de la Deuda Pública	0	0
			Comisiones de la Deuda Pública	0	0
			Gastos de la Deuda Pública	0	0
			Costo por Coberturas	0	0
			Apoyos Financieros	0	0
			Otros Gastos y Pérdidas Extraordinarias	8,550,967	20,679,661
			Estimaciones, Depreciaciones, Deterioros, Obsolescencia y Amortizaciones	492,897	607,982
			Provisiones	0	0
			Disminución de Inventarios	0	0
			Aumento por Insuficiencia de Estimaciones por Pérdida o Deterioro y Obsolescencia	6,808,895	15,785,174
			Aumento por Insuficiencia de Provisiones	0	0
			Otros Gastos	1,249,175	4,286,505
			Inversión Pública	0	0
			Inversión Pública no Capitalizable	0	0
			Total de Gastos y Otras Pérdidas	35,973,742	44,342,635
			Resultados del Ejercicio (Ahorro/Desahorro)	6,170,433	1,526,077

Bajo protesta de decir verdad declaramos que los Estados Financieros y sus Notas son razonablemente correctos y responsabilidad del emisor. Haciendo Mención que el presente estado Financiero no se encuentra aun Dictaminado


LAURA GUTIERREZ PADILLA
DIRECTOR DE ADMINISTRACIÓN Y FINANZAS

AUTORIZA


MARIO ABRAHAM RODRIGUEZ MOLINA
JEFE DE CONTABILIDAD

ELABORA




Estado de Variación en la Hacienda Pública
 Periodo 2016-2017
 ABRIL 2017
 (pesos)

Ente Público: FONDO JALISCO DE FOMENTO EMPRESARIAL

Concepto	Hacienda Pública/Patrimonio Contribuido	Hacienda Pública/Patrimonio Generado de Ejercicios Anteriores	Hacienda Pública/Patrimonio Generado del Ejercicio	Ajustes por Cambios de Valor	TOTAL
Rectificaciones de Resultados de Ejercicios Anteriores	0	0	0	0	0
Patrimonio Neto Inicial Ajustado del Ejercicio	787,023,986	0	0	0	787,023,986
Aportaciones	0	0	0	0	0
Donaciones de Capital	787,023,986	0	0	0	787,023,986
Actualización de la Hacienda Pública/Patrimonio	0	0	0	0	0
Variaciones de la Hacienda Pública/Patrimonio Neto del	0	119,349,891	1,526,076	0	120,875,967
Resultados del Ejercicio (Ahorro/Desahorro)	0	0	1,526,076	0	1,526,076
Resultados de Ejercicios Anteriores	0	119,349,891	0	0	119,349,891
Revalúos	0	0	0	0	0
Reservas	0	0	0	0	0
Hacienda Pública/Patrimonio Neto Final del Ejercicio 2016	787,023,986	119,349,891	1,526,076	0	907,899,953
Cambios en la Hacienda Pública/Patrimonio Neto del	-74,210	0	0	0	-74,210
Aportaciones	0	0	0	0	0
Donaciones de Capital	-74,210	0	0	0	-74,210
Actualización de la Hacienda Pública/Patrimonio	0	0	0	0	0
Variaciones de la Hacienda Pública/Patrimonio Neto del	0	2,578,588	4,642,963	0	7,221,551
Resultados del Ejercicio (Ahorro/Desahorro)	0	0	4,642,963	0	4,642,963
Resultados de Ejercicios Anteriores	0	2,578,588	0	0	2,578,588
Revalúos	0	0	0	0	0
Reservas	0	0	0	0	0
Saldo Neto en la Hacienda Pública / Patrimonio 2017	786,949,776	121,928,479	6,169,039	0	915,047,294

Bajo protesta de decir verdad declaramos que los Estados Financieros y sus Notas son razonablemente correctos y responsabilidad del emisor. Haciendo Mención que los presentes Estados Financieros aun no se encuentran Dictaminados.


 LAURA GUTIERREZ PADILLA
 DIRECTOR DE ADMINISTRACION Y FINANZAS
 AUTORIZA


 MARIO ABRAHAM RODRIGUEZ MOLINA
 JEFE DE CONTABILIDAD
 ELABORA



Estado de Cambios en la Situación Financiera
Al 30 de Abril de 2017 y 2016
(Pesos)

FONDO JALISCO DE FOMENTO EMPRESARIAL

Ente Público: _____

Concepto	Origen	Aplicación	Concepto	Origen	Aplicación
ACTIVO	188,521,415	182,212,067	PASIVO	2,816,459	16,273,148
Activo Circulante	188,521,415	87,043,057	Pasivo Circulante	0	16,273,148
Efectivo y Equivalentes	193,859,985	0	Cuentas por Pagar a Corto Plazo	0	3,030,111
Derechos a Recibir Efectivo o Equivalentes	0	87,043,057	Documentos por Pagar a Corto Plazo	0	0
Derechos a Recibir Bienes o Servicios	0	0	Porción a Corto Plazo de la Deuda Pública a Largo Plazo	0	0
Inventarios	0	0	Títulos y Valores a Corto Plazo	0	0
Almacenes	0	0	Pasivos Diferidos a Corto Plazo	0	0
Estimación por Pérdida o Deterioro de Activos Circulantes	-5,338,570	0	Fondos y Bienes de Terceros en Garantía y/o Administración a Corto Plazo	0	10,384,108
Otros Activos Circulantes	0	0	Provisiones a Corto Plazo	0	2,199,246
			Otros Pasivos a Corto Plazo	0	659,683
Activo No Circulante	0	95,169,010	Pasivo No Circulante	2,816,459	0
Inversiones Financieras a Largo Plazo	0	96,090,519	Cuentas por Pagar a Largo Plazo	0	0
Derechos a Recibir Efectivo o Equivalentes a Largo Plazo	0	0	Documentos por Pagar a Largo Plazo	0	0
Bienes Inmuebles, Infraestructura y Construcciones en Proceso	0	0	Deuda Pública a Largo Plazo	0	0
Bienes Muebles	0	444,979	Pasivos Diferidos a Largo Plazo	0	0
Activos Intangibles	0	94,572	Fondos y Bienes de Terceros en Garantía y/o en Administración a Largo Plazo	1,582,554	0
Depreciación, Deterioro y Amortización Acumulada de Bienes	0	-1,461,060	Provisiones a Largo Plazo	1,233,905	0
Activos Diferidos	0	0			
Estimación por Pérdida o Deterioro de Activos no Circulantes	0	0			
Otros Activos no Circulantes	0	0			
			HACIENDA PÚBLICA/ PATRIMONIO	7,221,551	74,210
			Hacienda Pública/Patrimonio Contribuido	0	74,210
			Aportaciones	0	0
			Donaciones de Capital	0	74,210
			Actualización de la Hacienda Pública / Patrimonio	0	0
			Hacienda Pública/Patrimonio Generado	7,221,551	0
			Resultados del Ejercicio (Ahorro / Desahorro)	4,642,963	0
			Resultados de Ejercicios Anteriores	2,578,588	0
			Revalúos	0	0
			Reservas	0	0
			Rectificaciones de Resultados de Ejercicios Anteriores	0	0
			Exceso o Insuficiencia en la Actualización de la Hacienda	0	0
			Reexpresión de Activos	0	0
			Resultado por Posición Monetaria	0	0
			Resultado por Tenencia de Activos no Monetarios	0	0

Bajo protesta de decir verdad declaramos que los Estados Financieros y sus Notas son razonablemente correctos y responsabilidad del emisor. Haciendo Mención que los presentes Estados Financieros aun no se encuentran Dictaminados.


LAURA GUTIERREZ PADILLA
DIRECTOR DE ADMINISTRACIÓN Y FINANZAS

AUTORIZA


MARIO ABRAHAM RODRIGUEZ MOLINA
JEFE DE CONTABILIDAD

ELABORA

Estado Analítico del Activo
Del 1o de enero al 31 de Marzo de 2017
(Pesos)

Ente Público: _____

FONDO JALISCO DE FOMENTO EMPRESARIAL

Concepto	Saldo Inicial	Cargos del Periodo	Abonos del Periodo	Saldo Final	Variación del Periodo
	1	2	3	4 =(1+2-3)	(4-1)
ACTIVO					
Activo Circulante	806,876,820	1,004,639,016	1,060,137,866	751,377,970	-55,498,850
Efectivo y Equivalentes	241,528,680	711,308,839	875,693,337	77,144,183	-164,384,497
Derechos a Recibir Efectivo o Equivalentes	596,081,584	287,150,348	176,840,511	706,391,422	110,309,838
Derechos a Recibir Bienes o Servicios	0	0	0	0	0
Inventarios	0	0	0	0	0
Almacenes	0	0	0	0	0
Estimación por Pérdida o Deterioro de Activos Circulantes	-30,733,444	6,179,828	7,604,019	-32,157,634	-1,424,190
Otros Activos Circulantes	0	0	0	0	0
Activo No Circulante	154,990,304	50,277,649	492,897	204,775,055	49,784,752
Inversiones Financieras a Largo Plazo	138,719,119	50,000,000	0	188,719,119	50,000,000
Derechos a Recibir Efectivo o Equivalentes a Largo Plazo	12,506,000	0	0	12,506,000	0
Bienes Inmuebles, Infraestructura y Construcciones en Proceso	0	0	0	0	0
Bienes Muebles	23,475,828	204,202	0	23,680,029	204,202
Activos Intangibles	4,578,277	73,448	0	4,651,725	73,448
Depreciación, Deterioro y Amortización Acumulada de Bienes	-30,520,576	0	492,897	-31,013,473	-492,897
Activos Diferidos	6,231,656	0	0	6,231,656	0
Estimación por Pérdida o Deterioro de Activos no Circulantes	0	0	0	0	0
Otros Activos no Circulantes	0	0	0	0	0
TOTAL DEL ACTIVO	961,867,124	1,054,916,665	1,060,630,763	956,153,025	-5,714,098

Bajo protesta de decir verdad declaramos que los Estados Financieros y sus Notas son razonablemente correctos y responsabilidad del emisor. Mencionando que los presentes Estados Financieros aun no se encuentran Dictaminados.


LAURA GUTIERREZ PADILLA
DIRECTOR DE ADMINISTRACION Y FINANZAS

AUTORIZA


MARIO ABRAHAM RODRIGUEZ MOLINA
JEFE DE CONTABILIDAD

ELABORA



Ente Público:

Estado Analítico de la Deuda y Otros Pasivos
Del 1o de enero al 30 de Abril de 2017

(Pesos)


FONDO JALISCO DE FOMENTO EMPRESARIAL

Denominación de las Deudas		Moneda de Contratación	Institución o País Acreedor	Saldo Inicial del Periodo	Saldo Final del Periodo
DEUDA PÚBLICA					
Corto Plazo					
Deuda Interna				0	0
	Instituciones de Crédito			0	0
	Titulos y Valores			0	0
	Arrendamientos Financieros			0	0
Deuda Externa				0	0
	Organismos Financieros Internacionales			0	0
	Deuda Bilateral			0	0
	Titulos y Valores			0	0
	Arrendamientos Financieros			0	0
Subtotal a Corto Plazo				0	0
Largo Plazo					
Deuda Interna				0	0
	Instituciones de Crédito			0	0
	Titulos y Valores			0	0
	Arrendamientos Financieros			0	0
Deuda Externa				0	0
	Organismos Financieros Internacionales			0	0
	Deuda Bilateral			0	0
	Titulos y Valores			0	0
	Arrendamientos Financieros			0	0
Subtotal a Largo Plazo				0	0
Otros Pasivos				52,988,871	41,105,735
Total Deuda y Otros Pasivos				52,988,871	41,105,735

Bajo protesta de decir verdad declaramos que los Estados Financieros y sus Notas son razonablemente correctos y responsabilidad del emisor. Mencionando que los presentes Estados Financieros aun no se encuentran Dictaminados.


LAURA GUTIERREZ PADILLA
DIRECTOR ADMINISTRACION Y FINANZAS

AUTORIZA


MARIO ABRAHAM RODRIGUEZ MOLINA
JEFE DE CONTABILIDAD

ELABORA


Fundamento: LGCG, Artículo 46 Fraccion I inciso b)




FONDO JALISCO DE FOMENTO EMPRESARIAL
INFORME SOBRE PASIVOS CONTINGENTES
AL 30 DE ABRIL DEL 2017

Concepto	Sub-total	importe
Valuación Actuarial bajo la Metodología de la NIF D-3		
Provisión de Vacaciones y Prima Vacacional NIF D-3	\$ 5,181,674	\$ 5,181,674
	\$ -	\$ -
IMPORTE TOTAL	\$ 5,181,673.91	\$ 5,181,673.91

Bajo protesta de decir verdad declaramos que los Estados Financieros y sus Notas son razonablemente correctos y responsabilidad del emisor. Mencionando que los presentes Estados Financieros aun no se encuentran Dictaminados.


LAURA GUTIERREZ PADILLA
DIRECTOR DE ADMINISTRACION Y FINANZAS
AUTORIZA


MARIO ABRAHAM RODRIGUEZ MOLINA
JEFE DE CONTABILIDAD
ELABORA



Estado de Situación Financiera
Al 31 de Mayo de 2017 y 2016
(Pesos)

Ente Público:

FONDO JALISCO DE FOMENTO EMPRESARIAL

CONCEPTO	Año		CONCEPTO	Año	
	2017	2016		2017	2016
ACTIVO			PASIVO		
<i>Activo Circulante</i>			<i>Pasivo Circulante</i>		
Efectivo y Equivalentes	35,716,973	288,180,751	Cuentas por Pagar a Corto Plazo		
Derechos a Recibir Efectivo o Equivalentes	750,696,960	605,527,345	Documentos por Pagar a Corto Plazo	406,511	3,821,787
Derechos a Recibir Bienes o Servicios	0	0	Porción a Corto Plazo de la Deuda Pública a Largo Plazo	0	0
Inventarios	0	0	Títulos y Valores a Corto Plazo	0	0
Almacenes	0	0	Pasivos Diferidos a Corto Plazo	0	0
Estimación por Pérdida o Deterioro de Activos Circulantes	-36,202,771	-43,878,507	Fondos y Bienes de Terceros en Garantía y/o Administración a Corto Plazo	0	0
Otros Activos Circulantes	0	0	Provisiones a Corto Plazo	37,772	9,696,500
Total de Activos Circulantes	750,211,162	849,829,589	Otros Pasivos a Corto Plazo	2,593,690	2,843,702
<i>Activo No Circulante</i>			Total de Pasivos Circulantes	3,037,973	18,639,051
Inversiones Financieras a Largo Plazo	189,468,805	92,628,600	<i>Pasivo No Circulante</i>		
Derechos a Recibir Efectivo o Equivalentes a Largo Plazo	12,506,000	12,506,000	Cuentas por Pagar a Largo Plazo		
Bienes Inmuebles, Infraestructura y Construcciones en Bienes Muebles	0	0	Documentos por Pagar a Largo Plazo	0	0
Activos Intangibles	23,719,251	23,249,459	Deuda Pública a Largo Plazo	0	0
Depreciación, Deterioro y Amortización Acumulada de Activos Diferidos	-31,133,349	-29,672,074	Pasivos Diferidos a Largo Plazo	0	0
Estimación por Pérdida o Deterioro de Activos no Circulantes	0	0	Fondos y Bienes de Terceros en Garantía y/o en Administración a Largo Plazo	33,043,970	32,149,023
Total de Activos No Circulantes	205,444,088	109,500,794	Provisiones a Largo Plazo	5,151,161	4,060,911
TOTAL DEL ACTIVO	955,655,250	959,330,383	Total de Pasivos No Circulantes	38,195,131	36,209,934
			TOTAL DEL PASIVO	41,233,104	54,848,985
			HACIENDA PÚBLICA/ PATRIMONIO		
			<i>Hacienda Pública/Patrimonio Contribuido</i>		
			Aportaciones	786,949,776	787,003,040
			Donaciones de Capital	0	0
			Actualización de la Hacienda Pública / Patrimonio	786,949,776	787,003,040
				0	0
			<i>Hacienda Pública/Patrimonio Generado</i>		
			Resultados del Ejercicio (Ahorro / Desahorro)	127,472,370	117,478,358
			Resultados de Ejercicios Anteriores	5,543,891	-1,871,533
			Revalúos	121,928,479	119,349,891
			Reservas	0	0
			Rectificaciones de Resultados de Ejercicios Anteriores	0	0
			<i>Exceso o Insuficiencia en la Actualización de la Hacienda</i>		
			Resultado por Posición Monetaria	0	0
			Resultado por Tenencia de Activos no Monetarios	0	0
				0	0
			Total Hacienda Pública/ Patrimonio	914,422,146	904,481,398
			TOTAL DEL PASIVO Y HACIENDA PÚBLICA / PATRIMONIO	955,655,250	959,330,383
			730 VALORES Y BIENES DEPOSITO, ADMON O GARANTIA	112,697,828	128,430,261
			740 CUENTAS DE REGISTRO	1,002,401,323	878,878,832

Bajo protesta de decir verdad declaramos que los Estados Financieros y sus Notas son razonablemente correctos y responsabilidad del emisor. Haciendo Mención que el presente estado Financiero no se encuentra aun Dictaminado

LAURA GUTIERREZ PADILLA
DIRECTOR DE ADMINISTRACIÓN Y FINANZAS

AUTORIZA

MARIO ABRAHAM RODRIGUEZ MOLINA
JEFE DE CONTABILIDAD

ELABORA



Estado de Actividades
Del 1o. de Enero al 31 de Mayo de 2017 y 2016
(Pesos)

Ente Público:

FONDO JALISCO DE FOMENTO EMPRESARIAL

Concepto	2017	2016	Concepto	2017	2016
INGRESOS Y OTROS BENEFICIOS			GASTOS Y OTRAS PÉRDIDAS		
Ingresos de la Gestión	38,104,792	37,788,135	Gastos de Funcionamiento	31,581,446	26,219,797
Impuestos	0	0	Servicios Personales	16,696,377	15,622,825
Cuotas y Aportaciones de Seguridad Social	0	0	Materiales y Suministros	667,349	602,758
Contribuciones de Mejoras	0	0	Servicios Generales	14,217,720	9,994,215
Derechos	0	0			
Productos de Tipo Corriente	0	0	Transferencias, Asignaciones, Subsidios y Otras Ayudas	2,730,907	2,848,001
Aprovechamientos de Tipo Corriente	0	0	Transferencias Internas y Asignaciones al Sector Público	0	0
Ingresos por Venta de Bienes y Servicios	38,104,792	37,788,135	Transferencias al Resto del Sector Público	0	0
Ingresos no Comprendidos en las Fracciones de la Ley de Ingresos Causados en Ejercicios Fiscales Anteriores	0	0	Subsidios y Subvenciones	2,730,907	2,848,001
Pendientes de Liquidación o Pago	0	0			
			Ayudas Sociales	0	0
Participaciones, Aportaciones, Transferencias, Asignaciones, Subsidios y Otras Ayudas	0	5,778,366	Pensiones y Jubilaciones	0	0
Participaciones y Aportaciones	0	4,815,000	Transferencias a Fideicomisos, Mandatos y Contratos Análogos	0	0
Transferencias, Asignaciones, Subsidios y Otras ayudas	0	963,366	Transferencias a la Seguridad Social	0	0
			Donativos	0	0
Otros Ingresos y Beneficios	14,911,065	12,108,614	Transferencias al Exterior	0	0
Ingresos Financieros	4,501,870	3,770,116			
Incremento por Variación de Inventarios	0	0	Participaciones y Aportaciones	0	0
Disminución del Exceso de Estimaciones por Pérdida o Deterioro u Obsolescencia	0	0	Participaciones	0	0
Disminución del Exceso de Provisiones	0	0	Aportaciones	0	0
Otros Ingresos y Beneficios Varios	10,409,195	8,338,498	Convenios	0	0
Total de Ingresos y Otros Beneficios	53,015,857	55,675,115	Intereses, Comisiones y Otros Gastos de la Deuda Pública	0	0
			Intereses de la Deuda Pública	0	0
			Comisiones de la Deuda Pública	0	0
			Gastos de la Deuda Pública	0	0
			Costo por Coberturas	0	0
			Apoyos Financieros	0	0
			Otros Gastos y Pérdidas Extraordinarias	13,159,613	28,478,850
			Estimaciones, Depreciaciones, Deterioros, Obsolescencia y Amortizaciones	612,773	727,643
			Provisiones	0	0
			Disminución de Inventarios	0	0
			Aumento por Insuficiencia de Estimaciones por Pérdida o Deterioro y Obsolescencia	11,232,034	23,299,889
			Aumento por Insuficiencia de Provisiones	0	0
			Otros Gastos	1,314,806	4,451,318
			Inversión Pública	0	0
			Inversión Pública no Capitalizable	0	0
			Total de Gastos y Otras Pérdidas	47,471,966	57,546,648
			Resultados del Ejercicio (Ahorro/Desahorro)	5,543,891	-1,871,533

Bajo protesta de decir verdad declaramos que los Estados Financieros y sus Notas son razonablemente correctos y responsabilidad del emisor. Haciendo Mención que el presente estado Financiero no se encuentra aún Dictaminado

LAURA GUTIERREZ PADILLA
DIRECTOR DE ADMINISTRACION Y FINANZAS

AUTORIZA

MARIO ABRAHAM RODRIGUEZ MOLINA
JEFE DE CONTABILIDAD

ELABORA





Estado de Variación en la Hacienda Pública
 Período 2016-2017
 MAYO 2017
 (pesos)

Ente Público: FONDO JALISCO DE FOMENTO EMPRESARIAL

Concepto	Hacienda Pública/Patrimonio Contribuido	Hacienda Pública/Patrimonio Generado de Ejercicios Anteriores	Hacienda Pública/Patrimonio Generado del Ejercicio	Ajustes por Cambios de Valor	TOTAL
Rectificaciones de Resultados de Ejercicios Anteriores	0	0	0	0	0
Patrimonio Neto Inicial Ajustado del Ejercicio	787,003,040	0	0	0	787,003,040
Aportaciones	0	0	0	0	0
Donaciones de Capital	787,003,040	0	0	0	787,003,040
Actualización de la Hacienda Pública/Patrimonio	0	0	0	0	0
Variaciones de la Hacienda Pública/Patrimonio Neto del	0	119,349,891	-1,871,533	0	117,478,358
Resultados del Ejercicio (Ahorro/Desahorro)	0	0	-1,871,533	0	-1,871,533
Resultados de Ejercicios Anteriores	0	119,349,891	0	0	119,349,891
Revalúos	0	0	0	0	0
Reservas	0	0	0	0	0
Hacienda Pública/Patrimonio Neto Final del Ejercicio 2016	787,003,040	119,349,891	-1,871,533	0	904,481,398
Cambios en la Hacienda Pública/Patrimonio Neto del	-53,264	0	0	0	-53,264
Aportaciones	0	0	0	0	0
Donaciones de Capital	-53,264	0	0	0	-53,264
Actualización de la Hacienda Pública/Patrimonio	0	0	0	0	0
Variaciones de la Hacienda Pública/Patrimonio Neto del	0	2,578,588	7,415,424	0	9,994,012
Resultados del Ejercicio (Ahorro/Desahorro)	0	0	7,415,424	0	7,415,424
Resultados de Ejercicios Anteriores	0	2,578,588	0	0	2,578,588
Revalúos	0	0	0	0	0
Reservas	0	0	0	0	0
Saldo Neto en la Hacienda Pública / Patrimonio 2017	786,949,776	121,928,479	5,543,891	0	914,422,146

Bajo protesta de decir verdad declaramos que los Estados Financieros y sus Notas son razonablemente correctos y responsabilidad del emisor. Haciendo Mención que los presentes Estados Financieros aun no se encuentran Dictaminados.


 LAURA GUTIERREZ PADILLA
 DIRECTOR DE ADMINISTRACION Y FINANZAS


 MARIO ABRAHAM RODRIGUEZ MOLINA
 JEFE DE CONTABILIDAD

AUTORIZA

ELABORA



Estado de Cambios en la Situación Financiera
Al 31 de Mayo de 2017 y 2016
(Pesos)
FONDO JALISCO DE FOMENTO EMPRESARIAL

Ente Público: _____

Concepto	Origen	Aplicación	Concepto	Origen	Aplicación
ACTIVO	244,788,042	241,112,909	PASIVO	1,985,197	15,601,078
Activo Circulante	244,788,042	145,169,615	Pasivo Circulante	0	15,601,078
Efectivo y Equivalentes	252,463,778	0	Cuentas por Pagar a Corto Plazo	0	3,415,276
Derechos a Recibir Efectivo o Equivalentes	0	145,169,615	Documentos por Pagar a Corto Plazo	0	0
Derechos a Recibir Bienes o Servicios	0	0	Porción a Corto Plazo de la Deuda Pública a Largo Plazo	0	0
Inventarios	0	0	Títulos y Valores a Corto Plazo	0	0
Almacenes	0	0	Pasivos Diferidos a Corto Plazo	0	0
Estimación por Pérdida o Deterioro de Activos Circulantes	-7,675,736	0	Fondos y Bienes de Terceros en Garantía y/o Administración a Corto Plazo	0	9,696,500
Otros Activos Circulantes	0	0	Provisiones a Corto Plazo	0	2,239,290
Activo No Circulante	0	95,943,294	Otros Pasivos a Corto Plazo	0	250,012
Inversiones Financieras a Largo Plazo	0	96,840,205	Pasivo No Circulante	1,985,197	0
Derechos a Recibir Efectivo o Equivalentes a Largo Plazo	0	0	Cuentas por Pagar a Largo Plazo	0	0
Bienes Inmuebles, Infraestructura y Construcciones en Proceso	0	0	Documentos por Pagar a Largo Plazo	0	0
Bienes Muebles	0	469,792	Deuda Pública a Largo Plazo	0	0
Activos Intangibles	0	94,572	Pasivos Diferidos a Largo Plazo	0	0
Depreciación, Deterioro y Amortización Acumulada de Bienes	0	-1,461,275	Fondos y Bienes de Terceros en Garantía y/o en Administración a Largo Plazo	894,947	0
Activos Diferidos	0	0	Provisiones a Largo Plazo	1,090,250	0
Estimación por Pérdida o Deterioro de Activos no Circulantes	0	0	HACIENDA PÚBLICA/ PATRIMONIO	9,994,012	53,264
Otros Activos no Circulantes	0	0	Hacienda Pública/Patrimonio Contribuido	0	53,264
			Aportaciones	0	0
			Donaciones de Capital	0	53,264
			Actualización de la Hacienda Pública / Patrimonio	0	0
			Hacienda Pública/Patrimonio Generado	9,994,012	0
			Resultados del Ejercicio (Ahorro / Desahorro)	7,415,424	0
			Resultados de Ejercicios Anteriores	2,578,588	0
			Revalúos	0	0
			Reservas	0	0
			Rectificaciones de Resultados de Ejercicios Anteriores	0	0
			Exceso o Insuficiencia en la Actualización de la Hacienda	0	0
			Reexpresión de Activos	0	0
			Resultado por Posición Monetaria	0	0
			Resultado por Tenencia de Activos no Monetarios	0	0

Bajo protesta de decir verdad declaramos que los Estados Financieros y sus Notas son razonablemente correctos y responsabilidad del emisor. Haciendo Mención que los presentes Estados Financieros aun no se encuentran Dictaminados.


LAÚRA GUTIÉRREZ PADILLA
DIRECTOR DE ADMINISTRACIÓN Y FINANZAS

AUTORIZA


MARIO ABRAHAM RODRIGUEZ MOLINA
JEFE DE CONTABILIDAD

ELABORA

Estado Analítico del Activo
Del 1o de enero al 31 de Mayo de 2017
(Pesos)

Ente Público: _____


FONDO JALISCO DE FOMENTO EMPRESARIAL

Concepto	Saldo Inicial	Cargos del Periodo	Abonos del Periodo	Saldo Final	Variación del Periodo
	1	2	3	4 =(1+2-3)	(4-1)
ACTIVO					
Activo Circulante					
Efectivo y Equivalentes	806,876,820	1,266,592,062	1,323,257,720	750,211,162	-56,665,658
Derechos a Recibir Efectivo o Equivalentes	241,528,680	875,944,250	1,081,755,957	35,716,973	-205,811,707
Derechos a Recibir Bienes o Servicios	596,081,584	384,254,022	229,638,646	750,696,960	154,615,376
Inventarios	0	0	0	0	0
Almacenes	0	0	0	0	0
Estimación por Pérdida o Deterioro de Activos Circulantes	0	0	0	0	0
Otros Activos Circulantes	-30,733,444	6,393,790	11,863,117	-36,202,771	-5,469,327
	0	0	0	0	0
Activo No Circulante					
Inversiones Financieras a Largo Plazo	154,990,304	51,066,557	612,773	205,444,087	50,453,784
Derechos a Recibir Efectivo o Equivalentes a Largo Plazo	138,719,119	50,749,686	0	189,468,805	50,749,686
Bienes Inmuebles, Infraestructura y Construcciones en Proceso	12,506,000	0	0	12,506,000	0
Bienes Muebles	0	0	0	0	0
Activos Intangibles	23,475,828	243,424	0	23,719,251	243,424
Depreciación, Deterioro y Amortización Acumulada de Bienes	4,578,277	73,448	0	4,651,725	73,448
Activos Diferidos	-30,520,576	0	612,773	-31,133,349	-612,773
Estimación por Pérdida o Deterioro de Activos no Circulantes	6,231,656	0	0	6,231,656	0
Otros Activos no Circulantes	0	0	0	0	0
	0	0	0	0	0
TOTAL DEL ACTIVO	961,867,124	1,317,658,619	1,323,870,493	955,655,250	-6,211,874

Bajo protesta de decir verdad declaramos que los Estados Financieros y sus Notas son razonablemente correctos y responsabilidad del emisor. Mencionando que los presentes Estados Financieros aun no se encuentran Dictaminados.


LAURA GUTIERREZ PADILLA
DIRECTOR DE ADMINISTRACION Y FINANZAS

AUTORIZA


MARIO ABRAHAM RODRIGUEZ MOLINA
JEFE DE CONTABILIDAD

ELABORA



Estado Analítico de la Deuda y Otros Pasivos
Del 1o de enero al 31 de Mayo de 2017

Ente Público:

(Pesos)


FONDO JALISCO DE FOMENTO EMPRESARIAL

Denominación de las Deudas		Moneda de Contratación	Institución o País Acreedor	Saldo Inicial del Periodo	Saldo Final del Periodo
DEUDA PÚBLICA					
Corto Plazo					
Deuda Interna					
	Instituciones de Crédito			0	0
	Títulos y Valores			0	0
	Arrendamientos Financieros			0	0
Deuda Externa					
	Organismos Financieros Internacionales			0	0
	Deuda Bilateral			0	0
	Títulos y Valores			0	0
	Arrendamientos Financieros			0	0
	Subtotal a Corto Plazo			0	0
Largo Plazo					
Deuda Interna					
	Instituciones de Crédito			0	0
	Títulos y Valores			0	0
	Arrendamientos Financieros			0	0
Deuda Externa					
	Organismos Financieros Internacionales			0	0
	Deuda Bilateral			0	0
	Títulos y Valores			0	0
	Arrendamientos Financieros			0	0
	Subtotal a Largo Plazo			0	0
Otros Pasivos				0	0
Total Deuda y Otros Pasivos				52,988,871	41,233,104
				52,988,871	41,233,104

Bajo protesta de decir verdad declaramos que los Estados Financieros y sus Notas son razonablemente correctos y responsabilidad del emisor. Mencionando que los presentes Estados Financieros aun no se encuentran Dictaminados.


LAURA GUTIERREZ PADILLA
DIRECTOR ADMINISTRACION Y FINANZAS

AUTORIZA


MARIO ABRAHAM RODRIGUEZ MOLINA
JEFE DE CONTABILIDAD

ELABORA

Fundamento: LGCG, Artículo 46 Fraccion I inciso b)




FONDO JALISCO DE FOMENTO EMPRESARIAL
INFORME SOBRE PASIVOS CONTINGENTES
AL 31 DE MAYO DEL 2017

Concepto	Sub-total	importe
Valuación Actuarial bajo la Metodología de la NIF D-3	\$ 5,151,161	\$ 5,151,161
Provisión de Vacaciones y Prima Vacacional NIF D-3	\$ -	\$ -
IMPORTE TOTAL	\$ 5,151,160.65	\$ 5,151,160.65

Bajo protesta de decir verdad declaramos que los Estados Financieros y sus Notas son razonablemente correctos y responsabilidad del emisor. Mencionando que los presentes Estados Financieros aun no se encuentran Dictaminados.


LAURA GUTIERREZ PADILLA
DIRECTOR DE ADMINISTRACION Y FINANZAS

AUTORIZA


MARIO ABRAHAM RODRIGUEZ MOLINA
JEFE DE CONTABILIDAD

ELABORA



Estado de Situación Financiera
Al 30 de Junio de 2017 y 2016
(Pesos)
FONDO JALISCO DE FOMENTO EMPRESARIAL

Ente Público:

CONCEPTO	Año		CONCEPTO	Año	
	2017	2016		2017	2016
ACTIVO			PASIVO		
<i>Activo Circulante</i>			<i>Pasivo Circulante</i>		
Efectivo y Equivalentes	26,183,868	298,842,226	Cuentas por Pagar a Corto Plazo	459,127	2,275,142
Derechos a Recibir Efectivo o Equivalentes	759,837,382	593,866,715	Documentos por Pagar a Corto Plazo	0	0
Derechos a Recibir Bienes o Servicios	0	0	Porción a Corto Plazo de la Deuda Pública a Largo Plazo	0	0
Inventarios	0	0	Títulos y Valores a Corto Plazo	0	0
Almacenes	0	0	Pasivos Diferidos a Corto Plazo	0	9,002,016
Estimación por Pérdida o Deterioro de Activos Circulantes	-31,078,263	-40,050,134	Fondos y Bienes de Terceros en Garantía y/o Administración a Corto Plazo	0	3,644,029
Otros Activos Circulantes	0	0	Provisiones a Corto Plazo	40,012	3,240,398
			Otros Pasivos a Corto Plazo	3,160,519	
Total de Activos Circulantes	754,942,987	852,658,807	Total de Pasivos Circulantes	3,659,658	18,161,584
<i>Activo No Circulante</i>			<i>Pasivo No Circulante</i>		
Inversiones Financieras a Largo Plazo	189,468,805	92,628,600	Cuentas por Pagar a Largo Plazo	0	0
Derechos a Recibir Efectivo o Equivalentes a Largo Plazo	12,506,000	12,506,000	Documentos por Pagar a Largo Plazo	0	0
Bienes Inmuebles, Infraestructura y Construcciones en Bienes Muebles	23,731,250	23,263,842	Deuda Pública a Largo Plazo	0	0
Activos Intangibles	4,655,155	4,557,153	Pasivos Diferidos a Largo Plazo	0	0
Depreciación, Deterioro y Amortización Acumulada de Activos Diferidos	-31,254,072	-29,792,095	Fondos y Bienes de Terceros en Garantía y/o en Administración a Largo Plazo	33,043,970	32,843,507
Estimación por Pérdida o Deterioro de Activos no Circulantes	6,231,656	6,231,656	Provisiones a Largo Plazo	5,264,302	4,174,052
			Total de Pasivos No Circulantes	38,308,272	37,017,559
Total de Activos No Circulantes	205,338,793	109,395,156	TOTAL DEL PASIVO	41,967,930	55,179,143
TOTAL DEL ACTIVO	960,281,779	962,053,962	HACIENDA PÚBLICA/ PATRIMONIO		
			<i>Hacienda Pública/Patrimonio Contribuido</i>		
			Aportaciones	0	0
			Donaciones de Capital	786,949,776	786,981,469
			Actualización de la Hacienda Pública / Patrimonio	0	0
			Hacienda Pública/Patrimonio Generado	131,364,074	119,893,350
			Resultados del Ejercicio (Ahorro / Desahorro)	9,435,594	543,459
			Resultados de Ejercicios Anteriores	121,928,479	119,349,891
			Revalúos	0	0
			Reservas	0	0
			Rectificaciones de Resultados de Ejercicios Anteriores	0	0
			Exceso o Insuficiencia en la Actualización de la Hacienda	0	0
			Resultado por Posición Monetaria	0	0
			Resultado por Tenencia de Activos no Monetarios	0	0
			Total Hacienda Pública/ Patrimonio	918,313,850	906,874,819
			TOTAL DEL PASIVO Y HACIENDA PÚBLICA / PATRIMONIO	960,281,779	962,053,962
			730 VALORES Y BIENES DEPOSITO, ADMON O GARANTIA	112,697,828	128,645,261
			740 CUENTAS DE REGISTRO	1,002,490,092	880,054,226

Bajo protesta de decir verdad declaramos que los Estados Financieros y sus Notas son razonablemente correctos y responsabilidad del emisor. Haciendo Mención que el presente estado Financiero no se encuentra aun Dictaminado

Laura Gutiérrez Padilla
 DIRECTOR DE ADMINISTRACION Y FINANZAS

AUTORIZA

Mario Abraham Rodríguez Molina
 COORDINADOR DE FINANZAS

ELABORA



Estado de Actividades
Del 1o. de Enero al 30 de Junio de 2017 y 2016
(Pesos)

FONDO JALISCO DE FOMENTO EMPRESARIAL

Ente Público: _____

Concepto	2017	2016	Concepto	2017	2016
INGRESOS Y OTROS BENEFICIOS			GASTOS Y OTRAS PÉRDIDAS		
Ingresos de la Gestión	46,094,022	45,195,340	Gastos de Funcionamiento	39,070,052	32,679,390
Impuestos	0	0	Servicios Personales	20,230,438	18,651,705
Cuotas y Aportaciones de Seguridad Social	0	0	Materiales y Suministros	775,536	790,495
Contribuciones de Mejoras	0	0	Servicios Generales	18,064,078	13,237,191
Derechos	0	0			
Productos de Tipo Corriente	0	0	Transferencias, Asignaciones, Subsidios y Otras Ayudas	5,428,107	3,032,101
Aprovechamientos de Tipo Corriente	46,094,022	45,195,340	Transferencias Internas y Asignaciones al Sector Público	0	0
Ingresos por Venta de Bienes y Servicios	0	0	Transferencias al Resto del Sector Público	0	0
Ingresos no Comprendidos en las Fracciones de la Ley de Ingresos Causados en Ejercicios Fiscales Anteriores	0	0	Subsidios y Subvenciones	5,428,107	3,032,101
Pendientes de Liquidación o Pago	0	0			
			Ayudas Sociales	0	0
Participaciones, Aportaciones, Transferencias, Asignaciones, Subsidios y Otras Ayudas	5,000,000	5,778,366	Pensiones y Jubilaciones	0	0
Participaciones y Aportaciones	5,000,000	4,815,000	Transferencias a Fideicomisos, Mandatos y Contratos Análogos	0	0
Transferencias, Asignaciones, Subsidios y Otras ayudas	0	963,366	Transferencias a la Seguridad Social	0	0
			Donativos	0	0
Otros Ingresos y Beneficios	16,625,040	16,258,225	Transferencias al Exterior	0	0
Ingresos Financieros	4,795,426	4,646,636			
Incremento por Variación de Inventarios	0	0	Participaciones y Aportaciones	0	0
Disminución del Exceso de Estimaciones por Pérdida o Deterioro u Obsolescencia	0	0	Participaciones	0	0
Disminución del Exceso de Provisiones	0	0	Aportaciones	0	0
Otros Ingresos y Beneficios Varios	11,829,614	11,611,589	Convenios	0	0
Total de Ingresos y Otros Beneficios	67,719,062	67,231,931			
			Intereses, Comisiones y Otros Gastos de la Deuda Pública	0	0
			Intereses de la Deuda Pública	0	0
			Comisiones de la Deuda Pública	0	0
			Gastos de la Deuda Pública	0	0
			Costo por Coberturas	0	0
			Apoyos Financieros	0	0
			Otros Gastos y Pérdidas Extraordinarias	13,785,309	30,976,980
			Estimaciones, Depreciaciones, Deterioros, Obsolescencia y Amortizaciones	733,496	847,663
			Provisiones	0	0
			Disminución de Inventarios	0	0
			Aumento por Insuficiencia de Estimaciones por Pérdida o Deterioro y Obsolescencia	11,608,756	24,715,579
			Aumento por Insuficiencia de Provisiones	0	0
			Otros Gastos	1,443,056	5,413,738
			Inversión Pública	0	0
			Inversión Pública no Capitalizable	0	0
			Total de Gastos y Otras Pérdidas	58,283,468	66,688,471
			Resultados del Ejercicio (Ahorro/Desahorro)	9,435,594	543,459

Bajo protesta de decir verdad declaramos que los Estados Financieros y sus Notas son razonablemente correctos y responsabilidad del emisor. Haciendo Mención que el presente estado Financiero no se encuentra aun Dictaminado


LAURA GUTIERREZ PADILLA
DIRECTOR DE ADMINISTRACIÓN Y FINANZAS

AUTORIZA


MARIO ABRAHAM RODRÍGUEZ MOLINA
COORDINADOR DE FINANZAS

ELABORA



Estado de Variación en la Hacienda Pública
 Periodo 2016-2017
 Junio 2017
 (pesos)

Ente Público: FONDO JALISCO DE FOMENTO EMPRESARIAL

Concepto	Hacienda Pública/Patrimonio Contribuido	Hacienda Pública/Patrimonio Generado de Ejercicios Anteriores	Hacienda Pública/Patrimonio Generado del Ejercicio	Ajustes por Cambios de Valor	TOTAL
Rectificaciones de Resultados de Ejercicios Anteriores	0	0	0	0	0
Patrimonio Neto Inicial Ajustado del Ejercicio	786,981,469	0	0	0	786,981,469
Aportaciones	786,981,469	0	0	0	786,981,469
Donaciones de Capital	0	0	0	0	0
Actualización de la Hacienda Pública/Patrimonio	0	0	0	0	0
Variaciones de la Hacienda Pública/Patrimonio Neto del	0	119,349,891	543,459	0	119,893,350
Resultados del Ejercicio (Ahorro/Desahorro)	0	0	543,459	0	543,459
Resultados de Ejercicios Anteriores	0	119,349,891	0	0	119,349,891
Revalúos	0	0	0	0	0
Reservas	0	0	0	0	0
Hacienda Pública/Patrimonio Neto Final del Ejercicio 2016	786,981,469	119,349,891	543,459	0	906,874,819
Cambios en la Hacienda Pública/Patrimonio Neto del	-31,693	0	0	0	-31,693
Aportaciones	0	0	0	0	0
Donaciones de Capital	-31,693	0	0	0	-31,693
Actualización de la Hacienda Pública/Patrimonio	0	0	0	0	0
Variaciones de la Hacienda Pública/Patrimonio Neto del	0	2,578,589	8,892,135	0	11,470,724
Resultados del Ejercicio (Ahorro/Desahorro)	0	0	8,892,135	0	8,892,135
Resultados de Ejercicios Anteriores	0	2,578,589	0	0	2,578,589
Revalúos	0	0	0	0	0
Reservas	0	0	0	0	0
Saldo Neto en la Hacienda Pública / Patrimonio 2017	786,949,776	121,928,480	9,435,594	0	918,313,850

Bajo protesta de decir verdad declaramos que los Estados Financieros y sus Notas son razonablemente correctos y responsabilidad del emisor. Haciendo Mención que los presentes Estados Financieros aun no se encuentran Dictaminados.


 LAURA GUTIERREZ PADILLA
 DIRECTOR DE ADMINISTRACION Y FINANZAS

AUTORIZA


 MARIO ABRAHAM RODRIGUEZ MOLINA
 COORDINADOR DE FINANZAS

ELABORA



Estado de Flujos de Efectivo
Del 1o. de enero al 30 de Junio de 2017 y 2016
(Pesos)

Ente Público:

FONDO JALISCO DE FOMENTO EMPRESARIAL

Concepto	2017	2016	Concepto	2017	2016
Flujos de Efectivo de las Actividades de Operación			Flujos de Efectivo de las Actividades de Inversión		
Origen	201,503,994	110,492,968	Origen	0	0
Impuestos	0	0	Bienes Inmuebles, Infraestructura y Construcciones en Proceso	0	0
Cuotas y Aportaciones de Seguridad Social	0	0	Bienes Muebles	0	0
Contribuciones de mejoras	0	0	Otros Orígenes de Inversión	0	0
Derechos	0	0	Aplicación	332,300	133,016
Productos de Tipo Corriente	0	0	Bienes Inmuebles, Infraestructura y Construcciones en Proceso	0	0
Aprovechamientos de Tipo Corriente	0	0	Bienes Muebles	332,300	133,016
Ingresos por Venta de Bienes y Servicios	46,094,022	45,583,454	Otras Aplicaciones de Inversión	0	0
Ingresos no Comprendidos en las Fracciones de la Ley de Ingresos Causados en Ejercicios Fiscales Anteriores Pendientes de Liquidación o Pago	0	0	Flujos Netos de Efectivo por Actividades de Inversión	-332,300	-133,016
Participaciones y Aportaciones	5,000,000	4,385,000	Flujo de Efectivo de las Actividades de Financiamiento		
Transferencias, Asignaciones y Subsidios y Otras ayudas	963,366	179,580	Origen	0	0
Otros Orígenes de Operación	149,446,606	60,344,934	Endeudamiento Neto	0	0
Aplicación	416,516,506	73,578,825	Interno	0	0
Servicios Personales	20,230,438	15,358,748	Externo	0	0
Materiales y Suministros	775,536	333,199	Otros orígenes de financiamientos	0	0
Servicios Generales	18,064,078	7,710,878		0	0
Transferencias Internas y Asignaciones al Sector Público	0	0	Aplicación	0	0
Transferencias al resto del Sector Público	0	0	Servicios de la Deuda	0	0
Subsidios y Subvenciones	5,428,107	3,032,101	Interno	0	0
Ayudas Sociales	0	0	Externo	0	0
Pensiones y Jubilaciones	0	0	Otras aplicaciones de Financiamiento	0	0
Transferencias a Fideicomisos, Mandatos y Contratos Análogos	0	0	Flujos netos de Efectivo por Actividades de Financiamiento	0	0
Transferencias a la Seguridad Social	0	0			
Donativos	0	0			
Transferencias al Exterior	0	0			
Participaciones	0	0			
Aportaciones	0	0			
Convenios	0	0			
Otros Aplicaciones de Operación	372,018,347	47,143,899			
Flujos Netos de Efectivo por Actividades de Operación	-215,012,512	36,914,143	Incremento/Disminución Neta en el Efectivo y Equivalentes al Efectivo	-215,344,812	36,781,127
			Efectivo y Equivalentes al Efectivo al inicio del Ejercicio	254,034,680	274,567,099
			Efectivo y Equivalentes al Efectivo al final del Ejercicio	38,689,868	311,348,226

Bajo protesta de decir verdad declaramos que los Estados Financieros y sus Notas son razonablemente correctos y responsabilidad del emisor. Haciendo Mención que el presente estado Financiero no se encuentra aun Dictaminado

Laura Gutiérrez Padilla
DIRECTORA DE ADMINISTRACIÓN Y FINANZAS

AUTORIZA

Mario Abraham Rodríguez Molina
COORDINADOR DE FINANZAS

ELABORA



Estado de Cambios en la Situación Financiera
 Al 30 de Junio de 2017 y 2016
 (Pesos)
 FONDO JALISCO DE FOMENTO EMPRESARIAL


Ente Público: _____

Concepto	Origen	Aplicación	Concepto	Origen	Aplicación
ACTIVO	263.686.487	261.914.304	PASIVO	1.290.713	14.501.927
Activo Circulante	263.686.486	165.970.666	Pasivo Circulante	0	14.501.927
Efectivo y Equivalentes	272.658.358	0	Cuentas por Pagar a Corto Plazo	0	1.816.015
Derechos a Recibir Efectivo o Equivalentes	0	165.970.666	Documentos por Pagar a Corto Plazo	0	0
Derechos a Recibir Bienes o Servicios	0	0	Porción a Corto Plazo de la Deuda Pública a Largo Plazo	0	0
Inventarios	0	0	Titulos y Valores a Corto Plazo	0	0
Almacenes	0	0	Pasivos Diferidos a Corto Plazo	0	0
Estimación por Pérdida o Deterioro de Activos Circulantes	-8,971,871	0	Fondos y Bienes de Terceros en Garantía y/o Administración a Corto Plazo	0	9,002,016
Otros Activos Circulantes	0	0	Provisiones a Corto Plazo	0	3,604,017
			Otros Pasivos a Corto Plazo	0	79,878
Activo No Circulante	0	95.943.637	Pasivo No Circulante	1.290.713	0
Inversiones Financieras a Largo Plazo	0	96,840,205	Cuentas por Pagar a Largo Plazo	0	0
Derechos a Recibir Efectivo o Equivalentes a Largo Plazo	0	0	Documentos por Pagar a Largo Plazo	0	0
Bienes Inmuebles, Infraestructura y Construcciones en Proceso	0	467,408	Deuda Pública a Largo Plazo	0	0
Bienes Muebles	0	98,002	Pasivos Diferidos a Largo Plazo	0	0
Activos Intangibles	0	-1,461,977	Fondos y Bienes de Terceros en Garantía y/o en Administración a Largo Plazo	200,463	0
Depreciación, Deterioro y Amortización Acumulada de Bienes	0	0	Provisiones a Largo Plazo	1,090,250	0
Activos Diferidos	0	0			
Estimación por Pérdida o Deterioro de Activos no Circulantes	0	0	HACIENDA PÚBLICA/ PATRIMONIO	11.470.724	31.693
Otros Activos no Circulantes	0	0	Hacienda Pública/Patrimonio Contribuido	0	31.693
			Aportaciones	0	0
			Donaciones de Capital	0	31,693
			Actualización de la Hacienda Pública / Patrimonio	0	0
			Hacienda Pública/Patrimonio Generado	11.470.724	0
			Resultados del Ejercicio (Ahorro / Desahorro)	8,892,135	0
			Resultados de Ejercicios Anteriores	2,578,588	0
			Revalúos	0	0
			Reservas	0	0
			Rectificaciones de Resultados de Ejercicios Anteriores	0	0
			Exceso o Insuficiencia en la Actualización de la Hacienda	0	0
			Reexpresión de Activos	0	0
			Resultado por Posición Monetaria	0	0
			Resultado por Tenencia de Activos no Monetarios	0	0

Bajo protesta de decir verdad declaramos que los Estados Financieros y sus Notas son razonablemente correctos y responsabilidad del emisor. Haciendo Mención que los presentes Estados Financieros aun no se encuentran Dictaminados.


 LAURA GUTIERREZ PADILLA
 DIRECTOR DE ADMINISTRACION Y FINANZAS

AUTORIZA


 MARIO ABRAHAM RODRIGUEZ MOLINA
 COORDINADOR DE FINANZAS

ELABORA

Estado Analítico del Activo
Del 1o de enero al 30 de Junio de 2017
(Pesos)

Ente Público: _____


FONDO JALISCO DE FOMENTO EMPRESARIAL

Concepto	Saldo Inicial	Cargos del Periodo	Abonos del Periodo	Saldo Final	Variación del Periodo
	1	2	3	4 =(1+2-3)	(4-1)
ACTIVO					
Activo Circulante	806,876,820	1,510,306,765	1,562,240,598	754,942,987	-51,933,833
Efectivo y Equivalentes	241,528,680	1,044,615,976	1,259,960,788	26,183,868	-215,344,812
Derechos a Recibir Efectivo o Equivalentes	596,081,584	453,630,941	289,875,143	759,837,382	163,755,798
Derechos a Recibir Bienes o Servicios	0	0	0	0	0
Inventarios	0	0	0	0	0
Almacenes	0	0	0	0	0
Estimación por Pérdida o Deterioro de Activos Circulantes	-30,733,444	12,059,849	12,404,668	-31,078,263	-344,819
Otros Activos Circulantes	0	0	0	0	0
Activo No Circulante	154,990,304	51,081,986	733,496	205,338,793	50,348,489
Inversiones Financieras a Largo Plazo	138,719,119	50,749,686	0	189,468,805	50,749,686
Derechos a Recibir Efectivo o Equivalentes a Largo Plazo	12,506,000	0	0	12,506,000	0
Bienes Inmuebles, Infraestructura y Construcciones en Proceso	0	0	0	0	0
Bienes Muebles	23,480,519	255,423	0	23,735,942	255,423
Activos Intangibles	4,578,277	76,878	0	4,655,155	76,878
Depreciación, Deterioro y Amortización Acumulada de Bienes	-30,525,267	0	733,496	-31,258,763	-733,496
Activos Diferidos	6,231,656	0	0	6,231,656	0
Estimación por Pérdida o Deterioro de Activos no Circulantes	0	0	0	0	0
Otros Activos no Circulantes	0	0	0	0	0
TOTAL DEL ACTIVO	961,867,124	1,561,388,751	1,562,974,095	960,281,779	-1,585,344

Bajo protesta de decir verdad declaramos que los Estados Financieros y sus Notas son razonablemente correctos y responsabilidad del emisor. Mencionando que los presentes Estados Financieros aun no se encuentran Dictaminados.


LAURA GUTIERREZ PADILLA
DIRECTOR DE ADMINISTRACIÓN Y FINANZAS

AUTORIZA


MARIO ABRAHAM RODRIGUEZ MOLINA
COORDINADOR DE FINANZAS

ELABORA



Ente Público:

Estado Analítico de la Deuda y Otros Pasivos
Del 1o de enero al 30 de Junio de 2017

(Pesos)

FONDO JALISCO DE FOMENTO EMPRESARIAL

Denominación de las Deudas		Moneda de Contratación	Institución o País Acreedor	Saldo Inicial del Periodo	Saldo Final del Periodo
DEUDA PÚBLICA					
Corto Plazo					
Deuda Interna				0	0
	Instituciones de Crédito			0	0
	Títulos y Valores			0	0
	Arrendamientos Financieros			0	0
Deuda Externa				0	0
	Organismos Financieros Internacionales			0	0
	Deuda Bilateral			0	0
	Títulos y Valores			0	0
	Arrendamientos Financieros			0	0
Subtotal a Corto Plazo				0	0
Largo Plazo					
Deuda Interna				0	0
	Instituciones de Crédito			0	0
	Títulos y Valores			0	0
	Arrendamientos Financieros			0	0
Deuda Externa				0	0
	Organismos Financieros Internacionales			0	0
	Deuda Bilateral			0	0
	Títulos y Valores			0	0
	Arrendamientos Financieros			0	0
Subtotal a Largo Plazo				0	0
Otros Pasivos				52,988,870	41,967,930
Total Deuda y Otros Pasivos				52,988,870	41,967,930

Bajo protesta de decir verdad declaramos que los Estados Financieros y sus Notas son razonablemente correctos y responsabilidad del emisor. Mencionando que los presentes Estados Financieros aun no se encuentran Dictaminados.


LAURA GUTIERREZ RADILLA
DIRECTOR ADMINISTRACION Y FINANZAS

AUTORIZA


MARIO ABRAHAM RODRIGUEZ MOLINA
COORDINADOR DE FINANZAS

ELABORA



FONDO JALISCO DE FOMENTO EMPRESARIAL
INFORME SOBRE PASIVOS CONTINGENTES
AL 30 DE JUNIO DEL 2017

Concepto	Sub-total	importe
Valuación Actuarial bajo la Metodología de la NIF D-3	\$ 5,264,302	\$ 5,264,302
Provisión de Vacaciones y Prima Vacacional NIF D-3	\$ -	\$ -
IMPORTE TOTAL	\$ 5,264,301.81	\$ 5,264,301.81

Bajo protesta de decir verdad declaramos que los Estados Financieros y sus Notas son razonablemente correctos y responsabilidad del emisor. Mencionando que los presentes Estados Financieros aun no se encuentran Dictaminados.


LAURA GUTIERREZ PADILLA
DIRECTOR DE ADMINISTRACION Y FINANZAS

AUTORIZA


MARIO ABRAHAM RODRIGUEZ MOLINA
COORDINADOR DE FINANZAS

ELABORA



Estado de Situación Financiera
Al 31 de Julio de 2017 y 2016
(Pesos)

Ente Público:

FONDO JALISCO DE FOMENTO EMPRESARIAL

CONCEPTO	Año		CONCEPTO	Año	
	2017	2016		2017	2016
ACTIVO			PASIVO		
<i>Activo Circulante</i>			<i>Pasivo Circulante</i>		
Efectivo y Equivalentes	30,918,647	308,835,982	Cuentas por Pagar a Corto Plazo		
Derechos a Recibir Efectivo o Equivalentes	758,914,875	584,006,207	Documentos por Pagar a Corto Plazo	736,087	1,963,502
Derechos a Recibir Bienes o Servicios	0	0	Porción a Corto Plazo de la Deuda Pública a Largo Plazo	0	0
Inventarios	0	0	Títulos y Valores a Corto Plazo	0	0
Almacenes	0	0	Pasivos Diferidos a Corto Plazo	0	0
Estimación por Pérdida o Deterioro de Activos Circulantes	-31,932,257	-44,266,643	Fondos y Bienes de Terceros en Garantía y/o Administración a Corto Plazo	0	0
Otros Activos Circulantes	0	0	Provisiones a Corto Plazo	0	9,002,016
Total de Activos Circulantes	757,901,265	848,575,546	Otros Pasivos a Corto Plazo	37,772	2,274,182
				3,144,553	3,311,756
<i>Activo No Circulante</i>			Total de Pasivos Circulantes	3,918,412	16,551,456
Inversiones Financieras a Largo Plazo	189,468,805	92,628,600	<i>Pasivo No Circulante</i>		
Derechos a Recibir Efectivo o Equivalentes a Largo Plazo	12,506,000	12,506,000	Cuentas por Pagar a Largo Plazo	0	0
Bienes Inmuebles, Infraestructura y Construcciones en	0	0	Documentos por Pagar a Largo Plazo	0	0
Bienes Muebles	23,881,027	23,323,664	Deuda Pública a Largo Plazo	0	0
Activos Intangibles	4,667,595	4,578,277	Pasivos Diferidos a Largo Plazo	0	0
Depreciación, Deterioro y Amortización Acumulada de	-31,375,054	-29,912,100	Fondos y Bienes de Terceros en Garantía y/o en Administración a Largo Plazo	6,496,183	32,843,507
Activos Diferidos	6,231,656	6,231,656	Provisiones a Largo Plazo	4,948,101	3,801,275
Estimación por Pérdida o Deterioro de Activos no	0	0			
Otros Activos no Circulantes	0	0	Total de Pasivos No Circulantes	11,444,284	36,644,782
Total de Activos No Circulantes	205,380,028	109,356,096	TOTAL DEL PASIVO	15,362,696	53,196,238
TOTAL DEL ACTIVO	963,281,293	957,931,642	HACIENDA PÚBLICA/ PATRIMONIO		
			<i>Hacienda Pública/Patrimonio Contribuido</i>		
			Aportaciones	786,949,776	786,959,903
			Donaciones de Capital	0	-
			Actualización de la Hacienda Pública / Patrimonio	786,949,776	786,959,903
				0	0
			<i>Hacienda Pública/Patrimonio Generado</i>		
			Resultados del Ejercicio (Ahorro / Desahorro)	160,968,821	117,775,501
			Resultados de Ejercicios Anteriores	39,040,342	-1,574,390
			Revalúos	121,928,479	119,349,891
			Reservas	0	0
			Rectificaciones de Resultados de Ejercicios Anteriores	0	0
			Exceso o Insuficiencia en la Actualización de la Hacienda	0	0
			Resultado por Posición Monetaria	0	0
			Resultado por Tenencia de Activos no Monetarios	0	0
				0	0
			Total Hacienda Pública/ Patrimonio	947,918,597	904,735,404
			TOTAL DEL PASIVO Y HACIENDA PÚBLICA / PATRIMONIO	963,281,293	957,931,642
			730 VALORES Y BIENES DEPOSITO, ADMON O GARANTIA	112,697,828	119,902,576
			740 CUENTAS DE REGISTRO	1,198,465,253	888,846,534

Bajo protesta de decir verdad declaramos que los Estados Financieros y sus Notas son razonablemente correctos y responsabilidad del emisor. Haciendo Mención a que el presente estado Financiero no se encuentra aun Dictaminado

LAURA GUTIERREZ PADILLA
DIRECTOR DE ADMINISTRACION Y FINANZAS

AUTORIZA

MARIO ABRAHAM RODRIGUEZ MOLINA
COORDINADOR DE FINANZAS

ELABORA



Estado de Actividades
Del 1o. de Enero al 31 de Julio de 2017 y 2016
(Pesos)

Ente Público:

FONDO JALISCO DE FOMENTO EMPRESARIAL

Concepto	2017	2016	Concepto	2017	2016
INGRESOS Y OTROS BENEFICIOS			GASTOS Y OTRAS PÉRDIDAS		
Ingresos de la Gestión	51,667,895	51,137,329	Gastos de Funcionamiento	46,606,062	39,333,249
Impuestos	0	0	Servicios Personales	23,822,626	21,791,723
Cuotas y Aportaciones de Seguridad Social	0	0	Materiales y Suministros	9,174,891	907,445
Contribuciones de Mejoras	0	0	Servicios Generales	13,608,745	16,634,081
Derechos	0	0	Transferencias, Asignaciones, Subsidios y Otras Ayudas	5,428,107	3,032,101
Productos de Tipo Corriente	0	0	Transferencias Internas y Asignaciones al Sector Público	0	0
Aprovechamientos de Tipo Corriente	0	0	Transferencias al Resto del Sector Público	0	0
Ingresos por Venta de Bienes y Servicios	51,667,895	51,137,329	Subsidios y Subvenciones	5,428,107	3,032,101
Ingresos no Comprendidos en las Fracciones de la Ley de Ingresos Causados en Ejercicios Fiscales Anteriores	0	0	Ayudas Sociales	0	0
Pendientes de Liquidación o Pago	0	0	Pensiones y Jubilaciones	0	0
Participaciones, Aportaciones, Transferencias, Asignaciones, Subsidios y Otras Ayudas	5,833,333	6,608,366	Transferencias a Fideicomisos, Mandatos y Contratos Análogos	0	0
Participaciones y Aportaciones	5,833,333	5,645,000	Transferencias a la Seguridad Social	0	0
Transferencias, Asignaciones, Subsidios y Otras ayudas	0	963,366	Donativos	0	0
Otros Ingresos y Beneficios	48,384,518	18,278,071	Transferencias al Exterior	0	0
Ingresos Financieros	7,119,620	5,678,371	Participaciones y Aportaciones	0	0
Incremento por Variación de Inventarios	0	0	Participaciones	0	0
Disminución del Exceso de Estimaciones por Pérdida o Deterioro u Obsolescencia	0	0	Aportaciones	0	0
Disminución del Exceso de Provisiones	0	0	Convenios	0	0
Otros Ingresos y Beneficios Varios	41,264,898	12,599,700	Intereses, Comisiones y Otros Gastos de la Deuda Pública	0	0
Total de Ingresos y Otros Beneficios	105,885,746	76,023,767	Intereses de la Deuda Pública	0	0
			Comisiones de la Deuda Pública	0	0
			Gastos de la Deuda Pública	0	0
			Costo por Coberturas	0	0
			Apoyos Financieros	0	0
			Otros Gastos y Pérdidas Extraordinarias	14,811,234	35,232,807
			Estimaciones, Depreciaciones, Deterioros, Obsolescencia y Amortizaciones	854,478	967,668
			Provisiones	0	0
			Disminución de Inventarios	0	0
			Aumento por Insuficiencia de Estimaciones por Pérdida o Deterioro y Obsolescencia	12,488,625	28,812,776
			Aumento por Insuficiencia de Provisiones	0	0
			Otros Gastos	1,468,131	5,452,363
			Inversión Pública	0	0
			Inversión Pública no Capitalizable	0	0
			Total de Gastos y Otras Pérdidas	66,845,404	77,598,156
			Resultados del Ejercicio (Ahorro/Desahorro)	39,040,342	-1,574,390

Bajo protesta de decir verdad declaramos que los Estados Financieros y sus Notas son razonablemente correctos y responsabilidad del emisor. Haciendo Mención que el presente estado Financiero no se encuentra aun Dictaminado


LAURA GUTIERREZ PADILLA
DIRECTOR DE ADMINISTRACION Y FINANZAS

AUTORIZA


MARIO ABRAHAM RODRIGUEZ MOLINA
COORDINADOR DE FINANZAS

ELABORA




Estado de Variación en la Hacienda Pública
Período 2016-2017
Julio 2017
(pesos)

Ente Público: FONDO JALISCO DE FOMENTO EMPRESARIAL

Concepto	Hacienda Pública/Patrimonio Contribuido	Hacienda Pública/Patrimonio Generado de Ejercicios Anteriores	Hacienda Pública/Patrimonio Generado del Ejercicio	Ajustes por Cambios de Valor	TOTAL
Rectificaciones de Resultados de Ejercicios Anteriores	0	0	0	0	0
Patrimonio Neto Inicial Ajustado del Ejercicio	786,959,903	0	0	0	786,959,903
Aportaciones	0	0	0	0	0
Donaciones de Capital	786,959,903	0	0	0	786,959,903
Actualización de la Hacienda Pública/Patrimonio	0	0	0	0	0
Variaciones de la Hacienda Pública/Patrimonio Neto del	0	119,349,891	-1,574,390	0	117,775,501
Resultados del Ejercicio (Ahorro/Desahorro)	0	0	-1,574,390	0	-1,574,390
Resultados de Ejercicios Anteriores	0	119,349,891	0	0	119,349,891
Revalúos	0	0	0	0	0
Reservas	0	0	0	0	0
Hacienda Pública/Patrimonio Neto Final del Ejercicio 2016	786,959,903	119,349,891	-1,574,390	0	904,735,404
Cambios en la Hacienda Pública/Patrimonio Neto del	-10,127	0	0	0	-10,127
Aportaciones	0	0	0	0	0
Donaciones de Capital	-10,127	0	0	0	-10,127
Actualización de la Hacienda Pública/Patrimonio	0	0	0	0	0
Variaciones de la Hacienda Pública/Patrimonio Neto del	0	2,578,588	40,614,732	0	43,193,320
Resultados del Ejercicio (Ahorro/Desahorro)	0	0	40,614,732	0	40,614,732
Resultados de Ejercicios Anteriores	0	2,578,588	0	0	2,578,588
Revalúos	0	0	0	0	0
Reservas	0	0	0	0	0
Saldo Neto en la Hacienda Pública / Patrimonio 2017	786,949,776	121,928,479	39,040,342	0	947,918,597

Bajo protesta de decir verdad declaramos que los Estados Financieros y sus Notas son razonablemente correctos y responsabilidad del emisor. Haciendo Mención que los presentes Estados Financieros aun no se encuentran Dictaminados.


 LAURA GUTIERREZ PADILLA
 DIRECTOR DE ADMINISTRACION Y FINANZAS
 AUTORIZA


 MARIO ABRAHAM RODRIGUEZ MOLINA
 COORDINADOR DE FINANZAS
 ELABORA



Estado de Cambios en la Situación Financiera
Al 31 de Julio de 2017 y 2016
(Pesos)
FONDO JALISCO DE FOMENTO EMPRESARIAL


Ente Público: _____

Concepto	Origen	Aplicación	Concepto	Origen	Aplicación
ACTIVO	265,582,949	270,932,600	PASIVO	1,146,826	38,980,368
Activo Circulante	265,582,949	174,908,668	Pasivo Circulante	0	12,633,044
Efectivo y Equivalentes	277,917,335	0	Cuentas por Pagar a Corto Plazo	0	1,227,415
Derechos a Recibir Efectivo o Equivalentes	0	174,908,668	Documentos por Pagar a Corto Plazo	0	0
Derechos a Recibir Bienes o Servicios	0	0	Porción a Corto Plazo de la Deuda Pública a Largo Plazo	0	0
Inventarios	0	0	Títulos y Valores a Corto Plazo	0	0
Almacenes	0	0	Pasivos Diferidos a Corto Plazo	0	0
Estimación por Pérdida o Deterioro de Activos Circulantes	0	0	Fondos y Bienes de Terceros en Garantía y/o Administración a Corto Plazo	0	9,002,016
Otros Activos Circulantes	-12,334,386	0	Provisiones a Corto Plazo	0	2,236,410
	0	0	Otros Pasivos a Corto Plazo	0	167,203
Activo No Circulante	0	96,023,932	Pasivo No Circulante	1,146,826	26,347,324
Inversiones Financieras a Largo Plazo	0	96,840,205	Cuentas por Pagar a Largo Plazo	0	0
Derechos a Recibir Efectivo o Equivalentes a Largo Plazo	0	0	Documentos por Pagar a Largo Plazo	0	0
Bienes Inmuebles, Infraestructura y Construcciones en Proceso	0	0	Deuda Pública a Largo Plazo	0	0
Bienes Muebles	0	557,363	Pasivos Diferidos a Largo Plazo	0	0
Activos Intangibles	0	89,318	Fondos y Bienes de Terceros en Garantía y/o en Administración a Largo Plazo	0	26,347,324
Depreciación, Deterioro y Amortización Acumulada de Bienes	0	-1,462,954	Provisiones a Largo Plazo	1,146,826	0
Activos Diferidos	0	0			
Estimación por Pérdida o Deterioro de Activos no Circulantes	0	0	HACIENDA PÚBLICA/ PATRIMONIO	43,193,320	10,127
Otros Activos no Circulantes	0	0	Hacienda Pública/Patrimonio Contribuido	0	10,127
			Aportaciones	0	0
			Donaciones de Capital	0	10,127
			Actualización de la Hacienda Pública / Patrimonio	0	0
			Hacienda Pública/Patrimonio Generado	43,193,320	0
			Resultados del Ejercicio (Ahorro / Desahorro)	40,614,732	0
			Resultados de Ejercicios Anteriores	2,578,588	0
			Revaluos	0	0
			Reservas	0	0
			Rectificaciones de Resultados de Ejercicios Anteriores	0	0
			Exceso o Insuficiencia en la Actualización de la Hacienda	0	0
			Reexpresión de Activos	0	0
			Resultado por Posición Monetaria	0	0
			Resultado por Tenencia de Activos no Monetarios	0	0

Bajo protesta de decir verdad declaramos que los Estados Financieros y sus Notas son razonablemente correctos y responsabilidad del emisor. Haciendo Mención que los presentes Estados Financieros aun no se encuentran Dictaminados.


LAURA GUTIERREZ PADILLA
DIRECTOR DE ADMINISTRACION Y FINANZAS

AUTORIZA


MARIO ABRAHAM RODRIGUEZ MOLINA
COORDINADOR DE FINANZAS

ELABORA

Estado Analítico del Activo
Del 1o de enero al 31 de Julio de 2017
(Pesos)

Ente Público: _____


FONDO JALISCO DE FOMENTO EMPRESARIAL

Concepto	Saldo Inicial	Cargos del Periodo	Abonos del Periodo	Saldo Final	Variación del Periodo
	1	2	3	4 =(1+2-3)	(4-1)
ACTIVO					
Activo Circulante	806,876,820	1,717,068,145	1,766,043,701	757,901,264	-48,975,556
Efectivo y Equivalentes	241,528,680	1,195,437,628	1,406,047,661	30,918,647	-210,610,033
Derechos a Recibir Efectivo o Equivalentes	596,081,584	509,384,167	346,550,876	758,914,874	162,833,290
Derechos a Recibir Bienes o Servicios	0	0	0	0	0
Inventarios	0	0	0	0	0
Almacenes	0	0	0	0	0
Estimación por Pérdida o Deterioro de Activos Circulantes	0	0	0	0	0
Otros Activos Circulantes	-30,733,444	12,246,350	13,445,164	-31,932,257	-1,198,813
	0	0	0	0	0
Activo No Circulante	154,990,303	51,244,204	854,478	205,380,028	50,389,725
Inversiones Financieras a Largo Plazo	138,719,119	50,749,686	0	189,468,805	50,749,686
Derechos a Recibir Efectivo o Equivalentes a Largo Plazo	12,506,000	0	0	12,506,000	0
Bienes Inmuebles, Infraestructura y Construcciones en Proceso	0	0	0	0	0
Bienes Muebles	23,475,828	405,201	0	23,881,028	405,201
Activos Intangibles	4,578,277	89,317	0	4,667,594	89,317
Depreciación, Deterioro y Amortización Acumulada de Bienes	-30,520,576	0	854,478	-31,375,055	-854,478
Activos Diferidos	6,231,656	0	0	6,231,656	0
Estimación por Pérdida o Deterioro de Activos no Circulantes	0	0	0	0	0
Otros Activos no Circulantes	0	0	0	0	0
TOTAL DEL ACTIVO	961,867,123	1,768,312,349	1,766,898,179	963,281,292	1,414,169

Bajo protesta de decir verdad declaramos que los Estados Financieros y sus Notas son razonablemente correctos y responsabilidad del emisor. Mencionando que los presentes Estados Financieros aun no se encuentran Dictaminados.


LAURA GUTIERREZ PADILLA
DIRECTOR DE ADMINISTRACIÓN Y FINANZAS

AUTORIZA


MARIO ABRAHAM RODRIGUEZ MOLINA
COORDINADOR DE FINANZAS

ELABORA




Estado Analítico de la Deuda y Otros Pasivos
Del 1o de enero al 31 de Julio de 2017


Ente Público:

(Pesos)
FONDO JALISCO DE FOMENTO EMPRESARIAL

Denominación de las Deudas		Moneda de Contratación	Institución o País Acreedor	Saldo Inicial del Periodo	Saldo Final del Periodo
DEUDA PÚBLICA					
Corto Plazo					
Deuda Interna	Instituciones de Crédito			0	0
	Titulos y Valores			0	0
	Arrendamientos Financieros			0	0
Deuda Externa	Organismos Financieros Internacionales			0	0
	Deuda Bilateral			0	0
	Titulos y Valores			0	0
	Arrendamientos Financieros			0	0
Subtotal a Corto Plazo				0	0
Largo Plazo					
Deuda Interna	Instituciones de Crédito			0	0
	Titulos y Valores			0	0
	Arrendamientos Financieros			0	0
Deuda Externa	Organismos Financieros Internacionales			0	0
	Deuda Bilateral			0	0
	Titulos y Valores			0	0
	Arrendamientos Financieros			0	0
Subtotal a Largo Plazo				0	0
Otros Pasivos				0	0
Total Deuda y Otros Pasivos				52,988,871	15,362,696
				52,988,871	15,362,696

Bajo protesta de decir verdad declaramos que los Estados Financieros y sus Notas son razonablemente correctos y responsabilidad del emisor. Mencionando que los presentes Estados Financieros aun no se encuentran Dictaminados.


LAURA GUTHERREZ PADILLA
DIRECTOR ADMINISTRACION Y FINANZAS
AUTORIZA


MARIO ABRAHAM RODRIGUEZ MOLINA
COORDINADOR DE FINANZAS
ELABORA




FONDO JALISCO DE FOMENTO EMPRESARIAL
INFORME SOBRE PASIVOS CONTINGENTES
AL 31 DE JULIO DEL 2017

Concepto	Sub-total	importe
Valuación Actuarial bajo la Metodología de la NIF D-3	\$ 4,948,101	\$ 4,948,101
Provisión de Vacaciones y Prima Vacacional NIF D-3	\$ -	\$ -
IMPORTE TOTAL	\$ 4,948,100.93	\$ 4,948,100.93

Bajo protesta de decir verdad declaramos que los Estados Financieros y sus Notas son razonablemente correctos y responsabilidad del emisor. Mencionando que los presentes Estados Financieros aun no se encuentran Dictaminados.


LAURA GUTIERREZ PADILLA
DIRECTOR DE ADMINISTRACION Y FINANZAS

AUTORIZA


MARIO ABRAHAM RODRIGUEZ MOLINA
COORDINADOR DE FINANZAS

ELABORA



Estado de Situación Financiera
Al 31 de Agosto de 2017 y 2016
(Pesos)

Ente Público:

FONDO JALISCO DE FOMENTO EMPRESARIAL

CONCEPTO	Año		CONCEPTO	Año	
	2017	2016		2017	2016
ACTIVO			PASIVO		
<i>Activo Circulante</i>			<i>Pasivo Circulante</i>		
Efectivo y Equivalentes	34,333,412	316,249,554	Cuentas por Pagar a Corto Plazo	1,314,583	1,835,785
Derechos a Recibir Efectivo o Equivalentes	752,022,312	581,672,571	Documentos por Pagar a Corto Plazo	0	0
Derechos a Recibir Bienes o Servicios	0	0	Porción a Corto Plazo de la Deuda Pública a Largo Plazo	0	0
Inventarios	0	0	Titulos y Valores a Corto Plazo	0	0
Almacenes	0	0	Pasivos Diferidos a Corto Plazo	0	0
Estimación por Pérdida o Deterioro de Activos Circulantes	-41,763,811	-45,989,393	Fondos y Bienes de Terceros en Garantía y/o Administración a Corto Plazo	0	0
Otros Activos Circulantes	0	0	Provisiones a Corto Plazo	20,952	9,002,016
Total de Activos Circulantes	744,591,913	851,932,732	Otros Pasivos a Corto Plazo	3,621,988	3,777,351
<i>Activo No Circulante</i>			Total de Pasivos Circulantes	4,957,523	16,889,334
Inversiones Financieras a Largo Plazo	191,564,246	92,628,600	<i>Pasivo No Circulante</i>		
Derechos a Recibir Efectivo o Equivalentes a Largo Plazo	12,506,000	12,506,000	Cuentas por Pagar a Largo Plazo	0	0
Bienes Inmuebles, Infraestructura y Construcciones en Bienes Muebles	0	0	Documentos por Pagar a Largo Plazo	0	0
Activos Intangibles	23,881,028	23,350,661	Deuda Pública a Largo Plazo	0	0
Depreciación, Deterioro y Amortización Acumulada de Activos Diferidos	-31,498,462	-30,034,104	Pasivos Diferidos a Largo Plazo	0	0
Estimación por Pérdida o Deterioro de Activos no Circulantes	6,231,656	6,231,656	Fondos y Bienes de Terceros en Garantía y/o en Administración a Largo Plazo	2,960,707	32,843,507
Otros Activos no Circulantes	0	0	Provisiones a Largo Plazo	4,509,438	3,801,275
Total de Activos No Circulantes	207,360,043	109,261,089	Total de Pasivos No Circulantes	7,470,145	36,644,782
TOTAL DEL ACTIVO	951,951,956	961,193,821	TOTAL DEL PASIVO	12,427,667	53,534,116
			HACIENDA PÚBLICA/ PATRIMONIO		
			<i>Hacienda Pública/Patrimonio Contribuido</i>		
			Aportaciones	786,949,776	786,938,226
			Donaciones de Capital	0	-
			Actualización de la Hacienda Pública / Patrimonio	786,949,776	786,938,226
				0	0
			<i>Hacienda Pública/Patrimonio Generado</i>		
			Resultados del Ejercicio (Ahorro / Desahorro)	152,574,513	120,721,479
			Resultados de Ejercicios Anteriores	30,646,034	1,371,588
			Revalúos	121,928,479	119,349,891
			Reservas	0	0
			Rectificaciones de Resultados de Ejercicios Anteriores	0	0
			Exceso o Insuficiencia en la Actualización de la Hacienda	0	0
			Resultado por Posición Monetaria	0	0
			Resultado por Tenencia de Activos no Monetarios	0	0
				0	0
			Total Hacienda Pública/ Patrimonio	939,524,289	907,659,705
			TOTAL DEL PASIVO Y HACIENDA PÚBLICA / PATRIMONIO	951,951,956	961,193,821
			730 VALORES Y BIENES DEPOSITO, ADMON O GARANTIA	104,780,571	119,957,576
			740 CUENTAS DE REGISTRO	1,238,303,638	900,494,570

Bajo protesta de decir verdad declaramos que los Estados Financieros y sus Notas son razonablemente correctos y responsabilidad del emisor. Haciendo Mención que el presente estado Financiero no se encuentra aun Dictaminado

LAURA SUTIERREZ PADILLA
DIRECTOR DE ADMINISTRACION Y FINANZAS

AUTORIZA

MARIO ABRAHAM RODRIGUEZ MOLINA
COORDINADOR DE FINANZAS

ELABORA




Estado de Actividades
Del 1o. de Enero al 31 de Agosto de 2017 y 2016
(Pesos)

Ente Público:

FONDO JALISCO DE FOMENTO EMPRESARIAL

Concepto	2017	2016	Concepto	2017	2016
INGRESOS Y OTROS BENEFICIOS			GASTOS Y OTRAS PÉRDIDAS		
Ingresos de la Gestión			Gastos de Funcionamiento		
Impuestos	60,881,964	58,218,242	Servicios Personales	53,367,515	44,666,332
Cuotas y Aportaciones de Seguridad Social	0	0	Materiales y Suministros	27,215,092	24,679,931
Contribuciones de Mejoras	0	0	Servicios Generales	10,417,054	1,047,349
Derechos	0	0		15,735,369	18,939,052
Productos de Tipo Corriente	0	0	Transferencias, Asignaciones, Subsidios y Otras Ayudas		
Aprovechamientos de Tipo Corriente	0	0	Transferencias Internas y Asignaciones al Sector Público	5,428,107	3,225,481
Ingresos por Venta de Bienes y Servicios	0	0	Transferencias al Resto del Sector Público	0	0
Ingresos no Comprendidos en las Fracciones de la Ley de Ingresos Causados en Ejercicios Fiscales Anteriores	60,881,964	58,218,242	Subsidios y Subvenciones	0	0
Pendientes de Liquidación o Pago	0	0		5,428,107	3,225,481
Participaciones, Aportaciones, Transferencias, Asignaciones, Subsidios y Otras Ayudas			Ayudas Sociales		
Participaciones y Aportaciones	6,666,667	7,450,366	Pensiones y Jubilaciones	0	0
Transferencias, Asignaciones, Subsidios y Otras ayudas	6,666,667	6,487,000	Transferencias a Fideicomisos, Mandatos y Contratos Análogos	0	0
	0	963,366	Transferencias a la Seguridad Social	0	0
Otros Ingresos y Beneficios			Donativos	0	0
Ingresos Financieros	55,039,652	21,171,597	Transferencias al Exterior	0	0
Incremento por Variación de Inventarios	7,816,738	6,873,962		0	0
Disminución del Exceso de Estimaciones por Pérdida o Deterioro u Obsolescencia	0	0	Participaciones y Aportaciones		
Disminución del Exceso de Provisiones	0	0	Participaciones	0	0
Otros Ingresos y Beneficios Varios	0	0	Aportaciones	0	0
	47,222,914	14,297,635	Convenios	0	0
Total de Ingresos y Otros Beneficios	122,588,283	86,840,205		0	0
			Intereses, Comisiones y Otros Gastos de la Deuda Pública		
			Intereses de la Deuda Pública	0	0
			Comisiones de la Deuda Pública	0	0
			Gastos de la Deuda Pública	0	0
			Costo por Coberturas	0	0
			Apoyos Financieros	0	0
				0	0
			Otros Gastos y Pérdidas Extraordinarias		
			Estimaciones, Depreciaciones, Deterioros, Obsolescencia y Amortizaciones	33,146,626	37,576,804
			Provisiones	977,886	1,089,672
			Disminución de Inventarios	0	0
			Aumento por Insuficiencia de Estimaciones por Pérdida o Deterioro y Obsolescencia	0	0
			Aumento por Insuficiencia de Provisiones	30,627,490	30,507,277
			Otros Gastos	0	0
				1,541,251	5,979,855
			Inversión Pública		
			Inversión Pública no Capitalizable	0	0
				0	0
			Total de Gastos y Otras Pérdidas	91,942,249	85,468,617
			Resultados del Ejercicio (Ahorro/Desahorro)	30,646,034	1,371,588

Bajo protesta de decir verdad declaramos que los Estados Financieros y sus Notas son razonablemente correctos y responsabilidad del emisor. Haciendo Mención que el presente estado Financiero no se encuentra aun Dictaminado


LAURA GUTIERREZ PADILLA
DIRECTOR DE ADMINISTRACION Y FINANZAS
AUTORIZA


MARIO ABRAHAM RODRIGUEZ MOLINA
COORDINADOR DE FINANZAS

ELABORA



Estado de Variación en la Hacienda Pública
 Periodo 2016-2017
 Agosto 2017
 (pesos)

Ente Público: **FONDO JALISCO DE FOMENTO EMPRESARIAL**

Concepto	Hacienda Pública/Patrimonio Contribuido	Hacienda Pública/Patrimonio Generado de Ejercicios Anteriores	Hacienda Pública/Patrimonio Generado del Ejercicio	Ajustes por Cambios de Valor	TOTAL
Rectificaciones de Resultados de Ejercicios Anteriores	0	0	0	0	0
Patrimonio Neto Inicial Ajustado del Ejercicio	786,938,226	0	0	0	786,938,226
Aportaciones	0	0	0	0	0
Donaciones de Capital	786,938,226	0	0	0	786,938,226
Actualización de la Hacienda Pública/Patrimonio	0	0	0	0	0
Variaciones de la Hacienda Pública/Patrimonio Neto del	0	119,349,891	1,371,588	0	120,721,479
Resultados del Ejercicio (Ahorro/Desahorro)	0	0	1,371,588	0	1,371,588
Resultados de Ejercicios Anteriores	0	119,349,891	0	0	119,349,891
Revalúos	0	0	0	0	0
Reservas	0	0	0	0	0
Hacienda Pública/Patrimonio Neto Final del Ejercicio 2016	786,938,226	119,349,891	1,371,588	0	907,659,705
Cambios en la Hacienda Pública/Patrimonio Neto del	11,550	0	0	0	11,550
Aportaciones	0	0	0	0	0
Donaciones de Capital	11,550	0	0	0	11,550
Actualización de la Hacienda Pública/Patrimonio	0	0	0	0	0
Variaciones de la Hacienda Pública/Patrimonio Neto del	0	2,578,588	29,274,446	0	31,853,034
Resultados del Ejercicio (Ahorro/Desahorro)	0	0	29,274,446	0	29,274,446
Resultados de Ejercicios Anteriores	0	2,578,588	0	0	2,578,588
Revalúos	0	0	0	0	0
Reservas	0	0	0	0	0
Saldo Neto en la Hacienda Pública / Patrimonio 2017	786,949,776	121,928,479	30,646,034	0	939,524,289

Bajo protesta de decir verdad declaramos que los Estados Financieros y sus Notas son razonablemente correctos y responsabilidad del emisor. Haciendo Mención que los presentes Estados Financieros aun no se encuentran Dictaminados.


 LAURA GUTIERREZ PADILLA
 DIRECTOR DE ADMINISTRACION Y FINANZAS

AUTORIZA


 MARIO ABRAHAM RODRIGUEZ MOLINA
 COORDINADOR DE FINANZAS

ELABORA



Estado de Cambios en la Situación Financiera
Al 31 de Agosto de 2017 y 2016
(Pesos)
FONDO JALISCO DE FOMENTO EMPRESARIAL


Ente Público: _____

Concepto	Origen	Aplicación	Concepto	Origen	Aplicación
ACTIVO	279,154,918	269,913,052	PASIVO	708,163	41,814,611
Activo Circulante	277,690,560	170,349,741	Pasivo Circulante	0	11,931,811
Efectivo y Equivalentes	281,916,142	0	Cuentas por Pagar a Corto Plazo	0	521,202
Derechos a Recibir Efectivo o Equivalentes	0	170,349,741	Documentos por Pagar a Corto Plazo	0	0
Derechos a Recibir Bienes o Servicios	0	0	Porción a Corto Plazo de la Deuda Pública a Largo Plazo	0	0
Inventarios	0	0	Títulos y Valores a Corto Plazo	0	0
Almacenes	0	0	Pasivos Diferidos a Corto Plazo	0	0
Estimación por Pérdida o Deterioro de Activos Circulantes	0	0	Fondos y Bienes de Terceros en Garantía y/o Administración a Corto Plazo	0	9,002,016
Otros Activos Circulantes	-4,225,582	0	Provisiones a Corto Plazo	0	2,253,230
	0	0	Otros Pasivos a Corto Plazo	0	155,363
Activo No Circulante	1,464,358	99,563,311	Pasivo No Circulante	708,163	29,882,800
Inversiones Financieras a Largo Plazo	0	98,935,646	Cuentas por Pagar a Largo Plazo	0	0
Derechos a Recibir Efectivo o Equivalentes a Largo Plazo	0	0	Documentos por Pagar a Largo Plazo	0	0
Bienes Inmuebles, Infraestructura y Construcciones en Proceso	0	0	Deuda Pública a Largo Plazo	0	0
Bienes Muebles	0	530,367	Pasivos Diferidos a Largo Plazo	0	0
Activos Intangibles	0	97,298	Fondos y Bienes de Terceros en Garantía y/o en Administración a Largo Plazo	0	29,882,800
Depreciación, Deterioro y Amortización Acumulada de Bienes	0	0	Provisiones a Largo Plazo	708,163	0
Activos Diferidos	1,464,358	0			
Estimación por Pérdida o Deterioro de Activos no Circulantes	0	0	HACIENDA PÚBLICA/ PATRIMONIO	31,864,584	0
Otros Activos no Circulantes	0	0	Hacienda Pública/Patrimonio Contribuido	11,550	0
	0	0	Aportaciones	0	0
			Donaciones de Capital	11,550	0
			Actualización de la Hacienda Pública / Patrimonio	0	0
			Hacienda Pública/Patrimonio Generado	31,853,034	0
			Resultados del Ejercicio (Ahorro / Desahorro)	29,274,446	0
			Resultados de Ejercicios Anteriores	2,578,588	0
			Revalúos	0	0
			Reservas	0	0
			Rectificaciones de Resultados de Ejercicios Anteriores	0	0
			Exceso o Insuficiencia en la Actualización de la Hacienda	0	0
			Reexpresión de Activos	0	0
			Resultado por Posición Monetaria	0	0
			Resultado por Tenencia de Activos no Monetarios	0	0

Bajo protesta de decir verdad declaramos que los Estados Financieros y sus Notas son razonablemente correctos y responsabilidad del emisor. Haciendo Mención que los presentes Estados Financieros aun no se encuentran Dictaminados.


LAURA GUTIERREZ PADILLA
DIRECTOR DE ADMINISTRACIÓN Y FINANZAS

AUTORIZA


MARIO ABRAHAM RODRIGUEZ MOLINA
COORDINADOR DE FINANZAS

ELABORA

Estado Analítico del Activo
Del 1o de enero al 31 de Agosto de 2017
(Pesos)

Ente Público: _____


FONDO JALISCO DE FOMENTO EMPRESARIAL

Concepto	Saldo Inicial	Cargos del Período	Abonos del Período	Saldo Final	Variación del Período
	1	2	3	4 =(1+2-3)	(4-1)
ACTIVO					
Activo Circulante	806,876,820	1,944,452,643	2,006,737,551	744,591,913	-62,284,907
Efectivo y Equivalentes	241,528,680	1,350,545,893	1,557,741,160	34,333,413	-207,195,267
Derechos a Recibir Efectivo o Equivalentes	596,081,584	573,181,686	417,240,958	752,022,311	155,940,727
Derechos a Recibir Bienes o Servicios	0	0	0	0	0
Inventarios	0	0	0	0	0
Almacenes	0	0	0	0	0
Estimación por Pérdida o Deterioro de Activos Circulantes	-30,733,444	20,725,065	31,755,432	-41,763,811	-11,030,367
Otros Activos Circulantes	0	0	0	0	0
Activo No Circulante	154,990,303	84,097,312	31,727,572	207,360,042	52,369,739
Inversiones Financieras a Largo Plazo	138,719,119	83,594,813	30,749,686	191,564,246	52,845,127
Derechos a Recibir Efectivo o Equivalentes a Largo Plazo	12,506,000	0	0	12,506,000	0
Bienes Inmuebles, Infraestructura y Construcciones en Proceso	0	0	0	0	0
Bienes Muebles	23,475,828	405,201	0	23,881,028	405,201
Activos Intangibles	4,578,277	97,298	0	4,675,575	97,298
Depreciación, Deterioro y Amortización Acumulada de Bienes	-30,520,576	0	977,886	-31,498,462	-977,886
Activos Diferidos	6,231,656	0	0	6,231,656	0
Estimación por Pérdida o Deterioro de Activos no Circulantes	0	0	0	0	0
Otros Activos no Circulantes	0	0	0	0	0
TOTAL DEL ACTIVO	961,867,123	2,028,549,955	2,038,465,123	951,951,955	-9,915,168

Bajo protesta de decir verdad declaramos que los Estados Financieros y sus Notas son razonablemente correctos y responsabilidad del emisor. Mencionando que los presentes Estados Financieros aun no se encuentran Dictaminados.


LAURA GUTIERREZ PADILLA
DIRECTOR DE ADMINISTRACION Y FINANZAS

AUTORIZA


MARIO ABRAHAM RODRIGUEZ MOLINA
COORDINADOR DE FINANZAS

ELABORA



Ente Público:

Estado Analítico de la Deuda y Otros Pasivos
Del 1o de enero al 31 de Agosto de 2017


(Pesos)
FONDO JALISCO DE FOMENTO EMPRESARIAL

Denominación de las Deudas		Moneda de Contratación	Institución o País Acreedor	Saldo Inicial del Periodo	Saldo Final del Periodo
DEUDA PÚBLICA					
Corto Plazo					
Deuda Interna					
	Instituciones de Crédito			0	0
	Títulos y Valores			0	0
	Arrendamientos Financieros			0	0
Deuda Externa					
	Organismos Financieros Internacionales			0	0
	Deuda Bilateral			0	0
	Títulos y Valores			0	0
	Arrendamientos Financieros			0	0
Subtotal a Corto Plazo				0	0
Largo Plazo					
Deuda Interna					
	Instituciones de Crédito			0	0
	Títulos y Valores			0	0
	Arrendamientos Financieros			0	0
Deuda Externa					
	Organismos Financieros Internacionales			0	0
	Deuda Bilateral			0	0
	Títulos y Valores			0	0
	Arrendamientos Financieros			0	0
Subtotal a Largo Plazo				0	0
Otros Pasivos				52,988,871	12,427,667
Total Deuda y Otros Pasivos				52,988,871	12,427,667

Bajo protesta de decir verdad declaramos que los Estados Financieros y sus Notas son razonablemente correctos y responsabilidad del emisor. Mencionando que los presentes Estados Financieros aun no se encuentran Dictaminados.


LAURA GUTIERREZ PADILLA
DIRECTOR ADMINISTRACIÓN Y FINANZAS

AUTORIZA


MARIO ABRAHAM RODRIGUEZ MOLINA
COORDINADOR DE FINANZAS

ELABORA




FONDO JALISCO DE FOMENTO EMPRESARIAL
INFORME SOBRE PASIVOS CONTINGENTES
AL 31 DE AGOSTO DEL 2017

Concepto	Sub-total	importe
Valuación Actuarial bajo la Metodología de la NIF D-3	\$ 4,509,438	\$ 4,509,438
Provisión de Vacaciones y Prima Vacacional NIF D-3	\$ -	\$ -
IMPORTE TOTAL	\$ 4,509,437.90	\$ 4,509,437.90

Bajo protesta de decir verdad declaramos que los Estados Financieros y sus Notas son razonablemente correctos y responsabilidad del emisor. Mencionando que los presentes Estados Financieros aun no se encuentran Dictaminados.


LAURA GUTIERREZ PADILLA
DIRECTOR DE ADMINISTRACION Y FINANZAS

AUTORIZA


MARIO ABRAHAM RODRIGUEZ MOLINA
COORDINADOR DE FINANZAS

ELABORA



Estado de Situación Financiera
Al 30 de Septiembre de 2017 y 2016
(Pesos)

Ente Público: _____

FONDO JALISCO DE FOMENTO EMPRESARIAL

CONCEPTO	Año		CONCEPTO	Año	
	2017	2016		2017	2016
ACTIVO			PASIVO		
<i>Activo Circulante</i>			<i>Pasivo Circulante</i>		
Efectivo y Equivalentes	42,062,179	322,139,164	Cuentas por Pagar a Corto Plazo	1,526,710	1,734,197
Derechos a Recibir Efectivo o Equivalentes	725,273,518	571,578,059	Documentos por Pagar a Corto Plazo	0	0
Derechos a Recibir Bienes o Servicios	0	0	Porción a Corto Plazo de la Deuda Pública a Largo Plazo	0	0
Inventarios	0	0	Títulos y Valores a Corto Plazo	0	0
Almacenes	0	0	Pasivos Diferidos a Corto Plazo	0	0
Estimación por Pérdida o Deterioro de Activos Circulantes	-43,462,893	-37,256,060	Fondos y Bienes de Terceros en Garantía y/o Administración a Corto Plazo	0	9,002,016
Otros Activos Circulantes	0	0	Provisiones a Corto Plazo	21,912	2,279,942
Total de Activos Circulantes	723,872,804	856,461,163	Otros Pasivos a Corto Plazo	3,632,705	3,620,407
			Total de Pasivos Circulantes	5,181,326	16,636,562
<i>Activo No Circulante</i>			<i>Pasivo No Circulante</i>		
Inversiones Financieras a Largo Plazo	191,564,246	92,628,600	Cuentas por Pagar a Largo Plazo	0	0
Derechos a Recibir Efectivo o Equivalentes a Largo Plazo	12,506,000	12,506,000	Documentos por Pagar a Largo Plazo	0	0
Bienes Inmuebles, Infraestructura y Construcciones en	0	0	Deuda Pública a Largo Plazo	0	0
Bienes Muebles	23,881,027	23,350,660	Pasivos Diferidos a Largo Plazo	0	0
Activos Intangibles	4,687,411	4,578,277	Fondos y Bienes de Terceros en Garantía y/o en Administración a Largo Plazo	2,960,707	32,843,211
Depreciación, Deterioro y Amortización Acumulada de	-31,622,064	-30,156,763	Provisiones a Largo Plazo	4,622,579	3,823,827
Activos Diferidos	6,231,656	6,231,656			
Estimación por Pérdida o Deterioro de Activos no	0	0	Total de Pasivos No Circulantes	7,583,286	36,667,038
Otros Activos no Circulantes	0	0			
Total de Activos No Circulantes	207,248,276	109,138,429	TOTAL DEL PASIVO	12,764,612	53,303,600
TOTAL DEL ACTIVO	931,121,080	965,599,592	HACIENDA PÚBLICA/ PATRIMONIO		
			<i>Hacienda Pública/Patrimonio Contribuido</i>	786,949,776	786,949,776
			Aportaciones	0	-
			Donaciones de Capital	786,949,776	786,949,776
			Actualización de la Hacienda Pública / Patrimonio	0	0
			<i>Hacienda Pública/Patrimonio Generado</i>	131,406,692	125,346,216
			Resultados del Ejercicio (Ahorro / Desahorro)	9,478,212	5,996,325
			Resultados de Ejercicios Anteriores	121,928,479	119,349,891
			Revalúos	0	0
			Reservas	0	0
			Rectificaciones de Resultados de Ejercicios Anteriores	0	0
			Exceso o Insuficiencia en la Actualización de la Hacienda	0	0
			Resultado por Posición Monetaria	0	0
			Resultado por Tenencia de Activos no Monetarios	0	0
			Total Hacienda Pública/ Patrimonio	918,356,468	912,295,992
			TOTAL DEL PASIVO Y HACIENDA PÚBLICA / PATRIMONIO	931,121,080	965,599,592
			730 VALORES Y BIENES DEPOSITO, ADMON O GARANTIA	3,269,700	119,957,576
			740 CUENTAS DE REGISTRO	1,216,008,157	900,494,570

Bajo protesta de decir verdad declaramos que los Estados Financieros y sus Notas son razonablemente correctos y responsabilidad del emisor. Haciendo Mención que el presente estado Financiero no se encuentra aun Dictaminado

LAURA GUTIERREZ PADILLA
DIRECTOR DE ADMINISTRACION Y FINANZAS

AUTORIZA

MARIO ABRAHAM RODRIGUEZ MOLINA
COORDINADOR DE FINANZAS

ELABORA



Estado de Actividades
Del 1o. de Enero al 30 de Septiembre de 2017 y 2016
(Pesos)

Ente Público:

FONDO JALISCO DE FOMENTO EMPRESARIAL

Concepto	2017	2016	Concepto	2017	2016
INGRESOS Y OTROS BENEFICIOS			GASTOS Y OTRAS PÉRDIDAS		
Ingresos de la Gestión	67,614,368	65,437,539	Gastos de Funcionamiento	60,383,275	51,646,619
Impuestos	0	0	Servicios Personales	30,754,683	27,718,745
Cuotas y Aportaciones de Seguridad Social	0	0	Materiales y Suministros	11,872,148	1,160,308
Contribuciones de Mejoras	0	0	Servicios Generales	17,756,445	22,767,566
Derechos	0	0	Transferencias, Asignaciones, Subsidios y Otras Ayudas	9,468,107	3,406,001
Productos de Tipo Corriente	0	0	Transferencias Internas y Asignaciones al Sector Público	0	0
Aprovechamientos de Tipo Corriente	0	0	Transferencias al Resto del Sector Público	0	0
Ingresos por Venta de Bienes y Servicios	67,614,368	65,437,539	Subsidios y Subvenciones	9,468,107	3,406,001
Ingresos no Comprendidos en las Fracciones de la Ley de Ingresos Causados en Ejercicios Fiscales Anteriores	0	0	Ayudas Sociales	0	0
Pendientes de Liquidación o Pago	0	0	Pensiones y Jubilaciones	0	0
Participaciones, Aportaciones, Transferencias, Asignaciones, Subsidios y Otras Ayudas	7,500,000	9,155,366	Transferencias a Fideicomisos, Mandatos y Contratos Análogos	0	0
Participaciones y Aportaciones	7,500,000	8,192,000	Transferencias a la Seguridad Social	0	0
Transferencias, Asignaciones, Subsidios y Otras ayudas	0	963,366	Donativos	0	0
Otros Ingresos y Beneficios	55,674,454	25,034,766	Transferencias al Exterior	0	0
Ingresos Financieros	8,336,786	7,803,450	Participaciones y Aportaciones	0	0
Incremento por Variación de Inventarios	0	0	Participaciones	0	0
Disminución del Exceso de Estimaciones por Pérdida o Deterioro u Obsolescencia	0	0	Aportaciones	0	0
Disminución del Exceso de Provisiones	0	0	Convenios	0	0
Otros Ingresos y Beneficios Varios	47,337,668	17,231,316	Intereses, Comisiones y Otros Gastos de la Deuda Pública	0	0
Total de Ingresos y Otros Beneficios	130,788,822	99,627,671	Intereses de la Deuda Pública	0	0
			Comisiones de la Deuda Pública	0	0
			Gastos de la Deuda Pública	0	0
			Costo por Coberturas	0	0
			Apoyos Financieros	0	0
			Otros Gastos y Pérdidas Extraordinarias	51,459,228	38,578,726
			Estimaciones, Depreciaciones, Deterioros, Obsolescencia y Amortizaciones	1,101,488	1,212,331
			Provisiones	0	0
			Disminución de Inventarios	0	0
			Aumento por Insuficiencia de Estimaciones por Pérdida o Deterioro y Obsolescencia	48,770,753	30,911,482
			Aumento por Insuficiencia de Provisiones	0	0
			Otros Gastos	1,586,987	6,454,913
			Inversión Pública	0	0
			Inversión Pública no Capitalizable	0	0
			Total de Gastos y Otras Pérdidas	121,310,610	93,631,346
			Resultados del Ejercicio (Ahorro/Desahorro)	9,478,212	5,996,325

Bajo protesta de decir verdad declaramos que los Estados Financieros y sus Notas son razonablemente correctos y responsabilidad del emisor. Haciendo Mención que el presente estado Financiero no se encuentra aun Dictaminado

LAURA GUTIERREZ PADILLA
DIRECTOR DE ADMINISTRACIÓN Y FINANZAS

AUTORIZA

MARIO ABRAHAM RODRIGUEZ MOLINA
COORDINADOR DE FINANZAS

ELABORA



Estado de Variación en la Hacienda Pública
 Periodo 2016-2017
 Septiembre 2017
 (pesos)

Ente Público: FONDO JALISCO DE FOMENTO EMPRESARIAL

Concepto	Hacienda Pública/Patrimonio Contribuido	Hacienda Pública/Patrimonio Generado de Ejercicios Anteriores	Hacienda Pública/Patrimonio Generado del Ejercicio	Ajustes por Cambios de Valor	TOTAL
Rectificaciones de Resultados de Ejercicios Anteriores	0	0	0	0	0
Patrimonio Neto Inicial Ajustado del Ejercicio	786,949,776	0	0	0	786,949,776
Aportaciones	0	0	0	0	0
Donaciones de Capital	786,949,776	0	0	0	786,949,776
Actualización de la Hacienda Pública/Patrimonio	0	0	0	0	0
Variaciones de la Hacienda Pública/Patrimonio Neto del	0	119,349,891	5,996,325	0	125,346,216
Resultados del Ejercicio (Ahorro/Desahorro)	0	0	5,996,325	0	5,996,325
Resultados de Ejercicios Anteriores	0	119,349,891	0	0	119,349,891
Revalúos	0	0	0	0	0
Reservas	0	0	0	0	0
Hacienda Pública/Patrimonio Neto Final del Ejercicio 2016	786,949,776	119,349,891	5,996,325	0	912,295,992
Cambios en la Hacienda Pública/Patrimonio Neto del	0	0	0	0	0
Aportaciones	0	0	0	0	0
Donaciones de Capital	0	0	0	0	0
Actualización de la Hacienda Pública/Patrimonio	0	0	0	0	0
Variaciones de la Hacienda Pública/Patrimonio Neto del	0	2,578,589	3,481,887	0	6,060,476
Resultados del Ejercicio (Ahorro/Desahorro)	0	0	3,481,887	0	3,481,887
Resultados de Ejercicios Anteriores	0	2,578,589	0	0	2,578,589
Revalúos	0	0	0	0	0
Reservas	0	0	0	0	0
Saldo Neto en la Hacienda Pública / Patrimonio 2017	786,949,776	121,928,479	9,478,212	0	918,356,468

Bajo protesta de decir verdad declaramos que los Estados Financieros y sus Notas son razonablemente correctos y responsabilidad del emisor. Haciendo Mención que los presentes Estados Financieros aun no se encuentran Dictaminados.

LAURA GUTIERREZ PADILLA
 DIRECTOR DE ADMINISTRACION Y FINANZAS

AUTORIZA

MARIO ABRAHAM RODRIGUEZ MOLINA
 COORDINADOR DE FINANZAS

ELABORA



Estado de Cambios en la Situación Financiera
Al 30 de Septiembre de 2017 y 2016
(Pesos)
FONDO JALISCO DE FOMENTO EMPRESARIAL


Ente Público: _____

Concepto	Origen	Aplicación	Concepto	Origen	Aplicación
ACTIVO	258,104,472	292,582,985	PASIVO	811,050	41,350,038
Activo Circulante	147,488,626	292,582,985	Pasivo Circulante	12,298	11,467,534
Efectivo y Equivalentes	0	292,582,985	Cuentas por Pagar a Corto Plazo	0	207,488
Derechos a Recibir Efectivo o Equivalentes	153,695,459	0	Documentos por Pagar a Corto Plazo	0	0
Derechos a Recibir Bienes o Servicios	0	0	Porción a Corto Plazo de la Deuda Pública a Largo Plazo	0	0
Inventarios	0	0	Títulos y Valores a Corto Plazo	0	0
Almacenes	0	0	Pasivos Diferidos a Corto Plazo	0	0
Estimación por Pérdida o Deterioro de Activos Circulantes	0	0	Fondos y Bienes de Terceros en Garantía y/o Administración a Corto Plazo	0	9,002,016
Otros Activos Circulantes	-6,206,833	0	Provisiones a Corto Plazo	0	2,258,030
	0	0	Otros Pasivos a Corto Plazo	12,298	0
Activo No Circulante	110,615,846	0	Pasivo No Circulante	798,752	29,882,504
Inversiones Financieras a Largo Plazo	98,935,646	0	Cuentas por Pagar a Largo Plazo	0	0
Derechos a Recibir Efectivo o Equivalentes a Largo Plazo	12,506,000	0	Documentos por Pagar a Largo Plazo	0	0
Bienes inmuebles, Infraestructura y Construcciones en Proceso	0	0	Deuda Pública a Largo Plazo	0	0
Bienes Muebles	530,367	0	Pasivos Diferidos a Largo Plazo	0	0
Activos Intangibles	109,134	0	Fondos y Bienes de Terceros en Garantía y/o en Administración a Largo Plazo	0	29,882,504
Depreciación, Deterioro y Amortización Acumulada de Bienes	-1,465,301	0	Provisiones a Largo Plazo	798,752	0
Activos Diferidos	0	0			
Estimación por Pérdida o Deterioro de Activos no Circulantes	0	0	HACIENDA PÚBLICA/ PATRIMONIO	6,060,475	0
Otros Activos no Circulantes	0	0	Hacienda Pública/Patrimonio Contribuido	0	0
			Aportaciones	0	0
			Donaciones de Capital	0	0
			Actualización de la Hacienda Pública / Patrimonio	0	0
			Hacienda Pública/Patrimonio Generado	6,060,475	0
			Resultados del Ejercicio (Ahorro / Desahorro)	3,481,887	0
			Resultados de Ejercicios Anteriores	2,578,588	0
			Revalúos	0	0
			Reservas	0	0
			Rectificaciones de Resultados de Ejercicios Anteriores	0	0
			Exceso o Insuficiencia en la Actualización de la Hacienda	0	0
			Reexpresión de Activos	0	0
			Resultado por Posición Monetaria	0	0
			Resultado por Tenencia de Activos no Monetarios	0	0

Bajo protesta de decir verdad declaramos que los Estados Financieros y sus Notas son razonablemente correctos y responsabilidad del emisor. Haciendo Mención que los presentes Estados Financieros aun no se encuentran Dictaminados.


LAURA GUTIERREZ PADILLA
DIRECTOR DE ADMINISTRACION Y FINANZAS

AUTORIZA


MARIO ABRAHAM RODRIGUEZ MOLINA
COORDINADOR DE FINANZAS

ELABORA

Estado Analítico del Activo
Del 1o de enero al 30 de Septiembre de 2017
(Pesos)

Ente Público: _____


FONDO JALISCO DE FOMENTO EMPRESARIAL

Concepto	Saldo Inicial	Cargos del Periodo	Abonos del Periodo	Saldo Final	Variación del Periodo
	1	2	3	4 = (1+2-3)	(4-1)
ACTIVO					
Activo Circulante	806,876,820	2,119,019,261	2,202,023,277	723,872,803	-83,004,017
Efectivo y Equivalentes	241,528,680	1,464,910,167	1,664,376,668	42,062,179	-199,466,501
Derechos a Recibir Efectivo o Equivalentes	596,081,584	615,518,171	486,326,237	725,273,518	129,191,934
Derechos a Recibir Bienes o Servicios	0	0	0	0	0
Inventarios	0	0	0	0	0
Almacenes	0	0	0	0	0
Estimación por Pérdida o Deterioro de Activos Circulantes	0	0	0	0	0
Otros Activos Circulantes	-30,733,444	38,590,923	51,320,372	-43,462,893	-12,729,449
	0	0	0	0	0
Activo No Circulante	154,990,303	84,109,147	31,851,174	207,248,276	52,257,973
Inversiones Financieras a Largo Plazo	138,719,119	83,594,813	30,749,686	191,564,246	52,845,127
Derechos a Recibir Efectivo o Equivalentes a Largo Plazo	12,506,000	0	0	12,506,000	0
Bienes Inmuebles, Infraestructura y Construcciones en Proceso	0	0	0	0	0
Bienes Muebles	23,475,828	405,201	0	23,881,028	405,201
Activos Intangibles	4,578,277	109,133	0	4,687,410	109,133
Depreciación, Deterioro y Amortización Acumulada de Bienes	-30,520,576	0	1,101,488	-31,622,064	-1,101,488
Activos Diferidos	6,231,656	0	0	6,231,656	0
Estimación por Pérdida o Deterioro de Activos no Circulantes	0	0	0	0	0
Otros Activos no Circulantes	0	0	0	0	0
	0	0	0	0	0
TOTAL DEL ACTIVO	961,867,123	2,203,128,408	2,233,874,451	931,121,080	-30,746,044

Bajo protesta de decir verdad declaramos que los Estados Financieros y sus Notas son razonablemente correctos y responsabilidad del emisor. Mencionando que los presentes Estados Financieros aun no se encuentran Dictaminados.


LAURA GUTIERREZ PADILLA
DIRECTOR DE ADMINISTRACION Y FINANZAS

AUTORIZA


MARIO ABRAHAM RODRIGUEZ MOLINA
COORDINADOR DE FINANZAS

ELABORA



Ente Público:


Estado Analítico de la Deuda y Otros Pasivos
Del 1o de enero al 30 de Septiembre de 2017

(Pesos)


FONDO JALISCO DE FOMENTO EMPRESARIAL

Denominación de las Deudas		Moneda de Contratación	Institución o País Acreedor	Saldo Inicial del Periodo	Saldo Final del Periodo
DEUDA PÚBLICA					
Corto Plazo					
Deuda Interna					
	Instituciones de Crédito			0	0
	Títulos y Valores			0	0
	Arrendamientos Financieros			0	0
Deuda Externa					
	Organismos Financieros Internacionales			0	0
	Deuda Bilateral			0	0
	Títulos y Valores			0	0
	Arrendamientos Financieros			0	0
Subtotal a Corto Plazo				0	0
Largo Plazo					
Deuda Interna					
	Instituciones de Crédito			0	0
	Títulos y Valores			0	0
	Arrendamientos Financieros			0	0
Deuda Externa					
	Organismos Financieros Internacionales			0	0
	Deuda Bilateral			0	0
	Títulos y Valores			0	0
	Arrendamientos Financieros			0	0
Subtotal a Largo Plazo				0	0
Otros Pasivos				0	0
Total Deuda y Otros Pasivos				52,988,871	12,764,612
				52,988,871	12,764,612

Bajo protesta de decir verdad declaramos que los Estados Financieros y sus Notas son razonablemente correctos y responsabilidad del emisor. Mencionando que los presentes Estados Financieros aun no se encuentran Dictaminados.


LAURA GUTIERREZ PADILLA
DIRECTOR ADMINISTRACION Y FINANZAS

AUTORIZA


MARIO ABRAHAM RODRIGUEZ MOLINA
COORDINADOR DE FINANZAS

ELABORA

Fundamento: LGCG, Artículo 46 Fraccion I inciso b)




FONDO JALISCO DE FOMENTO EMPRESARIAL
INFORME SOBRE PASIVOS CONTINGENTES
AL 30 DE SEPTIEMBRE DEL 2017

Concepto	Sub-total	importe
Valuación Actuarial bajo la Metodología de la NIF D-3	\$ 4,622,579	\$ 4,622,579
Provisión de Vacaciones y Prima Vacacional NIF D-3	\$ -	\$ -
IMPORTE TOTAL	\$ 4,622,579.06	\$ 4,622,579.06

Bajo protesta de decir verdad declaramos que los Estados Financieros y sus Notas son razonablemente correctos y responsabilidad del emisor. Mencionando que los presentes Estados Financieros aun no se encuentran Dictaminados.


LAURA GUTIERREZ PADILLA
DIRECTOR DE ADMINISTRACION Y FINANZAS

AUTORIZA


MARIO ABRAHAM RODRIGUEZ MOLINA
COORDINADOR DE FINANZAS

ELABORA