



Estado de Situación Financiera
Comisión de Arbitraje Médico de Jalisco
Al 31/10/2017
(pesos)


Fecha y hora de impresión: 06/11/2017 14:49

	2017	2016		2017	2016
ACTIVO			PASIVO		
ACTIVO CIRCULANTE			PASIVO CIRCULANTE		
Efectivo Y Equivalentes	1,122,126.8	1,680,934.8	Cuentas Por Pagar A Corto Plazo	126,401.5	127,310.2
Derechos A Recibir Efectivo O Equivalentes	28,090.4	45,508.3	Documentos Por Pagar A Corto Plazo	0.0	0.0
Derechos A Recibir Bienes O Servicios	0.0	0.0	Porción A Corto Plazo De La Deuda Pública A Largo Plazo	0.0	0.0
Inventarios	0.0	0.0	Titulos Y Valores A Corto Plazo	0.0	0.0
Almacenes	0.0	0.0	Pasivos Diferidos A Corto Plazo	0.0	0.0
Estimación Por Pérdida O Deterioro De Activos Circulantes	0.0	0.0	Fondos Y Bienes De Terceros En Garantía Y/O Administración A Corto Plazo	0.0	0.0
Otros Activos Circulantes	1,150,217.2	1,726,443.2	Provisiones A Corto Plazo	0.0	0.0
TOTAL DE ACTIVOS CIRCULANTES			Otros Pasivos A Corto Plazo	126,401.5	127,310.2
ACTIVO NO CIRCULANTE			TOTAL DE PASIVOS CIRCULANTES		
Inversiones Financieras A Largo Plazo	0.0	0.0	PASIVO NO CIRCULANTE		
Derechos A Recibir Efectivo O Equivalentes A Largo Plazo	26,000.0	26,000.0	Cuentas Por Pagar A Largo Plazo	0.0	0.0
Bienes Inmuebles, Infraestructura Y Construcciones En Proceso	0.0	0.0	Documentos Por Pagar A Largo Plazo	0.0	0.0
Bienes Muebles	1,411,207.6	1,405,465.1	Deuda Pública A Largo Plazo	0.0	0.0
Activos Intangibles	34,562.2	34,562.2	Pasivos Diferidos A Largo Plazo	0.0	0.0
Depreciación, Deterioro Y Amortización Acumulada De Bienes	-1,020,711.4	-896,487.3	Fondos Y Bienes De Terceros En Garantía Y/O Administración A Largo Plazo	52,588.8	52,588.8
Activos Diferidos	0.0	0.0	Provisiones A Largo Plazo	52,588.8	52,588.8
Estimación Por Pérdida O Deterioro De Activos No Circulantes	0.0	0.0	TOTAL DE PASIVOS NO CIRCULANTES		
Otros Activos No Circulantes	451,058.4	569,540.0	TOTAL DE PASIVO	178,990.3	179,899.0
TOTAL DE ACTIVOS NO CIRCULANTES			HACIENDA PÚBLICA/PATRIMONIO		
TOTAL DE ACTIVOS	1,601,275.6	2,295,983.2	Hacienda Pública/Patrimonio Contribuido	0.0	0.0
			Aportaciones	0.0	0.0
			Donaciones De Capital	0.0	0.0
			Actualizaciones De La Hacienda Pública/Patrimonio		
			Hacienda Pública/Patrimonio Generado	393,938.1	49,151.7
			Resultados Del Ejercicio (Ahorro/Desahorro)	1,028,347.1	2,066,932.5
			Resultados De Ejercicios Anteriores	0.0	0.0
			Revalúos	0.0	0.0
			Reservas	0.0	0.0
			Rectificaciones De Resultados De Ejercicios Anteriores		
			Exceso O Insuficiencia En La Actualización De La Hacienda Pública/Patrimonio	0.0	0.0
			Resultado Por Posición Monetaria	0.0	0.0
			Resultado Por Tenencia De Activos No Monetarios	1,422,285.3	2,116,084.2
			HACIENDA PÚBLICA / PATRIMONIO TOTAL		
			TOTAL DE PASIVO Y HACIENDA PÚBLICA / PATRIMONIO	1,601,275.6	2,295,983.2

"Bajo protesta de decir verdad declaramos que los Estados Financieros y sus notas, son razonablemente correctos y responsabilidad del emisor"


 Dr. Salvador Chávez Ramírez
 Comisionado


 Lic. Raúl Hernández Alcalá
 Administrador


 Mtra. María Guadalupe Briseño Fernández
 Contadora

Estado de Actividades
Comisión de Arbitraje Médico de Jalisco
Del 01/01/2017 Al 31/10/2017
(pesos)

Fecha y hora de impresión: 06/11/2017 14:50

	2017	2016
INGRESOS Y OTROS BENEFICIOS		
Ingresos De La Gestión		
Impuestos	0.0	0.0
Cuotas Y Aportaciones De Seguridad Social	0.0	0.0
Contribuciones De Mejoras	0.0	0.0
Derechos	0.0	0.0
Productos De Tipo Corriente	0.0	0.0
Aprovechamientos De Tipo Corriente	0.0	0.0
Ingresos Por Venta De Bienes Y Servicios	0.0	0.0
Ingresos No Comprendidos En Las Fracciones De La Ley De Ingresos Causados En Ejercicios Fiscales Anteriores Pendientes De Liquidación O Pago	0.0	0.0
Participaciones, Aportaciones, Transferencias, Asignaciones, Subsidios Y Otras Ayudas		
Participaciones Y Aportaciones	0.0	0.0
Transferencias, Asignaciones, Subsidios Y Otras Ayudas	7,946,761.7	7,791,005.0
Otros Ingresos Y Beneficios		
Ingresos Financieros	0.0	0.0
Incremento Por Variación De Inventarios	0.0	0.0
Disminución Del Exceso De Estimaciones Por Pérdida O Deterioro U Obsolescencia	0.0	0.0
Disminución Del Exceso De Provisiones	0.0	0.0
Otros Ingresos Y Beneficios Varios	0.0	36,900.0
TOTAL DE INGRESOS	7,946,761.7	7,827,911.0
GASTOS Y OTRAS PÉRDIDAS		
Gastos De Funcionamiento		
Servicios Personales	6,787,697.8	6,853,754.0
Materiales Y Suministros	87,252.6	149,970.0
Servicios Generales	677,867.1	775,030.0
Transferencias, Asignaciones, Subsidios Y Otras Ayudas		
Transferencias Internas Y Asignaciones Al Sector Público	0.0	0.0
Transferencias Al Resto Del Sector Público	0.0	0.0
Subsidios Y Subvenciones	0.0	0.0
Ayudas Sociales	0.0	0.0
Pensiones Y Jubilaciones	0.0	0.0
Transferencias A Fideicomisos, Mandatos Y Contratos Análogos	0.0	0.0
Transferencias A La Seguridad Social	0.0	0.0
Donativos	0.0	0.0
Transferencias Al Exterior	0.0	0.0
Participaciones Y Aportaciones		
Participaciones	0.0	0.0
Aportaciones	0.0	0.0
Convenios	0.0	0.0
Intereses, Comisiones Y Otros Gastos De La Deuda Pública		
Intereses De La Deuda Pública	0.0	0.0
Comisiones De La Deuda Pública	0.0	0.0
Gastos De La Deuda Pública	0.0	0.0
Costo Por Coberturas	0.0	0.0
Apoyos Financieros	0.0	0.0
Otros Gastos Y Pérdidas Extraordinarias		
Estimaciones, Depreciaciones, Deterioros, Obsolescencia Y Amortizaciones	6.0	0.0
Provisiones	0.0	0.0
Disminución De Inventarios	0.0	0.0
Aumento Por Insuficiencia De Estimaciones Por Pérdida O Deterioro Y Obsolescencia	0.0	0.0
Aumento Por Insuficiencia De Provisiones	0.0	0.0
Otros Gastos	0.0	0.0
Inversión Pública		
Inversión Pública No Capitalizable	0.0	0.0
TOTAL DE GASTOS Y OTRAS PÉRDIDAS	7,552,823.6	7,778,764.0
AHORRO / DESAHORRO NETO DEL EJERCICIO	393,938.1	49,147.0

"Bajo protesta de decir verdad declaramos que los Estados Financieros y sus notas, son razonablemente correctos y responsabilidad del emisor"



Dr. Salvador Chávez Ramírez
Comisionado




Lic. Raúl Hernández Alcalá
Administrador



Mtra. Maria Guadalupe Briseño Fernández

Contadora



Estado de Flujos de Efectivo
Comisión de Arbitraje Médico de Jalisco
Del 01/01/2017 Al 31/10/2017
(pesos)

Fecha y hora de impresión: 06/11/2017 14:51

Concepto	2017	2016
Flujos de Efectivo de las Actividades de Operación		
Origen		
Impuestos	0.00	0.00
Cuotas y Aportaciones de Seguridad Social	0.00	0.00
Contribuciones de Mejoras	0.00	0.00
Derechos	0.00	0.00
Productos de Tipo Corriente	0.00	0.00
Aprovechamientos de Tipo Corriente	0.00	0.00
Ingresos por Ventas de Bienes y Servicios	0.00	0.00
Ingresos No Comprendidos en las Fracciones de la Ley de Ingresos Causados en Ejercicios Fiscales Anteriores Pendientes de Liquidación o Pago	0.00	0.00
Participaciones y Aportaciones	0.00	0.00
Transferencias, Asignaciones y Subsidios y Otras Ayudas	7,946,761.70	7,791,005.00
Otros Orígenes de Operación	0.00	36,906.60
Aplicación		
Servicios Personales	6,787,697.84	6,853,754.40
Materiales y Suministros	87,252.63	149,970.20
Servicios Generales	677,867.09	775,035.40
Transferencias, Asignaciones y Subsidios y Otras Ayudas	0.00	0.00
Transferencias Internas y Asignaciones al Sector Público	0.00	0.00
Transferencias al Resto del Sector Público	0.00	0.00
Subsidios y Subvenciones	0.00	0.00
Ayudas Sociales	0.00	0.00
Pensiones y Jubilaciones	0.00	0.00
Transferencias a Fideicomisos, Mandatos y Contratos Análogos	0.00	0.00
Transferencias a la Seguridad Social	0.00	0.00
Donativos	0.00	0.00
Transferencias al Exterior	0.00	0.00
Participaciones	0.00	0.00
Aportaciones	0.00	0.00
Convenios	0.00	0.00
Otras Aplicaciones de Operación	6.00	0.00
Flujos Netos de Efectivo por Actividades de Operación	393,938.14	49,151.70
Flujos de Efectivo de las Actividades de Inversión		
Origen		
Bienes Inmuebles, Infraestructura y Construcciones en Proceso	0.00	0.00
Bienes Muebles	0.00	24,513.00
Otros Orígenes de Inversión	0.00	0.00
Aplicación		
Bienes Inmuebles, Infraestructura y Construcciones en Proceso	0.00	0.00
Bienes Muebles	20,254.48	2,350.00
Otras Aplicaciones de Inversión	0.00	0.00
Flujos Netos de Efectivo por Actividades de Inversión	-20,254.48	22,163.00
Flujos de Efectivo de las Actividades de Financiamiento		
Origen		
Endeudamiento Neto		
Interno	0.00	0.00
Externo	0.00	0.00
Aplicación		
Servicios de la Deuda		
Interno	0.00	0.00
Externo	0.00	0.00
Flujo Netos de Efectivo por Actividades de Financiamiento	0.00	0.00
Incremento / Disminución Neta en el Efectivo y Equivalentes al Efectivo	373,683.66	71,315.70
Efectivo y Equivalentes al Efectivo al Inicio del Ejercicio	987,818.56	1,298,003.00
Efectivo y Equivalentes al Efectivo al Final del Ejercicio	1,122,126.78	1,680,934.00

"Bajo protesta de decir verdad declaramos que los Estados Financieros y sus notas, son razonablemente correctos y responsabilidad del emisor"




Dr. Salvador Chávez Ramírez
Comisionado



Lic. Raúl Hernández Alcalá
Administrador

Concepto


2017


20



Mtra. María Guadalupe Briseño Fernández
Contadora

Concepto	Hacienda Pública/Patrimonio Contribuido	Hacienda Pública/Patrimonio Generado de Ejercicios Anteriores	Hacienda Pública/Patrimonio Generado del Ejercicio	Ajustes por Cambios de Valor	Total
Rectificaciones de Resultados de Ejercicios Anteriores	0.00	0.00	0.00	0.00	0.00
Patrimonio Neto Inicial Ajustado del Ejercicio	0.00	0.00	0.00	0.00	0.00
Aportaciones	0.00	0.00	0.00	0.00	0.00
Donaciones de Capital	0.00	0.00	0.00	0.00	0.00
Actualización de la Hacienda Pública/Patrimonio	0.00	0.00	0.00	0.00	0.00
Variaciones de la Hacienda Pública/Patrimonio Neto del Ejercicio	0.00	2,066,932.45	-1,038,585.32	0.00	1,028,347.13
Resultados del Ejercicio (Ahorro/Desahorro)	0.00	0.00	-1,038,585.32	0.00	-1,038,585.32
Resultados de Ejercicios Anteriores	0.00	2,066,932.45	0.00	0.00	2,066,932.45
Revalúos	0.00	0.00	0.00	0.00	0.00
Reservas	0.00	0.00	0.00	0.00	0.00
Exceso o Insuficiencia en la Actualización de la Hacienda Pública/Patrimonio	0.00	0.00	0.00	0.00	0.00
Hacienda Pública/Patrimonio Neto al Final del Ejercicio 2016	0.00	2,066,932.45	-1,038,585.32	0.00	1,028,347.13
Cambios en la Hacienda Pública/Patrimonio Neto del Ejercicio	0.00	0.00	0.00	0.00	0.00
Aportaciones	0.00	0.00	0.00	0.00	0.00
Donaciones de Capital	0.00	0.00	0.00	0.00	0.00
Actualización de la Hacienda Pública/Patrimonio	0.00	0.00	0.00	0.00	0.00
Variaciones de la Hacienda Pública/Patrimonio Neto del Ejercicio	0.00	0.00	393,938.14	0.00	393,938.14
Resultados del Ejercicio (Ahorro/Desahorro)	0.00	0.00	393,938.14	0.00	393,938.14
Resultados de Ejercicios Anteriores	0.00	0.00	0.00	0.00	0.00
Revalúos	0.00	0.00	0.00	0.00	0.00
Reservas	0.00	0.00	0.00	0.00	0.00
Exceso o Insuficiencia en la Actualización de la Hacienda Pública/Patrimonio	0.00	0.00	0.00	0.00	0.00
Saldo Neto en la Hacienda Pública / Patrimonio 2017	0.00	2,066,932.45	-644,647.18	0.00	1,422,285.27

"Bajo protesta de decir verdad declaramos que los Estados Financieros y sus notas, son razonablemente correctos y responsabilidad del emisor"



Dr. Salvador Chávez Ramírez
Comisionado


Lic. Raúl Hernández Alcalá
Administrador



Mtra. María Guadalupe Briseño Fernández
Contadora

Concepto	Saldo Inicial 1	Cargos del Periodo 2	Abonos del Periodo 3	Saldo Final 4 (1 + 2 - 3)	Variación del Periodo (4 - 1)
ACTIVO	1,440,696.05	19,088,195.70	18,927,616.16	1,601,275.59	160,579.54
ACTIVO CIRCULANTE	989,631.66	19,067,947.22	18,907,361.68	1,150,217.20	160,585.54
Efectivo y Equivalentes	987,818.56	10,029,990.73	9,895,682.51	1,122,126.78	134,308.22
Derechos a Recibir Efectivo o Equivalentes	1,813.10	9,036,956.49	9,010,679.17	28,090.42	26,277.32
Derechos a Recibir Bienes o Servicios	0.00	1,000.00	1,000.00	0.00	0.00
Inventarios	0.00	0.00	0.00	0.00	0.00
Almacenes	0.00	0.00	0.00	0.00	0.00
Estimación por Pérdida o Deterioro de Activos Circulantes	0.00	0.00	0.00	0.00	0.00
Otros Activos Circulantes	0.00	0.00	0.00	0.00	0.00
ACTIVO NO CIRCULANTE	451,064.39	20,248.48	20,254.48	451,058.39	-6.00
Inversiones Financieras a Largo Plazo	0.00	0.00	0.00	0.00	0.00
Derechos a Recibir Efectivo o Equivalentes a Largo Plazo	26,000.00	0.00	0.00	26,000.00	0.00
Bienes Inmuebles, Infraestructura y Construcciones en Proceso	0.00	0.00	0.00	0.00	0.00
Bienes Muebles	1,431,462.10	0.00	20,254.48	1,411,207.62	-20,254.48
Activos Intangibles	34,562.20	0.00	0.00	34,562.20	0.00
Depreciación, Deterioro y Amortización Acumulada de Bienes	1,040,959.91	20,248.48	0.00	1,061,208.39	20,248.48
Activos Diferidos	0.00	0.00	0.00	0.00	0.00
Estimación por Pérdida o Deterioro de Activos No Circulantes	0.00	0.00	0.00	0.00	0.00
Otros Activos no Circulantes	0.00	0.00	0.00	0.00	0.00

"Bajo protesta de decir verdad declaramos que los Estados Financieros y sus notas, son razonablemente correctos y responsabilidad del emisor"


Dr. Salvador Chávez Ramírez
Comisionado


Lic. Raúl Hernández Alcalá
Administrador


Mtra. María Guadalupe Briseño Fernández
Contadora

Pasivo Contingente	Saldo
Provisión para Demandas y Juicios a Corto Plazo	0.00
Provisión para Contingencias a Corto Plazo	0.00
Otras Provisiones a Corto Plazo	0.00
Provisión para Demandas y Juicios a Largo Plazo	0.00
Provisión para Pensiones a Largo Plazo	52,588.80
Provisión para Contingencias a Largo Plazo	0.00
Otras Provisiones a Largo Plazo	0.00
TOTAL:	52,588.80

"Bajo protesta de decir verdad declaramos que los Estados Financieros y sus notas, son razonablemente correctos y responsabilidad del emisor"




Dr. Salvador Chávez Ramírez

Comisionado



Lic. Raúl Hernández Alcalá

Administrador



Mtra. María Guadalupe Briseño Fernández

Contadora

Comisión de Arbitraje Médico de Jalisco
Estado Analítico de la Deuda y Otros Pasivos
Del 01/01/2017 Al 31/10/2017
(pesos)

Fecha y hora de impresión: 06/11/2017 14:53

Denominación de las Deudas	Moneda de Contratación	Institución o País Acreedor	Saldo Inicial del Periodo	Saldo Final del Periodo
DEUDA PUBLICA				
CORTO PLAZO				
DEUDA INTERNA				
Instituciones de Crédito			0.00	0.00
Títulos y Valores			0.00	0.00
Préstamos			0.00	0.00
Arrendamientos Financieros			0.00	0.00
DEUDA EXTERNA				
Organismos Financieros Internacionales			0.00	0.00
Deuda Bilateral			0.00	0.00
Títulos y Valores			0.00	0.00
Préstamos			0.00	0.00
Arrendamientos Financieros			0.00	0.00
SUBTOTAL CORTO PLAZO			0.00	0.00
LARGO PLAZO				
DEUDA INTERNA				
Instituciones de Crédito			0.00	0.00
Títulos y Valores			0.00	0.00
Préstamos			0.00	0.00
Arrendamientos Financieros			0.00	0.00
DEUDA EXTERNA				
Organismos Financieros Internacionales			0.00	0.00
Deuda Bilateral			0.00	0.00
Títulos y Valores			0.00	0.00
Préstamos			0.00	0.00
Arrendamientos Financieros			0.00	0.00
SUBTOTAL LARGO PLAZO			0.00	0.00
OTROS PASIVOS			412,348.92	178,990.30
SUBTOTAL OTROS PASIVOS			412,348.92	178,990.30
TOTAL DEUDA Y OTROS PASIVOS			412,348.92	178,990.30


"Bajo protesta de decir verdad declaramos que los Estados Financieros y sus notas, son razonablemente correctos y responsabilidad del emisor"



Dr. Salvador Chávez Ramírez
Comisionado



Lic. Raúl Hernández Alcalá
Administrador




Mtra. María Guadalupe Briseño Fernández
Contadora


Cambios en la Situación Financiera
Comisión de Arbitraje Médico de Jalisco
Al 31/10/2017
(pesos)

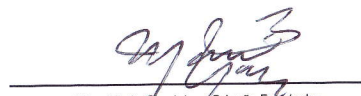
Fecha y hora de impresión: 06/11/2017 14:54

	Origen	Aplicación		Origen	Aplicación
ACTIVO	700,450.1	5,742.5	PASIVO	0.0	908.7
ACTIVO CIRCULANTE	576,226.0	0.0	PASIVO CIRCULANTE	0.0	908.7
Efectivo Y Equivalentes	558,808.1	0.0	Cuentas Por Pagar A Corto Plazo	0.0	908.7
Derechos A Recibir Efectivo O Equivalentes	17,417.9	0.0	Documentos Por Pagar A Corto Plazo	0.0	0.0
Derechos A Recibir Bienes O Servicios	0.0	0.0	Porción A Corto Plazo De La Deuda Pública A Largo Plazo	0.0	0.0
Inventarios	0.0	0.0	Títulos Y Valores A Corto Plazo	0.0	0.0
Almacenes	0.0	0.0	Pasivos Diferidos A Corto Plazo	0.0	0.0
Estimacion Por Perdida O Deterioro De Activos Circulantes	0.0	0.0	Fondos Y Bienes De Terceros En Garantía Y/O Administración A Corto Plazo	0.0	0.0
Otros Activos Circulantes	0.0	0.0	Provisiones A Corto Plazo	0.0	0.0
			Otros Pasivos A Corto Plazo	0.0	0.0
ACTIVO NO CIRCULANTE	124,224.1	5,742.5	PASIVO NO CIRCULANTE	0.0	0.0
Inversiones Financieras A Largo Plazo	0.0	0.0	Cuentas Por Pagar A Largo Plazo	0.0	0.0
Derechos A Recibir Efectivo O Equivalentes A Largo Plazo	0.0	0.0	Documentos Por Pagar A Largo Plazo	0.0	0.0
Bienes Inmuebles, Infraestructura Y Construcciones En Proceso	0.0	0.0	Deuda Pública A Largo Plazo	0.0	0.0
Bienes Muebles	0.0	5,742.5	Pasivos Diferidos A Largo Plazo	0.0	0.0
Activos Intangibles	0.0	0.0	Fondos Y Bienes De Terceros En Garantía Y/O Administración A Largo Plazo	0.0	0.0
Depreciación, Deterioro Y Amortización Acumulada De Bienes	124,224.1	0.0	Provisiones A Largo Plazo	0.0	0.0
Activos Diferidos	0.0	0.0			
Estimación Por Pérdida O Deterioro De Activos No Circulantes	0.0	0.0	HACIENDA PÚBLICA / PATRIMONIO	344,786.4	1,038,585.3
Otros Activos No Circulantes	0.0	0.0	HACIENDA PUBLICA / PATRIMONIO CONTRIBUIDO	0.0	0.0
			Aportaciones	0.0	0.0
			Donaciones De Capital	0.0	0.0
			Actualizaciones De La Hacienda Pública/Patrimonio	0.0	0.0
			HACIENDA PUBLICA / PATRIMONIO GENERADO	344,786.4	1,038,585.3
			Resultados Del Ejercicio (Ahorro/Desahorro)	344,786.4	0.0
			Resultados De Ejercicios Anteriores	0.0	1,038,585.3
			Revalúos	0.0	0.0
			Reservas	0.0	0.0
			Rectificaciones De Resultados De Ejercicios Anteriores	0.0	0.0
			EXCESO O INSUFICIENCIA EN LA ACTUALIZACION DE LA HACIENDA PUBLICA / PATRIMONIO	0.0	0.0
			Resultado Por Posición Monetaria	0.0	0.0
			Resultado Por Tenencia De Activos No Monetarios	0.0	0.0

"Bajo protesta de decir verdad declaramos que los Estados Financieros y sus notas, son razonablemente correctos y responsabilidad del emisor"


Dr. Salvador Chávez Ramírez
Comisionado


Lic. Raúl Hernández Alcalá
Administrador


Mtra. Maria Guadalupe Briseño Fernández
Contadora

Comisión de Arbitraje Médico de Jalisco
Estado Analítico de Ingresos
Del 01/01/2017 Al 31/10/2017
(pesos)

Rubro de Ingresos	Ingreso					
	Estimado	Ampliaciones y Reducciones	Modificado	Devengado	Recaudado	Diferencia
	1	2	3 = (1 + 2)	4	5	6 = (5 - 1)
Ingresos derivados de Financiamientos						
Endeudamiento interno	0.00	0.00	0.00	0.00	0.00	0.00
Endeudamiento externo	0.00	0.00	0.00	0.00	0.00	0.00
Impuestos						
Impuestos sobre los ingresos	0.00	0.00	0.00	0.00	0.00	0.00
Impuestos sobre el patrimonio	0.00	0.00	0.00	0.00	0.00	0.00
Impuestos sobre la producción, el consumo y las transacciones	0.00	0.00	0.00	0.00	0.00	0.00
Impuestos al comercio exterior	0.00	0.00	0.00	0.00	0.00	0.00
Impuestos sobre Nóminas y Asimilables	0.00	0.00	0.00	0.00	0.00	0.00
Impuestos Ecológicos	0.00	0.00	0.00	0.00	0.00	0.00
Accesorios	0.00	0.00	0.00	0.00	0.00	0.00
Otros Impuestos	0.00	0.00	0.00	0.00	0.00	0.00
Impuestos no comprendidos en las fracciones de la Ley de Ingresos causadas en ejercicios fiscales anteriores pendientes de liquidación o pago	0.00	0.00	0.00	0.00	0.00	0.00
Cuotas y Aportaciones de seguridad social						
Aportaciones para Fondos de Vivienda	0.00	0.00	0.00	0.00	0.00	0.00
Cuotas para el Seguro Social	0.00	0.00	0.00	0.00	0.00	0.00
Cuotas de Ahorro para el Retiro	0.00	0.00	0.00	0.00	0.00	0.00
Otras Cuotas y Aportaciones para la seguridad social	0.00	0.00	0.00	0.00	0.00	0.00
Accesorios	0.00	0.00	0.00	0.00	0.00	0.00
Contribuciones de mejoras						
Contribución de mejoras por obras públicas	0.00	0.00	0.00	0.00	0.00	0.00
Contribuciones de Mejoras no comprendidas en las fracciones de la Ley de Ingresos causadas en ejercicios fiscales anteriores pendientes de liquidación o pago	0.00	0.00	0.00	0.00	0.00	0.00
Derechos						
Derechos por el uso, goce, aprovechamiento o explotación de bienes de dominio público	0.00	0.00	0.00	0.00	0.00	0.00

Comisión de Arbitraje Médico de Jalisco
Estado Analítico de Ingresos

Del 01/01/2017 Al 31/10/2017
(pesos)

Rubro de Ingresos	Ingreso					
	Estimado	Ampliaciones y Reducciones	Modificado	Devengado	Recaudado	Diferencia
	1	2	3 = (1 + 2)	4	5	6 = (5 - 1)
Derechos						
Derechos a los hidrocarburos	0.00	0.00	0.00	0.00	0.00	0.00
Derechos por prestación de servicios	0.00	0.00	0.00	0.00	0.00	0.00
Otros Derechos	0.00	0.00	0.00	0.00	0.00	0.00
Accesorios	0.00	0.00	0.00	0.00	0.00	0.00
Derechos no comprendidos en las fracciones de la Ley de Ingresos causadas en	0.00	0.00	0.00	0.00	0.00	0.00
Productos						
Productos de tipo corriente	0.00	0.00	0.00	0.00	0.00	0.00
Productos de capital	0.00	0.00	0.00	0.00	0.00	0.00
Productos no comprendidos en las fracciones de la Ley de Ingresos causadas en ejercicios fiscales anteriores pendientes de liquidación o pago	0.00	0.00	0.00	0.00	0.00	0.00
Aprovechamientos						
Aprovechamientos de tipo corriente	0.00	0.00	0.00	0.00	0.00	0.00
Aprovechamientos de capital	0.00	0.00	0.00	0.00	0.00	0.00
Aprovechamientos no comprendidos en las fracciones de la Ley de Ingresos causadas en ejercicios fiscales anteriores pendientes de liquidación o pago	0.00	0.00	0.00	0.00	0.00	0.00
Ingresos por ventas de bienes y servicios						
Ingresos por ventas de bienes y servicios de organismos descentralizados	0.00	0.00	0.00	0.00	0.00	0.00
Ingresos de operación de entidades paraestatales empresariales	0.00	0.00	0.00	0.00	0.00	0.00
Ingresos por ventas de bienes y servicios producidos en establecimientos del Gobierno Central	0.00	0.00	0.00	0.00	0.00	0.00
Participaciones y Aportaciones						
Participaciones	0.00	0.00	0.00	0.00	0.00	0.00
Aportaciones	0.00	0.00	0.00	0.00	0.00	0.00
Convenios	0.00	0.00	0.00	0.00	0.00	0.00
Transferencias, Asignaciones, Subsidios y Otras Ayudas						

Comisión de Arbitraje Médico de Jalisco

Estado Analítico de Ingresos

Del 01/01/2017 Al 31/10/2017

(pesos)


Rubro de Ingresos	Ingreso					
	Estimado	Ampliaciones y Reducciones	Modificado	Devengado	Recaudado	Diferencia
	1	2	3 = (1 + 2)	4	5	6 = (5 - 1)
Transferencias, Asignaciones, Subsidios y Otras Ayudas						
Transferencias Internas y Asignaciones al Sector Público	0.00	0.00	0.00	0.00	0.00	0.00
Transferencias al Resto del Sector Público	0.00	0.00	0.00	0.00	0.00	0.00
Subsidios y Subvenciones	0.00	0.00	0.00	0.00	0.00	0.00
CAMEJAL	7,946,761.71	0.00	7,946,761.71	7,946,761.70	7,946,761.70	-0.01
Ayudas sociales	0.00	0.00	0.00	0.00	0.00	0.00
Pensiones y Jubilaciones	0.00	0.00	0.00	0.00	0.00	0.00
Transferencias a Fideicomisos, mandatos y análogos	0.00	0.00	0.00	0.00	0.00	0.00
Total	7,946,761.71	0.00	7,946,761.71	7,946,761.70	7,946,761.70	-0.01
Ingresos excedentes						-0.01



Estado Analítico de Ingresos Por Fuente de Financiamiento	Ingreso					
	Estimado	Ampliaciones y Reducciones	Modificado	Devengado	Recaudado	Diferencia
	1	2	3 = (1 + 2)	4	5	6 = (5 - 1)
Ingresos de Organismos y Empresas						
Cuotas y Aportaciones de seguridad social						
Aportaciones para Fondos de Vivienda	0.00	0.00	0.00	0.00	0.00	0.00
Cuotas para el Seguro Social	0.00	0.00	0.00	0.00	0.00	0.00
Cuotas de Ahorro para el Retiro	0.00	0.00	0.00	0.00	0.00	0.00
Otras Cuotas y Aportaciones para la seguridad social	0.00	0.00	0.00	0.00	0.00	0.00
Accesorios	0.00	0.00	0.00	0.00	0.00	0.00
Ingresos por ventas de bienes y servicios						
Ingresos por ventas de bienes y servicios de organismos descentralizados	0.00	0.00	0.00	0.00	0.00	0.00
Ingresos de operación de entidades paraestatales empresariales	0.00	0.00	0.00	0.00	0.00	0.00
Ingresos por ventas de bienes y servicios producidos en establecimientos del Gobierno Central	0.00	0.00	0.00	0.00	0.00	0.00

Estado Analítico de Ingresos Por Fuente de Financiamiento	Ingreso					
	Estimado	Ampliaciones y Reducciones	Modificado	Devengado	Recaudado	Diferencia
	1	2	3 = (1 + 2)	4	5	6 = (5 - 1)
Transferencias, Asignaciones, Subsidios y Otras Ayudas						
Transferencias Internas y Asignaciones al Sector Público	0.00	0.00	0.00	0.00	0.00	0.
Transferencias al Resto del Sector Público	0.00	0.00	0.00	0.00	0.00	0.
Subsidios y Subvenciones	0.00	0.00	0.00	0.00	0.00	0.
CAMEJAL	7,946,761.71	0.00	7,946,761.71	7,946,761.70	7,946,761.70	-0.
Ayudas sociales	0.00	0.00	0.00	0.00	0.00	0.
Pensiones y Jubilaciones	0.00	0.00	0.00	0.00	0.00	0.
Transferencias a Fideicomisos, mandatos y análogos	0.00	0.00	0.00	0.00	0.00	0.
Ingresos del Gobierno						
Impuestos						
Impuestos sobre los ingresos	0.00	0.00	0.00	0.00	0.00	0.
Impuestos sobre el patrimonio	0.00	0.00	0.00	0.00	0.00	0.
Impuestos sobre la producción, el consumo y las transacciones	0.00	0.00	0.00	0.00	0.00	0.
Impuestos al comercio exterior	0.00	0.00	0.00	0.00	0.00	0.
Impuestos sobre Nóminas y Asimilables	0.00	0.00	0.00	0.00	0.00	0.
Impuestos Ecológicos	0.00	0.00	0.00	0.00	0.00	0.
Accesorios	0.00	0.00	0.00	0.00	0.00	0.
Otros Impuestos	0.00	0.00	0.00	0.00	0.00	0.
Impuestos no comprendidos en las fracciones de la Ley de Ingresos causadas en ejercicios fiscales anteriores pendientes de liquidación o pago	0.00	0.00	0.00	0.00	0.00	0.
Contribuciones de mejoras						
Contribución de mejoras por obras públicas	0.00	0.00	0.00	0.00	0.00	0.
Contribuciones de Mejoras no comprendidas en las fracciones de la Ley de Ingresos causadas en ejercicios fiscales anteriores pendientes de liquidación o pago	0.00	0.00	0.00	0.00	0.00	0.
Derechos						
Derechos por el uso, goce, aprovechamiento o explotación de bienes de dominio público	0.00	0.00	0.00	0.00	0.00	0.
Derechos a los hidrocarburos	0.00	0.00	0.00	0.00	0.00	0.
Derechos por prestación de servicios	0.00	0.00	0.00	0.00	0.00	0.
Otros Derechos	0.00	0.00	0.00	0.00	0.00	0.
Accesorios	0.00	0.00	0.00	0.00	0.00	0.


Estado Analítico de Ingresos Por Fuente de Financiamiento	Ingreso					
	Estimado	Ampliaciones y Reducciones	Modificado	Devengado	Recaudado	Diferencia
	1	2	3 = (1 + 2)	4	5	6 = (5 - 1)
Derechos						
Derechos no comprendidos en las fracciones de la Ley de Ingresos causadas en	0.00	0.00	0.00	0.00	0.00	0.00
Productos						
Productos de tipo corriente	0.00	0.00	0.00	0.00	0.00	0.00
Productos de capital	0.00	0.00	0.00	0.00	0.00	0.00
Productos no comprendidos en las fracciones de la Ley de Ingresos causadas en ejercicios fiscales anteriores pendientes de liquidación o pago	0.00	0.00	0.00	0.00	0.00	0.00
Aprovechamientos						
Aprovechamientos de tipo corriente	0.00	0.00	0.00	0.00	0.00	0.00
Aprovechamientos de capital	0.00	0.00	0.00	0.00	0.00	0.00
Aprovechamientos no comprendidos en las fracciones de la Ley de Ingresos causadas en ejercicios fiscales anteriores pendientes de liquidación o pago	0.00	0.00	0.00	0.00	0.00	0.00
Participaciones y Aportaciones						
Participaciones	0.00	0.00	0.00	0.00	0.00	0.00
Aportaciones	0.00	0.00	0.00	0.00	0.00	0.00
Convenios	0.00	0.00	0.00	0.00	0.00	0.00
Ingresos derivados de financiamiento						
Ingresos derivados de Financiamientos						
Endeudamiento interno	0.00	0.00	0.00	0.00	0.00	0.00
Endeudamiento externo	0.00	0.00	0.00	0.00	0.00	0.00
Total	7,946,761.71	0.00	7,946,761.71	7,946,761.70	7,946,761.70	-0.01
Ingresos excedentes						-0.01



Dr. Salvador Chávez Ramirez
Comisionado



Lic. Raúl Hernández Alcalá
Administrador



Mtra. María Guadalupe Briseño Fernández
Contadora

Comisión de Arbitraje Médico de Jalisco
Estado Analítico del Ejercicio del Presupuesto de Egresos
Clasificación Económica (por Tipo de Gasto)
Del 01/01/2017 Al 31/10/2017
(pesos)

Concepto	Egresos					
	Aprobado	Ampliaciones/ (Reducciones)	Modificado	Devengado	Pagado	Subejercicio
	1	2	3 = (1 + 2)	4	5	6 = (3 - 4)
Gasto corriente por concepto de recursos otorgados a fideicomisos públicos no considerados entidad paraestatal cuyo propósito financiero se limite a la administración y pago	0.00	0.00	0.00	0.00	0.00	0.00
Gasto corriente	8,518,085.75	119,387.79	8,637,473.54	7,552,817.56	7,537,052.90	1,084,655.98
Gasto de capital diferente de obra pública	0.00	0.00	0.00	0.00	0.00	0.00
Gasto de obra pública	0.00	0.00	0.00	0.00	0.00	0.00
Participaciones	0.00	0.00	0.00	0.00	0.00	0.00
Gasto corriente por concepto de subsidios a través de fideicomisos privados o estatales	0.00	0.00	0.00	0.00	0.00	0.00
Gasto de inversión por concepto de subsidios a través de fideicomisos privados o estatales	0.00	0.00	0.00	0.00	0.00	0.00
Gasto corriente por concepto de gastos indirectos de programas de subsidios	0.00	0.00	0.00	0.00	0.00	0.00
Gasto de inversión por concepto de gastos indirectos de programas de subsidios	0.00	0.00	0.00	0.00	0.00	0.00
Gasto de inversión por concepto de recursos otorgados a fideicomisos públicos no considerados entidad paraestatal cuyo propósito financiero se limite a la administración y pago	0.00	0.00	0.00	0.00	0.00	0.00
Total del Gasto	8,518,085.75	119,387.79	8,637,473.54	7,552,817.56	7,537,052.90	1,084,655.98


 Dr. Salvador Chávez Ramírez

Comisionado


 Lic. Raúl Hernández Alcalá

Administrador


 Mtra. María Guadalupe Briseño Fernández

Contadora

Comisión de Arbitraje Médico de Jalisco
Estado Analítico del Ejercicio del Presupuesto de Egresos
Clasificación por Objeto del Gasto (Capítulo y Concepto)
Del 01/01/2017 Al 31/10/2017
(pesos)

Concepto	Egresos					
	Aprobado	Ampliaciones/ (Reducciones)	Modificado	Devengado	Pagado	Subejercicio
	1	2	3 = (1 + 2)	4	5	6 = (3 - 4)
SERVICIOS PERSONALES						
REMUNERACIONES AL PERSONAL DE CARÁCTER PERMANENTE	5,067,195.90	-12,924.04	5,054,271.86	4,967,937.00	4,967,937.00	86,334.86
REMUNERACIONES AL PERSONAL DE CARÁCTER TRANSITORIO	0.00	17,067.00	17,067.00	17,067.00	17,067.00	0.00
REMUNERACIONES ADICIONALES Y ESPECIALES	746,570.86	16,377.80	762,948.66	81,669.00	81,669.00	681,279.66
SEGURIDAD SOCIAL	1,143,333.40	-24,701.00	1,118,632.40	1,118,109.84	1,102,345.18	522.56
OTRAS PRESTACIONES SOCIALES Y ECONÓMICAS	0.00	0.00	0.00	0.00	0.00	0.00
PREVISIONES	167,586.34	39,722.81	207,309.15	7,900.00	7,900.00	199,409.15
PAGO DE ESTÍMULOS A SERVIDORES PÚBLICOS	447,426.70	150,223.00	597,649.70	595,015.00	595,015.00	2,634.70
MATERIALES Y SUMINISTROS						
MATERIALES DE ADMINISTRACIÓN, EMISIÓN DE DOCUMENTOS Y ARTÍCULOS OFICIALES	117,657.89	-66,051.62	51,606.27	31,063.72	31,063.72	20,542.55
ALIMENTOS Y UTENSILIOS	46,833.34	-20,081.23	26,752.11	24,820.80	24,820.80	1,931.31
MATERIAS PRIMAS Y MATERIALES DE PRODUCCIÓN Y COMERCIALIZACIÓN	0.00	0.00	0.00	0.00	0.00	0.00
MATERIALES Y ARTÍCULOS DE CONSTRUCCIÓN Y DE REPARACIÓN	3,750.00	-2,699.99	1,050.01	550.00	550.00	500.01
PRODUCTOS QUÍMICOS, FARMACÉUTICOS Y DE LABORATORIO	1,500.00	-540.66	959.34	959.34	959.34	0.00
COMBUSTIBLES, LUBRICANTES Y ADITIVOS	17,677.96	20,000.00	37,677.96	29,351.73	29,351.73	8,326.23
VESTUARIO, BLANCOS, PRENDAS DE PROTECCIÓN Y ARTÍCULOS DEPORTIVOS	0.00	0.00	0.00	0.00	0.00	0.00
MATERIALES Y SUMINISTROS PARA SEGURIDAD	0.00	0.00	0.00	0.00	0.00	0.00
HERRAMIENTAS, REFACCIONES Y ACCESORIOS MENORES	7,883.34	-7,298.77	584.57	507.04	507.04	77.53
SERVICIOS GENERALES						
SERVICIOS BÁSICOS	69,353.50	8,275.14	77,628.64	66,920.12	66,920.12	10,708.52
SERVICIOS DE ARRENDAMIENTO	356,120.00	0.00	356,120.00	356,120.00	356,120.00	0.00

Comisión de Arbitraje Médico de Jalisco
Estado Analítico del Ejercicio del Presupuesto de Egresos
Clasificación por Objeto del Gasto (Capítulo y Concepto)
Del 01/01/2017 Al 31/10/2017
(pesos)


Concepto	Egresos					
	Aprobado	Ampliaciones/ (Reducciones)	Modificado	Devengado	Pagado	Subejercicio
	1	2	3 = (1 + 2)	4	5	6 = (3 - 4)
SERVICIOS GENERALES						
SERVICIOS PROFESIONALES, CIENTÍFICOS, TÉCNICOS Y OTROS SERVICIOS	53,808.99	-7,512.67	46,296.32	41,204.32	41,204.32	5,092.00
SERVICIOS FINANCIEROS, BANCARIOS Y COMERCIALES	29,500.00	12,514.17	42,014.17	31,946.17	31,946.17	10,068.00
SERVICIOS DE INSTALACIÓN, REPARACIÓN, MANTENIMIENTO Y CONSERVACIÓN	125,419.30	35,331.82	160,751.12	128,640.22	128,640.22	32,110.90
SERVICIOS DE COMUNICACIÓN SOCIAL Y PUBLICIDAD	0.00	0.00	0.00	0.00	0.00	0.00
SERVICIOS DE TRASLADO Y VIÁTICOS	58,404.43	7,406.13	65,810.56	40,692.56	40,692.56	25,118.00
SERVICIOS OFICIALES	56,809.80	-45,976.10	10,833.70	10,833.70	10,833.70	0.00
OTROS SERVICIOS GENERALES	1,254.00	256.00	1,510.00	1,510.00	1,510.00	0.00
TRANSFERENCIAS, ASIGNACIONES, SUBSIDIOS Y OTRAS AYUDAS						
TRANSFERENCIAS INTERNAS Y ASIGNACIONES AL SECTOR PÚBLICO	0.00	0.00	0.00	0.00	0.00	0.00
TRANSFERENCIAS AL RESTO DEL SECTOR PÚBLICO	0.00	0.00	0.00	0.00	0.00	0.00
SUBSIDIOS Y SUBVENCIONES	0.00	0.00	0.00	0.00	0.00	0.00
AYUDAS SOCIALES	0.00	0.00	0.00	0.00	0.00	0.00
PENSIONES Y JUBILACIONES	0.00	0.00	0.00	0.00	0.00	0.00
BIENES MUEBLES, INMUEBLES E INTANGIBLES						
MOBILIARIO Y EQUIPO DE ADMINISTRACIÓN	0.00	0.00	0.00	0.00	0.00	0.00
MOBILIARIO Y EQUIPO EDUCACIONAL Y RECREATIVO	0.00	0.00	0.00	0.00	0.00	0.00
EQUIPO E INSTRUMENTAL MEDICO Y DE LABORATORIO	0.00	0.00	0.00	0.00	0.00	0.00
VEHÍCULOS Y EQUIPO DE TRANSPORTE	0.00	0.00	0.00	0.00	0.00	0.00
EQUIPO DE DEFENSA Y SEGURIDAD	0.00	0.00	0.00	0.00	0.00	0.00
MAQUINARIA, OTROS EQUIPOS Y HERRAMIENTAS	0.00	0.00	0.00	0.00	0.00	0.00
ACTIVOS BIOLÓGICOS	0.00	0.00	0.00	0.00	0.00	0.00

Comisión de Arbitraje Médico de Jalisco
Estado Analítico del Ejercicio del Presupuesto de Egresos
Clasificación por Objeto del Gasto (Capítulo y Concepto)
Del 01/01/2017 Al 31/10/2017
(pesos)

Concepto	Egresos					
	Aprobado	Ampliaciones/ (Reducciones)	Modificado	Devengado	Pagado	Subejercicio
	1	2	3 = (1 + 2)	4	5	6 = (3 - 4)
BIENES MUEBLES, INMUEBLES E INTANGIBLES						
BIENES INMUEBLES	0.00	0.00	0.00	0.00	0.00	0.00
ACTIVOS INTANGIBLES	0.00	0.00	0.00	0.00	0.00	0.00
INVERSIÓN PÚBLICA						
OBRA PÚBLICA EN BIENES DE DOMINIO PÚBLICO	0.00	0.00	0.00	0.00	0.00	0.00
OBRA PÚBLICA EN BIENES PROPIOS	0.00	0.00	0.00	0.00	0.00	0.00
PROYECTOS PRODUCTIVOS Y ACCIONES DE FOMENTO	0.00	0.00	0.00	0.00	0.00	0.00
INVERSIONES FINANCIERAS Y OTRAS PROVISIONES						
INVERSIONES PARA EL FOMENTO DE ACTIVIDADES PRODUCTIVAS	0.00	0.00	0.00	0.00	0.00	0.00
ACCIONES Y PARTICIPACIONES DE CAPITAL	0.00	0.00	0.00	0.00	0.00	0.00
CONCESIÓN DE PRÉSTAMOS	0.00	0.00	0.00	0.00	0.00	0.00
INVERSIONES EN FIDEICOMISOS, MANDATOS Y OTROS ANÁLOGOS	0.00	0.00	0.00	0.00	0.00	0.00
PROVISIONES PARA CONTINGENCIAS Y OTRAS EROGACIONES ESPECIALES	0.00	0.00	0.00	0.00	0.00	0.00
PARTICIPACIONES Y APORTACIONES						
PARTICIPACIONES	0.00	0.00	0.00	0.00	0.00	0.00
APORTACIONES	0.00	0.00	0.00	0.00	0.00	0.00
DEUDA PÚBLICA						
AMORTIZACIÓN DE LA DEUDA PÚBLICA	0.00	0.00	0.00	0.00	0.00	0.00
INTERESES DE LA DEUDA PÚBLICA	0.00	0.00	0.00	0.00	0.00	0.00
COMISIONES DE LA DEUDA PÚBLICA	0.00	0.00	0.00	0.00	0.00	0.00
GASTOS DE LA DEUDA PÚBLICA	0.00	0.00	0.00	0.00	0.00	0.00
COSTO POR COBERTURAS	0.00	0.00	0.00	0.00	0.00	0.00
ADEUDOS DE EJERCICIOS FISCALES ANTERIORES (ADEFAS)	0.00	0.00	0.00	0.00	0.00	0.00

Comisión de Arbitraje Médico de Jalisco
Estado Analítico del Ejercicio del Presupuesto de Egresos
Clasificación por Objeto del Gasto (Capítulo y Concepto)
Del 01/01/2017 Al 31/10/2017
(pesos)

Concepto	Egresos					
	Aprobado	Ampliaciones/ (Reducciones)	Modificado	Devengado	Pagado	Subejercicio
	1	2	3 = (1 + 2)	4	5	6 = (3 - 4)
Total del Gasto	8,518,085.75	119,387.79	8,637,473.54	7,552,817.56	7,537,052.90	1,084,655.98


 Dr. Salvador Chávez Ramírez
 Comisionado


 Lic. Raúl Hernández Alcalá
 Administrador



 Mtra. María Guadalupe Briseño Fernández
 Contadora

Comisión de Arbitraje Médico de Jalisco
Estado Analítico del Ejercicio del Presupuesto de Egresos
Clasificación Funcional (Finalidad y Función)
Del 01/01/2017 Al 31/10/2017
(pesos)


Concepto	Egresos					
	Aprobado	Ampliaciones/ (Reducciones)	Modificado	Devengado	Pagado	Subejercicio
	1	2	3 = (1 + 2)	4	5	6 = (3 - 4)
GOBIERNO						
LEGISLACION	0.00	0.00	0.00	0.00	0.00	0.00
JUSTICIA	0.00	0.00	0.00	0.00	0.00	0.00
COORDINACION DE LA POLITICA DE GOBIERNO	0.00	0.00	0.00	0.00	0.00	0.00
RELACIONES EXTERIORES	0.00	0.00	0.00	0.00	0.00	0.00
ASUNTOS FINANCIEROS Y HACENDARIOS	0.00	0.00	0.00	0.00	0.00	0.00
SEGURIDAD NACIONAL	0.00	0.00	0.00	0.00	0.00	0.00
ASUNTOS DE ORDEN PUBLICO Y DE SEGURIDAD INTERIOR	0.00	0.00	0.00	0.00	0.00	0.00
OTROS SERVICIOS GENERALES	0.00	0.00	0.00	0.00	0.00	0.00
DESARROLLO SOCIAL						
PROTECCION AMBIENTAL	0.00	0.00	0.00	0.00	0.00	0.00
VIVIENDA Y SERVICIOS A LA COMUNIDAD	0.00	0.00	0.00	0.00	0.00	0.00
SALUD	8,518,085.75	119,387.79	8,637,473.54	7,552,817.56	7,537,052.90	1,084,655.98
RECREACION, CULTURA Y OTRAS MANIFESTACIONES SOCIALES	0.00	0.00	0.00	0.00	0.00	0.00
EDUCACION	0.00	0.00	0.00	0.00	0.00	0.00
PROTECCION SOCIAL	0.00	0.00	0.00	0.00	0.00	0.00
OTROS ASUNTOS SOCIALES	0.00	0.00	0.00	0.00	0.00	0.00
DESARROLLO ECONOMICO						
ASUNTOS ECONOMICOS, COMERCIALES Y LABORALES EN GENERAL	0.00	0.00	0.00	0.00	0.00	0.00
AGROPECUARIA, SILVICULTURA, PESCA Y CAZA	0.00	0.00	0.00	0.00	0.00	0.00
COMBUSTIBLES Y ENERGIA	0.00	0.00	0.00	0.00	0.00	0.00
MINERIA, MANUFACTURAS Y CONSTRUCCION	0.00	0.00	0.00	0.00	0.00	0.00
TRANSPORTE	0.00	0.00	0.00	0.00	0.00	0.00
COMUNICACIONES	0.00	0.00	0.00	0.00	0.00	0.00
TURISMO	0.00	0.00	0.00	0.00	0.00	0.00
CIENCIA, TECNOLOGIA E INNOVACION	0.00	0.00	0.00	0.00	0.00	0.00

Comisión de Arbitraje Médico de Jalisco
Estado Analítico del Ejercicio del Presupuesto de Egresos
Clasificación Funcional (Finalidad y Función)
Del 01/01/2017 Al 31/10/2017
(pesos)

Concepto	Egresos					
	Aprobado	Ampliaciones/ (Reducciones)	Modificado	Devengado	Pagado	Subejercicio
	1	2	3 = (1 + 2)	4	5	6 = (3 - 4)
DESARROLLO ECONOMICO						
OTRAS INDUSTRIAS Y OTROS ASUNTOS ECONOMICOS	0.00	0.00	0.00	0.00	0.00	0.00
OTRAS NO CLASIFICADAS EN FUNCIONES ANTERIORES						
TRANSACCIONES DE LA DEUDA PUBLICA / COSTO FINANCIERO DE LA DEUDA	0.00	0.00	0.00	0.00	0.00	0.00
TRANSFERENCIAS, PARTICIPACIONES Y APORTACIONES ENTRE DIFERENTES NIVELES Y ORDENES DE GOBIERNO	0.00	0.00	0.00	0.00	0.00	0.00
SANEAMIENTO DEL SISTEMA FINANCIERO	0.00	0.00	0.00	0.00	0.00	0.00
ADEUDOS DE EJERCICIOS FISCALES ANTERIORES	0.00	0.00	0.00	0.00	0.00	0.00
Total del Gasto	8,518,085.75	119,387.79	8,637,473.54	7,552,817.56	7,537,052.90	1,084,655.98


 Dr. Salvador Chávez Ramírez
 Comisionado


 Lic. Raúl Hernández Alcalá
 Administrador


 Mtra. María Guadalupe Briseño Fernández
 Contadora

Comisión de Arbitraje Médico de Jalisco
Estado Analítico del Ejercicio del Presupuesto de Egresos
Clasificación Administrativa
Del 01/01/2017 Al 31/10/2017
(pesos)

Concepto	Egresos					
	Aprobado	Ampliaciones/ (Reducciones)	Modificado	Devengado	Pagado	Subejercicio
	1	2	3 = (1 + 2)	4	5	6 = (3 - 4)
CAMEJAL	8,518,085.75	119,387.79	8,637,473.54	7,552,817.56	7,537,052.90	1,084,655.98
Total del Gasto	8,518,085.75	119,387.79	8,637,473.54	7,552,817.56	7,537,052.90	1,084,655.98

Gobierno (Federal/Estatal/Municipal) de Jalisco
Estado Analítico del Ejercicio del Presupuesto de Egresos
Clasificación Administrativa
Del 01/01/2017 Al 31/10/2017
(pesos)

Concepto	Egresos					
	Aprobado	Ampliaciones/ (Reducciones)	Modificado	Devengado	Pagado	Subejercicio
	1	2	3 = (1 + 2)	4	5	6 = (3 - 4)
Total del Gasto						

Sector Paraestatal del Gobierno (Federal/Estatal/Municipal) de Jalisco
Estado Analítico del Ejercicio del Presupuesto de Egresos
Clasificación Administrativa
Del 01/01/2017 Al 31/10/2017
(pesos)


Concepto	Egresos					
	Aprobado	Ampliaciones/ (Reducciones)	Modificado	Devengado	Pagado	Subejercicio
	1	2	3 = (1 + 2)	4	5	6 = (3 - 4)
Entidades Paraestatales y Fideicomisos No Empresariales y No Financieros	8,518,085.75	119,387.79	8,637,473.54	7,552,817.56	7,537,052.90	1,084,655.98
Total del Gasto	8,518,085.75	119,387.79	8,637,473.54	7,552,817.56	7,537,052.90	1,084,655.98



Dr. Salvador Chávez Ramírez
Comisionado




Lic. Raúl Hernández Alcalá
Administrador




Mtra. María Guadalupe Briseño Fernández
Contadora

Comisión de Arbitraje Médico de Jalisco
Gasto por Categoría Programática
Del 01/01/2017 Al 31/10/2017
(pesos)

Concepto	Egresos					
	Aprobado	Ampliaciones/ (Reducciones)	Modificado	Devengado	Pagado	Subejercicio
	1	2	3 = (1 + 2)	4	5	6 = (3 - 4)
Programas						
Sujetos a Reglas de Operación	0.00	0.00	0.00	0.00	0.00	0.00
Otros Subsidios	0.00	0.00	0.00	0.00	0.00	0.00
Prestación de Servicios Públicos	8,518,085.75	119,387.79	8,637,473.54	7,552,817.56	7,537,052.90	1,084,655.98
Provisión de Bienes Públicos	0.00	0.00	0.00	0.00	0.00	0.00
Planeación, seguimiento y evaluación de políticas públicas	0.00	0.00	0.00	0.00	0.00	0.00
Promoción y fomento	0.00	0.00	0.00	0.00	0.00	0.00
Regulación y supervisión	0.00	0.00	0.00	0.00	0.00	0.00
Funciones de las Fuerzas Armadas (Únicamente Gobierno Federal)	0.00	0.00	0.00	0.00	0.00	0.00
Específicos	0.00	0.00	0.00	0.00	0.00	0.00
Proyectos de Inversión	0.00	0.00	0.00	0.00	0.00	0.00
Apoyo al proceso presupuestario y para mejorar la eficiencia institucional	0.00	0.00	0.00	0.00	0.00	0.00
Apoyo a la función pública y al mejoramiento de la gestión	0.00	0.00	0.00	0.00	0.00	0.00
Operaciones ajenas	0.00	0.00	0.00	0.00	0.00	0.00
Obligaciones de cumplimiento de resolución jurisdiccional	0.00	0.00	0.00	0.00	0.00	0.00
Desastres Naturales	0.00	0.00	0.00	0.00	0.00	0.00
Pensiones y jubilaciones	0.00	0.00	0.00	0.00	0.00	0.00
Aportaciones a la seguridad social	0.00	0.00	0.00	0.00	0.00	0.00
Aportaciones a fondos de estabilización	0.00	0.00	0.00	0.00	0.00	0.00
Aportaciones a fondos de inversión y reestructura de pensiones	0.00	0.00	0.00	0.00	0.00	0.00
Gasto Federalizado	0.00	0.00	0.00	0.00	0.00	0.00
Participaciones a entidades federativas y municipios	0.00	0.00	0.00	0.00	0.00	0.00
Costo financiero, deuda o apoyos a deudores y ahorradores de la banca	0.00	0.00	0.00	0.00	0.00	0.00
Adeudos de ejercicios fiscales anteriores	0.00	0.00	0.00	0.00	0.00	0.00
Total del Gasto	8,518,085.75	119,387.79	8,637,473.54	7,552,817.56	7,537,052.90	1,084,655.98


 Dr. Salvador Chávez Ramirez
 Comisionado


 Lic. Raúl Hernández Alcalá
 Administrador



 Mtra. María Guadalupe Briseño Fernández
 Contadora

Comisión de Arbitraje Médico de Jalisco
Indicadores de Postura Fiscal
Del 01/01/2017 Al 31/10/2017
(pesos)

Concepto	Estimado	Devengado	Pagado
I. Ingresos Presupuestarios (I=1+2)			
1. Ingresos del Gobierno de la Entidad Federativa	7,946,761.71	7,946,761.70	7,946,761.70
2. Ingresos del Sector Paraestatal 1			
II. Egresos Presupuestarios (II=3+4)			
3. Egresos del Gobierno de la Entidad Federativa	8,518,085.75	7,552,817.56	7,537,052.90
4. Egresos del Sector Paraestatal 2			
III. Balance Presupuestario (Superávit o Déficit) (III = I - II)	-571,324.04	393,944.14	409,708.80

Concepto	Estimado	Devengado	Pagado
III. Balance presupuestario (Superávit o Déficit)	-571,324.04	393,944.14	409,708.80
IV. Intereses, Comisiones y Gastos de la Deuda	0.00	0.00	0.00
V. Balance Primario (Superávit o Déficit) (V= III - IV)	-571,324.04	393,944.14	409,708.80

Concepto	Estimado	Devengado	Pagado
A. Financiamiento	0.00	0.00	0.00
B. Amortización de la deuda	0.00	0.00	0.00
C. Endeudamiento ó desendeudamiento (C = A - B)	0.00	0.00	0.00




Dr. Salvador Chávez Ramírez

Comisionado



Lic. Raúl Hernández Alcalá

Administrador




Mtra. María Guadalupe Briseño Fernández

Contadora

Comisión de Arbitraje Médico del Estado de Jalisco
Poder Ejecutivo
Endeudamiento Neto
Del 01 de Enero al 31 de octubre del 2017


Identificación de Crédito o Instrumento	Colocación	Amortización	Endeudamiento Neto
	A	B	C = A - B
Creditos Bancarios			
			0
No aplica			0
			0
			0
			0
			0
			0
			0
			0
			0
Total Créditos Bancarios	0	0	0
Otros Instrumentos de Deuda			
			0
			0
			0
			0
			0
			0
			0
			0
			0
Total Otros Instrumentos de Deuda	0	0	0
TOTAL	0	0	0



Dr. Salvador Chávez Ramírez
Comisionado



Lic. Raúl Hernández Alcalá
Administrador




Mtra. María Guadalupe Briseño Fernández
Contadora


Comisión de Arbitraje Médico del Estado de Jalisco
Intereses de la Deuda
Del 1 de enero al 31 de octubre de 2017

Identificación de Crédito o Instrumento	Devengado	Pagado
Créditos Bancarios		
No aplica		
Total Créditos Bancarios	0	0

Otros Instrumentos de Deuda		
Total Otros Instrumentos de Deuda	0	0

TOTAL	0	0
--------------	----------	----------


 Dr. Salvador Chávez Ramírez
 Comisionado


 Lic. Raúl Hernández Alcalá
 Administrador


 Mtra. María Guadalupe Briseño Fernández
 Contadora

COMISIÓN DE ARBITRAJE MÉDICO DEL ESTADO DE JALISCO (a)
Estado de situación financiera detallado - LDF
Al 31 octubre 2017 y al 31 de octubre de 2016 (b)
(pesos)

Concepto (c)	2017 (d)	31 de octubre de 2016 (e)	Concepto (c)	2017 (d)	31 de octubre de 2016 (e)
ACTIVO			PASIVO		
ACTIVO CIRCULANTE			PASIVO CIRCULANTE		
a. EFECTIVO Y EQUIVALENTES DE EFECTIVO (A=a1+a2+a3+a4+a5+a6+a7)	1,122,126.80	1,680,934.80	a. CUENTAS POR PAGAR A CORTO PLAZO (a=a1+a2+a3+a4+a5+a6+a7+a8+a9)	126,401.50	127,310.20
a1) EFECTIVO		0	a1) SERVICIOS PERSONALES	0	0
a2) BANCOS/TESORERÍA	1,122,126.80	1,680,934.80	a2) PROVEEDORES	0	0
a3) BANCOS/DEPENDENCIAS Y OTROS	0	0	a3) CONTRATISTAS POR OBRAS PÚBLICAS	0	0
a4) INVERSIONES TEMPORALES (HASTA 3 MESES)	0	0	a4) PARTICIPACIONES Y APORTACIONES	0	0
a5) FONDOS CON AFECTACIÓN ESPECÍFICA	0	0	a5) TRANSFERENCIAS OTORGADAS	0	0
a6) DEPÓSITOS DE FONDOS DE TERCEROS	0	0	a6) INTERESES, COMISIONES Y OTROS GASTOS DE LA DEUDA PÚBLICA	0	0
a7) OTROS EFECTIVOS Y EQUIVALENTES	0	0	a7) Retenciones y contribuciones	126,401.50	127,310.20
b. Derechos a recibir efectivo o equivalentes (b=b1+b2+b3+b4+b5+b6+b7)	28,090.40	45,508.30	a8) Devoluciones de la ley de ingresos	0	0
b1) INVERSIONES FINANCIERAS	0	0	a9) Otras cuentas por pagar	0	0
b2) CUENTAS POR COBRAR	0	0	b. DOCUMENTOS POR PAGAR A CORTO PLAZO (b=b1+b2+b3)	0	0
b3) DEUDORES DIVERSOS	28,090.40	45,508.30	b1) Documentos comerciales	0	0
b4) INGRESOS POR RECLUTAR	0	0	b2) Documentos con contratistas por obras públicas	0	0
b5) DEUDORES POR ANTICIPOS DE TESORERÍA	0	0	b3) Otros documentos por pagar	0	0
b6) PRÉSTAMOS OTORGADOS	0	0	c. PORCIÓN A CORTO PLAZO DE LA DEUDA PÚBLICA A LARGO PLAZO	0	0
b7) OTROS DERECHOS A RECIBIR EFECTIVO O EQUIVALENTE	0	0	c1) Porción a corto plazo de la deuda pública	0	0
c. Derechos a recibir bienes o servicios (c=c1+c2+c3+c4+c5)	0	0	c2) Porción a corto plazo de arrendamiento financiero	0	0
c1) Anticipo a proveedores por adquisición de bienes y prestación de servicio	0	0	d. TÍTULOS Y VALORES A CORTO PLAZO	0	0
c2) Anticipo a proveedores por adquisición de bienes inmuebles y muebles	0	0	e. PASIVOS DIFERIDOS A CORTO PLAZO (e=e1+e2+e3)	0	0
c3) Anticipo a proveedores por adquisición de bienes intangibles	0	0	e1) INGRESOS COBRADOS POR ADELANTADO	0	0
c4) Anticipo a contratistas por obras públicas a corto plazo	0	0	e2) INTERESES COBRADOS POR ADELANTADO	0	0
c5) Otros derechos a recibir bienes o servicios a corto plazo	0	0	e3) Otros pasivos diferidos a corto plazo	0	0
d. INVENTARIOS (d=d1+d2+d3+d4+d5)	0	0	DEUDA PÚBLICA EXTERNA	0	0
d1) INVENTARIO DE MERCANCÍAS PARA VENTA	0	0	f. FONDOS Y BIENES DE TERCEROS EN GARANTÍA Y/O ADMINISTRACIÓN A CORTO PLAZO (f=f1+f2+f3+f4+f5+f6)	0	0
d2) INVENTARIO DE MERCANCÍAS EN PROCESO DE ELABORACIÓN	0	0	f1) Fondos en garantías a corto plazo	0	0
d3) INVENTARIO DE MATERIAS PRIMAS, MATERIALES Y SUMINISTROS PARA PRODUCCIÓN	0	0	f2) Fondos en administración a corto plazo	0	0
d4) BIENES EN TRANSITO	0	0	f3) Fondos contingentes a corto plazo	0	0
d5) ALMACENES	0	0	f4) Fondos de fideicomisos, mandatos y contratos análogos a corto plazo	0	0
e. Estimación por pérdida o deterioro de activos circulantes (f=f1+f2)	0	0	f5) Otros fondos de terceros en garantía y/o administración a corto plazo	0	0
f1) Estimaciones para cuentas incobrables por derechos a recibir efectivo o equivalentes	0	0	f6) Valores y bienes en garantía a corto plazo	0	0
f2) Estimación por deterioro de inventarios	0	0	g. PROVISIONES A CORTO PLAZO (g=g1+g2+g3)	0	0
g. OTROS ACTIVOS CIRCULANTES (g=g1+g2+g3+g4)	0	0	g1) Provisión para demandas y juicios a corto plazo	0	0
g1) Valores en garantía	0	0	g2) Provisión para contingencias	0	0
g2) Bienes en garantía (excluye depósitos de fondos)	0	0	g3) Otras provisiones	0	0
g3) Bienes derivados de embargos, decomisos, aseguramientos y dación en pago	0	0	h. OTROS PASIVOS A CORTO PLAZO (h=h1+h2+h3)	0	0
g4) Adquisición con fondos de terceros	0	0	h1) Ingresos por clasificar	0	0
TOTAL DE ACTIVOS CIRCULANTES (I=A+a+b+c+d+e+f+g)	1,150,217.20	1,726,443.10	h2) Recaudación por participar	0	0
			h3) Otros pasivos circulantes	0	0
ACTIVO NO CIRCULANTE			IIA. TOTAL DE PASIVOS CIRCULANTES (IIA=A+a+b+c+d+e+f+g+h)	126,401.50	127,310.20
a. INVERSIONES FINANCIERAS	0	0	PASIVO NO CIRCULANTE		
b. Derechos a recibir efectivo o equivalentes a largo plazo	0	0	a. CUENTAS POR PAGAR A LARGO PLAZO	0	0
c. Bienes inmuebles, infraestructura y construcciones en proceso	0	0	b. Documentos por pagar a largo plazo	0	0
d. Bienes muebles	1,411,207.60	1,405,465.20	c. Deuda pública a largo plazo	0	0
e. Activos intangibles	34,562.20	34,562.20	d. Pasivos diferidos a largo plazo	0	0
f. Depreciación, deterioro y amortización acumulada de bienes	-1,020,711.40	-896,487.30	e. Fondos y bienes de terceros en garantía y/o en administración	0	0
g. Activos diferidos	0	0	f. Provisiones a largo plazo	52,588.80	52,588.80
h. Estimación por pérdida o deterioro de activos no circulantes	0	0	IIIB. Total de pasivos no circulantes (IIIB=a+b+c+d+e+f)	52,588.80	52,588.80
i. Otros activos no circulantes	26,000.00	26,000.00	II. TOTAL DE PASIVO (II=IIA+IIIB)	178,990.30	179,899.00
IB. Total de activos no circulantes (IB=a+b+c+d+e+f+g+h+i)	451,058.40	569,540.10	HACIENDA PÚBLICA/PATRIMONIO		
			IIIA. Hacienda pública/patrimonio contribuido (IIIA=a+b+c)		
			a. Aportaciones		
			b. Donaciones de capital		
			c. Actualización de la hacienda pública/patrimonio		
			IIIB. HACIENDA PÚBLICA/PATRIMONIO GENERADO (IIIB=a+b+c+d+e)	1,422,285.30	2,116,084.20
			a. RESULTADOS DEL EJERCICIO (AHORRO/DESAHORRO)	393,938.15	49,151.70
			b. RESULTADOS DE EJERCICIOS ANTERIORES	1,028,347.15	2,066,932.50
			c. Revaluos	0	0
			d. Reservas	0	0
			e. Rectificaciones de resultados de ejercicios anteriores	0	0
			IIIC. EXCESO O INSUFICIENCIA EN LA ACTUALIZACIÓN DE LA HACIENDA PÚBLICA/PATRIMONIO (IIIC=a+b)	0	0
			a. Resultado por posición monetaria	0	0
			b. Resultado por tenencia de activos no monetarios	0	0
			III. HACIENDA PÚBLICA / PATRIMONIO TOTAL (III=IIIA+IIIB+IIIC)	1,422,285.30	2,116,084.20
I. TOTAL DE ACTIVOS (I=IA+IB)	1,601,275.60	2,295,983.20	IV. TOTAL DE PASIVO Y HACIENDA PÚBLICA / PATRIMONIO (IV=II+III)	1,601,275.60	2,295,983.20

"Bajo protesta de decir verdad declaramos que los Estados Financieros y sus notas, son razonablemente correctos y responsabilidad del emisor"

Dr. Salvador Chávez Ramírez
Comisionado

Lic. Raúl Hernández Alcalá
Administrador


Mtra. María Guadalupe Briseño Fernández
Contralora


COMISIÓN DE ARBITRAJE MÉDICO DEL ESTADO DE JALISCO (a)
Informe analítico de la deuda pública y otros pasivos - LDF
Del 1 de enero al 31 de octubre 2017 (b)
(PESOS)


Denominación de la deuda pública y otros pasivos (c)	Saldo al 31 de octubre de 2017 (d)	Disposiciones del periodo (e)	Amortizaciones del periodo (f)	Revaluaciones, reclasificaciones y otros ajustes (g)	Saldo final del periodo (h) h=d+e+f+g	Pago de intereses del periodo (i)	Pago de comisiones y demás costos asociados durante el periodo (j)
1. Deuda pública (1=A+B) A. Corto plazo (A=a1+a2+a3) a1) Instituciones de crédito a2) Títulos y valores a3) Arrendamientos financieros B. Largo plazo (B=b1+b2+b3) b1) Instituciones de crédito b2) Títulos y valores b3) Arrendamientos financieros							
2. Otros pasivos	178,990.30				178,990.30		
3. Total de la deuda pública y otros pasivos (3=2+1)							
4. Deuda contingente (informativo) A. Deuda contingente 1 B. Deuda contingente 2 C. Deuda contingente XX							
5. Valor de instrumentos bono cupón (informativo) A. Instrumento bono cupón cero 1 B. Instrumento bono cupón cero 2 C. Instrumento bono cupón cero XX							

Obligaciones a corto plazo (k)	Monto contratado (l)	Plazo pactado (m)	Tasa de interés (n)	Comisiones y costos relacionados (o)	Tasa efectiva (p)
6. Obligaciones a corto plazo (informativo) A. Crédito 1 B. Crédito 2 C. Crédito XX	0	0	0	0	0

"Bajo protesta de decir verdad declaramos que los Estados Financieros y sus notas, son razonablemente correctos y responsabilidad del emisor"



Dr. Salvador Chávez Ramírez
Comisionado



Lic. Raúl Hernández Alcalá
Administrador



Mtra. María Guadalupe Briseño Fernández
Contadora

COMISIÓN DE ARBITRAJE MÉDICO DEL ESTADO DE JALISCO (a)										
Informe analítico de obligaciones diferentes de financiamientos - LDF										
Del 1 de enero al 31 de octubre de 2017 (b)										
(PESOS)										
Denominación de las obligaciones diferentes de financiamiento (c)	Fecha del contrato (d)	Fecha de inicio de operación del proyecto (e)	Fecha de vencimiento (f)	Monto de la inversión pactado (g)	Plazo pactado (h)	Monto promedio mensual del pago de la contraprestación (i)	Monto promedio mensual del pago de la contraprestación	Monto pagado de la inversión al 31 de diciembre de 2016 (K)	Monto pagado de la inversión actualizado al 31 de diciembre de 2016 (l)	Saldo pendiente por pagar de la inversión al 31 de diciembre de 2016 (m=g-l)
A. Asociaciones público privadas (APP's) (A=a+b+c+d)				0		0	0	0	0	0
a) APP1										
b) APP2										
c) APP3										
d) APPXX										
B. Otros instrumentos (B=a+b+c+d)				0		0	0	0	0	0
a) Otro instrumento 1										
b) Otro instrumento 2										
c) Otro instrumento 3										
d) Otro instrumento XX										
c. Total de obligaciones diferentes de financiamiento (C=A+B)				0		0	0	0	0	0

"Bajo protesta de decir verdad declaramos que los Estados Financieros y sus notas, son razonablemente correctos y responsabilidad del emisor"


Dr. Salvador Chávez Ramírez
Comisionado


Lic. Raúl Hernández Alcalá
Administrador


Mtra. María Guadalupe Briseño Fernández
Contadora

COMISIÓN DE ARBITRAJE MÉDICO DEL ESTADO DE JALISCO (a)
Balance presupuestario - LDF
Del 1 de enero al 31 de octubre de 2017
(PESOS)

Concepto (c)	Estimado/Aprobado (i Devengado		Recaudado/Pagado
A. Ingrsros totales (A=A1+A2+A3)	7,946,761.71	7,946,761.70	7,946,761.70
A1. Ingresos de libre disposición	7,946,761.71	7,946,761.70	7,946,761.70
A2. Transferencias federales etiquetadas			
A3. Financiamiento neto.			
B. Egresos presupuestarios (B=B1+B2)	8,518,085.75	7,552,817.56	7,537,052.90
B1. Gasto no etiquetado (sin incluir amortización de deuda pública)	8,518,085.75	7,552,817.56	7,537,052.90
B2. Gasto etiquetado (sin incluir amortización de deuda pública)			
C. Remanentes del ejercicio anterior (C= C1+c2)	571,323.84	571,323.84	571,323.84
C1. Remanentes de ingresos de libre disposición aplicados en el periodo	571,323.84	571,323.84	571,323.84
C2. Remanentes de transferencias federales etiquetadas aplicados en el periodo			
I Balance presupuestario (I=A-B+C)	-0.20	965,267.98	981,032.64
II Balance presupuestario sin financiamiento neto (II=I-A3)	-0.20	965,267.98	981,032.64
III. Balance presupuestario sin financiamiento neto y sin remanentes del ejercicio anterior (III=II-C)	-571,324.04	393,944.14	409,708.80

Concepto	Aprobado	Devengado	Pagado
E. Intereses, comisiones y gastos de la deuda (E=E1+E2)		0	0
E1. Intereses, comisiones y gastos de la deuda con gasto no etiquetado			
E2. Intereses, comisiones y gastos de la deuda con gasto etiquetado			
IV. Balance primario (IV=III+E)	-571,324.04	393,944.14	409,708.80

Concepto	Estimado/Aprobado	Devengado	Recaudado/pagado
F. Financiamiento (F=F1+F2)	0	0	0
F1. Financiamiento con fuente de pago de ingresos de libre disposición			
F2. Financiamiento con fuente de pago de transferencias federales etiquetadas.			
G. Amortización de la deuda (G=G1+G2)	0	0	0
G1. Amortización de la deuda pública con gasto no etiquetado			
G2. Amortización de la deuda pública con gasto etiquetado.			
A3. Financiamiento neto (A3=F-G)	0	0	0

Concepto	Estimado/aprobado	Devengado	Recaudado/pagado
A1. Ingresos de libre disposición	0	0	0
A3.1 Financiamiento neto con fuente de pago de ingresos de libre disposición (A3.1=F1-G1)	0	0	0
F1. Financiamiento con fuente de pago de ingresos de libre disposición			
G1. Amortización de la deuda pública con gasto no etiquetado			
B1 Gasto no etiquetado (sin incluir amortización de la deuda pública)	0	0	0
C1 Remanentes de ingresos de libre disposición aplicados en el periodo	571,323.84	571,323.84	571,323.84
V. Balance presupuestario de recursos disponibles (V=A1+A3.1-B1+C1)	571,323.84	571,323.84	571,323.84
VI. Balance presupuestario de recursos disponibles sin financiamiento neto (VI=V-A3.1)	571,323.84	571,323.84	571,323.84

Concepto	Estimado/aprobado	Devengado	Recaudado/pagado
A2. Transferencias federales etiquetadas			
A32. Financiamiento neto con fuente de pago de transferencias federales			

etiquetadas (A32=F2-G2)	0	0	0
F2 Financiamientos con fuente de pago de transferencias federales etiquetadas.			
G2 Amortización de la deuda pública con gasto etiquetado			
B2. Gasto etiquetado (sin incluir amortización de la deuda pública)	0.00	0.00	0.00
C2. Remanentes de transferencias federales etiquetadas aplicados en el periodo			
VII. Balance presupuestario de recursos etiquetados (VII=A2+A32-B2+C2)	0.00	0.00	0.00
VIII. Balance presupuestario de recursos etiquetados sin financiamiento neto (VIII= VII-A3.2)	0.00	0.00	0.00


"Bajo protesta de decir verdad declaramos que los Estados Financieros y sus notas, son razonablemente correctos y responsabilidad del emisor"


Dr. Salvador Chávez Ramírez
Comisionado

Lic. Raúl Hernández Alcalá
Administrador



Mtra. María Guadalupe Briseño Fernández
Contadora



COMISIÓN DE ARBITRAJE MÉDICO DEL ESTADO DE JALISCO (a)

Estado analítico de ingresos detallado - LDF

Del 1 de enero al 31 de octubre de 2017 (b)


(PESOS)


Concepto (c)	Ingreso					Diferencia (e)
	Estimado (d)	Ampliaciones /(Reducciones)	Modificado	Devengado	Recaudado	
Ingresos de libre disposición						
A. Impuestos						
B. Cuotas y aportaciones de seguridad social						
C. Contribuciones de mejoras						
D. Derechos						
E. Productos						
F. Aprovechamientos						
G. Ingresos por ventas de bienes y servicios	0			0	0	0
H. Participaciones (H=h1+h2+h3+h4+h5+h6+h7+h8+h9+h10+h11)						
h1)Fondo general de participaciones						
h2)Fondo de fomento municipal						
h3)Fondo de fiscalización y recaudación						
h4)Fondo de compensación						
h5)Fondo de extracción de hidrocarburos						
h6)Impuesto especial sobre producción y servicios						
h7).136% de la recaudación federal participable						
h8)3.17% sobre extracción de petróleo						
h9)Gasolina y diésel						
h10)Fondo de impuesto sobre la renta						
h11)Fondo de estabilización de los ingresos de las Entidades Federativas						
I. Incentivos derivados de la colaboración fiscal (I=i1+i2+i3+i4+i5)						
i1)Tenencia o uso de vehículos						
i2)Fondo de compensación ISAN						
i3)Impuesto sobre automóviles nuevos						
i4)Fondo de compensación de repesos-intermedios						
i5)Otros incentivos económicos						
J. Transferencias						
K. Convenios	7,946,761.71	-	7,946,761.71	7,946,761.71	7,946,761.71	-
k1) Otros convenios y subsidios	7,946,761.71	-	7,946,761.71	7,946,761.71	7,946,761.71	-
L. Total de ingresos de libre disposición (L=A+B+C+D+E+F+G+H+I+J+K+L)	7,946,761.71	-	7,946,761.71	7,946,761.71	7,946,761.71	-
Ingresos excedentes de ingresos de libre disposición						
Transferencias federales etiquetadas						
A. Aportaciones (A=a1+a2+a3+a4+a5+a6+a7+a8)						
a1)Fondo de aportaciones para la nómina educativa y gasto operativo						
a2)Fondo de aportaciones para los servicios de salud.						
a3)Fondo de aportaciones para la infraestructura social						
a4)Fondo de aportaciones para el fortalecimiento de los Municipios de las demarcaciones territoriales del DF						
a5)Fondo de aportaciones múltiples						

a6)Fondo de aportaciones para la educación tecnológica y de adultos						
a7)Fondo de aportaciones para la seguridad pública de los Estados y del DF						
a8)Fondo de aportaciones para el fortalecimiento de las Entidades Federativas						
B.Convenios (B=b1+b2+b3+b4)						
b1) Convenios de protección social en salud						
b2)Convenios de descentralización						
b3)Convenios de reasignación						
b4)Otros convenios y subsidios						
C.Fondos distintos de aportaciones (C=c1+c2)						
c1)Fondo para Entidades Federativas y Municipios productores de hidrocarburos						
cc2)Fondo minero						
D.Transferencias, subsidios y subvenciones, y pensiones y jubilaciones						
E.Otras transferencias federales etiquetadas						
II.Total de transferencias federales etiquetadas (II=A+B+C+D+E)						
III.Ingresos derivados de financiamientos (III=A)						
A.Ingresos derivados de financiamientos						
IV. Total de ingresos (IV=i+II+III)	7,946,761.71	-	7,946,761.71	7,946,761.71	7,946,761.71	-
Datos informativos						
1.Ingresos derivados de financiamientos con fuente de pago de ingresos de libre disposición						
2. Ingresos derivados de financiamientos con fuente de pago de transferencias federales etiquetadas						
3.Ingresos derivados de financiamientos (3=1+2)						

"Bajo protesta de decir verdad declaramos que los Estados Financieros y sus notas, son razonablemente correctos y responsabilidad del emisor"


Dr. Salvador Chávez Ramírez
Comisionado


Lic. Raúl Hernández Alcalá
Administrador


Mtra. María Guadalupe Briseño Fernández
Contadora


COMISIÓN DE ARBITRAJE MÉDICO DEL ESTADO DE JALISCO (a)
Estado analítico del ejercicio del presupuesto de egresos detallado - LDF
Clasificación por objeto del gasto (capítulo y concepto)
Del 1 de enero al 31 de octubre de 2017 (b)

(PESOS)

Concepto (c)	Egresos					Subejercicio
	Aprobado (d)	Ampliaciones/r	Modificado	Devengado	Pagado	(e)
I.Gasto no etiquetado (I=A+B+C+D+E+F+G+H+I)	8,518,085.75	119,387.79	8,637,473.54	7,552,817.56	7,537,052.90	1,084,655.98
A.Servicios personales (A=a1+a2+a3+a4+a5+a6+a7)	7,572,113.20	185,765.57	7,757,878.77	6,787,697.84	6,771,933.18	970,180.93
a1)Remuneraciones al personal de carácter permanente	5,067,195.90	12,924.04	5,054,271.86	4,967,937.00	4,967,937.00	86,334.86
a2)Remuneraciones al personal de carácter transitorio		17,067.00	17,067.00	17,067.00	17,067.00	-
a3)Remuneraciones adicionales y especiales	746,570.86	16,377.80	762,948.66	81,669.00	81,669.00	681,279.66
a4)Seguridad social	1,143,333.40	24,701.00	1,118,632.40	1,118,109.84	1,102,345.18	522.56
a5)Otras prestaciones sociales y económicas						
a6)Previsiones	167,586.34	39,722.81	207,309.15	7,900.00	7,900.00	199,409.15
a7)Pago de estímulos a servidores públicos	447,426.70	150,223.00	597,649.70	595,015.00	595,015.00	2,634.70
B.Materiales y suministros (B=b1+b2+b3+b4+b5+b6+b7+b8+b9)	195,302.53	76,672.27	118,630.26	87,252.63	87,252.63	31,377.63
b1)Materiales de administración,emisión de documentación y artículos oficiales.	117,657.89	66,051.62	51,606.27	31,063.72	31,063.72	20,542.55
b2)Alimentos y utensilios	46,833.34	20,081.23	26,752.11	24,820.80	24,820.80	1,931.31
b3)Materias primas y materiales de producción y comercialización						
b4)Materiales y artículos de construcción y de reparación	3,750.00	2,699.99	1,050.01	550.00	550.00	500.01
b5)Productos químicos, farmacéuticos y de laboratorio	1,500.00	540.66	959.34	959.34	959.34	-
b6)Combustibles,lubricantes y aditivos	17,677.96	20,000.00	37,677.96	29,351.73	29,351.73	8,326.23
b7)Vestuario,blancos,prendas de protección y artículos deportivos						
b8)Materiales y suministros para seguridad						
b9)Herramientas,refacciones y accesorios menores	7,883.34	7,298.77	584.57	507.04	507.04	77.53
C.Servicios generales (C=c1+c2+c3+c4+c5+c6+c7+c8+c9)	750,670.02	10,294.49	760,964.51	677,867.09	677,867.09	83,097.42
c1)Servicios básicos	69,353.50	8,275.14	77,628.64	66,920.12	66,920.12	10,708.52
c2)Servicios de arrendamiento	356,120.00	-	356,120.00	356,120.00	356,120.00	-
c3)Servicios profesionales,científicos,técnicos y otros servicios	53,808.99	7,512.67	46,296.32	41,204.32	41,204.32	5,092.00
c4)Servicios financieros,bancarios y comerciales	29,500.00	12,514.17	42,014.17	31,946.17	31,946.17	10,068.00
c5)Servicios de instalación,reparación, mantenimiento y conservación	125,419.30	35,331.82	160,751.12	128,640.22	128,640.22	32,110.90
c6)Servicios de comunicación social y publicidad						
c7)Servicios de traslado y viáticos	58,404.43	7,406.13	65,810.56	40,692.56	40,692.56	25,118.00
c8)Servicios oficiales	56,809.80	45,976.10	10,833.70	10,833.70	10,833.70	-
c9)Otros servicios generales	1,254.00	256.00	1,510.00	1,510.00	1,510.00	-
D.Transferencias,asignaciones,subsídios y otras ayudas (D=d1+d2+d3+d4+d5+d6+d7+d8+d9)						
d1)Transferencias internas y asignaciones al sector público						
d2)Transferencias al resto del sector público						
d3)Subsidios y subvenciones						
d4)Ayudas sociales						
d5)Pensiones y jubilaciones						
d6)Transferencias a fideicomisos,mandatos y otros análogos						
d7)Transferencias de seguridad social						
d8)Donativos						
d9)Transferencias al exterior						
E.Bienes muebles,inmuebles e intangibles (E=e1+e2+e3+e4+e5+e6+e7+e8+e9)						
e1)Mobiliario y equipo de administración						
e2)Mobiliario y equipo educacional y recreativo						
e3)Equipo e insreumental médico y de laboratorio						
e4)Vehículos y equipo de transporte						
e5)Equipo de defensa y seguridad						
e6)Maquinaria,otros equipos y herramientas						
e7)Actos biológicos						
e8)Bienes inmuebles						
e9)activos intangibles						
F.Inversión pública (F=f1+f2+f3)						
f1)Obra pública en bienes de dominio público						
f2)Obra pública en bienes propios						
f3)Proyectos productivos y acciones de fomento						
G.Inversiones financieras y otras provisiones (G=g1+g2+g3+g4+g5+g6+g7)						
g1)Inversiones para el fomento de actividades productivas						
g2)Acciones y participaciones de capital						
g3)Compra de títulos y valores						
g4)Concesión de préstamos						
g5)Inversiones en fideicomisos, mandatos y otros análogos						
fideicomiso de desastres naturales (informativo)						
g6)Otras inversiones financieras						
g7)Provisiones para contingencias y otras erogaciones especiales						
H.Participaciones y aportaciones (H=h1+h2+h3)						
h1)Participaciones						

h2)Aportaciones
h3)Convenios
I.Deuda pública (I=i1+i2+i3+i4+i5+i6+i7)
i1)Amortización de la deuda pública
i2)Intereses de la deuda pública
i3)Comisiones de la deuda pública
i4)Gastos de la deuda pública
i5)costo por coberturas
i6)Apoyos financieros
i7)Adeudos de ejercicios fiscales anteriores (ADEFAS)

II.Gasto etiquetado (II=A+B+C+D+E+F+G+H+I)
A.Servicios personales (A=a1+a2+a3+a4+a5+a6+a7)
a1)Remuneraciones al personal de carácter permanente
a2)Remuneraciones al personal de carácter transitorio
a3)Remuneraciones adicionales y especiales
a4)Seguridad social
a5)Otras prestaciones sociales y económicas
a6)Previsiones
a7)Pago de estímulos a servidores públicos
B.Materiales y suministros (B=b1+b2+b3+b4+b5+b6+b7+b8+b9)
b1)Materiales de administración,emisión de documentos y artículos oficiales
b2)Alimentos y utensilios
b3)Materias primas y materiales de producción y comercialización
b4)Materiales y artículos de construcción y de reparación
b5)Productos químicos, farmacéuticos y de laboratorio
b6)Combustibles, lubricantes y aditivos
b7)Vestuario, blancos, prendas de protección y artículos deportivos
b8)Materiales y suministros para seguridad
b9)Herramientas, refacciones y accesorios menores
C.Servicios generales (C=c1+c2+c3+c4+c5+c6+c7+c8+c9)
c1)Servicios básicos
c2)Servicios de arrendamiento
c3)Servicios profesionales, científicos,técnicos y otros servicios
c4)Servicios bancarios, financieros y comerciales
c5)Servicios de instalación, reparación, mantenimiento y conservación
c6)Servicios de comunicación social y publicidad
c7)Servicios de traslado y viáticos
c8)Servicios oficiales
c9)Otros servicios generales
D.Transferencias, asignaciones, subsidios y otras ayudas
(D=d1+d2+d3+d4+d5+d6+d7+d8+d9)
d1)Transferencias internas y asignaciones al sector público
d2)Transferencias al resto del sector público
d3)Subsidios y subvenciones
d4)Ayudas sociales
d5)Pensiones y jubilaciones
d6)Transferencias a fideicomisos, mandatos y otros análogos
d7)Transferencias a la seguridad social
d8)Donativos
d9)Transferencias al exterior
E.Bienes muebles, inmuebles e intangibles
(E=e1+e2+e3+e4+e5+e6+e7+e8+e9)
e1)Mobiliario y equipo de administración
e2)Mobiliario y equipo educacional y recreativo
e3)Equipo e instrumental médico y de laboratorio
e4)Vehículos y equipo de transporte
e5)Equipo de defensa y seguridad
e6)Maquinaria, otros equipos y herramientas
e7)Activos biológicos
e8)Bienes inmuebles
e9)Activos intangibles
F.Inversión pública (F=f1+f2+f3)
f1)Obra pública en bienes de dominio público
f2)Obra pública en bienes propios
f3)Proyectos productivos y acciones de fomento
G.Inversiones financieras y otras provisiones
(G=g1+g2+g3+g4+g5+g6+g7)
g1)Inversiones para el fomento de actividades productivas
g2)Acciones y participaciones de capital
g3)Compra de títulos y valores
g4)Concesión de préstamos
g5)Inversiones en fideicomisos, mandatos y otros análogos
fideicomiso de desastres naturales (informativo)
g6)Otras inversiones financieras
g7)Provisiones para contingencias y otras erogaciones especiales



H.Participaciones y aportaciones (H=h1+h2+h3)	-	-	-	-	-	-
h1)Participaciones						
h2)Aportaciones						
h3)Convenios						
I.Deuda pública (I=i1+i2+i3+i4+i5+i6+i7)	-	-	-	-	-	-
i1)Amortización de la deuda pública						
i2)Intereses de la deuda pública						
i3)Comisiones de la deuda pública						
i4)Gastos de la deuda pública						
i5)costo por coberturas						
i6)Apoyos financieros						
i7)Adeudos de ejercicios fincales anteriores (ADEFAS)						
III. Total de egresos (III=I+II)	8,518,085.75	119,387.79	8,637,473.54	7,552,817.56	7,537,052.90	1,084,655.98

“Bajo protesta de decir verdad declaramos que los Estados Financieros y sus notas, son razonablemente correctos y responsabilidad del emisor”

Dr. Salvador Chavez Ramirez
Comisionado


Lic. Raúl Hernández Alcalá
Administrador


Mtra. Maria Guadalupe Briseño Fernández
Contadora

COMISIÓN DE ARBITRAJE MÉDICO DEL ESTADO DE JALISCO (a)
Estado analítico del ejercicio del presupuesto de egresos detallado - LDF
Clasificación administrativa
Del 1 de enero al 31 de octubre de 2017 (b)
(PESOS)


Concepto (c)	Egresos					Subejercicio (e)
	Aprobado (d)	Ampliaciones/re ducciones	Modificado	Devengado	Pagado	
I. Gasto no etiquetado (I=A+B+C+D+E+F+G+H)	8,518,085.75	119,387.79	8,637,473.54	7,552,817.56	7,537,052.90	1,084,655.98
A.Dependencia u unidad administrativa 1	8,518,085.75	119,387.79	8,637,473.54	7,552,817.56	7,537,052.90	1,084,655.98
B.Dependencia u unidad administrativa 2						
C.Dependencia u unidad administrativa 3						
D.Dependencia u unidad administrativa 4						
E.Dependencia u unidad administrativa 5						
F.Dependencia u unidad administrativa 6						
G.Dependencia u unidad administrativa 7						
H.Dependencia u unidad administrativa xx						
II. Gasto etiquetado (II=A+B+C+D+E+F+G+H)						
A.Dependencia u unidad administrativa 1						
B.Dependencia u unidad administrativa 2						
C.Dependencia u unidad administrativa 3						
D.Dependencia u unidad administrativa 4						
E.Dependencia u unidad administrativa 5						
F.Dependencia u unidad administrativa 6						
G.Dependencia u unidad administrativa 7						
H.Dependencia u unidad administrativa xx						
III.Total de egresos (III=I+II)	8,518,085.75	119,387.79	8,637,473.54	7,552,817.56	7,537,052.90	1,084,655.98

"Bajo protesta de decir verdad declaramos que los Estados Financieros y sus notas, son razonablemente correctos y responsabilidad del emisor"


Dr. Salvador Chávez Ramírez
Comisionado


Lic. Raúl Hernández Alcalá
Administrador

Mtra. María Guadalupe Briseño Fernández
Contadora



COMISIÓN DE ARBITRAJE MÉDICO DEL ESTADO DE JALISCO (a)
Estado analítico del ejercicio del presupuesto de egresos detallado - LDF
Clasificación funcional (finalidad y función)
Del 1 de enero al 31 de octubre de 2017 (b)
(PESOS)

Concepto (c)	Egresos					Subejercicio
	Aprobado (d)	Ampliaciones/r educiones	Modificado	Devengado	Pagado	(e)
I. Gasto no etiquetado (I=A+B+C+D)	8,518,085.75	119,387.79	8,637,473.54	7,552,817.56	7,537,052.90	1,084,655.98
A. Gobierno (A=a1+a2+a3+a4+a5+a6+a7+a8)	0	0	0	0	0	0
a1) Legislación						
a2) Justicia						
a3) Coordinación de la política de gobierno						
a4) Relaciones exteriores						
a5) Asuntos financieros y hacendarios						
a6) Seguridad nacional						
a7) Asuntos de orden público y de seguridad interior						
a8) Otros servicios generales						
B. Desarrollo social (B=b1+b2+b3+b4+b5+b6+b7)	8,518,085.75	119,387.79	8,637,473.54	7,552,817.56	7,537,052.90	1,084,655.98
b1) Protección ambiental						
b2) Vivienda y servicios a la comunidad						
b3) Salud	8,518,085.75	119,387.79	8,637,473.54	7,552,817.56	7,537,052.90	1,084,655.98
b4) Recreación, cultura y otras manifestaciones sociales						
b5) Educación						
b6) Protección social						
b7) Otros asuntos sociales						
C. Desarrollo económico (C=c1+c2+c3+c4+c5+c6+c7+c8+c9)						
c1) Asuntos económicos, comerciales y laborales en general						
c2) Agropecuaria, silvicultura, pesca y caza						
c3) Combustible y energía						
c4) Minería, manufacturas y construcción						
c5) Transporte						
c6) Comunicaciones						
c7) Turismo						
c8) Ciencia, tecnología e innovación						
c9) Otras industrias y otros asuntos económicos						
D. Otras no clasificadas en funciones anteriores (D=d1+d2+d3+d4)						
d1) Transacciones de la deuda pública/costo financiero de la deuda						
d2) Transferencias, participaciones y aportaciones entre diferentes niveles y órdenes de gobierno						
d3) Saneamiento del sistema financiero						
d4) Adeudos de ejercicios fiscales anteriores						
II. Gastos etiquetado (II=A+B+C+D)						
A. Gobierno (A=a1+a2+a3+a4+a5+a6+a7+a8)						
a1) Legislación						
a2) Justicia						
a3) Coordinación de la política de gobierno						
a4) Relaciones exteriores						
a5) Asuntos financieros y hacendarios						
a6) Seguridad nacional						
a7) Asuntos de orden público y de seguridad interior						
a8) Otros servicios generales						
B. Desarrollo social (B=b1+b2+b3+b4+b5+b6+b7)						
b1) Protección ambiental						
b2) Vivienda y servicios a la comunidad						
b3) Salud						
b4) Recreación, cultura y otras manifestaciones sociales						
b5) Educación						
b6) Protección social						
b7) Otros asuntos sociales						
C. Desarrollo económico (C=c1+c2+c3+c4+c5+c6+c7+c8+c9)						
c1) Asuntos económicos, comerciales y laborales en						

general
 c2)Agropecuaria, silvicultura, pesca y caza
 c3)Combustible y energia
 c4)Mineria, manufacturas y construcción
 c5)Transporte
 c6)Comunicaciones
 c7)Turismo
 c8)Ciencia, tecnología e innovación
 c9)Otras industrias y otros asuntos económicos

D. Otras no clasificadas en funciones anteriores
 (D=d1+d2+d3+d4)

d1)Transacciones de la deuda pública/costo
 financiero de la deuda
 d2)Transferencias, participaciones y aportaciones
 entre diferentes niveles y órdenes de gobierno
 d3)Saneamiento del sistema financiero
 d4)Adeudos de ejercicios fiscales anteriores

III. Total de egresos (III=I+II)	8,518,085.75	119,387.79	8,637,473.54	7,552,817.56	7,537,052.90	1,084,655.98
----------------------------------	--------------	------------	--------------	--------------	--------------	--------------


"Bajo protesta de decir verdad declaramos que los Estados Financieros y sus notas, son razonablemente correctos y responsabilidad del emisor"



Dr. Salvador Chávez Ramírez
 Comisionado




Lic. Raúl Hernández Alcalá
 Administrador




Mtra. María Guadalupe Briseño Fernández
 Contadora

COMISIÓN DE ARBITRAJE MÉDICO DEL ESTADO DE JALISCO (a) Estado analítico del ejercicio del presupuesto de egresos detallado - LDF Clasificación de servicios personales por categoría Del 1 de enero al 31 de octubre de 2017 (b) (PESOS)						
Concepto (c)	Egresos					Subejercicio
	Aprobado (d)	Ampliaciones /reducciones	Modificado	Devengado	Pagado	(e)
I. Gasto no etiquetado (I=A+B+C+D+E+F)	8,518,085.75	119,387.79	8,637,473.54	7,552,817.56	7,537,052.90	1,084,655.98
A. Personal administrativo y de servicio público						
B. Magisterio						
C. Servicios de salud (C=c1+c2)	8,518,085.75	119,387.79	8,637,473.54	7,552,817.56	7,537,052.90	1,084,655.98
c1) Personal administrativo	8,518,085.75	119,387.79	8,637,473.54	7,552,817.56	7,537,052.90	1,084,655.98
c2) Personal médico, paramédico y afin.						
D. Seguridad pública						
E. Gastos asociados a la implementación de nuevas leyes federales o refermas a las mismas (E=e1+e2)						
e1) Nombre del programa o ley 1						
e2) Nombre del programa o ley 2						
F. Sentencias laborales definitivas						
II. Gasto etiquetado (II=A+B+C+D+E+F)						
A. Personal administrativo y de servicio público						
B. Magisterio						
C. Servicios de salud (C=c1+c2)						
c1) Personal administrativo						
c2) Personal médico, paramédico y afin.						
D. Seguridad pública						
E. Gastos asociados a la implementación de nuevas leyes federales o refermas a las mismas (E=e1+e2)						
e1) Nombre del programa o ley 1						
e2) Nombre del programa o ley 2						
F. Sentencias laborales definitivas						
III. Total del gasto en servicios personales (III=I+II)	8,518,085.75	119,387.79	8,637,473.54	7,552,817.56	7,537,052.90	1,084,655.98

"Bajo protesta de decir verdad declaramos que los Estados Financieros y sus notas, son razonablemente correctos y responsabilidad del emisor"


Dr. Salvador Chávez Ramírez
Comisionado


Lic. Raúl Hernández Alcalá
Administrador

Mtra. María Guadalupe Briseño Hernández
Contadora