



## Informe del Auditor Independiente

### A LA JUNTA DE GOBIERNO INSTITUTO ESTATAL PARA LA EDUCACIÓN DE JÓVENES Y ADULTOS (INEEJAD)

#### Opinión

Hemos auditado los estados financieros del Organismo Público Descentralizado denominado “**INSTITUTO ESTATAL PARA LA EDUCACIÓN DE JÓVENES Y ADULTOS (INEEJAD)**”, que comprenden los estados de situación financiera, los estados analíticos del activo y los estados analíticos de la deuda y otros pasivos al 31 de diciembre de 2016 y 2015, y los estados de actividades, los estados de variaciones en el patrimonio, los estados de flujos de efectivo y los estados de cambios en la situación financiera, correspondientes a los años terminados en dichas fechas, así como las notas explicativas a los estados financieros que incluyen un resumen de las políticas contables significativas.

En nuestra opinión, los estados financieros adjuntos, que se describen en el párrafo anterior, están preparados, en todos los aspectos materiales, de conformidad con las disposiciones en materia de información financiera que se indican en la Nota 6 (dentro de las notas de gestión administrativa) a los estados financieros que se acompañan y que están establecidas en la Ley General de Contabilidad Gubernamental.

#### Fundamento de la opinión

Hemos llevado a cabo nuestras auditorías de conformidad con las Normas Internacionales de Auditoría. Nuestras responsabilidades, de acuerdo con estas normas, se describen con más detalle en la sección “Responsabilidades del auditor para la auditoría de los estados financieros” de nuestro informe. Somos independientes de la entidad de conformidad con el Código de Ética Profesional del Instituto Mexicano de Contadores Públicos, A. C. (Código de Ética Profesional), junto con los requerimientos de ética que son aplicables a nuestras auditorías de los estados financieros en México, y hemos cumplido con las demás responsabilidades de ética de conformidad con esos requerimientos y con el Código de Ética Profesional. Consideramos que la evidencia de auditoría que hemos obtenido proporciona una base suficiente y adecuada para nuestra opinión.

#### Párrafo de énfasis base de preparación contable y utilización de este informe

Llamamos la atención sobre la Nota 6 (dentro de las notas de gestión administrativa) a los estados financieros adjuntos, en la que se describen las bases contables utilizadas para la preparación de los mismos. Dichos estados financieros fueron preparados para cumplir con los requerimientos normativos gubernamentales a que está sujeta la entidad, los cuales están presentados en los formatos que para tal efecto fueron establecidos por el Consejo Nacional de Armonización Contable; consecuentemente, éstos pueden no ser apropiados





para otra finalidad. Nuestra opinión no se modifica por esta cuestión. Sin embargo como se describe en el último párrafo de dicha nota, la contabilidad no ha sido posible llevarse en tiempo real. Nuestra opinión no se modifica por esta cuestión.

Por último llamamos la atención sobre la Nota B) (notas de memoria) a los estados financieros, ya que la entidad no reveló en la misma, los saldos de las cuentas de orden presupuestarias relacionadas con los momentos contables del presupuesto, los cuales son la base para la determinación del superávit o déficit financiero. Esta situación no afecta la situación financiera ni los resultados de las actividades de la entidad.

### **Responsabilidades de la administración y de los encargados del gobierno de la entidad sobre los estados financieros**

La administración es responsable de la preparación de los estados financieros adjuntos de conformidad con las disposiciones en materia de información financiera establecidas en la Ley General de Contabilidad Gubernamental que se describen en la Nota 6 (dentro de las notas de gestión administrativa) a dichos estados financieros, y del control interno que la administración consideró necesario para permitir la preparación de estados financieros libres de incorrección material debida a fraude o error.

En la preparación de los estados financieros, la administración es responsable de la valoración de la capacidad de la entidad para continuar operando como una entidad en funcionamiento, revelando, en su caso, las cuestiones relativas a la entidad en funcionamiento y utilizando las bases contables aplicables a una entidad en funcionamiento, a menos que la administración tenga la intención de liquidar la entidad o cesar sus operaciones, o bien no exista una alternativa realista.

Los encargados del gobierno de la entidad son responsables de la supervisión del proceso de información financiera de la entidad.

### **Responsabilidades del auditor sobre la auditoría de los estados financieros**

Nuestros objetivos son obtener una seguridad razonable sobre de que los estados financieros, en su conjunto, se encuentran libres de incorrección material, debido a fraude o error, y emitir un informe de auditoría que contiene nuestra opinión. Seguridad razonable es un alto nivel de seguridad, pero no es una garantía, de que una auditoría realizada de conformidad con las Normas Internacionales de Auditoría siempre detecte una incorrección material cuando existe. Las incorrecciones pueden deberse a fraude o error y son consideradas materiales si individualmente, o en su conjunto, puede preverse razonablemente que influyan en las decisiones económicas que los usuarios hacen basándose en los estados financieros.





Como parte de una auditoría de conformidad con las Normas Internacionales de Auditoría, aplicamos nuestro juicio profesional y mantenemos una actitud de escepticismo profesional durante toda la auditoría. También:

- Identificamos y evaluamos los riesgos de incorrección material en los estados financieros, debida a fraude o error, diseñamos y aplicamos los procedimientos de auditoría para responder a esos riesgos y obtener evidencia de auditoría suficiente y apropiada para obtener una base para nuestra opinión. El riesgo de no detectar una incorrección material debida a fraude es mayor que en el caso de una incorrección material, ya que el fraude puede implicar colusión, falsificación, manifestaciones intencionalmente erróneas, omisiones intencionales o la anulación del control interno.
- Obtenemos conocimiento del control interno importante para la auditoría con el fin de diseñar los procedimientos de auditoría que consideramos adecuados en las circunstancias, y no con la finalidad de expresar una opinión sobre la eficacia del control interno de la entidad.
- Evaluamos lo apropiado de las políticas contables utilizadas y la razonabilidad de las estimaciones contables, así como las revelaciones hechas por la administración de la entidad.
- Concluimos sobre lo apropiado del uso de la administración de las bases contables aplicables a una entidad en funcionamiento y, con base en la evidencia de auditoría obtenida, concluimos sobre si existe o no una incertidumbre importante relacionada con eventos o con condiciones que pueden originar dudas significativas sobre la capacidad de la entidad para continuar como entidad en funcionamiento. Si concluimos que existe una incertidumbre importante, se nos requiere que llamemos la atención en nuestro informe de auditoría sobre la correspondiente información revelada en los estados financieros o, si dicha revelación es insuficiente, que expresemos una opinión modificada. Nuestras conclusiones se basan en la evidencia de auditoría obtenida hasta la fecha de nuestro informe. Sin embargo, hechos o condiciones futuros pueden ser causa de que la entidad deje de ser una entidad en funcionamiento.

Nos comunicamos con los responsables del gobierno de la entidad en relación, entre otras cuestiones, con el alcance planeado y el momento de realización de la auditoría y los hallazgos importantes de la auditoría, así como cualquier deficiencia significativa en el control interno que identificamos durante nuestra auditoría.

**C.P.C Jesús Eduardo Ochoa Fernández**  
**Solano Barbosa y Asociados, SC**

Guadalajara, Jalisco a 19 de junio de 2017.



Instituto Estatal para la Educación de los Jóvenes y Adultos  
 Estado de Situación Financiera  
 Al 31 de Diciembre de 2016 y 2015  
 Cifras en Pesos


	<u>2016</u>	<u>2015</u>
<b>ACTIVO</b>		
<i>Activo Circulante</i>		
Efectivo y Equivalentes	56,836,763	36,855,594
Derechos a Recibir Efectivo o Equivalentes	4,475,366	5,684,674
Derechos a Recibir Bienes o Servicios	-	-
Inventarios	-	-
Almacenes	-	-
Estimación por Pérdida o Deterioro de Activos Circulantes	-	-
Otros Activos Circulantes	-	-
<b>Total de Activos Circulantes</b>	<b>61,312,129</b>	<b>42,540,268</b>
<i>Activo No Circulante</i>		
Inversiones Financieras a Largo Plazo	-	-
Derechos a Recibir Efectivo o Equivalentes a Largo Plazo	-	-
Bienes Inmuebles, Infraestructura y Construcciones en Proceso	-	-
Bienes Muebles	39,837,717	39,971,482
Activos Intangibles	177,756	177,756
Depreciación, Deterioro y Amortización Acumulada de Bienes	(30,975,542)	(26,905,587)
Activos Diferidos	-	-
Estimación por Pérdida o Deterioro de Activos no Circulantes	-	-
Otros Activos no Circulantes	-	-
<b>Total de Activos No Circulantes</b>	<b>9,039,931</b>	<b>13,243,651</b>
<b>TOTAL DEL ACTIVO</b>	<b>70,352,060</b>	<b>55,783,919</b>
<b>PASIVO</b>		
<i>Pasivo Circulante</i>		
Cuentas por Pagar a Corto Plazo	1,457,263	4,429,525
Documentos por Pagar a Corto Plazo	3,097,927	2,329,030
Porción a Corto Plazo de la Deuda Pública a Largo Plazo	-	-
Títulos y Valores a Corto Plazo	-	-
Pasivos Diferidos a Corto Plazo	-	-
Fondos y Bienes de Terceros en Garantía y/o Administración a Corto Plazo	-	-
Provisiones a Corto Plazo	-	-
Otros Pasivos a Corto Plazo	-	-
<b>Total de Pasivos Circulantes</b>	<b>4,555,190</b>	<b>6,758,555</b>
<i>Pasivo No Circulante</i>		
Cuentas por Pagar a Largo Plazo	-	-
Documentos por Pagar a Largo Plazo	-	-
Deuda Pública a Largo Plazo	-	-
Pasivos Diferidos a Largo Plazo	-	-
Fondos y Bienes de Terceros en Garantía y/o en Administración a Largo Plazo	-	-
Provisiones a Largo Plazo	-	-
<b>Total de Pasivos No Circulantes</b>	<b>-</b>	<b>-</b>
<b>TOTAL DEL PASIVO</b>	<b>4,555,190</b>	<b>6,758,555</b>
<b>HACIENDA PÚBLICA/ PATRIMONIO</b>		
<i>Hacienda Pública/Patrimonio Contribuido</i>		
Aportaciones	18,795,029	18,795,029
Donaciones de Capital	4,948,119	4,948,119

"Bajo protesta de decir verdad declaramos que los Estados Financieros y sus notas, son razonablemente correctos y son responsabilidad del emisor"

**Instituto Estatal para la Educación de los Jóvenes y Adultos**  
 Estado de Situación Financiera  
 Al 31 de Diciembre de 2016 y 2015  
 Cifras en Pesos


	<u>2016</u>		<u>2015</u>
Actualización de la Hacienda Pública / Patrimonio	-		-
<b>Total Hacienda Pública/Patrimonio Contribuido</b>	<b>23,743,148</b>		<b>23,743,148</b>
<b>Hacienda Pública/Patrimonio Generado</b>			
Resultados del Ejercicio (Ahorro / Desahorro)	16,629,329	-	11,154,493
Resultados de Ejercicios Anteriores	25,424,393		36,436,709
Revalúos	-		-
Reservas	-		-
Rectificaciones de Resultados de Ejercicios Anteriores	-		-
<b>Total Hacienda Pública/Patrimonio Generado</b>	<b>42,053,722</b>		<b>25,282,216</b>
<b>Exceso o Insuficiencia en la Actualización de la Hacienda Pública/Patrimonio</b>			
Resultado por Posición Monetaria	-		-
Resultado por Tenencia de Activos no Monetarios	-		-
<b>Total Exceso o Insuficiencia en la Actualización de la Hacienda Pública/Patrimonio</b>	<b>-</b>		<b>-</b>
<b>Total Hacienda Pública/ Patrimonio</b>	<b>65,796,870</b>		<b>49,025,364</b>
<b>TOTAL DEL PASIVO Y HACIENDA PÚBLICA / PATRIMONIO</b>	<b>70,352,060</b>		<b>55,783,919</b>

Las notas adjuntas son parte integrante de los estados financieros

  
 C. Héctor Alfonso Saíñz Dávila  
 Director General Interino

  
 Lic. Norma Angelica Anaya González  
 Directora de Tesorería

  
 Lic. Martín Alvarado Muñoz  
 Jefe del Depto de Contabilidad

  
 LCI Gloria Patricia García Covarrubias  
 Jefe del Depto de Prog y Presupuesto

Instituto Estatal para la Educación de los Jóvenes y Adultos  
 Estado de Actividades  
 Del 1 de enero al 31 de diciembre de 2016 y 2015  
 Cifras en Pesos

	<u>2016</u>	<u>2015</u>
<b>INGRESOS Y OTROS BENEFICIOS</b>		
<i>Ingresos de la Gestión</i>		
Impuestos	-	-
Cuotas y Aportaciones de Seguridad Social	-	-
Contribuciones de Mejoras	-	-
Derechos	-	-
Productos de Tipo Corriente	-	-
Aprovechamientos de Tipo Corriente	-	-
Ingresos por Venta de Bienes y Servicios	-	-
Ingresos no Comprendidos en las Fracciones de la Ley de Ingresos Causados en Ejercicios Fiscales Anteriores Pendientes de Liquidación o Pago	-	-
<b>Total Ingresos de la Gestión</b>	<b>-</b>	<b>-</b>
<i>Participaciones, Aportaciones, Transferencias, Asignaciones, Subsidios y Otras Ayudas</i>		
Participaciones y Aportaciones	18,468,359	12,051,934
Transferencias, Asignaciones, Subsidios y Otras ayudas	148,995,093	145,058,006
<b>Total Participaciones, Aportaciones, Transferencias, Asignaciones, Subsidios y Otras Ayudas</b>	<b>167,463,452</b>	<b>157,109,940</b>
<i>Otros Ingresos y Beneficios</i>		
Ingresos Financieros	283,972	926,858
Incremento por Variación de Inventarios	-	-
Disminución del Exceso de Estimaciones por Pérdida o Deterioro u Obsolescencia	-	-
Disminución del Exceso de Provisiones	-	-
Otros Ingresos y Beneficios Varios	1,017,006	141,009
<b>Total Otros Ingresos y Beneficios</b>	<b>1,300,978</b>	<b>1,067,867</b>
<b>Total de Ingresos y Otros Beneficios</b>	<b>168,764,430</b>	<b>158,177,807</b>
<b>GASTOS Y OTRAS PÉRDIDAS</b>		
<i>Gastos de Funcionamiento</i>		
Servicios Personales	93,533,863	94,111,804
Materiales y Suministros	3,562,872	4,468,549
Servicios Generales	16,325,306	15,071,824
<b>Total Gastos de Funcionamiento</b>	<b>113,422,041</b>	<b>113,652,177</b>
<i>Transferencias, Asignaciones, Subsidios y Otras Ayudas</i>		
Transferencias Internas y Asignaciones al Sector Público	28,104	724,760
Transferencias al Resto del Sector Público	-	-
Subsidios y Subvenciones	-	-
Ayudas Sociales	34,480,722	50,729,968
Pensiones y Jubilaciones	-	-
Transferencias a Fideicomisos, Mandatos y Contratos Análogos	-	-
Transferencias a la Seguridad Social	-	-
Donativos	-	-
Transferencias al Exterior	-	-
<b>Total Transferencias, Asignaciones, Subsidios y Otras Ayudas</b>	<b>34,508,826</b>	<b>51,454,728</b>
<i>Participaciones y Aportaciones</i>		
Participaciones	-	-
Aportaciones	-	-
Convenios	-	-


Instituto Estatal para la Educación de los Jóvenes y Adultos  
 Estado de Actividades  
 Del 1 de enero al 31 de diciembre de 2016 y 2015  
 Cifras en Pesos

	<u>2016</u>	<u>2015</u>
<b>Total Participaciones y Aportaciones</b>	-	-
<b>Intereses, Comisiones y Otros Gastos de la Deuda Pública</b>		
Intereses de la Deuda Pública	-	-
Comisiones de la Deuda Pública	-	-
Gastos de la Deuda Pública	-	-
Costo por Coberturas	-	-
Apoyos Financieros	-	-
<b>Total Intereses, Comisiones y Otros Gastos de la Deuda Pública</b>	-	-
<b>Otros Gastos y Pérdidas Extraordinarias</b>		
Estimaciones, Depreciaciones, Deterioros, Obsolescencia y Amortizaciones	4,203,720	4,223,375
Provisiones	-	-
Disminución de Inventarios	-	-
Aumento por Insuficiencia de Estimaciones por Pérdida o Deterioro y Obsolescencia	-	-
Aumento por Insuficiencia de Provisiones	-	-
Otros Gastos	514	2,020
<b>Total Otros Gastos y Pérdidas Extraordinarias</b>	<b>4,204,234</b>	<b>4,225,395</b>
<b>Inversión Pública</b>		
Inversión Pública no Capitalizable	-	-
<b>Total Inversión Pública</b>	-	-
<b>Total de Gastos y Otras Pérdidas</b>	<b>152,135,101</b>	<b>169,332,300</b>
<b>Resultados del Ejercicio (Ahorro/Desahorro)</b>	<b>16,629,329</b>	<b>(11,154,493)</b>

Las notas adjuntas son parte integrante de los estados financieros

  
 C. Héctor Alfonso Sainz Dávila  
 Director General Interino

  
 Lic. Martín Alvarado Muñoz  
 Jefe del Depto. de Contabilidad


  
 Lic. Norma Angelica Anaya González  
 Directora de Tesorería


  
 LCI Gloria Patricia García Covarrubias  
 Jefe del Depto. de Prog y Presupuesto

Instituto Estatal para la Educación de los Jóvenes y Adultos  
 Estado de Variación en la Hacienda Pública  
 Del 1 de enero al 31 de diciembre de 2016 y 2015  
 Cifras en Pesos

Concepto	Hacienda Pública/Patrimonio Contribuido	Hacienda Pública/Patrimonio Generado de Ejercicios Anteriores	Hacienda Pública/Patrimonio Generado del Ejercicio	Ajustes por Cambios de Valor	TOTAL
<b>Rectificaciones de Resultados de Ejercicios Anteriores</b>	0	0	0	0	0
<b>Patrimonio Neto Inicial Ajustado de 2014</b>	23,743,148	12,399,348	48,836,057	0	60,179,857
<b>Patrimonio Neto Inicial Ajustado del Ejercicio</b>	-	-	-	-	-
Aportaciones	-	-	-	-	-
Donaciones de Capital	-	-	-	-	-
Actualización de la Hacienda Pública/Patrimonio	-	-	-	-	-
<b>Variaciones de la Hacienda Pública/Patrimonio Neto del Ejercicio</b>	-	48,836,057	(59,990,550)	-	11,154,493
Resultados del Ejercicio (Ahorro/Desahorro)	-	-	11,154,493	-	11,154,493
Resultados de Ejercicios Anteriores	-	48,836,057	(48,836,057)	-	-
Revalúos	-	-	-	-	-
Reservas	-	-	-	-	-
<b>Hacienda Pública/Patrimonio Neto Final del Ejercicio 2015</b>	23,743,148	36,436,709	11,154,493	-	49,025,364
<b>Rectificaciones de Resultados de Ejercicios Anteriores</b>	-	142,177	-	-	142,177
<b>Cambios en la Hacienda Pública/Patrimonio Neto del Ejercicio 2016</b>	-	-	-	-	-
Aportaciones	-	-	-	-	-
Donaciones de Capital	-	-	-	-	-
Reintegros	-	-	-	-	-
Actualización de la Hacienda Pública/Patrimonio	-	-	-	-	-
<b>Variaciones de la Hacienda Pública/Patrimonio Neto del Ejercicio 2016</b>	-	(11,154,493)	27,783,822	-	16,629,329
Resultados del Ejercicio (Ahorro/Desahorro)	-	-	16,629,329	-	16,629,329
Resultados de Ejercicios Anteriores	-	(11,154,493)	11,154,493	-	-
Revalúos	-	-	-	-	-
Reservas	-	-	-	-	-
<b>Saldo Neto en la Hacienda Pública / Patrimonio 2016</b>	23,743,148	25,424,393	16,629,329	-	65,796,870

Las notas adjuntas son parte integrante de los estados financieros

  
 C. Héctor Allmona Salas Dávila  
 Director General Interino

  
 Lic. Norma Angélica Anselmi González  
 Directora de Tesorería

  
 Lic. Gloria Patricia García Cárdenas  
 Jefe del Depto. de Planeación, Reg. y Presupuesto

  
 Lic. Martín Alejandro Muñoz  
 Jefe del Depto. de Contabilidad



Instituto Estatal para la Educación de los Jóvenes y Adultos  
 Estado de Cambios en la Situación Financiera  
 Del 1 de enero al 31 de diciembre de 2016 y 2015  
 Cifras en Pesos


	<u>Origen</u>	<u>Aplicación</u>
<b>ACTIVO</b>		
<i>Activo Circulante</i>		
Efectivo y Equivalentes	-	19,981,169
Derechos a Recibir Efectivo o Equivalentes	1,209,308	-
Derechos a Recibir Bienes o Servicios	-	-
Inventarios	-	-
Almacenes	-	-
Estimación por Pérdida o Deterioro de Activos Circulantes	-	-
	-	-
<b>Total de Activos Circulantes</b>	<b>1,209,308</b>	<b>19,981,169</b>
<i>Activo No Circulante</i>		
Inversiones Financieras a Largo Plazo	-	-
Derechos a Recibir Efectivo o Equivalentes a Largo Plazo	-	-
Bienes Inmuebles, Infraestructura y Construcciones en Proceso	-	-
Bienes Muebles	133,765	-
Activos Intangibles	-	-
Depreciación, Deterioro y Amortización Acumulada de Bienes	4,069,955	-
Activos Diferidos	-	-
Estimación por Pérdida o Deterioro de Activos no Circulantes	-	-
Otros Activos no Circulantes	-	-
	-	-
<b>Total de Activos No Circulantes</b>	<b>4,203,720</b>	<b>-</b>
<b>TOTAL DEL ACTIVO</b>	<b>5,413,028</b>	<b>19,981,169</b>
<b>PASIVO</b>		
<i>Pasivo Circulante</i>		
Cuentas por Pagar a Corto Plazo	-	2,972,262
Documentos por Pagar a Corto Plazo	768,897	-
Porción a Corto Plazo de la Deuda Pública a Largo Plazo	-	-
Títulos y Valores a Corto Plazo	-	-
Pasivos Diferidos a Corto Plazo	-	-
Fondos y Bienes de Terceros en Garantía y/o Administración a Corto Plazo	-	-
Provisiones a Corto Plazo	-	-
Otros Pasivos a Corto Plazo	-	-
	-	-
<b>Total de Pasivos Circulantes</b>	<b>768,897</b>	<b>2,972,262</b>
<i>Pasivo No Circulante</i>		
Cuentas por Pagar a Largo Plazo	-	-
Documentos por Pagar a Largo Plazo	-	-
Deuda Pública a Largo Plazo	-	-
Pasivos Diferidos a Largo Plazo	-	-
Fondos y Bienes de Terceros en Garantía y/o en Administración a Largo Plazo	-	-
Provisiones a Largo Plazo	-	-
	-	-
<b>Total de Pasivos No Circulantes</b>	<b>-</b>	<b>-</b>
<b>TOTAL DEL PASIVO</b>	<b>768,897</b>	<b>2,972,262</b>
<b>HACIENDA PÚBLICA/ PATRIMONIO</b>		
<i>Hacienda Pública/Patrimonio Contribuido</i>		
Aportaciones	-	-
Donaciones de Capital	-	-
Actualización de la Hacienda Pública / Patrimonio	-	-
<b>Total Hacienda Pública/Patrimonio Contribuido</b>	<b>-</b>	<b>-</b>

**Instituto Estatal para la Educación de los Jóvenes y Adultos**  
**Estado de Cambios en la Situación Financiera**  
**Del 1 de enero al 31 de diciembre de 2016 y 2015**  
**Cifras en Pesos**

	<u>Origen</u>	<u>Aplicación</u>
<b>Hacienda Pública/Patrimonio Generado</b>		
Resultados del Ejercicio (Ahorro / Desahorro)	27,783,822	-
Resultados de Ejercicios Anteriores	-	11,012,316
Revalúos	-	-
Reservas	-	-
Rectificaciones de Resultados de Ejercicios Anteriores	-	-
<b>Total Hacienda Pública/Patrimonio Generado</b>	<b>27,783,822</b>	<b>11,012,316</b>
<b>Exceso o Insuficiencia en la Actualización de la Hacienda Pública/Patrimonio</b>		
Resultado por Posición Monetaria	-	-
Resultado por Tenencia de Activos no Monetarios	-	-
<b>Total Exceso o Insuficiencia en la Actualización de la Hacienda Pública/Patrimonio</b>	<b>-</b>	<b>-</b>
<b>Total Hacienda Pública/ Patrimonio</b>	<b>27,783,822</b>	<b>11,012,316</b>
<b>TOTAL DEL PASIVO Y HACIENDA PÚBLICA / PATRIMONIO</b>	<b>28,552,719</b>	<b>13,984,578</b>

Las notas adjuntas son parte integrante de los estados financieros

  
 C. Héctor Alfonso Saíñz Dávila  
 Director General Interino

  
 Lic. Norma Angelica Mayra González  
 Directora de Tesorería

  
 Lic. Martín Arriaga Muñoz  
 Jefe del Depto de Contabilidad

  
 Lic. Gloria Patricia García Covarrubias  
 Jefe del Depto de Prog y Presupuesto


**Instituto Estatal para la Educación de los Jóvenes y Adultos**  
**Estado de Flujos de Efectivo**  
**Del 1 de enero al 31 de diciembre de 2016 y 2015**  
**Cifras en Pesos**


	<u>2016</u>	<u>2015</u>
<b>Flujos de Efectivo de las Actividades de Operación</b>		
<b>Origen</b>		
Impuestos	-	-
Cuotas y Aportaciones de Seguridad Social	-	-
Contribuciones de mejoras	-	-
Derechos	-	-
Productos de Tipo Corriente	-	-
Aprovechamientos de Tipo Corriente	-	-
Ingresos por Venta de Bienes y Servicios	1,209,308	8,102,322
Ingresos no Comprendidos en las Fracciones de la Ley de Ingresos Causados en Ejercicios Fiscales Anteriores Pendientes de Liquidación o Pago	-	-
Participaciones y Aportaciones	18,468,359	12,051,934
Transferencias, Asignaciones, Subsidios y Otras ayudas	148,995,093	169,896,552
Otros Orígenes de Operación	<u>1,300,978</u>	<u>1,067,867</u>
<b>Total Orígenes</b>	<b>169,973,738</b>	<b>191,118,675</b>
<b>Aplicación</b>		
Servicios Personales	93,533,863	94,111,804
Materiales y Suministros	3,562,872	4,468,549
Servicios Generales	19,297,568	15,078,269
Transferencias Internas y Asignaciones al Sector Público	28,104	724,760
Transferencias al Resto del Sector Público	-	-
Subsidios y Subvenciones	-	-
Ayudas Sociales	34,480,722	50,729,968
Pensiones y Jubilaciones	-	-
Transferencias a Fideicomisos, Mandatos y Contratos Análogos	-	-
Transferencias a la Seguridad Social	-	-
Donativos	-	-
Transferencias al Exterior	-	-
Participaciones	-	-
Aportaciones	-	-
Convenios	-	-
Otros Aplicaciones de Operación	<u>514</u>	<u>2,020</u>
<b>Total Aplicación</b>	<b>150,903,643</b>	<b>165,115,370</b>
<b>Flujos Netos de Efectivo por Actividades de Operación</b>	<b>19,070,095</b>	<b>26,003,305</b>
<b>Flujos de Efectivo de las Actividades de Inversión</b>		
<b>Origen</b>		
Bienes Inmuebles, Infraestructura y Construcciones en Proceso	-	-
Bienes Muebles	-	-
Otros Orígenes de Inversión	-	-
<b>Aplicación</b>		
Bienes Inmuebles, Infraestructura y Construcciones en Proceso	-	262,636
Bienes Muebles	-	-
Otras Aplicaciones de Inversión	-	250,526
	-	12,110
<b>Flujos Netos de Efectivo por Actividades de Inversión</b>	<b>-</b>	<b>(262,636)</b>

Instituto Estatal para la Educación de los Jóvenes y Adultos  
 Estado de Flujos de Efectivo  
 Del 1 de enero al 31 de diciembre de 2016 y 2015  
 Cifras en Pesos

	<u>2016</u>	<u>2015</u>
<b>Flujo de Efectivo de las Actividades de Financiamiento</b>		
<b>Origen</b>	-	-
Endeudamiento Neto	-	-
Interno	-	-
Externo	-	-
Disminución de Activos Financieros	-	-
Otros Orígenes de Financiamiento	-	-
<b>Aplicación</b>	-	33,728,532
Servicios de la Deuda	-	8,858,943
Interno	-	8,858,943
Externo	-	-
Otras Aplicaciones de Financiamiento	-	-
Disminución de Otros Pasivos	-	24,869,589
<b>Flujos netos de Efectivo por Actividades de Financiamiento</b>	<b>911,074</b>	<b>-</b>
Incremento/Disminución Neta en el Efectivo y Equivalentes al Efectivo	19,981,169	7,987,863
Efectivo y Equivalentes al Efectivo al inicio del Ejercicio	36,855,594	44,843,457
<b>Efectivo y Equivalentes al Efectivo al final del Ejercicio</b>	<b>56,836,763</b>	<b>36,855,594</b>

Las notas adjuntas son parte integrante de los estados financieros

  
 \_\_\_\_\_  
 C. Héctor Alfonso Sainz Dávila  
 Director General Interino

  
 \_\_\_\_\_  
 Lic. Norma Angélica Araya González  
 Directora de Tesorería


  
 \_\_\_\_\_  
 Lic. Martín Alvarado Muñoz  
 Jefe del Depto. de Contabilidad


  
 \_\_\_\_\_  
 LCI Gloria Patricia García Covarrubias  
 Jefe del Depto. de Prog. y Presupuesto

Instituto Estatal para la Educación de los Jóvenes y Adultos  
 Estado Analítico del Activo  
 Del 1 de enero al 31 de diciembre de 2016  
 Cifras en Pesos

Concepto	Saldo Inicial 1	Cargos del Periodo 2	Abonos del Periodo 3	Saldo Final 4 = (1+2-3)	Variación del Periodo (4-1)
<b>ACTIVO</b>					
<b>Activo Circulante</b>					
Efectivo y Equivalentes	36,855,594	1,164,623,014	1,144,641,845	56,836,763	19,981,169
Derechos a Recibir Efectivo o Equivalentes	5,684,672	42,083,158	43,292,464	4,475,366	1,209,306
Derechos a Recibir Bienes o Servicios	-	-	-	-	-
Inventarios	-	-	-	-	-
Almacenes	-	-	-	-	-
Estimación por Pérdida o Deterioro de Activos Circulantes	-	-	-	-	-
Otros Activos Circulantes	-	-	-	-	-
<b>Total Activo Circulante</b>	<b>42,540,266</b>	<b>1,206,706,172</b>	<b>1,187,934,309</b>	<b>61,312,129</b>	<b>18,771,863</b>
<b>Activo No Circulante</b>					
Inversiones Financieras a Largo Plazo	-	-	-	-	-
Derechos a Recibir Efectivo o Equivalentes a Largo Plazo	-	-	-	-	-
Bienes Inmuebles, Infraestructura y Construcciones en Proceso	-	-	-	1	1
Bienes Muebles	39,971,482	-	133,765	39,837,717	133,765
Activos Intangibles	177,756	-	-	177,756	-
Depreciación, Deterioro y Amortización Acumulada de Bienes	(26,905,587)	57,604	4,127,559	(30,975,541)	(4,069,954)
Activos Diferidos	-	-	-	-	-
Estimación por Pérdida o Deterioro de Activos no Circulantes	-	-	-	-	-
Otros Activos no Circulantes	-	-	-	-	-
<b>Total Activo No Circulante</b>	<b>13,243,651</b>	<b>57,604</b>	<b>4,261,324</b>	<b>9,039,931</b>	<b>4,203,720</b>
<b>TOTAL DEL ACTIVO</b>	<b>55,783,917</b>	<b>1,206,763,776</b>	<b>1,192,195,633</b>	<b>70,352,060</b>	<b>14,568,143</b>

Las notas adjuntas son parte integrante de los estados financieros

  
 Director General Interino

  
 Directora de Tesorería

  
 Jefe del Depto de Contabilidad


  
 Jefe del Depto de Prog y Presupuesto

Instituto Estatal para la Educación de los Jóvenes y Adultos  
 Estado Analítico de la Deuda y Otros Pasivos  
 Del 1 de enero al 31 de diciembre de 2016  
 Cifras en Pesos

Denominación de las Deudas	Moneda de Contratación	Institución o País Acreedor	Saldo Inicial del Periodo	Saldo Final del Periodo
<b>DEUDA PÚBLICA</b>				
<b>Corto Plazo</b>				
<b>Deuda Interna</b>			-	-
Instituciones de Crédito	Pesos	Bancos	-	-
Títulos y Valores			-	-
Arrendamientos Financieros			-	-
<b>Deuda Externa</b>			-	-
Organismos Financieros Internacionales			-	-
Deuda Bilateral			-	-
Títulos y Valores			-	-
Arrendamientos Financieros			-	-
<b>Subtotal a Corto Plazo</b>			-	-
<b>Largo Plazo</b>				
<b>Deuda Interna</b>			-	-
Instituciones de Crédito	Pesos	Bancos	-	-
Títulos y Valores			-	-
Arrendamientos Financieros			-	-
<b>Deuda Externa</b>			-	-
Organismos Financieros Internacionales			-	-
Deuda Bilateral			-	-
Títulos y Valores			-	-
Arrendamientos Financieros			-	-
<b>Subtotal a Largo Plazo</b>			-	-
Otros Pasivos	Pesos	Proveedores y Acreedores	6,758,555	4,555,190
<b>Total Deuda y Otros Pasivos</b>			<b>6,758,555</b>	<b>4,555,190</b>

Las notas adjuntas son parte integrante de los estados financieros

  
 C. Héctor Alfonso Saíñz Dávila  
 Director General Interino

  
 Lic. Martín Alvarado Muñoz  
 Jefe del Depto de Contabilidad


  
 Lic. Norma Angelica Muñoz González  
 Directora de Tesorería


  
 LCI Gloria Patricia García Covarrubias  
 Jefe del Depto de Prog y Presupuesto


**Instituto Estatal para la Educación de los Jóvenes y Adultos**  
**Informe Sobre Pasivos Contingentes**  
**Al 31 de diciembre de 2016 y 2015**

DESCRIPCION	2016	2015
Fondos Contingentes a Corto Plazo	0	0
Provisión para Contingencias a Corto Plazo	0	0
Fondos Contingentes a Largo Plazo	0	0
Provisión Para Contingencias a Largo Plazo	0	0
Avales Autorizados	0	0
Avales Firmados	0	0
Fianzas y Garantías Recibidas por Deudas por Cobrar	0	0
Fianzas y Garantías Recibidas	0	0
Fianzas Otorgadas para Respaldar Obligaciones no Fiscales del Gobierno	0	0
Fianzas Otorgadas del Gobierno para Respaldar Obligaciones no Fiscales	0	0
Demandas Judiciales en Proceso de Resolución	0	0
Resolución de Demandas en Procesos Judiciales	0	0
<b>Total Pasivos Contingentes</b>	<b>0</b>	<b>0</b>

Las notas adjuntas son parte integrante de los estados financieros

  
 C. Héctor Alfonso Saínz Dávila  
 Director General Interino

  
 Lic. Norma Angélica Arroya González  
 Directora de Tesorería

  
 Lic. Martín Marado Muñoz  
 Jefe del Depto de Contabilidad

  
 Lic. Gloria Patricia García Covarrubias  
 Jefe del Depto de Prog y Presupuesto

**INSTITUTO ESTATAL PARA LA EDUCACIÓN DE JÓVENES Y ADULTOS  
(INEEJAD)**

**NOTAS A LOS ESTADOS FINANCIEROS  
POR EL EJERCICIO TERMINADO  
EL 31 DE DICIEMBRE DE 2016**

**A) NOTAS DE DESGLOSE**

**I) Notas al estado de Situación Financiera**

**ACTIVO**

**Efectivo y Equivalentes**

El saldo de efectivo y equivalentes de efectivo se integra principalmente por fondos de efectivo, depósitos bancarios e inversiones temporales a la vista; todos éstos de gran liquidez y sujetos a riesgos poco significativos de cambios en su valor. La integración de dicho saldo se integra de la siguiente forma:

<b>Efectivo y Equivalentes</b>	<b>2016</b>	<b>2015</b>
Bancos	7'335,742	5'654,571
Inversiones Temporales (Hasta 3 meses)	49'299,996	30'999,998
Fondos con Afectación Específica	201,025	201,025
<b>Total de efectivo y equivalentes</b>	<b>56,836,263</b>	<b>36'855,594</b>

**Derechos a Recibir Efectivo y Equivalentes**

El saldo de los derechos a recibir efectivo y equivalentes se integra básicamente de préstamos efectuados. El saldo se integra de la siguiente forma:

<b>Derechos a Recibir Efectivo y Equivalentes</b>	<b>2016</b>	<b>2015</b>
Deudores Diversos Por Cobrar a Corto Plazo	4'475,366	5'684,673
<b>Total de derechos a recibir efectivo o equivalentes</b>	<b>4'475,366</b>	<b>5'684,673</b>

Dicho saldo está representado principalmente por el importe de \$ 3,961,165 a cargo de la Secretaría de Planeación Administración y Finanzas.



## Bienes Muebles

El desglose de los bienes muebles al 31 de diciembre de 2016 y 2015 es como se describe a continuación:

Bienes Muebles	2016	2015
Mobiliario y equipo de administración	21'445,416	21'572,262
Mobiliario y equipo educacional y recreativo	731,670	731,670
Equipo de transporte	17'149,184	17'149,184
Maquinaria, otros equipos y herramientas	511,447	518,366
<b>Total de Bienes Muebles</b>	<b>39'837,717</b>	<b>39,971,482</b>

La depreciación cargada a los resultados del ejercicio 2016 asciende a \$4'127,559 y la acumulada al 31 de diciembre de ese año a \$30'975,542.

El método de depreciación es en línea recta, aplicando las tasas anuales que se presentan en seguida, mismas que están determinadas con base en la vida útil de los activos.

Tipo de Bien	Tasa de Depreciación
<b>Bienes Muebles</b>	
Maquinaria, otros equipos y herramientas	10%
Equipo de transporte	25%
Equipo de cómputo	10%
Mobiliario y equipo de administración	10%
Mobiliario y equipo educacional y recreativo	10%

Los activos intangibles se refieren a licencias otorgadas por terceros, para el uso de programas computarizados y los amortizan a la tasa del 5% anual.

## PASIVO

### Cuentas y Documentos por pagar a corto plazo

Las cuentas por pagar a corto plazo al 31 de diciembre de 2016 y 2015 se integran como sigue:

Cuentas Por Pagar a Corto Plazo	2016	2015
Servicios personales por pagar a corto plazo	\$ 77,094	\$ 907,344
Retenciones y contribuciones por pagar a corto plazo	1'380,169	3'522,181
<b>Total Cuentas por Pagar a Corto Plazo</b>	<b>\$ 1'457,263</b>	<b>\$ 4'429,525</b>

<b>Documentos Por Pagar a Corto Plazo</b>	<b>2016</b>	<b>2015</b>
Otros documentos por pagar a corto plazo	3'097,927	2'329,030
<b>Total Cuentas por Pagar a Corto Plazo</b>	<b>\$ 3'097,927</b>	<b>\$ 2'329,030</b>

Los Otros documentos por pagar a corto Plazo principalmente se integran como sigue:

<b>Otros documentos por pagar a corto Plazo</b>	<b>2016</b>
INEA 2016	\$ 576,853
Silvia Cortina Cardeña (derivado de un laudo)	\$ 322,931.96
Pasivos FAEB	\$ 130,748.16
Otros	\$ 2,067,393.88
<b>Total otros documentos por pagar a corto Plazo</b>	<b>\$ 3,097.927.00</b>

## II) Notas al Estado de Actividades

Los ingresos del organismo por Participaciones, Aportaciones, Transferencias, Asignaciones, Subsidios y Otras Ayudas se integran de la siguiente manera:

<b>Total Participaciones, Aportaciones, Transferencias, Asignaciones, Subsidios y Otras Ayudas</b>		
	<b>2016</b>	<b>2015</b>
Participaciones y Aportaciones (Estatales)	18,468,359	12,051,934
Transferencias, Asignaciones, Subsidios y Otras ayudas (Federales)	148,995,093	145,058,006
<b>Total Participaciones, Aportaciones, Transferencias, Asignaciones, Subsidios y Otras Ayudas</b>	<b>167,463,452</b>	<b>157,109,940</b>

## Otros Ingresos y Beneficios

Los Otros Ingresos y Beneficios del organismo se integran de la siguiente manera:

<b>Otros Ingresos y Beneficios</b>	<b>2016</b>	<b>2015</b>
Intereses Ganados	\$ 283,972	\$ 926,858
Otros Ingresos	\$ 1,017,006	\$ 141,009
<b>Total otros Ingresos y Beneficios</b>	<b>\$ 1,300,977</b>	<b>\$ 1,067,867</b>

## III) Notas al Estado de Variación en la Hacienda Pública

## Aportaciones a la Hacienda Pública/Patrimonio

Las Aportaciones a la Hacienda Pública/Patrimonio se integran como sigue:

<b>Aportaciones de Capital</b>	<b>2016</b>	<b>2015</b>
ADJUDICACIONES DE BIENES FEDERAL	6,128,588	6,128,588
ADJUDICACION DE BIENES RAMO XI	2,759,567	2,759,567
ADJUDICACION DE BIENES ESTATAL	9,906,874	9,906,874
<b>Total aportaciones de Capital</b>	<b>18,795,029</b>	<b>18,795,029</b>

<b>Donaciones de Capital</b>	<b>2016</b>	<b>2015</b>
DONACIONES DE CAPITAL FEDERAL	173,384	173,384
DONACIONES DE CAPITAL XI	3,499,458	3,499,458
DONACIONES DE CAPITAL ESTATAL	1,275,277	1,275,277
<b>Total Donaciones de Capital</b>	<b>4,948,119</b>	<b>4,948,119</b>

Ahorro de ejercicios anteriores	25,424,393	36,436,709
---------------------------------	------------	------------

## IV) Notas al Estado de Flujos de Efectivo

### Efectivo y equivalentes

El análisis de los saldos inicial y final que figuran en la última parte del Estado de Flujos de Efectivo, en la cuenta de efectivo y equivalentes es como sigue:

<b>Efectivo y equivalentes</b>	<b>2016</b>	<b>2015</b>
Bancos	7'335,742	5'654,571
Inversiones Temporales (Hasta 3 meses)	49'299,996	30'999,998
Fondos con Afectación Específica	201,025	201,025
<b>Total de efectivo y equivalentes</b>	<b>56,836,263</b>	<b>36'855,594</b>

### Conciliación

A continuación, se presenta la conciliación de los Flujos de Efectivo Netos de las Actividades de Operación y la cuenta de Ahorro/Desahorro antes de Rubros Extraordinarios.

<b>Concepto</b>		<b>2016</b>	<b>2015</b>
<b>Resultados del Ejercicio (Ahorro/Desahorro)</b>		<b>16,629,329</b>	<b>11,154,493</b>
Más:	Incremento/Decremento en Derechos a Recibir Efectivo o Equivalentes	1,209,308	8,102,322
Más:	Incremento/Decremento en Diferencia Derechos a Recibir Bienes o Servicios	-	-
Más:	Estimaciones, Depreciaciones, Deterioros, Obsolescencia y Amortizaciones	4,203,720	4,223,375

Menos:	Incremento/Decremento en Inventarios	-	-
Menos:	Incremento/Decremento en Proveedores	2,972,262	6,445
Igual:	<b>Flujos Netos de Efectivo por Actividades de Operación</b>	<b>19,070,095</b>	<b>26,003,305</b>

## B) NOTAS DE MEMORIA (CUENTAS DE ORDEN)

### BIENES BAJO CONTRATO O EN COMODATO

Módulos de material didáctico \$10'256,294.46 (Son libros que manda INEA nacional para los educandos)

Activo fijo en comodato \$53'890,271.87 (Este rubro está compuesto por equipo que mando INEA nacional para el funcionamiento administrativo del INEEJAD el cual se encuentra en proceso de donación. Y se integra de la siguiente forma:

MOBILIARIO Y EQUIPO DE OFICINA	\$ 12,207,741.56
EQUIPO DE TRANSPORTE	\$ 6,839,583.19
MAQUINARIA Y HERRAMIENTA	\$ 1,537,054.10
EQUIPO DE COMUNICACIÓN	\$ 2,291,031.43
EQUIPO DE COMPUTO	\$ 28,522,224.49
EQUIPO E INSTRUMENTAL MEDICO	\$ 74,720.10
EDIFICIO	\$ 1,800,000.00
BIENES DE CONSUMO	\$ 617,917.00

No se tienen los saldos correctos de las cuentas de orden presupuestales del ejercicio 2016.

## C) NOTAS DE GESTION ADMINISTRATIVA

### 1. Panorama Económico y Financiero

El comportamiento de la economía durante el año 2016 en México experimentó un escenario financiero complejo, derivado principalmente por la caída del precio del crudo de la mezcla mexicana de exportación, así como por la depreciación del peso frente al dólar; lo cual afectó la economía nacional, y por ende la local, así como el panorama económico y financiero de esta institución.

Uno de los efectos más importantes de los bajos precios del petróleo por los periodos tan prolongados que experimentó el país, se reflejó en los ingresos públicos, lo cual obligó al gobierno federal a realizar importantes recortes presupuestales, en algunos rubros y programas.

Este escenario presupuestal obligó al INEEJAD a que se hicieran ajustes en el gasto de operación e inversión.

De manera general se presentó un déficit de ingresos en el organismo por lo que se tuvieron que hacer reajustes al gasto.

## **2. Autorización e Historia**

Mediante Decreto número 18430, emitido por el Congreso del Estado de Jalisco y publicado en el Periódico Oficial El Estado de Jalisco, el día 27 de julio del 2000, entrando en vigor al día siguiente de tal publicación, se expidió la "Ley que crea el Organismo Público Descentralizado denominado Instituto Estatal para la Educación de los Adultos".

Durante el ejercicio 2008 se le realizaron algunos cambios en la redacción de algunos artículos, pero sobresale que el Director General del Instituto tendrá la representación legal y que este será nombrado y/o removido por el Gobernador.

El 26 de mayo de 2012, entrando en vigor al día siguiente de tal publicación en el Periódico Oficial del Estado de Jalisco; se publicó el decreto 24004/LIX/12, el cual reforma el artículo primero del decreto 18430, modificando el nombre del organismo a "Instituto Estatal para la Educación de Jóvenes y Adultos".

## **3. Organización y objeto social**

Prestar servicios de educación básica en el Estado de Jalisco, la cual comprende la alfabetización, la educación primaria y secundaria, así como la formación para el trabajo, con los contenidos particulares para atender las necesidades educativas específicas de este sector de la población, observando para ello la normatividad establecida por el Instituto Nacional para la educación de los Adultos y se apoyará en la solidaridad social.

## **4. Régimen Jurídico.**

De conformidad con lo establecido por el artículo 1° de la "Ley que crea el Organismo Público Descentralizado denominado Instituto Estatal para la Educación de Jóvenes y Adultos, INEEJAD (por sus siglas), al tener el carácter de organismo público descentralizado de la administración pública estatal, con personalidad jurídica, fiscal y patrimonio propios, así como autonomía de gestión, con ejercicio fiscal presente del 01 de enero al 31 de diciembre de 2016, se contempla regulado en materia fiscal federal bajo los siguientes ordenamientos y con las obligaciones que se indican:

## 5. Consideraciones fiscales:

### a) Ley del Impuesto Sobre la Renta

El Organismo se tipifica, para efectos de este tributo, como no contribuyente del mismo; en virtud de lo dispuesto por la fracción XXIV del artículo 79 contenido en el Título III de la ley de la materia y denominado "Del Régimen de las Personas Morales con Fines no Lucrativos", lo que aunado a lo dispuesto por el artículo 86 quinto, sexto y séptimo párrafos del ordenamiento referido, deriva en las siguientes obligaciones colaterales principales:

- Retener y enterar el impuesto a cargo de terceros en los casos en que proceda, exigiendo para ello, el comprobante fiscal del pago respectivo.
- Expedir y entregar comprobantes fiscales a las personas a las que les efectúe pagos por servicios personales subordinados.
- Emitir comprobantes fiscales por las contribuciones, productos y aprovechamientos que cobran, así como por los apoyos o estímulos que otorguen.

### b) Ley del Impuesto al Valor Agregado

De conformidad con el artículo 15, fracción IV de la Ley del Impuesto al Valor Agregado, los servicios prestados por el INEEJAD se consideran exentos para este impuesto.

### c) Código Fiscal de la Federación; Contratación de adquisiciones, arrendamiento, servicios u obra pública

El INEEJAD por prohibición expresa contenida en el artículo 32-D del Código Fiscal Federal, queda impedido para contratar a proveedores particulares cuando los pagos (por contratos superiores a \$300,000 sin incluir IVA) que se haga a los mismos, se carguen total o parcialmente, a fondos federales; siempre y cuando dichos particulares sean deudores firmes del fisco federal, no tengan garantizado o convenido el cumplimiento de sus adeudos fiscales, no se encuentren inscritos ante el registro federal de contribuyentes o tengan pendiente la presentación de alguna declaración (provisional o no). Para estos efectos el Organismo debe exigir a los particulares con los que pretenda contratar, "*opinión de cumplimiento*" expedido por el Servicio de Administración Tributaria, como lo establece la Regla 2.1.27. de la Resolución Miscelánea Fiscal para 2016.

### d) Impuestos en materia estatal.

El Organismo, con fundamento en el artículo 44 fracción II inciso a) de la Ley de Hacienda del Estado de Jalisco, está exento del impuesto sobre nóminas con respecto al pago que efectúe con motivo de remuneraciones al trabajo personal subordinado.

## 6. Bases de Preparación de los Estados Financieros

Los estados financieros y sus notas al 31 de diciembre de 2016, que se acompañan, están preparados con base en los criterios generales establecidos en la Ley General de Contabilidad Gubernamental.

El 1° de enero de 2009 entró en vigor la Ley General de Contabilidad Gubernamental, misma que tiene como objeto establecer los criterios generales que regirán la contabilidad gubernamental y la emisión de la información financiera de los entes públicos con el fin de lograr su adecuada armonización, para facilitar a los entes públicos el registro y la fiscalización de los activos, pasivos, ingresos y egresos en general, y desde ese entonces, hasta la fecha de los estados financieros adjuntos, el Consejo Nacional de Armonización Contable (CONAC) ha venido emitiendo gradualmente diversos acuerdos cuya observancia es de carácter obligatorio para los organismos públicos descentralizados, el INEEJAD armonizó su sistema de contabilidad, alineando su plan de cuentas como lo regula el CONAC y emitiendo los estados contables, programáticos y complementarios que se establecen en dicha ley.

Sin embargo, en el proceso de armonización en ente ha necesitado de dos tipos de Software (espejo) para cumplir con todos los requerimientos de la contabilidad gubernamental, consecuentemente esta complejidad de los dos sistemas lleva a que no sea posible llevar en tiempo real la contabilidad, tal como lo marca la Ley de General de Contabilidad Gubernamental.

## **7. Políticas de Contabilidad Significativas**

### **a) Efectivo y equivalentes de efectivo**

El efectivo y equivalentes de efectivo incluyen existencias en caja, depósitos bancarios y otras inversiones de gran liquidez con riesgos de poca importancia por cambios en su valor.

### **b) Valuación de Almacén**

El INFEJAL valúa sus Almacén bajo el método de costo identificado de adquisición, el que no excede a su valor neto de realización.

### **c) Bienes inmuebles y muebles**

Los bienes comprendidos en este rubro se encuentran valuados como sigue:

1) Las adquisiciones realizadas hasta el 31 de diciembre de 2000 se expresan a su valor neto de reposición al 31 de diciembre de 2003.

2) Las adquisiciones posteriores al 01 de enero de 2001 y hasta el 31 de diciembre de 2007 se expresan actualizadas mediante la aplicación, a su costo de adquisición, de factores derivados del índice Nacional de Precios al Consumidor (INPC) hasta el 31 de diciembre de 2007 al igual que el inciso anterior.

3) Las adquisiciones realizadas a partir del 01 de enero de 2008, están registradas a su costo de adquisición.

4) No se tienen establecidos procedimientos que permitan detectar la existencia de deterioro de los inmuebles, planta y equipo y cuantificarlo, por lo que el valor de estos bienes no considera, en caso de que lo hubiera, el efecto del deterioro a que se refieren las Reglas de Registro y Valoración del Patrimonio emitidas por el Consejo Nacional de Armonización Contable.

5) La depreciación se calcula bajo el método de línea recta, aplicando a los valores de adquisición, las tasas anuales resultantes de la asignación de la vida útil específica de cada activo. Y las tasas de depreciación son las mencionadas en las notas de memoria denominada "Bienes inmuebles, infraestructura y construcciones en proceso, y bienes muebles".

#### **d) Patrimonio contable**

El patrimonio contribuido del Organismo se integra principalmente, con las aportaciones en efectivo o en especie, otorgados por la Federación, el Estado de Jalisco y sus municipios. Consecuentemente, los diferentes conceptos del patrimonio contable se expresan a su costo histórico modificado.

Las aportaciones en efectivo o bienes, recibidos de otros entes públicos y privados, son ingresos que incrementan el patrimonio contable.

#### **e) Registro de indemnizaciones y primas de antigüedad**

El Organismo tiene la política de reconocer estas obligaciones laborales, en los resultados del ejercicio en que se realizan las erogaciones.

#### **f) Reconocimiento de los ingresos por venta de bienes y servicios**

Los ingresos del Organismo se registran y presentan en los estados financieros conforme se cobran, independientemente de cuando se devenguen.

#### **g) Diferencias por tipo de cambio**

Las variaciones en el tipo de cambio por operaciones celebradas en moneda extranjera son reconocidas como ingreso o como gasto, en el momento en que se devengan.



## 8. Partes Relacionadas


No existen partes relacionadas que pudieran ejercer influencia significativa sobre la toma de decisiones financieras y operativas del Organismo.

***"Bajo protesta de decir verdad, declaramos que los Estados Financieros y sus notas, son razonablemente correctos y son responsabilidad del emisor".***

Guadalajara, Jalisco a 19 de junio de 2017.



C. Héctor Alfonso Saíñz Dávila  
Director General Interino



Lic. Martín Alvarado Muñoz  
Jefe del Depto de Contabilidad




Lic. Norma Angélica Anaya González  
Directora de Tesorería



LCI Gloria Patricia García Covarrubias  
Jefe del Depto de Prog y Presupuesto

Instituto Estatal para la Educación de los Jóvenes y Adultos  
 Estado Analítico de Ingresos (Pesos)  
 Del 1 de Enero de 2016 al 31 de Diciembre de 2016

Rubro de Ingresos	Ingreso					Diferencia
	Estimado 1	Ampliaciones y Reducciones 2	Modificado (3= 1 + 2)	Devengado 4	Recaudado 5	
Impuestos						(6= 5 - 1)
Cuotas y Aportaciones de Seguridad Social						
Contribuciones de Mejoras						
Derechos						
Productos						
Corriente						
Capital						
Aprovechamientos						
Corriente						
Capital						
Ingresos por Ventas de Bienes y Servicios						
Participaciones y Aportaciones	52,106,473	33,638,114	18,468,359	36,597,760	36,597,760	15,508,743
Transferencias, Asignaciones, Subsidios y Otras Ayudas	146,768,346	25,400,530	172,168,876	148,995,093	148,995,093	2,226,747
Ingresos Derivados de Financiamientos						
<b>Total</b>	<b>198,874,819</b>	<b>8,237,584</b>	<b>190,637,235</b>	<b>185,592,853</b>	<b>185,592,853</b>	<b>13,281,966</b>
				Ingresos Excedentes		

  
 Lic. Héctor Alfonso Sainz Dávila  
 Director General Interino

  
 Lic. Norma Angélica Sosa González  
 Directora de Tesorería

  
 Lic. Martín Alejandro Muñoz  
 Jefe del Depto de Contabilidad

  
 LCI Gloria Patricia Cervera Covarrubias  
 Jefe del Depto de Prog y Presupuesto


Instituto Estatal para la Educación de los Jóvenes y Adultos  
 Estado Analítico de Ingresos Por Fuente de Financiamiento (Pesos)  
 Del 1 de Enero de 2016 al 31 de Diciembre de 2016

Estado Analítico de Ingresos Por Fuente de Financiamiento	Ingreso					Diferencia (6= 5 - 1)
	Estimado	Ampliaciones y Reducciones	Modificado	Devengado	Recaudado	
	1	2	(3= 1 + 2)	4	5	
<b>Ingresos del Gobierno</b>	<b>52,106,473</b>	<b>- 33,638,114</b>	<b>18,468,359</b>	<b>36,597,760</b>	<b>36,597,760</b>	<b>- 15,508,713</b>
Impuestos	0	0	0	0	0	0
Contribuciones de Mejoras	0	0	0	0	0	0
Derechos	0	0	0	0	0	0
Productos	0	0	0	0	0	0
Corriente	0	0	0	0	0	0
Capital	0	0	0	0	0	0
Aprovechamientos	0	0	0	0	0	0
Corriente	0	0	0	0	0	0
Capital	0	0	0	0	0	0
Participaciones y Aportaciones	0	0	0	0	0	0
Transferencias, Asignaciones, Subsidios y Otras Ayudas	52,106,473	-33638114	18,468,359	36,597,760	36,597,760	- 15,508,713
<b>Ingresos de Organismos y Empresas</b>	<b>146,768,346</b>	<b>25,400,530</b>	<b>172,168,876</b>	<b>148,995,093</b>	<b>148,995,093</b>	<b>2,226,747</b>
Cuotas y Aportaciones de Seguridad Social	0	0	0	0	0	0
Ingresos por Ventas de Bienes y Servicios	0	0	-	-	-	-
Transferencias, Asignaciones, Subsidios y Otras Ayudas	146,768,346	25,400,530.00	172,168,876	148,995,093.00	148,995,093.00	2,226,747
<b>Ingresos derivados de financiamiento</b>						
Ingresos Derivados de Financiamientos	0	0	0	0	0	0
<b>Total</b>	<b>198,874,819</b>	<b>- 8,237,584</b>	<b>190,637,235</b>	<b>185,592,853</b>	<b>185,592,853</b>	<b>-13,281,966</b>
				<b>Ingresos Excedentes</b>		

  
 C. Héctor Alfonso Sainz Dávila  
 Director General Interino

  
 Lic. Martín Alejandro Muñoz  
 Jefe del Depto de Contabilidad

  
 Lic. Norma Angélica Arroya González  
 Directora de Tesorería

  
 LCI Gloria Patricia García Covarrubias  
 Jefe del Depto de Prog y Presupuesto

Instituto Estatal para la Educación de los Jóvenes y Adultos  
 Estado Analítico del Ejercicio del Presupuesto de Egresos  
 Clasificación por Objeto del Gasto (Capítulo y Concepto)  
 Del 1 de Enero de 2016 al 31 de Diciembre de 2016

Concepto	Egresos					Subejercicio
	Aprobado 1	Ampliaciones/ Reducciones 2	Modificado 3 = (1 + 2)	Devengado 4	Pagado 5	
	6 = (3 - 4)					
<b>Servicios Personales</b>						
Remuneraciones al Personal de Carácter Permanente	98,880,675	2,226,747	101,107,422	93,533,863	92,533,863	7,573,559
Remuneraciones al Personal de Carácter Transitorio	40,820,863	647,901	41,468,764	39,015,217	39,015,217	2,453,547
Remuneraciones Adicionales y Especiales	6,079,280	582,300	5,496,980	3,739,251	2,739,251	1,757,729
Seguridad Social	8,008,695	69,391	8,078,026	7,514,978	7,514,978	563,048
Otras Prestaciones Sociales y Económicas	10,428,106	506,014	10,934,120	10,435,936	10,435,936	498,184
Provisiones	29,142,203	1,459,741	30,601,944	28,551,613	28,551,613	2,050,331
Pago de Estímulos a Servidores Públicos	4,403,588	126,000	4,527,588	4,276,868	4,276,868	250,720
<b>Materiales y Suministros</b>						
Materiales de Administración, Emisión de Documentos y Artículos Oficiales	3,297,412	709,647	4,002,059	3,562,872	3,562,872	439,187
Alimentos y Utensilios	322,915	789,139	1,112,054	1,052,108	1,052,108	59,946
Materias Primas y Materiales de Producción y Comercialización	45,533	134,740	180,273	167,078	167,078	13,195
Materiales y Artículos de Construcción y de Reparación	102,621	-	102,621	100,763	100,763	1,858
Productos Químicos, Farmacéuticos y de Laboratorio	11,584	24,586	36,170	22,446	22,446	13,724
Combustibles, Lubrificantes y Aditivos	2,266,818	248,818	2,018,000	1,881,292	1,881,292	136,708
Vestuario, Blancos, Prendas de Protección y Artículos Deportivos	20,305	8,000	28,305	17,730	17,730	10,575
Materiales y Suministros Para Seguridad	-	-	-	-	-	-
Herramientas, Refacciones y Accesorios Menores	527,636	3,000	524,636	321,455	321,455	203,181
<b>Servicios Generales</b>						
Servicios Básicos	18,589,731	1,000,429	19,381,160	16,216,476	16,216,476	3,164,684
Servicios de Arrendamiento	2,256,162	120,686	2,135,476	2,109,781	2,109,781	25,695
Servicios Profesionales, Científicos, Técnicos y Otros Servicios	4,932,234	43,717	4,975,951	4,882,133	4,882,133	93,818
Servicios Financieros, Bancarios y Comerciales	1,421,641	348,023	1,769,664	1,263,214	1,263,214	506,450
Servicios de Instalación, Reparación, Mantenimiento y Conservación	480,264	187,724	667,988	641,988	641,988	26,000
Servicios de Comunicación Social y Publicidad	475,748	1,201,028	1,676,776	1,316,650	1,316,650	360,126
Servicios de Traslado y Viáticos	59,750	-	59,750	12,500	12,500	47,250
Servicios Oficiales	2,069,115	393,044	2,462,159	1,729,522	1,729,522	732,637
Otros Servicios Generales	4,158,955	1,808,138	2,350,817	1,241,358	1,241,358	1,109,459
Transferencias, Asignaciones, Subsidios y Otras Ayudas	2,526,862	755,717	3,282,579	3,019,330	3,019,330	263,249
Transferencias Internas y Asignaciones al Sector Público	78,246,001	12,169,407	66,076,594	34,508,826	34,508,826	31,567,768
	819,891	4,295,765	5,115,659	28,104	28,104	5,087,555


Instituto Estatal para la Educación de los Jóvenes y Adultos  
 Estado Analítico del Ejercicio del Presupuesto de Egresos  
 Clasificación por Objeto del Gasto (Capítulo y Concepto)  
 Del 1 de Enero de 2016 al 31 de Diciembre de 2016

Concepto	Egresos					Subejercicio
	1 Aprobado	2 Ampliaciones/ (Reducciones)	3 = (1 + 2) Modificado	4 Devengado	5 Pagado	
Transferencias al Resto del Sector Público	-	-	-	-	-	-
Subsidios y Subvenciones	-	-	-	-	-	-
Ayudas Sociales	77,426,107	16,465,172	60,960,935	34,480,722	34,480,722	26,480,213
Pensiones y Jubilaciones	-	-	-	-	-	-
Transferencias a Fideicomisos, Mandatos y Otros Análogos	-	-	-	-	-	-
Transferencias a la Seguridad Social	-	-	-	-	-	-
Donativos	-	-	-	-	-	-
Transferencias al Exterior	-	-	-	-	-	-
Bienes Muebles, Inmuebles e Intangibles	70,000	-	70,000	-	-	70,000
Mobiliario y Equipo de Administración	57,820	-	57,820	-	-	57,820
Mobiliario y Equipo Educativo y Recreativo	-	-	-	-	-	-
Equipo e Instrumental Médico y de Laboratorio	-	-	-	-	-	-
Vehículos y Equipo de Transporte	-	-	-	-	-	-
Equipo de Defensa y Seguridad	-	-	-	-	-	-
Maquinaria, Otros Equipos y Herramientas	12,180	-	12,180	-	-	12,180
Activos Biológicos	-	-	-	-	-	-
Bienes Inmuebles	-	-	-	-	-	-
Activos Intangibles	-	-	-	-	-	-
Inversión Pública	-	-	-	-	-	-
Obra Pública en Bienes de Dominio Público	-	-	-	-	-	-
Obra Pública en Bienes Propios	-	-	-	-	-	-
Proyectos Productivos y Acciones de Fomento	-	-	-	-	-	-
Inversiones Financieras y Otras Provisiones	-	-	-	-	-	-
Inversiones Para el Fomento de Actividades Productivas.	-	-	-	-	-	-
Acciones y Participaciones de Capital	-	-	-	-	-	-
Compra de Títulos y Valores	-	-	-	-	-	-
Concesión de Préstamos	-	-	-	-	-	-
Inversiones en Fideicomisos, Mandatos y Otros Análogos	-	-	-	-	-	-
Otras Inversiones Financieras	-	-	-	-	-	-
Provisiones para Contingencias y Otras Erogaciones Especiales	-	-	-	-	-	-

Instituto Estatal para la Educación de los Jóvenes y Adultos  
 Estado Analítico del Ejercicio del Presupuesto de Egresos  
 Clasificación Administrativa  
 Del 1 de Enero de 2016 al 31 de Diciembre de 2016

Concepto	Egresos					Subejercicio
	Aprobado 1	Ampliaciones/ (Reducciones) 2	Modificado 3 = (1 + 2)	Devengado 4	Pagado 5	
Organismos Públicos Descentralizados Instituto Estatal para la Educación de los Jóvenes y Adultos	198,874,819	8,237,584	190,637,235	147,822,037	146,822,037	42,815,198
<b>Total del Gasto</b>	<b>198,874,819</b>	<b>8,237,584</b>	<b>190,637,235</b>	<b>147,822,037</b>	<b>146,822,037</b>	<b>42,815,198</b>

  
 Lic. Norma Mercedes Rodríguez González  
 Directora de Planeación


  
 C. Héctor Alfonso Salas Dávila  
 Director General Interino

  
 Lic. Mayrín Eusebio Muñoz  
 Jefe del Depto. de Contabilidad

  
 Lic. Gertrudis Páez de las Cuevas  
 Jefe del Depto. de Prog. y Presupuesto

Instituto Estatal para la Educación de los Jóvenes y Adultos  
 Estado Analítico del Ejercicio del Presupuesto de Egresos  
 Clasificación por Objeto del Gasto (Capítulo y Concepto)  
 Del 1 de Enero de 2016 al 31 de Diciembre de 2016

Concepto	Egresos					Subejercicio
	1	2	3 = (1 + 2)	4	5	
	Aprobado	Ampliaciones/ (reducciones)	Modificado	Devengado	Pagado	
Participaciones y Aportaciones	-	-	-	-	-	-
Participaciones	-	-	-	-	-	-
Aportaciones	-	-	-	-	-	-
Convenios	-	-	-	-	-	-
Deuda Pública	-	-	-	-	-	-
Amortización de la Deuda Pública	-	-	-	-	-	-
Intereses de la Deuda Pública	-	-	-	-	-	-
Comisiones de la Deuda Pública	-	-	-	-	-	-
Gastos de la Deuda Pública	-	-	-	-	-	-
Costo por Coberturas	-	-	-	-	-	-
Apoyos Financieros	-	-	-	-	-	-
Adeudos de Ejercicios Fiscales Anteriores (Adebas)	-	-	-	-	-	-
<b>Total del Gasto</b>	<b>198,874,819</b>	<b>8,237,584</b>	<b>190,637,235</b>	<b>147,822,037</b>	<b>146,822,037</b>	<b>42,815,198</b>

  
 C. Héctor Alfonso Sainz Dávila  
 Director General Interno


  
 Lic. Norma Angélica Olvera González  
 Directora de Yorrore


  
 Lic. María Amparo Muñoz  
 Jefe del Depto de Contabilidad

  
 Lic. Estelita Patricia Escobar Arribas  
 Jefe del Depto de Prog y Presupuesto

Instituto Estatal para la Educación de los Jóvenes y Adultos  
 Estado Analítico del Ejercicio del Presupuesto de Egresos  
 Clasificación Económica (por Tipo de Gasto)  
 Del 1 de Enero de 2016 al 31 de Diciembre de 2016

Concepto	Egresos						Subejercicio 6 = ( 3 - 4 )
	Aprobado	Ampliaciones/ (Reducciones)	Modificado	Devengado	Pagado		
	1	2	3 = (1 + 2)	4	5		
Gasto Corriente	198,804,819	8,237,584	190,567,235	147,822,037	146,822,037		42,745,198
Gasto de Capital	70,000	-	70,000	-	-		70,000
Amortización de la Deuda y Disminución de Pasivos	0	0	0	0	0		0
<b>Total del Gasto</b>	<b>198,874,819</b>	<b>8,237,584</b>	<b>190,637,235</b>	<b>147,822,037</b>	<b>146,822,037</b>		<b>42,815,198</b>

  
 C. Héctor Alfonso Salas Dávila  
 Director General Interino

  
 Lic. Norma de la Cruz Anaya González  
 Directora de Tesorería


  
 Lic. Martín Awañado Muñoz  
 Jefe del Depto de Contabilidad


  
 LCI Gloria Patricia García Covarrubias  
 Jefe del Depto de Prog y Presupuesto



Instituto Estatal para la Educación de los Jóvenes y Adultos  
 Estado Analítico del Ejercicio del Presupuesto de Egresos  
 Clasificación Económica (por Tipo de Gasto)  
 Del 1 de Enero de 2016 al 31 de Diciembre de 2016

Concepto	Egresos					
	Aprobado	Ampliaciones/ (Reducciones)	Modificado	Devengado	Pagado	Subejercicio
	1	2	3 = (1 + 2)	4	5	6 = (3 - 4)
Gasto Corriente	198,804,819	8,237,584	190,567,235	147,822,037	146,822,037	42,745,198
Gasto de Capital	70,000	-	70,000	-	-	70,000
Amortización de la Deuda y Disminución de Pasivos	0	0	0	0	0	0
<b>Total del Gasto</b>	<b>198,874,819</b>	<b>8,237,584</b>	<b>190,637,235</b>	<b>147,822,037</b>	<b>146,822,037</b>	<b>42,815,198</b>

  
 Héctor Alfonso Salas Dávila  
 Director General Interino

  
 Lic. Norma Angélica Anaya González  
 Directora de Tesorería

  
 Lic. Martín Alvarado Muñoz  
 Jefe del Depto de Contabilidad

  
 LCI Gibría Patricia García Covarrubias  
 Jefe del Depto de Prog y Presupuesto

**Instituto Estatal para la Educación de los Jóvenes y Adultos**  
 Estado Analítico del Ejercicio del Presupuesto de Egresos  
 Clasificación Administrativa/Gobierno Estatal  
 Del 1 de Enero de 2016 al 31 de Diciembre de 2016

Concepto	Egresos						Subejercicio
	Aprobado	Ampliaciones/ (Reducciones)	Modificado	Devengado	Pagado	6 = (3 - 4)	
	1	2	3 = (1 + 2)	4	5		
Poder Ejecutivo: Instituto Estatal para la Educación de los Jóvenes y Adultos	198,874,819	8,237,584	190,637,235	147,822,037	146,822,037	42,815,198	
Poder Legislativo	0	0	0	0	0	0	
Poder Judicial	0	0	0	0	0	0	
Órganos Autónomos	0	0	0	0	0	0	
<b>Total del Gasto</b>	<b>198,874,819</b>	<b>8,237,584</b>	<b>190,637,235</b>	<b>147,822,037</b>	<b>146,822,037</b>	<b>42,815,198</b>	

C. Héctor Alfonso Sainz Dávila  
 Director General Interino


Lic. Norma Angélica Arroya González  
 Directora de Tesorería

Lic. Martín Arvargo Muñoz  
 Jefe del Depto de Contabilidad

Lic. Gloria Patricia García Covarrubias  
 Jefe del Depto de Prog y Presupuesto

Instituto Estatal para la Educación de los Jóvenes y Adultos  
 Estado Analítico del Ejercicio del Presupuesto de Egresos  
 Clasificación Administrativa / Sector Paraestatal  
 Del 1 de Enero de 2016 al 31 de Diciembre de 2016

Concepto	Egresos					
	Aprobado	Ampliaciones/ (Reducciones)	Modificado	Devengado	Pagado	Subejercicio
	1	2	3 = (1 + 2)	4	5	6 = (3 - 4)
Entidades Paraestatales y Fideicomisos No Empresariales y No Financieros	198,874,819	8,237,584	190,637,235	147,822,037	146,822,037	42,815,198
Instituciones Públicas de la Seguridad Social	0	0	0	0	0	0
Entidades Paraestatales Empresariales No Financieras con Participación Estatal Mayoritaria	0	0	0	0	0	0
Fideicomisos Empresariales No Financieros con Participación Estatal Mayoritaria	0	0	0	0	0	0
Entidades Paraestatales Empresariales Financieras Monetarias con Participación Estatal Mayoritaria	0	0	0	0	0	0
Entidades Paraestatales Empresariales Financieras No Monetarias con Participación Estatal Mayoritaria	0	0	0	0	0	0
Fideicomisos Financieros Públicos con Participación Estatal Mayoritaria	0	0	0	0	0	0
<b>Total del Gasto</b>	<b>198,874,819</b>	<b>8,237,584</b>	<b>190,637,235</b>	<b>147,822,037</b>	<b>146,822,037</b>	<b>42,815,198</b>

  
 C. Héctor Alfonso Sainz Dávila  
 Director General Interino


  
 Lic. Norma Angélica Mayra González  
 Directora de Tesorería

  
 Lic. Maryn Alvarado Muñoz  
 Jefe del Depto de Contabilidad

  
 LCI Gloria Patricia García Covarrubias  
 Jefe del Depto de Prog y Presupuesto


Instituto Estatal para la Educación de los Jóvenes y Adultos  
 Estado Analítico del Ejercicio del Presupuesto de Egresos  
 Clasificación Funcional (Finalidad y Función)  
 Del 1 de Enero de 2016 al 31 de Diciembre de 2016

Concepto	Egresos					Subejercicio 6 = (3-4)
	1 Aprobado	2 Ampliaciones/ (Reducciones)	3 = (1+2) Modificado	4 Devengado	5 Pagado	
<b>Gobierno</b>	0	0	0	0	0	0
Legislación	0	0	0	0	0	0
Justicia	0	0	0	0	0	0
Coordinación de la Política de Gobierno	0	0	0	0	0	0
Relaciones Exteriores	0	0	0	0	0	0
Asuntos Financieros y Hacendarios	0	0	0	0	0	0
Seguridad Nacional	0	0	0	0	0	0
Asuntos de Orden Público y de Seguridad Interior	0	0	0	0	0	0
Otros Servicios Generales	0	0	0	0	0	0
<b>Desarrollo Social</b>	198,874,819	8,237,584	190,637,235	147,822,037	146,822,037	42,815,198
Protección Ambiental	0	0	0	0	0	0
Vivienda y Servicios a la Comunidad	0	0	0	0	0	0
Salud	0	0	0	0	0	0
Recreación, Cultura y Otras Manifestaciones Sociales	0	0	0	0	0	0
Educación	198,874,819	8,237,584	190,637,235	147,822,037	146,822,037	42,815,198
Protección Social	0	0	0	0	0	0
Otros Asuntos Sociales	0	0	0	0	0	0
<b>Desarrollo Económico</b>	0	0	0	0	0	0
Asuntos Económicos, Comerciales y Laborales en General	0	0	0	0	0	0
Agropecuaria, Silvicultura, Pesca y Caza	0	0	0	0	0	0
Combustibles y Energía	0	0	0	0	0	0
Minería, Manufacturas y Construcción	0	0	0	0	0	0
Transporte	0	0	0	0	0	0
Comunicaciones	0	0	0	0	0	0
Turismo	0	0	0	0	0	0
Ciencia, Tecnología e Innovación	0	0	0	0	0	0
Otras Industrias y Otros Asuntos Económicos	0	0	0	0	0	0
<b>Otras no Clasificadas en Funciones Anteriores</b>	0	0	0	0	0	0
Transacciones de la Deuda Pública / Costo Financiero de la Deuda	0	0	0	0	0	0
Transferencias, Participaciones y Aportaciones entre Diferentes Niveles y	0	0	0	0	0	0
Ordenes de Gobierno	0	0	0	0	0	0
Saneamiento del Sistema Financiero	0	0	0	0	0	0
Adeudos de Ejercicios Fiscales Anteriores	0	0	0	0	0	0
<b>Total del Gasto</b>	<b>198,874,819</b>	<b>8,237,584</b>	<b>190,637,235</b>	<b>147,822,037</b>	<b>146,822,037</b>	<b>42,815,198</b>

  
 C. Héctor Alfonso Saint Dávila  
 Director General Interino

  
 Lc. Norma González  
 Directora de Asesoría

  
 Lc. Myrtil Alvarado Muñoz  
 Jefe del Depto de Contabilidad

  
 Lc. Gloria Martínez  
 Jefe del Depto de Prog y Presupuesto



