




Al 31 de Agosto de 2019

ACTIVO	2019	2018	PASIVO	2019	2018
Activo Circulante			Pasivo Circulante		
Efectivo y Equivalentes	78,768,072.26	78,231,964.24	Cuentas por Pagar a Corto Plazo	6,078,128.35	4,289,444.02
Derechos a Recibir Efectivo o Equivalentes	2,123,046.09	691,483.21	Documentos por Pagar a Corto Plazo	2,613.35	0.00
Derechos a Recibir Bienes o Servicios	0.00	0.00	Porción a Corto Plazo de la Deuda Pública a Largo Plazo	0.00	0.00
Inventarios	0.00	0.00	Titulos y Valores a Corto Plazo	0.00	0.00
Almacenes	0.00	0.00	Pasivos Diferidos a Corto Plazo	0.00	0.00
Estimación por Pérdida o Deterioro de Activos Circulantes	0.00	0.00	Fondos y Bienes de Terceros en Garantía y/o Administración a Corto Plazo	0.00	0.00
Otros Activos Circulantes	0.00	0.00	Provisiones a Corto Plazo	0.00	0.00
			Otros Pasivos a Corto Plazo	0.00	0.00
Total de Activo Circulante	80,891,118.35	78,923,447.45	Total de Pasivo Circulante	6,080,741.70	4,289,444.02
Activo No Circulante			Pasivo No Circulante		
Inversiones Financieras a Largo Plazo	0.00	0.00	Cuentas por Pagar a Largo Plazo	0.00	0.00
Derechos a Recibir Efectivo o Equivalentes a Largo Plazo	5,758,556.77	5,701,957.15	Documentos por Pagar a Largo Plazo	0.00	0.00
Bienes Inmuebles, Infraestructura y Construcciones en Proceso	72,617,074.16	72,617,074.16	Deuda Pública a Largo Plazo	0.00	0.00
Bienes Muebles	51,654,790.63	32,401,299.19	Pasivos Diferidos a Largo Plazo	0.00	0.00
Activos Intangibles	521,682.65	521,682.65	Fondos y Bienes de Terceros en Garantía y/o Administración a Largo Plazo	0.00	0.00
Depreciación, Deterioro y Amortización Acumulada de Bienes	-20,443,873.85	-11,897,088.18	Provisiones a Largo Plazo	22,914,075.84	12,458,676.57
Activos Diferidos	0.00	0.00			
Estimación por Pérdida o Deterioro de Activos no Circulantes	0.00	0.00	Total de Pasivo No Circulante	22,914,075.84	12,458,676.57
Otros Activos no Circulantes	0.00	0.00			
Total de Activo No Circulante	110,108,230.36	99,344,924.97	Total de PASIVO	28,994,817.54	16,748,120.59
Total de Activos	190,999,348.71	178,268,372.42	HACIENDA PÚBLICA/PATRIMONIO		
			Hacienda Pública/Patrimonio Contribuido	99,803,820.76	95,236,523.62
			Aportaciones	0.00	0.00
			Donaciones de Capital	99,803,820.76	95,236,523.62
			Actualización de la Hacienda Pública/Patrimonio	0.00	0.00
			Hacienda Pública/Patrimonio Generado	62,675,618.94	66,758,636.74
			Resultados del Ejercicio (Ahorro/Desahorro)	16,130,240.29	23,470,521.19
			Resultados de Ejercicios Anteriores	36,210,753.28	22,498,090.91
			Revalúos	20,790,024.64	20,790,024.64
			Reservas	0.00	0.00
			Rectificaciones de Resultados de Ejercicios Anteriores	-10,455,399.27	0.00
			Exceso o Insuficiencia en la Actualización de la Hacienda Pública/Patrimonio	-474,908.53	-474,908.53
			Resultado por Posición Monetaria	-474,908.53	-474,908.53
			Resultado por Tenencia de Activos no Monetarios	0.00	0.00
			Total de HACIENDA PÚBLICA/PATRIMONIO	162,004,531.17	161,520,251.83
			Total de Pasivo y Hacienda Pública/Patrimonio	190,999,348.71	178,268,372.42

INSTITUTO DE FORMACION PARA EL TRABAJO DEL ESTADO DE JALISCO
Estado de Situación Financiera

Al 31 de Agosto de 2019

"Bajo protesta de decir verdad declaramos que los estados financieros y sus notas, son razonablemente correctos y son responsabilidad del emisor."

 _____ LORENA TORRES RAMOS DIRECTORA GENERAL DEL IDEFT	 _____ ALBERTO MANUÉL ENCISO RODRIGUEZ DIRECTOR ADMINISTRATIVO DEL IDEFT
 IDEFT INSTITUTO DE FORMACION PARA EL TRABAJO DEL ESTADO DE JALISCO OFICINAS CENTRALES DIRECCIÓN GENERAL	
_____ LUIS ALBERTO DUARTE SANTANA JEFE DE RECURSOS FINANCIEROS DEL IDEFT	