

POR EL PERIODO DEL ESTADO DE CUENTA COMPRENDIDO DEL 1 DE MARZO AL 31 DE MARZO DE 2019 NO SE GENERARON MOVIMIENTOS DE DEDUCCION FISCAL, TRASLADO DE IVA O RETENCION DE IMPUESTOS A REPORTAR, POR LO CUAL, NO SE INCLUYE LA CADENA ORIGINAL NI SELLO DIGITAL.

MERCADO DE DINERO Y/U OPERACIONES ESPECIALES

MERCADO DE DINERO MOVIMIENTOS DEL MES

SALDO ANTERIOR: \$ 43,790,499.38

SALDO ACTUAL: \$ 49,144,565.34


FECHA	EMISORA	#TIT	PRECIO TITULO	INVERSION VENCIMIENTO	PLAZO DIAS	TASA ANUAL BRUTA	INTERES BRUTO	ISR	NETO A PAGAR	FECHA VENC	GAT NOM	GAT REAL
1 MAR	PRLV 1			43,790,499.38 V	1	6.50	\$ 7,906.62	\$ 0.00	\$ 43,798,406.00	01-03-19		
1 MAR	PRLV 3			44,952,405.78 I	3	6.50	\$ 0.00	\$ 0.00	\$ 0.00	04-03-19		
4 MAR	PRLV 3			44,952,405.78 V	3	6.50	\$ 24,349.22	\$ 0.00	\$ 44,976,755.00	04-03-19		
4 MAR	PRLV 1			45,539,754.54 I	1	6.50	\$ 0.00	\$ 0.00	\$ 0.00	05-03-19		
5 MAR	PRLV 1			45,539,754.54 V	1	6.50	\$ 8,222.46	\$ 0.00	\$ 45,547,977.00	05-03-19		
5 MAR	PRLV 1			46,304,976.38 I	1	6.50	\$ 0.00	\$ 0.00	\$ 0.00	06-03-19		
6 MAR	PRLV 1			46,304,976.38 V	1	6.50	\$ 8,360.62	\$ 0.00	\$ 46,313,337.00	06-03-19		
6 MAR	PRLV 1			46,696,336.72 I	1	6.50	\$ 0.00	\$ 0.00	\$ 0.00	07-03-19		
7 MAR	PRLV 1			46,696,336.72 V	1	6.50	\$ 8,431.28	\$ 0.00	\$ 46,704,768.00	07-03-19		
7 MAR	PRLV 1			47,154,767.94 I	1	6.50	\$ 0.00	\$ 0.00	\$ 0.00	08-03-19		
8 MAR	PRLV 1			47,154,767.94 V	1	6.50	\$ 8,514.06	\$ 0.00	\$ 47,163,282.00	08-03-19		
8 MAR	PRLV 3			48,286,281.93 I	3	6.50	\$ 0.00	\$ 0.00	\$ 0.00	11-03-19		
11 MAR	PRLV 3			48,286,281.93 V	3	6.50	\$ 26,155.07	\$ 0.00	\$ 48,312,437.00	11-03-19		
11 MAR	PRLV 1			46,172,436.31 I	1	6.50	\$ 0.00	\$ 0.00	\$ 0.00	12-03-19		
12 MAR	PRLV 1			46,172,436.31 V	1	6.50	\$ 8,336.69	\$ 0.00	\$ 46,180,773.00	12-03-19		
12 MAR	PRLV 1			46,319,772.71 I	1	6.50	\$ 0.00	\$ 0.00	\$ 0.00	13-03-19		
13 MAR	PRLV 1			46,319,772.71 V	1	6.50	\$ 8,363.29	\$ 0.00	\$ 46,328,136.00	13-03-19		
13 MAR	PRLV 1			46,044,135.48 I	1	6.50	\$ 0.00	\$ 0.00	\$ 0.00	14-03-19		
14 MAR	PRLV 1			46,044,135.48 V	1	6.50	\$ 8,313.52	\$ 0.00	\$ 46,052,449.00	14-03-19		
14 MAR	PRLV 1			44,222,448.39 I	1	6.50	\$ 0.00	\$ 0.00	\$ 0.00	15-03-19		
15 MAR	PRLV 1			44,222,448.39 V	1	6.50	\$ 7,984.61	\$ 0.00	\$ 44,230,433.00	15-03-19		
15 MAR	PRLV 4			44,230,432.80 I	4	6.50	\$ 0.00	\$ 0.00	\$ 0.00	19-03-19		
19 MAR	PRLV 4			44,230,432.80 V	4	6.50	\$ 31,944.20	\$ 0.00	\$ 44,262,377.00	19-03-19		
19 MAR	PRLV 1			45,872,376.49 I	1	6.50	\$ 0.00	\$ 0.00	\$ 0.00	20-03-19		
20 MAR	PRLV 1			45,872,376.49 V	1	6.50	\$ 8,282.51	\$ 0.00	\$ 45,880,659.00	20-03-19		
20 MAR	PRLV 1			46,110,658.46 I	1	6.50	\$ 0.00	\$ 0.00	\$ 0.00	21-03-19		
21 MAR	PRLV 1			46,110,658.46 V	1	6.50	\$ 8,325.54	\$ 0.00	\$ 46,118,984.00	21-03-19		
21 MAR	PRLV 1			46,731,983.28 I	1	6.50	\$ 0.00	\$ 0.00	\$ 0.00	22-03-19		
22 MAR	PRLV 1			46,731,983.28 V	1	6.50	\$ 8,437.72	\$ 0.00	\$ 46,740,421.00	22-03-19		
22 MAR	PRLV 3			47,772,420.75 I	3	7.00	\$ 0.00	\$ 0.00	\$ 0.00	25-03-19		
25 MAR	PRLV 3			47,772,420.75 V	3	7.00	\$ 27,867.25	\$ 0.00	\$ 47,800,288.00	25-03-19		
25 MAR	PRLV 1			48,213,287.19 I	1	7.00	\$ 0.00	\$ 0.00	\$ 0.00	26-03-19		
26 MAR	PRLV 1			48,213,287.19 V	1	7.00	\$ 9,374.81	\$ 0.00	\$ 48,222,662.00	26-03-19		
26 MAR	PRLV 1			49,947,661.95 I	1	7.00	\$ 0.00	\$ 0.00	\$ 0.00	27-03-19		
27 MAR	PRLV 1			49,947,661.95 V	1	7.00	\$ 9,712.05	\$ 0.00	\$ 49,957,374.00	27-03-19		
27 MAR	PRLV 1			50,278,373.65 I	1	7.00	\$ 0.00	\$ 0.00	\$ 0.00	28-03-19		
28 MAR	PRLV 1			50,278,373.65 V	1	7.00	\$ 9,776.35	\$ 0.00	\$ 50,288,150.00	28-03-19		
28 MAR	PRLV 1			48,425,150.00 I	1	7.00	\$ 0.00	\$ 0.00	\$ 0.00	29-03-19		
29 MAR	PRLV 1			48,425,150.00 V	1	7.00	\$ 9,416.00	\$ 0.00	\$ 48,434,566.00	29-03-19		
29 MAR	PRLV 3			49,144,565.34 I	3	7.00	\$ 0.00	\$ 0.00	\$ 0.00	01-04-19		

BBVA Bancomer

FONDO JALISCO DE FOMENTO EMPRESARIAL

AV ADOLFO LOPEZ MATEOS 1135 ITALIA
PROVIDENCIA GUADALAJARA, JALISCO
C.P. 44648

MARZO



Estado de Cuenta
Banca Patrimonial

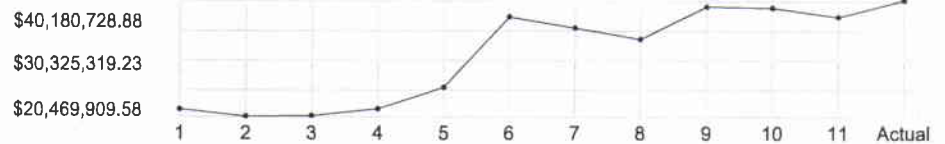
\$40,180,728.88

Inversión al Cierre

Periodo: 01 al 31 de Marzo de 2019 (31 Días en el Periodo)

Resumen de su Patrimonio	al 28 de Febrero de 2019	al 31 de Marzo de 2019	Variación
A.- Inversiones Bancarias	0.00	0.00	0.00%
B.- Fondos de Inv. Deuda	37,325,438.12	40,180,710.84	7.64%
C.- Fondos de Inv. R. Variable	0.00	0.00	0.00%
D.- Instrumentos Multiestrategia	0.00	0.00	0.00%
E.- Mercado de Dinero	0.00	0.00	0.00%
F.- Mercado de Capitales	0.00	0.00	0.00%
G.- Obligaciones	0.00	0.00	0.00%
H.- Estructurados	0.00	0.00	0.00%
I.- Otros	0.00	0.00	0.00%
J.- Efectivo	124.58	18.04	-85.52%
Inversión Total	37,325,562.70	40,180,728.88	7.64%

* Valor del Portafolio (12 meses)




Oficina: ANDARES
 Dirección: AV.ACUEDUCTO 4851 PISO 3
 FRACC.REAL DEL ACUEDUCTO
 ZAPOPAN C.P. 45118 JALISCO
 Envío: CORREO
 Asesor:
 Teléfono: 3336485520
 Cliente: No Discrecional
 RFC: FJF850618K35
 Cuenta: 0-21-007242573 Oficina: 72

Resultados	
Valor de la cuenta al mes anterior \$	37,325,562.70
Depósitos \$	2,589,545.28
Retiros \$	0.00
Plusvalía \$	265,620.90
Valor de la cuenta al mes actual \$	40,180,728.88

Rendimiento de la Cartera	
Del Mes (*) \$	265,852.90 0.68 %
Neto Del Mes (*) \$	265,620.90 0.67 %
Neto del año \$	756,347.09 1.98 %
Comisiones C. I.V.A.	
Total Comisiones Cobradas \$	200.00
I.V.A Traslado (16.00%) \$	32.00

(*) El cálculo del rendimiento es realizado de acuerdo a lo establecido en las "Disposiciones de carácter general aplicables a las Entidades Financieras y demás personas que proporcionen servicios de Inversión" emitidas por la Comisión Nacional Bancaria y de Valores.



Estimado cliente:

Con el propósito de presentarle un servicio renovado y mejorar su experiencia con nosotros hemos modificado el **contrato de depósito bancario de títulos en administración y comisión mercantil**. Le invitamos a conocer los cambios y el nuevo clausulado en nuestro portal de internet www.bancomer.com

BBVA Bancomer
Banca Patrimonial y Privada y UHN.

Detalle de Posición por Instrumento Mes Anterior

Bonos de Inversión Deuda

al 28 de Febrero de 2019

Inversión Total \$ 37,325,438.12

	Emisora	Serie	Títulos	Precio Mercado	Valuación	% Cartera Total
C	BMERGOB	NC	814,717	45.813992	37,325,438.12	99.99%

* Tipo de Tenencia: C, Custodia G, Garantía

Detalle de Posición por Instrumento Mes Actual

B - Fondos de Inversión Deuda

al 31 de Marzo de 2019

Inversión Total \$ 40,180,710.84

	Emisora	Serie	Títulos	Precio Mercado	Valuación	% Cartera Total
C	BMERGOB	NC	871,113	46.125716	40,180,710.84	99.99%

* Tipo de Tenencia: C, Custodia G, Garantía

J - Efectivo

al 31 de Marzo de 2019

% Cartera Total 00.00%

Inversión Total

\$ 18.04

Movimientos

F.D.	F.L.	Concepto	Descripción	Títulos	Precio	Tasa Bruta	Plazo	Importe	Cargo / Abono	Saldo
Saldo Inicial										124.58
05/03	05/03	VENTA	F.I. DE DEUDA BMERGOB NC	6	45.85417			275.13	ABONO	399.71
05/03	05/03	COMISION	SUPERVISION Feb 2019					200.00	CARGO	199.71
05/03	05/03		FECHA OP. 28/02/19							0.00
05/03	05/03	IVA 16%						32.00	CARGO	167.71
11/03	11/03	DEPOSITO SUC	ORIGEN: CUENTA DE CHEQUES					2,589,545.28	ABONO	2,589,712.99
11/03	11/03	COMPRA	F.I. DE DEUDA BMERGOB NC	56,402	45.91494			2,589,694.95	CARGO	18.04
Saldo Final										18.04

Comisiones y Gastos (+)		
Concepto	Importe	% sobre la Cartera
Comisiones y Gastos de Intermediación	\$ 0.00	0.00 %
Comisiones y Gastos por Servicios	\$ 232.00	0.00 %
Comisiones y Gastos Administrativos	\$ 0.00	0.00 %

(+) Las Comisiones y Gastos incluyen I.V.A

Rendimiento Neto Cartera			
FEBRERO 2019	0.61%	AGOSTO 2018	0.68%
ENERO 2019	0.66%	JULIO 2018	0.62%
DICIEMBRE 2018	0.65%	JUNIO 2018	0.62%
NOVIEMBRE 2018	0.66%	MAYO 2018	0.59%
OCTUBRE 2018	0.64%	ABRIL 2018	0.60%
SEPTIEMBRE 2018	0.58%		

Para mayor información referente a las comisiones y gastos de intermediación, por servicios y administrativos cobrados al cliente, así como el impuesto Sobre la Renta retenido, incluyendo la forma de cálculo y el monto de estos como proporción del valor total de la cartera de inversión, favor de ponerse en contacto con su ejecutivo de cuenta.

Todas las operaciones y sus valuaciones, las comisiones y gastos de intermediación, por servicios y administrativos cobrados al cliente, así como el Impuesto Sobre la Renta retenido, se encuentran expresados en pesos mexicanos.

Cartera de valores. Diferencial por valuación del periodo

Diferencial por títulos en posición al cierre del periodo ¹								
Emisora	Serie	Tipo de posición ³	Títulos	Costo Promedio	Precio de cierre mes Anterior	Precio de cierre mes Actual	Diferencial por Valuación	Diferencial %
BMERGOB	NC		871,113	.000000	45.813990	46.125710	271,546.83	0.68 %

¹Cuando existan operaciones de compra o traspaso de valores durante el periodo, el diferencial por valuación será la diferencia entre el precio de cierre del mes actual y el Costo promedio Ponderado*.

Cuando no existan operaciones de compra o traspaso de valores durante el periodo, el diferencial por valuación será la diferencia entre el precio de cierre del mes actual y el precio de cierre del mes anterior.

³R.- Posición en reporto D.- Posición en directo

Cartera de valores. Diferencial por valuación del periodo

Diferencial por ventas, vencimientos o traspasos de títulos en el periodo ²							
Emisora	Serie	Tipo de posición ³	Títulos	Costo promedio	Precio de Venta	Diferencial por Valuación	Diferencial %
BMERGOB	NC		6	42.583096	45.854170	19.63	7.68 %

² El diferencial por valuación de la posición vendida o traspasada corresponde al precio de venta menos el Costo Promedio*.

³ R.- Posición en reporto D.- Posición en directo

Resumen Fiscal

ISR Retenido Por Fondos De Inversión										
Emisora / Serie	Intereses		Dividendos Nacionales		Dividendos Extranjeros		Fibras		Derivados	
	Del Periodo	Acumulado	Del Periodo	Acumulado	Del Periodo	Acumulado	Del Periodo	Acumulado	Del Periodo	Acumulado
Totales	0.00	0.00	0.00	0.00	0.00	0.00	0.00	0.00	0.00	0.00

ISR Retenido Por Otros Mercados										
Emisora / Serie	Intereses		Dividendos Nacionales		Dividendos Extranjeros		Fibras Y Ckd's		Derivados	
	Del Periodo	Acumulado	Del Periodo	Acumulado	Del Periodo	Acumulado	Del Periodo	Acumulado	Del Periodo	Acumulado
Totales	0.00	0.00	0.00	0.00	0.00	0.00	0.00	0.00	0.00	0.00

Clasificaciones de los Fondos de Inversión del Grupo Financiero BBVA Bancomer:
Clasificaciones:

Fondo	Esc. Homógena	Fondo	Esc. Homógena	Fondo	Esc. Homógena	Fondo	Esc. Homógena
CDOL	AA7	B+DCP	AAA/1	B+EDUCA	AAA/1	SBTRADI	AAA/2
RLIQ	AAA/1	BMERGOB	AAA/1	DMEDIO	AA/5	SBLP	AAA/5
B+CORP	AA/4	SB+PC	AA/6	B+PZO	AA/3	BBVADOL	AAA/7
B+DLP	AAA/5	BMERTES	AAA/1	F-PYME	AAA/1	BMRGOB2	AAA/2
B+GFD	AA/5	BBVAEUR	AAA/7	B+REAL	AA/6	BMERMP	AA/5
F-PFAE	AAA/1	B+GUB	AAA/1	B+UMS	AAA/7		
F+LIQ	AAA/1	SBREAL	AAA/6	BMRGOB3	AAA/3		
B+MRF	AA/7	B+PC	AA/6	B+RF	AA/3		
SB+PCDL	AA/7	BMRGOB5	AAA/5	BMRGOBP	AAA/1		

Para mayor comprensión del cuadro anterior, agregamos la definición de calificación en escala homogénea:

Calificación y calidad de activos

AAA sobresaliente, AA alto, A bueno, BBB aceptable, BB bajo, B mínimo

Riesgo de Mercado

1 Extremadamente baja, 2 Baja, 3 Entre baja y moderada, 4 Moderada, 5 Entre moderada y alta, 6 Alta, 7 Muy alta

Clasificación

Clave de Razon

Corto Plazo Especializada Valores

BMERGOB, BMERTES, BMRGOB3, B+EDUCA, BMRGOB2, B+GUB

Gubernamentales:

Mediano Plazo Especializada Valores

SBTRADI

Gubernamentales:

Corto Plazo Moneda Extranjera:

BBVADOL, BBVAEUR

Discrecional:

DIVER-A, B+EST1, B+EST2, B+EST3, B+EST4, B+RAV, B+EST6, SBMIX, B+PC, B+GF, B+CR, B+GLOBL, BMERCRE, B+MRF, B+CAPRI, B+CRDOL, B+GFDOL, B+PCDOL, SB+PC, SB+CR, SB+GF, SB+PCDL, SB+GFDL, SB+CRDL, FOE-C, FOE-M, FOEDL-M, FOEDL-A

Especializada en acciones internacionales:

BBVAEMG, BBVALAT, BBVAXJP, BBVASIA, B+RVUS2, BMERINF, BBVAE50, BBVANDQ, B+RVUSA, B+TOP

Especializada en acciones Nacionales:

B+RV, BMERPAT, B+RV2

Plazo:

BMERLIQ, F+LIQ, F-PFAE, F-PYME, B+DCP, B+RF

Mediano Plazo:

DMEDIO, BMRGOB5, BMERMP, SBLP, B+PZO

Largo Plazo:

B+GFD, B+CORP, B+REAL, B+UMS, SBREAL, B+DLP

Especializada Acciones Indizada al IPC:

BMERIND

Clasificación	Clave de Pizarra
Mayoritariamente en valores de Deuda:	BBVAAF
Fondos de Inversión de Mercado de Dinero:	BMRGOBP
Especializada en valores de Deuda:	BBVAAP

Le rogamos considerar que en el 'detalle de posición por instrumento' los precios de mercado son al 31/03/2019 y sus correspondientes valuaciones son exclusivamente con carácter informativo.

Integración de las carteras mensuales de los Fondos de Inversión del GRUPO CIERO BBVA BANCOMER, se publica el quinto día hábil de cada mes en www.bancomer.com/patrimonial/fondos_de_inversion.jsp.

Aviso dirigido a inversionistas que realizan operaciones en instrumentos con rendimiento ligado al comportamiento de los precios de otros activos financieros (títulos bancarios estructurados).

Por favor tomar en consideración que a las inversiones realizadas en "instrumentos con rendimiento ligado al comportamiento de los precios de otros activos financieros", les aplica de manera particular la normatividad emitida por Banco de México en su circular 3/2012, artículo 34, que establece:

Sin pérdida del capital invertido

Este instrumento de inversión podrá no generar rendimientos, o estos ser inferiores a los existentes en el mercado, pero en ningún caso, al vencimiento de la operación, se podrá liquidar un importe nominal inferior al principal invertido.

Con pérdida del capital invertido

Este instrumento de inversión podrá no generar rendimientos, o estos ser inferiores a los existentes en el mercado e inclusive, al vencimiento de la operación, se podrá liquidar un importe nominal inferior al principal invertido.

A partir del 2005, los depósitos con o sin chequera, de ahorro, retirables en días preestablecidos y a plazo o con previo aviso, y los préstamos documentados en pagares, contratados con Bancomer están garantizados por el Instituto para la Protección al Ahorro Bancario hasta por un monto total equivalente a cuatrocientas mil unidades de inversión por cliente.

Suplicamos remitir con la mayor brevedad sus observaciones o inconformidades al saldo, si las hubiera, a nuestro departamento de Auditoría Interna BBVA Bancomer, con domicilio en Avenida Paseo de la Reforma 510, Colonia Juárez, Delegación Cuauhtémoc, Código Postal 06600, Ciudad de México, México, al teléfono 56-21-66-00 o al correo electrónico riapatrimonial.mx@bbva.com.

Las inversiones en acciones de Fondos de Inversión señaladas no garantizan rendimientos futuros, ni sus sociedades operadoras son responsables de las pérdidas que el inversionista pueda sufrir como consecuencia de dichas inversiones o asumen el riesgo de las variaciones en el diferencial del precio a favor de los clientes.

Las operaciones en el Mercado de Capitales que se realicen por medio de Ordenes a Mercado traen consigo un alto nivel de riesgo y podrían no ser adecuadas

para determinados clientes, toda vez que podrían sufrir pérdidas o menoscabo en su patrimonio.

Es responsabilidad exclusiva del cliente comprender todos los riesgos relacionados con dichas Ordenes a Mercado en el Mercado de Capitales antes de operar en el mismo y considerar cuidadosamente su situación financiera y nivel de experiencia.

De acuerdo con el Art.14 de la Ley de Fondos de Inversión, los inversionistas podrán consultar el porcentaje de tenencia accionaria máxima en la página de internet: <http://www.bancomer.com>. Los prospectos de los Fondos, así como información y avisos de los mismos están también disponibles en la página de Internet: www.bancomer.com.

UNIDAD ESPECIALIZADA DE ATENCION A CLIENTES.

Tiene 90(NOVENTA) días naturales contados a partir de la fecha de corte o de la realización de la operación para presentar aclaraciones o reclamaciones vinculadas con esta operación en esta Unidad, ubicada en Lago Alberto número 320 (entrada por Calzada Mariano Escobedo número 303), Colonia Anáhuac, Delegación Miguel Hidalgo, Código Postal número 11320, Ciudad de México, México, con el Lic. Luis Ernesto Santillán León o al correo electrónico: UNE@bbva.bancomer.com, teléfono 1998-8039 y del interior al 01-800-11-22610, o bien en la sucursal donde radica la cuenta, en un horario de Lunes a Viernes de 9:00 a 17:00 hrs.

COMISION NACIONAL PARA LA DEFENSA DE LOS USUARIOS DE SERVICIOS FINANCIEROS (CONDUSEF)

En caso de dudas, quejas o reclamaciones o consultar información sobre las comisiones para fines informativos y de comparación, podrá acudir a la CONDUSEF, con domicilio en Insurgentes Sur No. 762, Colonia Del Valle, Delegación Benito Juárez, Código Postal 03100, Ciudad de México, México, con correo electrónico: webmaster@condusef.gob.mx, teléfono 01-800-999-8080 y 5340-0999, o consultar la página electrónica en internet www.condusef.gob.mx

Usted puede consultar en [www.bancomer.com/quieroinvertirmi dinero/fondos de inversion/aviso de fondos de inversion \(pdf\)](http://www.bancomer.com/quieroinvertirmi dinero/fondos de inversion/aviso de fondos de inversion (pdf)):

-Cambios a la Integración del Consejo de Administración de BBVA Bancomer Gestión aprobado en Asamblea de Accionistas del 28/02/19

-Cambios en fondos: BMERMP, FOE-C, FOE-M, FOE-A, FOEDL-C, FOEDL-M, FOEDL-A, BMRGOB2, BBVAE50, B+PC, B+GF, B+CR, B+PCDOL, B+GFDOL, B+CRDOL y fechas de entrada en vigor

-Contratación del servicio de asesoría de inversión de BBVAE50 desde el 15/03/19

Compendio de Abreviaturas

ABR	ABRIL	GAT	GANANCIA ANUAL TOTAL
AGO	AGOSTO	HRS	HORAS
ANT	ANTERIOR	IMP	IMPORTE
AV	AVENIDA	INV	INVERSION
ART	ARTICULO	INV	INVERSION
BONIF ISR	BONIFICACION IMPUESTO SOBRE LA RENTA	ISR	IMPUESTO SOBRE LA RENTA
BONIF. COMISION	BONIFICACION COMISION	IVA	IMPUESTO AL VALOR AGREGADO
C.	COBRADAS	JUL	JULIO
C.N.B.V.	COMISION NACIONAL BANCARIA Y DE VALORES	JUN	JUNIO
C.P.	CODIGO POSTAL	LIC	LICENCIADO
CAN. COMPRA	CANCELACION COMPRA	MAR	MARZO
CANC. COMISION	CANCELACION COMISION	MAY	MAYO
CANC. RETIRO	CANCELACION RETIRO	MDO CAPITALES	MERCADO CAPITALES
CFD	COMPROBANTE FISCAL DIGITAL	MDO DINERO	MERCADO DINERO
CPN	CUPON	NOV	NOVIEMBRE
COL	COLONIA	NO	NUMERO
COM	COMISION	N/A	NO APLICA
COMI	COMISION	OP	OPERACION
COMIS	COMISION	OC	ORDEN CONDICIONADA
COMIS BASICA	COMISION BASICA	OCT	OCTUBRE
CUPON ANT	CUPON ANTERIOR	OF.	OFICINA
DIC	DICIEMBRE	R	RENTA
DIV	DIVIDENDO	RECEP DE VALORE	RECEPCION DE VALORES
DEL	DELEGACION	RFC	REGISTRO FEDERAL DE CONTRIBUYENTES
DEV	DEVENGADOS	F.I. DE DEUDA	FONDOS DE INVERSION DE DEUDA
ESC	ESCALA	F.I. RENTA VAR.	FONDOS DE INVERSION DE RENTA VARIABLE.
EDC	ESTADO DE CUENTA	SA	SOCIEDAD ANONIMA
ENE	ENERO	SAT	SERVICIO DE ADMINISTRACION TRIBUTARIA
FEB	FEBRERO	SEP	SEPTIEMBRE
F.O.	FECHA DE OPERACION	TEL	TELEFONO
F.L.	FECHA DE LIQUIDACION	VALORES F	VALORES FISICOS
F.	FECHA	X	POR

Información Fiscal

Folio: A3C91799-4C94-498C-A0CD-67310735A1F3 Certificado: 00001000000403784184 Año de Aprobación: Número de Aprobación:

Digital:

LtEX74eRWkFRaReVOH8TYO7NEQRo03unbaJ7wxV7wMKk0K0NF3zTu/wlu6yjetW2GMOGMgbP1YpaZF3cfxxx3kolhY9XvPB2mIPkxNOrmcR1OQozjOd+rTmilP7Gqx
sehOLGCEEUT0xLp81MFYAJGtef6vCDemNnsxj9noexUuaiyXXBiJIB2ah2L7+q6vEq5cmTxzKsjpUy/8BMwkFeQu7lrOhjHgBLX4ZCCpNR2VZFzPD98Tpv7bML0ovtnb
Rt2Mk53mCy6fLP9kGJJP6Qshj9y1zMq925d8WI+GcDsieNeNj6WXwyIPCKnsElgOYyv8Y9YeRTS5xiGJm3hWzQ==

Número de Serie del Certificado del SAT:

00001000000404490387

Fecha y hora de la Certificación

2019-03-30T21:45:26

Sello Digital del SAT

NJ/JI5Uv+1dNuhn+zVcnqNxSOSvgezUMbBykctIkFR7E5oQivtaGmva1UW08uMo9v0KbSIM1djkQzobpGyT246LSyWgRDaaEgletj4acVZglu9/PGUUXDEBwwmOIJNRawmi1T+ueg4+Lc+M
90Y1cCqNA/4mX+MciTdXJNP55AbuGNC9K11hFV/PitFIYt5wmQoMVao/3zi/PvRWsj8/UT909KZQ1m+S7/yZr4iQapdnrB3F1GvQb9/9ADGfCz0eLUjklfhhVljs90oDqhUolFyoCBU8SjJ+w1
9m6SbhQGBfhDc5mVGzmgNmbzoAdLHkxY2pAuqjbp05uu9x09Ag==

Este documento es una representación impresa de un CFD

Emitido en: Ciudad de México, México a 30 de marzo de 2019 a las 21:13:00



Cadena Original del Complemento de Certificación digital del SAT

||1.1|A3C91799-4C94-498C-A0CD-67310735A1F3|2019-03-30T21:45:26|LTEX74eRWkFRaReVOH8TYO7NEQRo03unbaJ7wxV7wMKk0K0NF3zTu/wlu6yjetW2GMOGMg
bP1YpaZF3cfxxx3kolhY9XvPB2mIPkxNOrmcR1OQozjOd+rTmilP7GqxsehOLGCEEUT0xLp81MFYAJGtef6vCDemNnsxj9noexUuaiyXXBiJIB2ah2L7+q6vEq5cmTxzKsjp

Resumen de su Patrimonio

Esta sección presenta la valuación en efectivo de los valores que conforman su portafolio patrimonial al mes inmediato anterior y al mes que se reporta, agrupados por tipo de instrumento. Adicionalmente se presenta el porcentaje de variación para cada tipo de instrumento en relación con el total de su patrimonio.

Composición del Portafolio

Muestra gráficamente la composición de sus Inversiones al cierre del periodo.

Resultados

Detalla el valor del contrato, considerando el mes anterior y el mes actual, más los depósitos y/o retiros que se hayan hecho durante el mes. De igual forma, muestra la plusvalía o minusvalía que obtuvieron sus inversiones durante el mes.

Rendimientos

Muestra el importe en efectivo de la utilidad generada en el periodo actual, junto con el porcentaje correspondiente al valor de su cartera a la fecha del mes que se reporta.

El cálculo del rendimiento neto y rendimiento bruto se realiza conforme a lo estipulado en las Disposiciones de carácter general sobre servicios de inversión.

Comisiones Cobradas e IVA

Incluye la sumatoria de todas las comisiones cobradas en su contrato, así como la sumatoria del IVA correspondiente.

Detalle de Posición por Instrumento

Contiene el detalle de los valores de su portafolio agrupados por tipo de instrumento:

-Inversiones Bancarias
Detalla las inversiones en Pagarés con Rendimiento Liquidable al Vencimiento (PRLV) y en Certificados de Depósito (CEDES)

-Fondos de Inversión de Deuda
Detalla sus inversiones en los diferentes fondos de inversión de deuda del Grupo Financiero BBVA Bancomer.

-Fondos de Inversión de Renta Variable
Detalla sus inversiones en los diferentes fondos de inversión de renta variable del Grupo Financiero BBVA Bancomer.

-Mercado de Dinero
Detalla sus inversiones en los diferentes instrumentos de renta fija y gubernamentales que adquirió en Directo o Reporto

-Mercado de Capitales

Detalla sus inversiones en los diferentes valores cotizados en Bolsa Mexicana de Valores, tanto nacionales como los pertenecientes al Sistema Internacional de Cotizaciones, incluyendo instrumentos con características especiales tales como FIBRAS y CKDS.

-Obligaciones

Detalla sus inversiones en títulos de crédito conocidos como Obligaciones.

-Estructurados

Detalla sus inversiones a corto, mediano y largo plazo en instrumentos estructurados como Notas y Warrants

Movimientos

Muestra el detalle de las transacciones realizadas en el periodo (compras, ventas, depósitos, retiros, dividendos, comisiones, Ivas, Isr, etc.)

Cartera de Valores. Diferencial por Valuación

Muestra la variación en la valuación de la cartera de acuerdo a lo siguiente:

-En las emisoras en posición que no tuvieron movimientos durante el periodo, la diferencia entre el precio de cierre del mes actual con respecto al precio de cierre del mes anterior.

-En las emisoras en posición con movimientos de compra o traspaso de valores desde otros contratos, la diferencia entre el precio de cierre del mes actual con respecto al costo promedio ponderado.

-En las emisoras con movimientos de venta o traspaso de valores hacia otros contratos, la diferencia entre el precio de venta o traspaso y el costo promedio ponderado.

Comisiones y Gastos de Intermediación

Incluye la comisión y el IVA cobrados por la compra/venta de valores en el periodo.

Comisiones y Gastos por Servicios

Incluye la comisión y el IVA cobrados por concepto de manejo de cartera, servicios de inversión y comisiones por desempeño.

Comisiones y Gastos Administrativos

Incluye la comisión y el IVA cobrados por administración y custodia de valores.

FONDO JALISCO DE FOMENTO EMPRESARIAL
AV ADOLFO LOPEZ MATEOS 1135

ITALIA PROVIDENCIA MEX 040
44648 GUADALAJARA JA

Periodo	Del 01/03/2019 al 29/03/2019
Días del Periodo	29
Fecha de Corte	29/03/2019
No. de Contrato	2049496890
Cuenta Asociada	0162783126
No. de Cliente	18788711
R.F.C.	FJF850618K35

EJECUTIVO:

SUCURSAL: 0687 GOBIERNO JALISCO
DIRECCION: AV. VALLARTA 1440 PB
AMERICANA JA MEX
PLAZA: 390 GUADALAJARA
TELEFONO: (333)6693820

INVIERTE SIN LIMITES, TU TIENES EL PODER
APROVECHA LA NUEVA FUNCIONALIDAD DE BANCOMER.COM
YA ES POSIBLE COMPRAR Y VENDER TITULOS DE TU FONDO
EN LINEA LAS 24 HORAS LOS 365 DIAS.
LAS OPERACIONES SE QUEDAN PROGRAMADAS Y LAS VERAS
REFLEJADAS EN TU CUENTA, AL DIA HABIL SIGUIENTE.

MONEDA NACIONAL

Mes Anterior			Mes Actual					
NUMERO DE TITULOS	PRECIO AL CIERRE	VALOR DE MERCADO	NUMERO DE TITULOS	PRECIO AL CIERRE	VALOR DE MERCADO	SALDO PROMEDIO	COSTO PROMEDIO	% PARTICIP
BMERGOB NC	00							
19,549	45.813992	895,617.72	19,549	46.125716	901,711.62	898,270.95	45.602799	100.00
TOTALES		895,617.72			901,711.62			

Rendimiento del Periodo

RENDIMIENTO DE LA CARTERA DE INVERSIÓN (+)	0.68%
RENDIMIENTO NETO DE LA CARTERA DE INVERSIÓN (+)	0.68%

(+) El cálculo del rendimiento es realizado de acuerdo a lo establecido en las "Disposiciones de carácter general aplicables a las Entidades Financieras y demás personas que proporcionen servicios de inversión" emitidas por la Comisión Nacional Bancaria y de Valores.

Rendimiento Neto Historico de la Cartera de Inversión

FEB	2019	0.61%
-----	------	--------------

Para mayor información referente a las comisiones y gastos de intermediación, por servicios y administrativos cobrados al cliente, así como el Impuesto Sobre la Renta Retenido, incluyendo la forma de cálculo y el monto de éstos como proporción del valor de la cartera de inversión, favor de ponerse en contacto con su ejecutivo de cuenta. Todas las operaciones y sus valuaciones, las comisiones y gastos de intermediación, por servicios y administrativos cobrados al cliente, así como el Impuesto Sobre la Renta Retenido, se encuentran expresados en pesos mexicanos.

DESCRIPCION DE CALIFICACION EN ESCALA HOMOGENEA CALIDAD DE LOS ACTIVOS Y ADMON RIESGO DE MERCADO				EN APEGO A LO DISPUESTO POR LA CNBV, DAMOS A CONOCER LAS CALIFICACIONES Y CLASIFICACIONES DE LAS SOCIEDADES DE INVERSION DEL GRUPO FINANCIERO BBVA BANCOMER			
AAA	SOBRESALIENTE	1	BAJO EXTREMOSO	Fondo	Escala Homogénea	Escala de MOODYS	Clasificación
AA	ALTO	2	BAJO	BMERGOB	AAA/1	AAA-BF.MX/MR1	CORTO PLAZO ESP EN GUBERNAMENT
A	BUENO	3	BAJO MODERADO				
BBB	ACEPTABLE	4	MODERADO				
BB	BAJO	5	MODERADO A ALTO				
B	MINIMO	6	ALTO				
		7	MUY ALTO				

Cartera de Valores. Diferencial por valuación del periodo

Posición al Cierre del periodo

FONDO DE INVERSION	TITULOS	DIFERENCIAL POR VALUACION	
BMERGOB NC	19,549	6093.90	0.68%

Glosario de Abreviaturas

IVA	IMPUESTO AL VALOR AGREGADO	ISR	IMPUESTO SOBRE LA RENTA	INT. INTS	INTERESES	S/INT	S/INT
MOV	MOVIMIENTO	RFC	REGISTRO FEDERAL DE CONTRIBUYENTES	PARTICIP	PARTICIP	RDTD	RENDIMIENTO
D	VENTA POR DONATIVOS	R	RENTA POR REEMBOLSO	P	VENTA POR PRORRATEO	I	COMPRA POR REINVERSION

FONDO JALISCO DE FOMENTO EMPRESARIAL

Folio Fiscal

FF7028B1-A817-4E08-9FD7-BDD99E5591A5

Certificado

00001000000403784184

Sello Digital

fFt/3joDbKVbF45Mxpf/D/bPC5fXPmhuTTJ+WExwvy5dqON+3ITlarXkASIT4n+/k47h1t+N4WBjgAH1dUblHazMk0pXZJ7odgtaLbJZDD08vNgFIL9gnS2GteqEBRFD0z/aFUgELps3moFurAnEUyZqk6ewnzAiEC8X6p351vAsZFiXKYcyHeKma2biuo/hrw7yWxV5f980OpTCpp4c8+7fYceeKRz7+xc0yp+VZFM0aOwEhU4lz0EBsVsG14h7kMR+R7HsoP94C99SwFaoHHVVD7A+G6moousw5jeg9SAvDLx52pGPct1bdUVOsU8ZG7Q14qHNWGHWJPj8YjPw==

Sello del SAT:

NokvG0p4YpXRJaFRhrepPLEJqps7sUm1QMhdAYEPIzykkWI9rDafI4NuChTi8cjfQfdhofHMqptVt5eLAcEqa1pDtvqHATBs1hN7fnpFqxfb7zj46LIn7E7B+VOCvcZzD0dA9xEla5YZ1Zt8d0J8mm9VBhnx+IP0/VH9fJNCdsLzdyDR4WMGAXbeUh1PtWNJqqC1GAVuu4YW5zI8iFHbRMJ9ymYsQCGRWuglkY0EwG4AjjBQjRhuWyjxHa3BZgRPPfXIXCnD8c3L4+OONveEFziO6U+pETsH3NrzySgVvk/36HMnykGLyssluz//gYgVSty5Zj9hidFo2oGlodFSSg==

No. de Serie del Certificado del SAT: 00001000000404490387**Fecha y Hora de Certificación:** 2019-03-30T02:08:25**Cadena original del complemento de certificación digital del SAT:**

||1.1|FF7028B1-A817-4E08-9FD7-BDD99E5591A5|2019-03-30T02:08:25|fFt/3joDbKVbF45Mxpf/D/bPC5fXPmhuTTJ+WExwvy5dqON+3ITlarXkASIT4n+/k47h1t+N4WBjgAH1dUblHazMk0pXZJ7odgtaLbJZDD08vNgFIL9gnS2GteqEBRFD0z/aFUgELps3moFurAnEUyZqk6ewnzAiEC8X6p351vAsZFiXKYcyHeKma2biuo/hrw7yWxV5f980OpTCpp4c8+7fYceeKRz7+xc0yp+VZFM0aOwEhU4lz0EBsVsG14h7kMR+R7HsoP94C99SwFaoHHVVD7A+G6moousw5jeg9SAvDLx52pGPct1bdUVOsU8ZG7Q14qHNWGHWJPj8YjPw==|00001000000404490387||

Emitido en
Ciudad de México, México a 30 de Marzo del 2019 a las 02:04:00**Este documento es una representación impresa de un CFDI****Ponemos a su disposición el archivo electrónico XML correspondiente a este documento, accediendo a www.bancomer.com**

Tiene 90 (NOVENTA) días naturales contados a partir de la fecha de corte o de la realización de la operación para presentar su aclaración en la sucursal donde radica su cuenta, o bien, en caso de no recibir una respuesta satisfactoria dirigirse a:

Unidad Especializada de Atención a Clientes (UNE BANCOMER)

BBVA Bancomer recibe las consultas, reclamaciones o aclaraciones, en su Unidad Especializada de Atención a Usuarios, ubicada en Lago Alberto 320 (entrada por Mariano Escobedo 303), Col. Anáhuac, C.P. 11320, Del. Miguel Hidalgo, Ciudad de México, México ,y por correo electrónico une@bbva.bancomer.com o teléfono (55) - 1998 8039, así como en cualquiera de sus sucursales u oficinas. En el caso de no obtener una respuesta satisfactoria, podrá acudir a Comisión Nacional para la Protección y Defensa de los Usuarios de Servicios Financieros www.condusef.gob.mx y 5340 0999 y 01 800 999 8080.

Las inversiones en acciones de sociedades de inversión señaladas no garantizan rendimientos futuros, ni sus sociedades operadoras son responsables de sus pérdidas que el inversionista pueda sufrir como consecuencia de dichas inversiones o asumen el riesgo de las variaciones en el diferencial del precio a favor de los clientes.

De acuerdo con el art. 14 de la Ley de Sociedades de Inversión, ponemos en su posición en www.bancomer.com la siguiente información:

- * Número de acciones en circulación
- * Porcentaje y concepto de las comisiones cobradas
- * Porcentaje de tenencia accionaria máxima
- * Prospectos, información y avisos generales
- * Lista de activos que conforman las carteras de los Fondos de Inversión
- * Avisos referentes al cambio de régimen de inversión y adquisición de acciones propias

Hacemos constar que se ha retenido el impuesto sobre la renta en los términos de los artículos 54, 87 y 88 de la ley en vigor, el cuál será acreditable contra los pagos provisionales o definitivos, siempre que acumulen a sus demás ingresos del ejercicio los intereses gravados devengados de las inversiones en el fondo de inversión.

FONDO JALISCO DE FOMENTO EMPRESARIAL
AV ADOLFO LOPEZ MATEOS 1135

ITALIA PROVIDENCIA MEX 040
44648 GUADALAJARA JA

Periodo	Del 01/03/2019 al 29/03/2019
Días del Periodo	29
Fecha de Corte	29/03/2019
No. de Contrato	2043964817
Cuenta Asociada	0447033524
No. de Cliente	18788711
R.F.C.	FJF850618K35

EJECUTIVO:

SUCURSAL: 0687 GOBIERNO JALISCO
DIRECCION: AV. VALLARTA 1440 PB
AMERICANA JA MEX
PLAZA: 390 GUADALAJARA
TELEFONO: (333)6693820

INVIERTE SIN LIMITES, TU TIENES EL PODER
APROVECHA LA NUEVA FUNCIONALIDAD DE BANCOMER.COM
YA ES POSIBLE COMPRAR Y VENDER TITULOS DE TU FONDO
EN LINEA LAS 24 HORAS LOS 365 DIAS.
LAS OPERACIONES SE QUEDAN PROGRAMADAS Y LAS VERAS
REFLEJADAS EN TU CUENTA, AL DIA HABIL SIGUIENTE.

MONEDA NACIONAL

Mes Anterior			Mes Actual					
NUMERO DE TITULOS	PRECIO AL CIERRE	VALOR DE MERCADO	NUMERO DE TITULOS	PRECIO AL CIERRE	VALOR DE MERCADO	SALDO PROMEDIO	COSTO PROMEDIO	% PARTICIP
BMERGOB NC	00							
572,469	45.813992	26,227,090.18	809,650	46.125716	37,345,685.95	32,329,982.08	45.364125	100.00
TOTALES		26,227,090.18			37,345,685.95			

Rendimiento del Periodo

RENDIMIENTO DE LA CARTERA DE INVERSIÓN (+)	0.67%
RENDIMIENTO NETO DE LA CARTERA DE INVERSIÓN (+)	0.67%

(+) El cálculo del rendimiento es realizado de acuerdo a lo establecido en las "Disposiciones de carácter general aplicables a las Entidades Financieras y demás personas que proporcionen servicios de inversión" emitidas por la Comisión Nacional Bancaria y de Valores.

Rendimiento Neto Historico de la Cartera de Inversión

FEB	2019	0.61%
ENE	2019	0.67%
DIC	2018	0.65%
NOV	2018	0.65%
OCT	2018	0.64%
SEP	2018	0.57%
AGO	2018	0.66%
JUL	2018	0.62%
JUN	2018	0.61%
MAY	2018	0.60%
ABR	2018	0.60%
MAR	2018	0.63%

Para mayor información referente a las comisiones y gastos de intermediación, por servicios y administrativos cobrados al cliente, así como el Impuesto Sobre la Renta Retenido, incluyendo la forma de cálculo y el monto de éstos como proporción del valor de la cartera de inversión, favor de ponerse en contacto con su ejecutivo de cuenta. Todas las operaciones y sus valuaciones, las comisiones y gastos de intermediación, por servicios y administrativos cobrados al cliente, así como el Impuesto Sobre la Renta Retenido, se encuentran expresados en pesos mexicanos.

Detalle de Movimientos Realizados Fondo: BMERGOB 00 NC

FECHA DE OPERACIÓN	FECHA DE LIQUIDACIÓN	TIPO DE OPERACIÓN	TITULOS	PRECIOS POR TITULO	IMPORTE	SALDO EN TITULOS	SALDO EN PESOS	ISR
06/MAR	06/MAR	COMPRA	106,836	45.864474	4,899,976.94	679,305	31,155,966.51	0.00
11/MAR	11/MAR	COMPRA	18,294	45.914949	839,968.07	697,599	32,030,222.50	0.00
21/MAR	21/MAR	COMPRA	7,649	46.015183	351,970.13	705,248	32,452,115.78	0.00
22/MAR	22/MAR	COMPRA	100,714	46.025316	4,635,393.67	805,962	37,094,655.73	0.00

26/MAR	26/MAR	COMPRA	2,604	46.065370	119,954.22	808,566	37,246,891.95	0.00
28/MAR	28/MAR	COMPRA	1,084	46.085497	49,956.67	809,650	37,313,122.64	0.00

DESCRIPCION DE CALIFICACION EN ESCALA HOMOGENEA CALIDAD DE LOS ACTIVOS Y ADMON RIESGO DE MERCADO	EN APEGO A LO DISPUESTO POR LA CNBV, DAMOS A CONOCER LAS CALIFICACIONES Y CLASIFICACIONES DE LAS SOCIEDADES DE INVERSION DEL GRUPO FINANCIERO BBVA BANCOMER
---	---

AAA	SOBRESALIENTE	1	BAJO EXTREMOSO	Fondo	Escala Homogénea	Escala de MOODYS	Clasificación
AA	ALTO	2	BAJO	BMERGOB	AAA/1	AAA-BF.MX/MR1	CORTO PLAZO ESP EN GUBERNAMENT
A	BUENO	3	BAJO MODERADO				
BBB	ACEPTABLE	4	MODERADO				
BB	BAJO	5	MODERADO A ALTO				
B	MINIMO	6	ALTO				
		7	MUY ALTO				

Cartera de Valores. Diferencial por valuación del periodo

Posición al Cierre del periodo

FONDO DE INVERSION	TITULOS	DIFERENCIAL POR VALUACION	
BMERGOB NC	809,650	616621.80	1.67%

Glosario de Abreviaturas

IVA	IMPUESTO AL VALOR AGREGADO	ISR	IMPUESTO SOBRE LA RENTA	INT. INTS	INTERESES	S/INT	S/INT
MOV	MOVIMIENTO	RFC	REGISTRO FEDERAL DE CONTRIBUYENTES	PARTICIP	PARTICIP	RDTD	RENDIMIENTO
D	VENTA POR DONATIVOS	R	RENTA POR REEMBOLSO	P	VENTA POR PRORRATEO	I	COMPRA POR REINVERSION

FONDO JALISCO DE FOMENTO EMPRESARIAL

Folio Fiscal

6A8A09EF-C633-469E-9BD1-EECBC339BC3F

Certificado

00001000000403784184

Sello Digital

JhmXErNbpUX1I1K+SgG/TurzOYNXYBpml6fG4ucaevAT8Q/8gHLHQiuT/0fER2rzCnx4WroG/WmV6xLhWifcqqTTUfcGbnkTK3QdSQ88YQgCk3d/+qVaYxxBp5KDYNOWIANM2qLwfE10ASZ8j0FGfO0cR3NjF3Jp0W089Ph1sAy+M+IM8EO4WKv2lcANm9eFSd15eECtlZrG1/OdchyHM1ntkT8TRkoAteJ3byx8nlZDO5ZlwS1xp+qgFWu08aYvxcC3ejr32wYJ7cOhT7rfLxLV3dz+1LD8d9RUx6PokxWJ2fiRsJDuhH35Ab27BIjt2G71r3TtLA+zFoifmJ7qbA==

Sello del SAT:

U6DDec0wl8KF15pLLR+kf8sDxyq76g47r81qKOG4r6lgt/WidJp/pBg6JYolReAEh0DX4Uj8MXOkhleNDfkTmnlrJHTTfLB5jltZrZzuFFfiMqPy/pwEB2AfAMmmwaOKs5QCihOop0z3mj9so2PhjJWs2HhciWn3flcBGrVK1PtVd7hIGÉUEdfLWN9Y5c7Q188js2VxQxY5f3ZGAgZ+p7neGk/qTzYyGrjSfnSIIN4Vo33225Yc4/VLAgzPCZ1S4XcUPM7fYHto+nvFBgY5iRn/0D0Hvb+hUpoOSobkBdCZtb2IRhnlDodzfd+jjC1uV23A5XM4IC5EzOT7mylzw==

No. de Serie del Certificado del SAT: 00001000000404490387**Fecha y Hora de Certificación:** 2019-03-30T02:06:16**Cadena original del complemento de certificación digital del SAT:**

||1.1|6A8A09EF-C633-469E-9BD1-EECBC339BC3F|2019-03-30T02:06:16|JhmXErNbpUX1I1K+SgG/TurzOYNXYBpml6fG4ucaevAT8Q/8gHLHQiuT/0fER2rzCnx4WroG/WmV6xLhWifcqqTTUfcGbnkTK3QdSQ88YQgCk3d/+qVaYxxBp5KDYNOWIANM2qLwfE10ASZ8j0FGfO0cR3NjF3Jp0W089Ph1sAy+M+IM8EO4WKv2lcANm9eFSd15eECtlZrG1/OdchyHM1ntkT8TRkoAteJ3byx8nlZDO5ZlwS1xp+qgFWu08aYvxcC3ejr32wYJ7cOhT7rfLxLV3dz+1LD8d9RUx6PokxWJ2fiRsJDuhH35Ab27BIjt2G71r3TtLA+zFoifmJ7qbA==|00001000000404490387||

Emitido en
Ciudad de México, México a 30 de Marzo del 2019 a las 02:04:01

Este documento es una representación impresa de un CFDI**Ponemos a su disposición el archivo electrónico XML correspondiente a este documento, accediendo a www.bancomer.com**

Tiene 90 (NOVENTA) días naturales contados a partir de la fecha de corte o de la realización de la operación para presentar su aclaración en la sucursal donde radica su cuenta, o bien, en caso de no recibir una respuesta satisfactoria dirigirse a:

Unidad Especializada de Atención a Clientes (UNE BANCOMER)

BBVA Bancomer recibe las consultas, reclamaciones o aclaraciones, en su Unidad Especializada de Atención a Usuarios, ubicada en Lago Alberto 320 (entrada por Mariano Escobedo 303), Col. Anáhuac, C.P. 11320, Del. Miguel Hidalgo, Ciudad de México, México ,y por correo electrónico une@bbva.bancomer.com o teléfono (55) - 1998 8039, así como en cualquiera de sus sucursales u oficinas. En el caso de no obtener una respuesta satisfactoria, podrá acudir a Comisión Nacional para la Protección y Defensa de los Usuarios de Servicios Financieros www.condusef.gob.mx y 5340 0999 y 01 800 999 8080.

Las inversiones en acciones de sociedades de inversión señaladas no garantizan rendimientos futuros, ni sus sociedades operadoras son responsables de sus pérdidas que el inversionista pueda sufrir como consecuencia de dichas inversiones o asumen el riesgo de las variaciones en el diferencial del precio a favor de los clientes.

De acuerdo con el art. 14 de la Ley de Sociedades de Inversión, ponemos en su posición en www.bancomer.com la siguiente información:

- * Número de acciones en circulación
- * Porcentaje y concepto de las comisiones cobradas
- * Porcentaje de tenencia accionaria máxima
- * Prospectos, información y avisos generales
- * Lista de activos que conforman las carteras de los Fondos de Inversión
- * Avisos referentes al cambio de régimen de inversión y adquisición de acciones propias

Hacemos constar que se ha retenido el impuesto sobre la renta en los términos de los artículos 54, 87 y 88 de la ley en vigor, el cuál será acreditable contra los pagos provisionales o definitivos, siempre que acumulen a sus demás ingresos del ejercicio los intereses gravados devengados de las inversiones en el fondo de inversión.

DEL 01/03/2019 AL 29/03/2019
 CON FECHA DE CORTE AL 29/03/2019
 DÍAS DEL PERÍODO 29

PERFIL DE INVERSIÓN: CONSERVADOR
 NÚM. DE CONTRATO: 131930243

FONDO JALISCO DE FOMENTO EMPRESARIAL
 AV LOPEZ MATEOS NORTE # 1135
 0001389
 COL ITALIA PROVIDENCIA
 GUADALAJARA C.P. 44648
 C.R. 44602

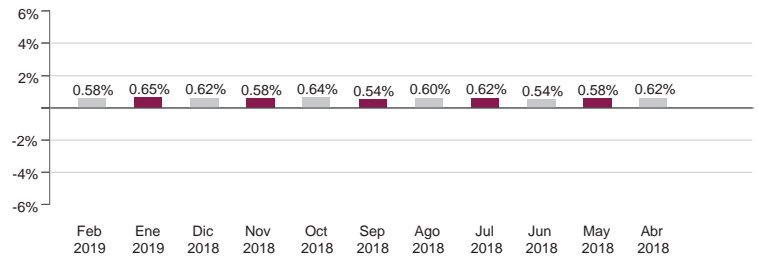
Composición del Portafolio - Resumen

	FEB 2019	MAR 2019	% Mes ACT
Fondos de Inversión	3,179,509.45	3,198,918.90	100.00 %
Efectivo	0.00	0.00	0.00%
TOTAL	3,179,509.45	3,198,918.90	100%

Rendimientos Anualizados del Portafolio

Rendimiento Bruto y Neto del mes		
Mes	Rendimiento Bruto	Rendimiento Neto
MARZO 2019	0.61 %	0.61 %


Rendimiento de la Cartera



Composición de la Cartera

Por Producto

- INVERSIÓN EN RENTA VARIABLE 0.00%
- NOTAS ESTRUCTURADAS 0.00%
- POSICIÓN INFORMATIVA 0.00%
- INVERSIÓN INSTRUMENTOS DE DEUDA 0.00%
- BONOS ESTRUCTURADOS 0.00%
- EFECTIVO 0.00%
- FONDOS DE INVERSIÓN 100.00%
- CARTERA CAUCIONADA 0.00%



*Instrumentos valorizados en pesos.

Principales Indicadores

Referencias de Mercado	Rendimiento último mes	Rendimiento YTD
Deuda Corto Plazo (PIPG CETES 28D)	0.56	1.84
Deuda Largo Plazo (PIPG FIX 12M)	2.34	5.79
Deuda Tasa Real (PIPG REAL)	2.51	-2.77
Renta Variable Local (IPPC)	-0.28	2.55
Renta Variable Global (MSCI ACWI)	0.02	10.51
Renta Variable Emergente (MSCI EMERGING MAKETS)	-0.31	8.48

Movimientos en Efectivo

Depósitos	Retiros
0.00	0.00

Detalle de Movimientos en Pesos

DÍA	CONCEPTO	EMISORA/SERIE/TÍTULOS	PRECIO	PZO.	TASA	MOVIMIENTOS	DEPÓSITOS POR INTERESES	RETIROS POR COM.	RETIROS POR IMPUESTO	NETO DEPÓSITOS RETIROS	SALDO	COSTO PROMEDIO	DIFERENCIA COSTO PROMEDIO VS PRECIO DE VENTA
-----	----------	-----------------------	--------	------	------	-------------	-------------------------	------------------	----------------------	------------------------	-------	----------------	--

Detalle de Movimientos en Dolares

DÍA	CONCEPTO	EMISORA/SERIE/TÍTULOS	PRECIO	PLAZO	TASA	MOVIMIENTOS	DEPÓSITOS POR INTERESES	RETIROS POR COM.	RETIROS POR IMPUESTO	NETO DEPÓSITOS RETIROS	SALDO	COSTO PROMEDIO VENTA	DIFERENCIA COSTO PROMEDIO VS PRECIO DE VENTA
01	SALDO ANTERIOR	EFFECTIVO	0.00000		0.00	0.00					0.00		

Detalle de Movimientos en Euros

DÍA	CONCEPTO	EMISORA/SERIE/TÍTULOS	PRECIO	PLAZO	TASA	MOVIMIENTOS	DEPÓSITOS POR INTERESES	RETIROS POR COM.	RETIROS POR IMPUESTO	NETO DEPÓSITOS RETIROS	SALDO	COSTO PROMEDIO VENTA	DIFERENCIA COSTO PROMEDIO VS PRECIO DE VENTA
-----	----------	-----------------------	--------	-------	------	-------------	-------------------------	------------------	----------------------	------------------------	-------	----------------------	--

CUADRO RESUMEN DE COMISIONES

"TOTAL DE COMISIONES" (ANTES DE IMPUESTOS) 0.00

A continuación se presenta el total de las Comisiones y Gastos de Intermediación, por Servicios y Administrativos (incluyen IVA) e ISR

1. Total de Comisiones y Gastos de Intermediación: 0 pesos
 2. Total de Comisiones y Gastos por Servicios: 0 pesos
 3. Total de Comisiones y Gastos Administrativos: 0 pesos
- R Total Impuesto Sobre la Renta: 0 pesos

El monto total de las comisiones, gastos e impuestos (IVA e ISR) del mes son 0 pesos, representa el (0.00)% de su cartera de inversión al cierre del mes.

Las comisiones que se muestran en el mismo renglón de las operaciones de compra o venta de productos financieros en la sección de DETALLE DE MOVIMIENTOS DEL PERÍODO de este estado de cuenta bajo el rubro de "Comisión", hacen referencia a las comisiones cobradas por corretaje y están sumariadas en el número 1 Total de Comisiones y Gastos de Intermediación.

La forma para calcular el monto de las comisiones y gastos lo puede encontrar en la Guía de Servicios de Inversión en el sitio https://www.banamex.com/bancapatrimonial/informacion_clientes/guia-de-servicios-de-inversion.htm
Para mayor información con respecto a las comisiones cobradas, favor de comunicarse con su promotor.

Portafolio de Inversión

FONDOS DE INVERSIÓN	NÚMERO TÍTULOS MES ANT	NÚMERO TÍTULOS MES ACT.	EMISORA SERIE/ CPN	DÍAS FECHA VENCIM.	TASA	COSTO PROMEDIO	COSTO PROMEDIO FISCAL	PRECIO MERCADO MES ANT.	PRECIO MERCADO MES ACT.	DIFERENCIA	VALOR MERCADO MES ANTERIOR	VALOR MERCADO MES ACTUAL	% INV
DEUDA													
	0	0	INVER EMPRE/0	0000-						0.00000	7.02	7.02	0.00%
	1,501,814	1,501,814	BLKGUB1 C1-A/0	0000-		1.93316		2.11710	2.13003	0.19687	3,179,502.43	3,198,918.88	100.00%
											3,179,509.45	3,198,918.90	100.00%

Saldo en efectivo	0.00	0.00%
Remanente en Operaciones	0.00	0.00%

Portafolio de Inversión

NÚMERO TÍTULOS MES ANT.	NÚMERO TÍTULOS MES ACT.	EMISORA SERIE/CPN	DÍAS FECHA VENCIM.	TASA	COSTO PROMEDIO	COSTO PROMEDIO FISCAL	PRECIO MERCADO MES ANT.	PRECIO MERCADO MES ACT.	DIFERENCIA	VALOR MERCADO MES ANTERIOR	VALOR MERCADO MES ACTUAL	% INV
VALOR TOTAL DE LA CARTERA										3,198,918.90	100.00%	

EL COSTO PROMEDIO DE ADQUISICION ACTUALIZADO (COSTO FISCAL) QUE SE PRESENTA EN ESTE ESTADO DE CUENTA ES DE CARACTER INFORMATIVO. EN LA CONSTANCIA FISCAL ANUAL SE INCLUIRA EL DATO DEFINITIVO

Los tipos de cambio utilizados para la valuación en pesos del portafolio en moneda extranjera son 19.38 para Dólar y 22.09 para Euro.

A través de este reporte le informamos los intereses nominales, dividendos e impuestos retenidos durante el mes conforme a lo establecido en los artículos 103 y 104 de la Ley de Impuesto Sobre la Renta (LISR). Sin embargo, dicho reporte no incluye la retención correspondiente a sus instrucciones de compra o venta recibidas durante los últimos días del mes que tengan fecha de liquidación al mes siguiente, por lo que las cifras incluidas en este reporte son solamente informativas en el entendido de que usted recibirá la constancia anual de retención de impuestos sobre la renta con las cifras definitivas conforme al artículo 59 fracción II y 105 de la LISR.

EMISORA/SERIE	%
INVER EMPRE	Es menor a 0.01%
BLKGUB1 C1-A	Es menor a 0.01%

"En cumplimiento con el artículo 14 de la Ley de Fondos de Inversión, le informamos el porcentaje que representa su tenencia de acciones de Fondos de Inversión en este Estado de Cuenta, del total de cada una de ellas."

*Instrumentos valorizados en pesos.

Perfil de Inversión

Su perfil de inversión actual es **CONSERVADOR** le pedimos confirme por escrito a su Banquero:

- i) cuando cuente con elementos que pudieran modificar su perfil de inversión o
- ii) cuando los elementos para determinar su perfil de inversión (por ejemplo, objetivos de inversión o tolerancia al riesgo) no han sufrido cambios significativos; en el evento de no contar con alguna de estas confirmaciones, se le seguirá proporcionando asesoría conforme a su perfil de inversión actual.

PERFIL DE INVERSIÓN	PERFILES DE INVERSIÓN (Riesgo del Inversionista)
Conservador (IR2)	El Inversionista / Persona Moral con una estrategia conservadora busca una combinación entre liquidez, seguridad y rendimiento, esto es invierte en valores con rendimientos ligeramente por encima de la tasa libre de riesgo+ incluyendo pérdidas anualizadas de un rango del 5 al 20% sobre el capital invertido. Invierte con una visión de corto plazo y mediano plazo (menos a 2 años).
	Estos inversionistas esperan experimentar no más que pequeñas minusvalías en su portafolio durante el transcurso de un periodo de un año y en general solo desean invertir en productos valuados frecuentemente y que tienen alta liquidez para ser vendidos (en menos de una semana) a pesar que el inversionista puede en ocasiones comprar aisladamente inversiones que impliquen mayor riesgo.

Los rangos son una referencia para dimensionar las pérdidas potenciales para el cliente.

"La diversificación apropiada y su seguimiento permiten limitar la volatilidad de un portafolio y, en consecuencia, reducir riesgo. Por lo tanto es importante establecer una mezcla de activos que evite la concentración en alguno de ellos, buscando un equilibrio entre el riesgo, rendimiento y horizonte de inversión. Diversificar su portafolio considerando el total de sus inversiones es esencial para minimizar los riesgos. En el caso de haber contratado el Servicio de Asesoría de Inversiones, su Banquero lo ayudará recomendándole productos congruentes con su perfil de inversión considerando también una diversificación apropiada o en su caso, la adopción de una Estrategia de inversión o composición de cartera que corresponda a su perfil."

+Tasa libre de riesgo: ofrece un rendimiento seguro en una unidad monetaria y en un plazo determinado, donde no existe riesgo crediticio; usualmente valores gubernamentales.

Patrimonial

Crédito con Prenda Bursátil.

La realidad de sus proyectos nunca había estado tan cerca.



Ahora usted puede hacer posible el proyecto soñado, gracias al respaldo de sus inversiones.

Aproveche una tasa preferencial y un plazo hasta 36 meses, sin necesidad de comprobar el destino del crédito*

Llame hoy mismo a su banquero y él le proporcionará toda la asesoría necesaria para contratarlo.

* En todos los casos se evalúa la aplicación de una comisión por apertura de máximo 1% del monto del crédito. Sujeto a aprobación del Comité de Crédito Citibanamex, así como a la celebración de los actos correspondientes. Garantías de acuerdo a aloros autorizados por Citibanamex. Los productos de inversión conllevan un riesgo de mercado, incluyendo una posible minusvalía en el capital invertido. Estos productos no están garantizados por Citibanamex o por alguna entidad integrante del Grupo Financiero Banamex o por Citigroup, ni por ninguna entidad gubernamental, a excepción de los certificados de depósito o de algunos productos estructurados. El Crédito con Prenda Bursátil puede no ser apropiado para todos los clientes, y los riesgos deben ser evaluados cuidadosamente. Usar los valores del portafolio de inversión como garantía puede exponerlos potencialmente a mayores pérdidas, y si el valor de mercado del portafolio se deprecia es posible que se le requiera mayor colateral para garantizar el crédito. Es importante que conozca al 100% los riesgos inherentes al solicitar un préstamo dejando en garantía sus inversiones.

Patrimonial

Conozca el portal
Viajes por México



Su nuevo aliado en línea para vivir momentos inolvidables, conocer destinos imperdibles y visitar los lugares más interesantes de nuestro país.

iRegístrese ahora mismo!
Ingrese a <http://viajesmexico.travesiasdigital.com> y conozca un nuevo mundo de posibilidades. Sólo necesita su número de Experiencia Patrimonial, su llave de acceso a privilegios y servicios exclusivos por ser cliente Citibanamex Patrimonial.

Banco Nacional de México, S.A. Integrante del Grupo Financiero Banamex. Consulte términos y condiciones en <http://viajesmexico.travesiasdigital.com>

Patrimonial

Su seguridad es nuestra prioridad.

Con BancaNet realice sus operaciones bancarias con su NetKey¹ sin la necesidad de asistir a una Sucursal Citibanamex.

<p>Fácil. Pague sus Tarjetas de Crédito Citibanamex, departamentales y de otros bancos, así como impuestos y créditos.² Realice transferencias entre Cuentas propias y a terceros de cualquier banco³. Active sus Tarjetas de Crédito Citibanamex⁴.</p>	<p>Rápido. Dé de alta otras Cuentas⁵. Reporte sus Tarjetas por robo o extravío. Administre su chequera, Afore e Inversiones Citibanamex.</p>	<p>Seguro. Consulte y descargue su Estado de Cuenta de hasta 12 meses atrás⁶. Active el servicio de Notificaciones Citibanamex⁷.</p>
---	--	---

Contacte a su Banquero o acérquese a un Ejecutivo en cualquier Sucursal Citibanamex, con su Número de Cliente e identificación oficial vigente⁸, solicite BancaNet y genere su clave alfanumérica.

Consulte requisitos de contratación, términos y condiciones de uso en www.citibanamex.com/dondeestastu NetKey es un dispositivo portátil que genera claves dinámicas únicas para mayor seguridad. Si aún no cuenta con NetKey o requiere una reposición, por favor solicítelo en la Sucursal Citibanamex de su preferencia sin costo para usted por ser Cliente Patrimonial. ¹ Esta operación requiere NetKey. ² Credencial del IFE o INE, pasaporte, cartilla del servicio militar o cédula profesional.

Centro de Atención Telefónica

Para Reclamaciones y Aclaraciones Centro de Atención Telefónica

Patrimonial: (01-55) 2226-3680 en la Ciudad de México y el resto del país LADA sin costo 01-800-827-8000. Desde USA y Canadá LADA sin costo 1-877-338-3861. Horario de atención de lunes a viernes de 9:00 AM a 4:00 PM (horario de la Ciudad de México). Correo Electrónico: lpatrim001@banamex.com

Privada: (01-55) 2226-9965 en la Ciudad de México y el resto del país LADA sin costo 01-800-101-8111. Desde USA y Canadá LADA sin costo 1-877-469-1217. Horario de atención de lunes a viernes de 9:00 AM a 4:00 PM (horario de la Ciudad de México). Correo Electrónico: lpriada01@banamex.com

BEI: (01-55) 12267687, (01-55) 12267691, (01-55) 12267690 en la Ciudad de México y el resto del país. Desde USA y Canadá 52 55 12267687, 52 55 12267691, 52 55 12267690. Horario de atención de lunes a viernes de 9:00 A.M. a 4:00 PM (horario de la Ciudad de México.)

Este documento es una representación impresa sin validez fiscal

Fondos de Inversión
**CALIFICACIÓN DE LAS SOCIEDADES DE INVERSIÓN
 MARZO 2019**

FONDO	Definición Homologada CNBV
BNMEURO	AAA/S5 (mex)
BNMILIO	AAA/S3 (mex)
BNMPLUS	AAA/S1 (mex)
BLKSUB1	AAA/S2 (mex)
BLKNUML	AAA/S1 (mex)
BNMSONHO	AAA/S6 (mex)
BLKCOB+	AAA/S5 (mex)
BNMUDI+	AAA/S7 (mex)
BLKLIQ+	AAA/S1 (mex)
BLKDIN	AAA/S3 (mex)
GOLD1+	AAA/S3 (mex)
BLKDIA	AAA/S1 (mex)
BLKMD	AAA/S3 (mex)
BNMPZO	AAA/S5 (mex)
HZGUB3	AAA/S6 (mex)
BNMCOB	AAA/S4 (mex)
HZCP	AAA/S7 (mex)
HZCP1	AAA/S7 (mex)
BNMREAL	AAA/S5 (mex)
HZGUB2	AAA/S2 (mex)
BNMIMAS	AAA/S3 (mex)

En resumen: el Rendimiento Neto presentado se calcula descontando los Gastos y Comisiones de Intermediación, Comisiones por Servicios, los Gastos y Comisiones Administrativas y el Impuesto sobre la Renta Retenido, considerando todas las operaciones en fecha de liquidación. Así mismo se han considerado como flujos de efectivo los siguientes rubros: I) comisiones cobradas, II) bonificaciones y/o devoluciones, III) depósitos, retiros y/o traspasos solicitados por el cliente.

La información de los Fondos de Inversión, entre la cual se incluye el porcentaje y concepto de las comisiones que pagan, sus carteras de valores, sus prospectos y documentos con información clave para la inversión, así como cualquier modificación a los mismos, se encuentran a su disposición para su consulta, análisis y conformidad en las siguientes páginas de Internet: www.fondosbanamex.com, www.citibanamex.com y www.inqim.com.mx. Su Ejecutivo de Cuenta podrá proporcionarle una impresión de los citados prospectos y documentos con información clave para la inversión en caso de que usted así lo requiera.

Las inversiones en acciones de los Fondos de Inversión señaladas no garantizan rendimientos futuros, ni sus sociedades operadoras son responsables de las pérdidas que el inversionista pueda sufrir como consecuencia de dichas inversiones o asumen el riesgo de las variaciones en el diferencial del precio a favor de los clientes.

Definición Homologada según criterios CNBV:

CALIF.	RIESGO MERCADO	ADMINISTRACIÓN Y CALIDAD DE ACTIVOS
1	EXTREMADAMENTE BAJA	AAA SOBRESALIENTE
2	BAJA	AA ALTO
3	BAJA A MODERADA	A BUENO
4	MODERADA	BBB ACEPTABLE
5	MODERADA A ALTA	BB BAJO
6	ALTA	B MÍNIMO
7	MUY ALTA	

Los criterios para calcular el rendimiento de su cartera los puede consultar en la Guía de Servicios de Inversión, publicada en nuestra página de Internet:

<https://www.banamex.com/bancaparticipacional/inicio.html>

Fondos de Inversión

La clasificación de nuestros fondos es la siguiente:

FONDOS DE DEUDA	CLASIFICACION	FONDOS DE RENTA VARIABLE	CLASIFICACION
BLKCOB+	CORTO PLAZO EN MONEDA EXTRANJERA	BLKDOLS	ESPECIALIZADA EN VALORES DE DEUDA
BLKDIA	CORTO PLAZO GUBERNAMENTAL	BLKEM1	ESPECIALIZADA EN ACCIONES INTERNACIONALES
BLKDIN	CORTO PLAZO GENERAL	BLKEM2	ESPECIALIZADA EN ACCIONES INTERNACIONALES
BLKGUB1	CORTO PLAZO GUBERNAMENTAL	BLKINT1	ESPECIALIZADA EN ACCIONES INTERNACIONALES
BLKLIQ+	CORTO PLAZO GENERAL	BLKINT2	ESPECIALIZADA EN ACCIONES INTERNACIONALES
BLKMD	CORTO PLAZO GENERAL	BLKUSEQ	ESPECIALIZADA EN ACCIONES INTERNACIONALES
BLKNUML	CORTO PLAZO GENERAL	BNMASIA	ESPECIALIZADA EN ACCIONES INTERNACIONALES
BNM1LIQ	CORTO PLAZO GENERAL	BNMCOMM	ESPECIALIZADA EN RENTA VARIABLE INTERNACIONAL
BNM1MAS	CORTO PLAZO GENERAL	BNMEURV	ESPECIALIZADA EN ACCIONES INTERNACIONALES
BNMBOÑO	DISCRECIONAL	BNMFIBR	ESPECIALIZADA EN RENTA VARIABLE
BNMCOB	DISCRECIONAL	BNMIPC+	ESPECIALIZADA EN ACCIONES NACIONALES
BNMEURO	CORTO PLAZO EN MONEDA EXTRANJERA	BNMMED	ESPECIALIZADA EN ACCIONES NACIONALES
BNMPLUS	CORTO PLAZO GENERAL	BNMPAT	ESPECIALIZADA EN ACCIONES NACIONALES
BNMPZO	DISCRECIONAL	BNMPAT+	ESPECIALIZADA EN ACCIONES NACIONALES
BNMREAL	DISCRECIONAL	BNMREIT	ESPECIALIZADA EN ACCIONES INTERNACIONALES
BNMUDI+	LARGO PLAZO TASA REAL	BNMUSLQ	ESPECIALIZADA EN VALORES DE DEUDA
GOLD1+	CORTO PLAZO GENERAL	FONBNM	ESPECIALIZADA EN ACCIONES NACIONALES
HZCP	DISCRECIONAL	GOLD2+	DISCRECIONAL
HZCP1	DISCRECIONAL	GOLD3+	DISCRECIONAL
HZGUB2	CORTO PLAZO GUBERNAMENTAL	GOLD4+	DISCRECIONAL
HZGUB3	LARGO PLAZO GUBERNAMENTAL	GOLD5+	DISCRECIONAL
		GOLDIN	DISCRECIONAL
		HZCRE	ESPECIALIZADA EN ACCIONES NACIONALES
		HZDOLAR	DISCRECIONAL
		NUMPAT	DISCRECIONAL
		NUMRV	DISCRECIONAL

Fondos de Inversión

Buscando el fortalecimiento, protección y la confianza en el nivel de seguridad para nuestros clientes, le informamos que a partir del mes de Septiembre del 2011, su Banquero de Banca Patrimonial y Privada Banamex tendrá la responsabilidad de identificarlo cuando usted lo contacte por teléfono, el objetivo principal es, confirmar debidamente sus instrucciones de inversión y/o retiros del contrato. Se formularán algunas preguntas con sus respectivas respuestas que previamente se hayan acordado entre usted y su Banquero y la frecuencia en que éstas serán actualizadas, lo anterior nos permitirá identificarlo plenamente antes de ejecutar la instrucción en su contrato de inversión.

Para cualquier duda relacionada con el presente documento, favor de contactar a su Ejecutivo de Cuenta o al Centro de Atención Telefónica Call Center Fondos Banamex (5091 2224) en la zona metropolitana o lada sin costo (01800 111 2224) desde el interior de la República.

Para información sobre FRANUSA FRANOPR y TEMPGBIA favor de consultar la página de internet www.inqim.com.mx

El Nivel de Seguridad del fondo que se desprende de la evaluación de factores que incluyen primordialmente: Calidad y diversificación de los activos del portafolio, fuerzas y debilidades de la administración y capacidad operativa.

La Sensibilidad a condiciones cambiantes en los factores de mercado. La Calificadora de estas Sociedades de Inversión es: Fitch México, S.A. de C.V.

Estimado Cliente, le informamos que Banamex ha hecho cambios a su Sistema de Instrucciones, Registro y Ejecución de Órdenes y Asignación de Operaciones con valores inscritos en el Registro Nacional de Valores, por lo cual y en términos de lo dispuesto en la cláusula II.7 de su Contrato de Inversión, ponemos a su disposición el Folleto Informativo que explica las principales características de este sistema, en la página electrónica de la red mundial denominada Internet ubicada en la siguiente dirección: <http://www.banamex.com/recursos/pdf/folleto-de-capitales-23-02-2015.pdf>

Le informamos que en cumplimiento a disposiciones legales recientemente emitidas, todas las instrucciones de compra venta de valores que gire su banquero vía telefónica serán grabadas, por lo que a partir de esta fecha se entenderá que usted nos autoriza a realizar dichas grabaciones en el supuesto de que continúe utilizando dicho medio de telecomunicación para instruir sus operaciones.

De acuerdo con lo dispuesto en el artículo 257 de las Disposiciones de carácter general aplicables a las instituciones de crédito, emitidas por la Comisión Nacional Bancaria y de Valores, le informamos que las operaciones de compra o venta de valores celebradas en la Bolsa Mexicana de Valores, S.A. de C.V. son ejecutadas a través de Acciones y Valores Banamex, S.A. de C.V., Casa de Bolsa, integrante del Grupo Financiero Banamex.

Los productos de inversión conllevan un riesgo de mercado, incluyendo una posible minusvalía en el capital invertido. Estos productos no están garantizados por Banamex o por alguna entidad integrante del Grupo Financiero Banamex o por Citigroup, ni por ninguna entidad gubernamental, a excepción de los certificados de depósito o de algunos productos estructurados.

Para sugerencias y aclaraciones comunicarse con su asesor.

Para cualquier reclamación o en caso de no lograr comunicarse con su asesor, ponemos a su disposición las siguientes líneas de atención telefónica:

Clientes de Patrimonial:

(01-55) 2226-3680 en la Ciudad de México y el resto del país LADA sin costo 01-800-827-8000. Desde USA y Canadá LADA sin costo 1-877-338-3861. Horario de atención de lunes a viernes de 9:00 AM a 4:00 PM (horario de la Ciudad de México).

Clientes de Privada:

(01-55) 2226-9965 en la Ciudad de México y el resto del país LADA sin costo 01-800-101-8111. Desde USA y Canadá LADA sin costo 1-877-469-1217. Horario de atención de lunes a viernes de 9:00 AM a 4:00 PM (horario de la Ciudad de México).

Clientes de Banca Empresarial:

(01-55) 12267687, (01-55) 12267691, (01-55) 12267690 en la Ciudad de México y el resto del país Desde USA y Canadá 52 55 12267687, 52 55 12267691, 52 55 12267690. Horario de atención de lunes a viernes de 9:00 AM a 4:00 PM (horario de la Ciudad de México).

Clientes CIB Private Bank:

Teléfonos +52 55 22268192 o +52 55 22268191.

Horario de atención de lunes a viernes de 8:00 AM a 5:00 PM (horario de la Ciudad de México).

Si tienes alguna objeción relacionada con los asientos contenidos en el presente documento, te informamos que cuentas con un plazo de 90 días, contados a partir de la fecha de corte, para presentar la reclamación correspondiente ante la Unidad Especializada Banamex ubicada en 16 de Septiembre No. 71, 4º piso, Col. Centro, Ciudad de México o a los teléfonos Ciudad de México (0155)22625535 Resto del País lada sin costo 01800 0215232 Desde USA y Canadá 1 800 2262638. Únicamente para clientes de Banca Patrimonial utilizar los siguientes teléfonos Ciudad de México 2226 36 80 Resto del País. 01 800 827 8000 Desde USA y Canadá 1 877 338 38 61.

"A través de la página de Internet de la Comisión Nacional para la Protección y Defensa de los Usuarios de Servicios Financieros ("Condusef") cuya dirección es www.condusef.gob.mx, podrá consultar información sobre comisiones para fines informativos y de comparación exclusivamente, manifestándole que las mismas no son vinculativas para Banamex."

Centro de Atención Telefónica Condusef: 01 (55) 53-400-999 y lada sin costo 01-800-999-8080

LEY FEDERAL DE PROTECCIÓN DE DATOS PERSONALES EN POSESIÓN DE LOS PARTICULARES

Informamos que nuestro aviso de privacidad fue modificado, mismo que podrá consultar en www.citibanamex.com/avisodeprivacidad

ESTADO DE CUENTA

IMPORTES EN PESO MEXICANO HOJA 1 DE 2

FONDO JALISCO DE FOMENTO EMPRESARIAL

AVE LOPEZ MATEOS NORTE NUM 1135

ITALIA PROVIDENCIA
GUADALAJARA, JALISCO

MEXICO C.P. 44648 C.R. 0037
01/E/2341000000/P513

CUENTA NO: 65500776059
R.F.C.: FJF850618K35

EJECUTIVO DE CUENTA
CENTRO DE NEGOCIOS DIR.ZONA I GUADALAJARA BCA.

TELEFONO
PERIODO 01/MAR/2019 AL 31/MAR/2019

RESUMEN INFORMATIVO

DESCRIPCIÓN	IMPORTE DE LOS VALORES		
I.- Renta Variable:	\$	0.00	0.00 %
II.- Sociedades de Inversión Renta Variable	\$	0.00	0.00 %
III.- Sociedades de Inversión Deuda	\$	30,688,909.11	100.00 %
IV.- Sociedades de Inversión de Capitales	\$	0.00	0.00 %
V.- Sociedades de Inversión de Objeto	\$	0.00	0.00 %
VI.- Renta Fija	\$	0.00	0.00 %
VII.- Mercado de Dinero	\$	0.00	0.00 %
VIII.- Otras Custodias	\$	0.00	0.00 %
IX.- Reportos Vigentes	\$	0.00	0.00 %
X.- Constancias de Depósito	\$	0.00	0.00 %
XI.- Efectivo	\$	240.10	0.00 %
XII.- Intereses Devengados No Cobrados	\$	0.00	0.00 %
TOTAL	\$	30,689,149.21	100.00 %

INFORME DE RESULTADOS

DESCRIPCIÓN	IMPORTE	
Importe de los Valores	+	30,689,149.21
Operaciones pendientes por	+	0.00
Valor de la cuenta el mes actual	+	30,689,149.21
Valor de la cuenta el mes anterior	-	24,183,328.03
(A) Diferencia		6,505,821.18
Depósitos en efectivo/valores	+	6,330,559.22
Retiros de efectivo/valores	-	0.00
(B) Diferencia		6,330,559.22
(A) - (B) Plusvalía o Minusvalía		175,261.96

POSICIÓN DE VALORES

TÍTULOS MES ANTERIOR	VALOR DE MERCADO MES ANTERIOR	TÍTULOS MES ACTUAL	EMISORA	CUPÓN	COSTO UNITARIO	PRECIO AL CIERRE	VALOR DE MERCADO	PLUSVALIA O MINUSVALIA	% CARTERA
III.- SOCIEDADES DE INVERSIÓN DEUDA									
10,056,586	24,183,092.47	12,680,791	STERGOB B2		2.40054300	2.42011000	30,688,909.11	248,125.04	100.00
							30,688,909.11	248,125.04	100.00

MOVIMIENTOS DEL PERIODO

FECHA LIQUIDACION	DESCRIPCION	NO. DE OPERACION	EMISORA	NO. DE TITULOS	PRECIO \$	CARGO \$(-)	ABONO \$(+)	SALDO \$
28/02	SALDO INICIAL							235.56
01/03	COMPRA DE SOCIEDADES DE INVERSION	SI7398213/000	STERGOB B2	618,647	2.40524700	1,487,998.84		-1,487,763.28
01/03	DEPOSITO POR TRANSFERENCIA ELECTRONICA	EF77858069/000					1,488,000.00	236.72
08/03	COMPRA DE SOCIEDADES DE	SI7473523/000	STERGOB B2	695,323	2.40895000	1,674,998.34		-1,674,761.62

MOVIMIENTOS DEL PERIODO								
FECHA LIQUIDACION	DESCRIPCION	NO. DE OPERACION	EMISORA	NO. DE TITULOS	PRECIO \$	CARGO \$(-)	ABONO \$(+)	SALDO \$
08/03	INVERSION DEPOSITO POR TRANSFERENCIA ELECTRONICA	EF77968337/000					1,675,000.00	238.38
15/03	COMPRA DE SOCIEDADES DE INVERSION	SI7549396/000	STERGOB B2	351,518	2.41265100	848,090.25		-847,851.87
15/03	DEPOSITO POR TRANSFERENCIA ELECTRONICA	EF78062691/000					848,090.45	238.58
25/03	COMPRA DE SOCIEDADES DE INVERSION	SI7629106/000	STERGOB B2	342,849	2.41797100	828,998.94		-828,760.36
25/03	DEPOSITO POR TRANSFERENCIA ELECTRONICA	EF78154160/000					829,000.00	239.64
29/03	COMPRA DE SOCIEDADES DE INVERSION	SI7687470/000	STERGOB B2	615,868	2.42011000	1,490,468.31		-1,490,228.67
29/03	DEPOSITO POR TRANSFERENCIA ELECTRONICA	EF78235729/000					1,490,468.77	240.10
31/03	SALDO DISPONIBLE							240.10
	OPERACIONES PENDIENTES POR LIQUIDAR							
	SALDO PENDIENTE POR LIQUIDAR					0.00		

RESUMEN FISCAL			
		DEL PERIODO	ACUMULADO
I.V.A. :	\$	0.00	\$ 0.00
I.S.R. RETENIDO :	\$	0.00	\$ 0.00
I.S.R. SOCIEDADES DE INVERSION :	\$	0.00	\$ 0.00