


SISTEMA DIF DEL ESTADO DE JALISCO

ESTADO ANALITICO DEL INGRESO 2014


Periodo del: 01/01/2014 al 31/08/2014
 "Cifras previas, por lo que las cifras pueden sufrir modificaciones".

Clasificación Económica (CR)	Fuentes de Ingreso	Autorizado Inicial	Económicas 2014	Modificaciones	Presupuesto Modificado	Ingreso Devengado	Ingreso Recaudado	Ingresos por Recibir (Modificado Devengado)
9	SUBSIDIOS Y SUBVENCIONES	861,871,709.98	77,838,606.85	18,415,421.52	956,125,638.35	559,365,099.25	489,446,251.89	396,760,539.10
9312	Ramo 12 (Proyectos Federales)	5,664,004	3,084,634	13,792,895	22,541,533	0	0	22,541,533
9333	Ramo 33 (Fondo de Aportación Multiple)	428,910,280	3,801,994	5,095	432,717,369	285,954,504	250,211,981	146,762,864
9301	Subsidio Estatal	403,728,526	70,816,996	0	474,545,522	273,410,595	239,234,271	201,134,927
9323	Ramo 23 Proyectos Especiales (Transporte Adaptado)	23,568,900	134,884	2,617,431	26,321,215	0	0	26,321,215
7	DERECHOS POR PRESTACION DE SERVICIOS	39,845,921.04	6,526,089.99	4,860,885.52	52,222,896.55	24,345,450.76	15,934,914.14	27,877,445.79
7101	INGRESOS POR CUOTAS DE RECUPERACION	38,845,921	8,526,090	0	47,372,011	0	0	47,372,011
7102	INGRESOS POR CUOTAS DE RECUPERACION	0	0	0	0	1,896,149	1,860,155	(1,896,149)
7103	ARRENDAMIENTO	0	0	0	0	397,501	215,720	(397,501)
7104	CUOTAS POR ATENCION A PERSONAS CON DISCAPACIDAD	0	0	0	0	1,008,435	1,003,638	(1,008,435)
7105	CUOTAS ALIMENTARIAS	0	0	0	0	17,759,594	9,114,151	(17,759,594)
7106	CUOTAS POR ATENCION EN EL DESARROLLO INTEGRAL DEL ADULTO MAYOR	0	0	0	0	755,804	755,804	(755,804)
7107	CUOTAS POR ATENCION EN CENTROS DE ATENCION INFANTIL	0	0	0	0	1,376,686	1,834,164	(1,376,686)
7108	AYUDAS SOCIALES	0	0	130,000	130,000	2,850	2,850	127,150
7121	OTROS INGRESOS Y BENEFICIOS	0	0	0	0	187	187	(187)
7122	INDEMNIZACIONES	0	0	4,720,886	4,720,886	1,133,008	1,133,008	3,587,877
7123	INTERESES GANADOS DE VALORES CREDITOS BONOS Y OTROS	0	0	0	0	15,237	15,237	(15,237)
Total		900,717,631.02	86,364,696.84	21,286,307.04	1,008,348,634.90	583,710,550.01	505,381,166.03	424,637,984.89

Fecha de corte de registros Septiembre 25, 2014 09:13 am. Último Registro: 24,428


 Elaboró: LCP Eduardo Anguiano Godínez
 Jefe de Presupuestos


 Revisó: LCP Martha Liliana Otal Lobo
 Directora de Recursos Financieros


 Autorizó: Mtro. José Ramón Aldana González
 Subdirector General Administrativo

SISTEMA DIF DEL ESTADO DE JALISCO

ESTADO DEL EJERCICIO DEL PRESUPUESTO 2014 (TODAS LAS FUENTES DE FINANCIAMIENTO)

Período del: 01-ene-14 al 31-ago-14

CLASIFICACIÓN ADMINISTRATIVA: POR UNIDAD

Fecha de emisión: sep-25, 2014

Fuente: Nucont Temporal (Cifras previas, los importes pueden sufrir modificaciones)

Código	Nombre	Presupuesto de Egresos Aprobado	Ampliaciones (Reducciones)	Suma de Presupuesto Modificado	Saldo Precomprometido	Comprometido	Devengado	Ejercido	Pagado	Disponible para Comprometer (incluye Precomprometido)
1001	PRESIDENCIA SISTEMA DIF JALISCO	1,277,839	59,050	1,336,889	0	1,307,012	1,307,012	1,134,062	1,134,062	29,878
1004	VOLUNTARIADO SISTEMA DIF JALISCO	3,292,398	(888,380)	2,404,018	0	1,438,187	1,176,547	1,039,213	1,039,213	965,832
1065	CONSEJO ESTATAL DE FAMILIA	3,176,376	3,250,877	6,427,253	137,983	2,317,146	1,892,612	1,738,659	1,738,659	3,972,123
1180	PROCURADURIA DE LA DEFENSA DE LA INFANCIA Y LA FAMILIA	0	1,377,428	1,377,428	0	89,928	89,928	66,728	66,728	1,287,500
1120	TUTELA	2,455,035	(883,633)	1,571,402	0	1,426,213	1,426,213	1,254,208	1,254,208	145,189
1126	ADOPCIONES	2,168,141	(471,976)	1,696,165	0	1,571,248	1,571,248	1,382,219	1,382,219	124,917
1140	CONSEJO ESTATAL PARA LA PREVENCIÓN Y ATENCIÓN DE LA VIOLENCIA INTRAFAMILIAR	8,449,743	7,445,214	15,894,957	721,437	8,144,096	6,726,552	3,066,541	3,066,541	7,029,423
1167	CUSTODIA	2,124,731	624,132	2,748,863	0	2,643,175	2,643,175	2,468,795	2,468,795	105,688
1168	ADMINISTRACIÓN	1,500,359	(457,044)	1,043,315	0	1,001,999	1,001,999	878,238	878,238	41,317
1169	INNOVACIÓN Y VINCULACIÓN	338,026	(261,007)	77,019	0	74,460	74,460	63,987	63,987	2,559
1170	ATENCIÓN JURÍDICA	3,929,193	(1,743,987)	2,185,206	0	1,791,532	1,791,532	1,573,613	1,573,613	393,674
1171	ATENCIÓN PSICOLÓGICA	2,604,688	(1,042,350)	1,562,338	0	1,304,093	1,304,093	1,158,646	1,158,646	258,245
1172	TRABAJO SOCIAL	3,568,021	(1,887,378)	1,680,643	0	1,339,766	1,339,766	1,182,601	1,182,601	340,877
1173	DIRECCION DE ATENCION AL MALTRATO	2,006,334	229,150	2,235,485	44,300	1,743,510	1,664,350	1,351,064	1,351,064	447,675
1174	ATENCIÓN Y SEGUIMIENTO	0	1,595,404	1,595,404	0	1,545,772	1,545,772	1,370,651	1,370,651	49,631
2002	DIRECCION GENERAL	21,403,779	(10,661,143)	10,742,636	22,156	2,515,807	2,492,491	2,172,559	2,172,559	8,204,674
2003	DIRECCIÓN DE RELACIONES PÚBLICAS	1,340,046	107,146	1,447,192	0	1,345,590	1,345,293	1,228,276	1,228,276	101,603
2005	DIRECCIÓN DE COMUNICACIÓN SOCIAL	2,110,359	(694,571)	1,415,788	0	1,147,880	1,139,339	926,193	926,193	267,908
2006	CONTRALORÍA INTERNA	1,146,247	(340,942)	805,305	0	762,326	762,326	661,698	661,698	42,979
2067	VINCULACIÓN DE PROYECTOS	342,526	8,467,672	8,810,198	599,207	5,634,038	4,018,437	2,872,725	2,872,725	2,576,953
2068	CALIDAD EN LA INFORMACIÓN	831,313	(331,095)	500,217	0	392,008	392,008	341,686	341,686	108,209
2098	DIRECCION DE PLANEACION Y PROFESIONALIZACIÓN	3,414,416	(384,125)	3,030,292	(0)	2,632,252	2,632,252	2,479,228	2,479,228	398,039
2099	PLANEACIÓN	1,110,864	(254,564)	856,300	0	814,303	814,303	721,492	721,492	41,997
2100	EVALUACIÓN	866,420	(183,332)	683,088	0	657,374	657,374	585,471	585,471	25,714
2103	INFORMACIÓN	1,615,844	(444,719)	1,171,125	0	1,017,084	1,017,084	886,169	886,169	154,040
2104	PRODUCCIÓN	3,204,991	(711,331)	2,493,660	151,600	2,181,268	2,113,487	1,835,131	1,835,131	160,791
2108	AUDITORIA	2,769,395	(721,897)	2,047,498	0	1,962,243	1,962,243	1,739,483	1,739,483	85,254
2141	DESARROLLO INSTITUCIONAL	1,636,621	(511,940)	1,124,681	0	1,082,555	1,082,555	947,075	947,075	42,125
2164	DESARROLLO DE PROYECTOS	1,028,914	(239,306)	789,608	(0)	762,031	760,987	667,347	667,347	27,577


2165	SEGUIMIENTO Y SISTEMATIZACIÓN	1,170,993	(360,040)	810,953	0	784,758	784,758	685,342	685,342	26,195
2178	GIRAS Y EVENTOS	677,695	(205,359)	472,336	0	436,512	436,512	377,364	377,364	35,824
2179	PROCURACIÓN DE FONDOS	573,498	(128,174)	445,324	0	425,604	425,604	379,531	379,531	19,719
2180	PARTICIPACIÓN CIUDADANA	454,626	(152,973)	301,653	0	291,219	291,219	254,040	254,040	10,434
3008	SUBDIRECCIÓN GENERAL DE OPERACIÓN	14,697,720	(13,618,443)	1,079,277	0	887,952	885,632	769,046	769,046	191,325
3016	DIRECCION PARA LA INCLUSION DE LAS PERSONAS CON DISCAPACIDAD	25,384,221	71,096,404	96,480,624	45,126,760	16,075,899	13,682,296	3,524,998	3,524,998	35,277,966
3021	DIRECCION DE CENTROS DE ATENCION INFANTIL	1,375,134	1,825,128	3,200,262	124,000	2,288,936	2,060,872	1,569,229	1,569,229	787,326
3022	DIRECCIÓN DE PROTECCIÓN A LA INFANCIA	2,819,055	1,793,600	4,612,654	0	1,470,595	1,257,298	1,034,101	1,034,101	3,142,059
3000	DIRECCIÓN DE PROTECCIÓN A LA INFANCIA	0	12,575,431	12,575,431	0	12,360,424	12,347,924	1,520,667	1,520,667	215,007
3001	CENTROS DE ATENCIÓN	0	12,233	12,233	0	12,233	12,233	12,233	12,233	0
3029	CLÍNICAS DE ATENCIÓN ESPECIAL	8,299,626	(2,831,644)	5,467,982	0	5,267,924	5,267,924	4,635,171	4,635,171	200,058
3030	CENTRO DE REHABILITACIÓN INTEGRAL DESARROLLO DE HABILIDADES PARA LA VIDA	12,857,638	(2,719,533)	10,138,105	0	9,830,193	9,830,193	8,821,788	8,821,788	307,911
3031	CENTROS DE DÍA	6,800,493	(1,709,281)	5,091,213	5,940	4,674,084	4,505,254	3,763,830	3,763,830	411,189
3048	CENTROS DE DÍA	8,492,425	(1,115,556)	7,376,869	40,270	6,613,648	4,911,720	3,988,630	3,988,630	722,952
3049	PREVENCIÓN DE RIESGOS PSICOSOCIALES	6,854,063	(1,400,413)	5,453,650	67,481	3,371,328	2,932,491	2,524,347	2,524,347	2,014,840
3053	C.A.D.I. # 2	7,684,134	247,528	7,931,662	4,598	7,563,512	6,883,668	6,262,581	6,262,581	363,551
3057	C.A.D.I. # 6	6,797,620	(328,658)	6,468,962	5,244	6,053,525	5,577,993	5,024,620	5,024,620	410,192
3058	C.A.D.I. # 7	7,537,918	467,352	8,005,271	378	7,706,195	7,046,277	6,403,295	6,403,295	298,698
3059	C.A.D.I. # 8	7,169,193	(1,845,768)	5,323,425	(0)	4,937,063	4,642,209	4,032,426	4,032,426	386,362
3061	C.A.D.I. # 10	7,498,568	(2,011,575)	5,486,993	6,651	5,122,931	4,847,511	4,239,846	4,239,846	357,410
3110	DIRECCION PARA EL DESARROLLO INTEGRAL DEL ADULTO MAYOR	2,805,616	(799,766)	2,005,850	0	1,841,994	1,841,994	1,625,421	1,625,421	163,856
3111	CASA HOGAR PARA MUJERES	4,358,643	(810,228)	3,548,415	(0)	2,937,534	2,761,700	2,383,713	2,383,713	610,881
3112	DESARROLLO DEL ADULTO MAYOR	2,135,896	13,106,187	15,242,083	941,956	6,603,718	6,161,604	5,550,557	5,550,557	7,696,409
3113	ADULTOS MAYORES EN DESAMPARO	1,512,845	229,099	1,741,944	0	1,092,915	1,092,915	972,501	972,501	649,029
3115	MEÑORES EN SITUACIONES ESPECIALES	2,161,473	(1,090,299)	1,071,174	0	836,896	836,896	735,225	735,225	234,278
3116	ALIANZA INTERINSTITUCIONAL	2,865,757	(1,820,565)	1,045,192	0	890,944	890,944	779,455	779,455	154,248
3143	CENTROS DE ASISTENCIA INFANTIL COMUNITARIOS (CAIC)	1,135,302	(357,365)	777,937	0	723,936	717,382	625,812	625,812	54,001
3158	CENTROS ASISTENCIALES DE DESARROLLO INFANTIL (CADI)	1,336,528	(417,000)	919,528	0	833,788	833,788	727,924	727,924	85,740
3159	PROMOCIÓN Y DESARROLLO	532,365	(388,949)	143,416	(0)	107,378	107,378	93,993	93,993	36,038
3160	PROGRAMAS ESPECIALES	3,916,107	(1,420,833)	2,495,274	0	1,892,776	1,892,776	1,625,351	1,625,351	602,498
5007	DIRECCIÓN JURÍDICA	1,067,510	(137,239)	930,271	0	837,671	837,671	745,197	745,197	92,599
5010	SUBDIRECCIÓN GENERAL ADMINISTRATIVA	111,386,385	(31,420,512)	79,965,874	0	1,777,321	1,777,321	1,552,657	1,552,657	78,188,553
5024	DIRECCION DE TECNOLOGIAS Y SISTEMAS DE INFORMACIÓN	3,255,847	116,664	3,372,511	320,000	1,541,736	1,532,561	942,224	942,224	1,510,775
5025	DIRECCIÓN DE RECURSOS FINANCIEROS	1,995,129	908,762	2,903,890	0	1,567,495	1,567,495	1,116,325	1,116,325	1,336,395
5026	DIRECCIÓN DE RECURSOS HUMANOS	28,023,597	79,900,865	107,924,462	866,790	2,118,100	1,667,328	1,503,841	1,503,841	104,939,571

Handwritten signature/initials

5069	SOPORTE TÉCNICO	1,667,572	(444,883)	1,222,689	1,239	943,304	907,584	790,509	790,509	278,146
5070	DESARROLLO DE SISTEMAS	1,258,609	(213,303)	1,045,306	0	1,015,396	1,015,396	912,975	912,975	29,910
5071	COMPRAS	2,858,729	(830,641)	2,028,088	0	1,856,756	1,841,756	1,624,566	1,624,566	171,332
5072	PRESUPUESTOS	1,263,243	(256,490)	1,006,753	0	958,089	958,089	854,637	854,637	48,664
5073	CONTABILIDAD	2,320,860	(570,435)	1,750,425	0	1,660,032	1,650,236	1,486,801	1,486,801	90,392
5074	TESORERÍA	3,610,534	(703,432)	2,907,102	0	2,462,114	2,462,114	2,192,575	2,192,575	444,988
5076	ALMACÉN	3,849,799	(652,748)	3,197,051	398,541	2,522,124	1,986,180	1,718,282	1,718,282	276,385
5077	ADMINISTRACIÓN DE PERSONAL DESARROLLO DE PERSONAL Y SERVICIO	3,089,844	(758,683)	2,331,161	0	2,239,541	2,239,541	1,971,066	1,971,066	91,620
5078	SOCIAL	1,191,620	(295,970)	895,650	168	848,704	848,704	755,948	755,948	46,778
5080	SERVICIOS DIVERSOS	12,048,150	(2,466,469)	9,581,681	52,745	8,320,704	8,016,102	6,339,998	6,339,998	1,208,233
5081	MANTENIMIENTO	8,598,429	(1,989,396)	6,609,033	166,338	5,707,351	4,979,243	4,366,955	4,366,955	735,344
5090	EMPRESAS GENERADORAS	1,114,808	(230,803)	884,005	0	740,192	732,966	656,632	656,632	143,813
5093	TRANSPORTES	9,978,187	(667,072)	9,311,115	60,132	6,961,495	6,905,648	5,489,016	5,489,016	2,289,487
5095	CONTROL DE SINIESTROS Y BIENES ÍNMEBLES	1,724,742	(90,838)	1,633,904	0	1,209,548	1,209,548	1,142,441	1,142,441	424,356
5131	INFRAESTRUCTURA TECNOLÓGICA	785,311	(169,851)	615,460	(0)	508,840	388,647	335,141	335,141	106,620
5145	ACUERDOS Y ASUNTOS JURÍDICOS	792,295	(218,550)	573,745	0	549,369	549,369	479,979	479,979	24,376
5166	DIRECCIÓN DE RECURSOS MATERIALES	1,868,950	(299,129)	1,569,821	0	768,385	768,385	675,292	675,292	801,436
5174	ASUNTOS LABORALES	347,643	(147,328)	200,315	0	184,311	184,311	166,046	166,046	16,004
5183	PRESTACIONES Y SERVICIOS	5,252,480	(650,872)	4,601,608	0	4,316,877	2,801,304	2,230,212	2,230,212	284,731
5184	ACTIVOS FIJOS	1,410,494	(420,240)	990,254	0	905,028	905,028	793,059	793,059	85,225
5185	DIRECCIÓN DE SERVICIOS GENERALES	1,518,347	(543,345)	975,002	0	769,418	769,418	668,230	668,230	205,584
6013	FORTEALECIMIENTO DEL MATRIMONIO	546,324	(402,462)	143,862	0	90,814	90,814	79,955	79,955	53,047
6015	DIRECCIÓN DE FORTALECIMIENTO DE LA FAMILIA	1,075,659	1,008,873	2,084,533	0	1,994,769	1,989,738	1,888,434	1,888,434	89,764
6017	DIRECCIÓN DE SEGURIDAD ALIMENTARIA	923,552	(51,910)	871,642	0	640,470	640,159	556,724	556,724	231,171
6018	DIRECCIÓN DE DESARROLLO COMUNITARIO	24,325,734	4,919,013	29,244,747	1,400,001	23,859,150	13,975,674	13,591,770	13,591,770	3,985,596
6020	DIRECCIÓN DE APOYO MUNICIPAL PROMOCION Y ATENCION A LA SALUD	1,836,913	(796,836)	1,040,077	0	645,923	645,923	566,411	566,411	394,154
6027	PSICOLÓGICA	1,792,235	(55,782)	1,736,453	0	1,216,661	1,216,661	1,065,637	1,065,637	519,792
6028	ESCUELA DE PADRES	3,601,198	(1,076,151)	2,525,047	0	2,382,532	2,382,532	2,090,456	2,090,456	142,516
6034	NUTRICIÓN EXTRAESCOLAR	39,039,348	7,409,844	46,449,192	122,252	43,303,861	29,348,843	26,009,234	26,009,234	3,023,080
6035	ORIENTACIÓN ALIMENTARIA	123,361,963	(7,597,206)	115,764,757	0	109,642,965	64,827,033	68,827,212	68,827,212	6,121,792
6036	UNIDADES DE PRODUCCION PARA EL DESARROLLO	3,575,815	(1,390,969)	2,184,846	0	1,683,704	1,683,704	1,519,985	1,519,985	501,142
6037	NUTRICIÓN ESCOLAR	196,773,083	2,555,767	199,328,850	0	186,875,525	119,563,358	115,600,634	115,600,634	12,453,325
6038	ASEGURAMIENTO DE LA CALIDAD	1,055,202	126,730	1,181,932	1,107	954,786	865,292	651,316	651,316	226,040
6047	DIRECCION DE TRABAJO SOCIAL Y VINCULACIÓN	1,231,163	(424,642)	806,521	(0)	657,859	657,859	565,558	565,558	148,662
6060	DIRECCION DE TRABAJO SOCIAL Y VINCULACIÓN	0	399,380	399,380	0	359,623	356,178	267,424	267,424	39,756
6061	VINCULACIÓN Y NORMATIVIDAD	0	2,231,821	2,231,821	(0)	1,944,665	1,831,509	1,759,649	1,759,649	287,156
6062	TRABAJO SOCIAL OPERATIVO	0	6,585,991	6,585,991	25,897	1,478,874	1,478,874	713,974	713,974	5,081,220

Realizado
P


6051	REGIONALIZACIÓN	225,100	(87,837)	137,263	0	114,570	114,570	101,032	101,032	22,693
6117	SUBDIRECCIÓN GENERAL DE PLANEACION Y FORTALECIMIENTO MUNICIPAL	2,184,115	(753,486)	1,430,629	(0)	1,209,797	1,209,797	1,036,643	1,036,643	220,832
6121	REGIÓN 12 CENTRO	757,805	(296,734)	461,071	0	383,085	383,085	336,370	336,370	77,987
6123	ZONA CENTRO	7,773,886	(2,247,729)	5,526,157	0	5,073,516	5,072,322	4,497,383	4,497,383	452,641
6124	ZONA SUR	5,547,397	(598,931)	4,948,466	(0)	4,178,984	3,690,089	3,293,808	3,293,808	769,482
6125	ZONA NORTE	7,713,844	(2,477,062)	5,236,782	0	4,543,069	4,543,069	4,083,672	4,083,672	693,713
6136	SISTEMA DE PROTECCION CIVIL DIF JALISCO	4,129,135	(1,284,081)	2,845,054	0	2,374,800	2,321,968	2,103,630	2,103,630	470,254
6142	REGION 01 NORTE	906,424	(368,672)	537,752	0	426,857	426,857	373,742	373,742	110,895
6146	FAMILIAS UNIDAS	774,139	(322,075)	452,064	0	376,656	376,656	329,132	329,132	75,408
6147	REGIÓN 02 ALTOS NORTE	624,661	(276,488)	348,173	0	264,944	264,944	229,470	229,470	83,229
6148	REGIÓN 03 ALTOS SUR	707,241	(337,077)	370,164	0	273,432	273,432	239,279	239,279	96,732
6149	REGIÓN 04 CIÉNEGA	607,938	(126,918)	481,020	0	397,819	397,819	362,150	362,150	83,200
6160	REGIÓN 05 SURESTE	660,880	(278,684)	382,196	0	301,908	301,908	243,769	243,769	80,287
6161	REGIÓN 06 SUR	1,001,731	(404,184)	597,548	0	478,789	478,789	417,681	417,681	118,758
6162	REGIÓN 07 SIERRA AMULA	661,458	(279,029)	382,429	0	285,024	285,024	249,214	249,214	97,405
6163	REGIÓN 08 COSTA SUR AUTLÁN	419,112	(180,547)	238,565	0	168,290	168,290	146,349	146,349	70,275
6154	REGIÓN 09 COSTA NORTE VALLARTA	404,759	(175,558)	229,201	0	162,601	162,601	140,660	140,660	66,599
6155	REGIÓN 10 SIERRA DE OCCIDENTE	672,736	(290,205)	382,531	0	298,344	298,344	259,383	259,383	84,187
6166	REGIÓN 11 VALLES	379,537	(161,629)	217,908	0	162,711	162,711	140,770	140,770	55,196
6163	TRABAJO SOCIAL OPERATIVO	9,801,860	(3,699,875)	6,101,985	116,207	4,292,841	3,887,199	3,173,145	3,173,145	1,692,936
6177	CENTRO DE ATENCIÓN A MUJERES, SUS HIJOS E HIJAS "ESTANCIA TEMPORAL"	5,712,225	1,863,084	7,575,309	602,633	3,832,844	3,079,758	2,683,186	2,683,186	3,139,832
6162	VINCULACIÓN Y NORMATIVIDAD	8,016,575	(738,968)	7,277,607	27,005	6,785,933	6,764,333	6,639,000	6,639,000	464,669
6000	DIRECCIÓN DE APOYO MUNICIPAL	0	479,261	479,261	0	203,307	203,307	175,788	175,788	275,954
6221	REGIONALIZACIÓN	0	36,864	36,864	0	36,864	36,864	32,202	32,202	0
6222	REGION 01 NORTE	0	166,167	166,167	0	142,770	142,770	123,473	123,473	23,397
6223	REGIÓN 02 ALTOS NORTE	0	119,014	119,014	0	91,826	91,826	78,084	78,084	27,188
6224	REGIÓN 03 ALTOS SUR	0	151,132	151,132	0	101,904	101,904	81,757	81,757	49,228
6225	REGIÓN 04 CIÉNEGA	0	111,730	111,730	0	89,968	89,968	77,671	77,671	21,762
6226	REGIÓN 05 SURESTE	0	138,265	138,265	0	109,142	109,142	79,933	79,933	29,123
6227	REGIÓN 06 SUR	0	198,231	198,231	0	158,130	158,130	130,489	130,489	40,101
6228	REGIÓN 07 SIERRA AMULA	0	140,037	140,037	0	97,360	97,360	80,655	80,655	42,677
6229	REGIÓN 08 COSTA SUR AUTLÁN	0	94,479	94,479	0	56,260	56,260	46,983	46,983	38,219
6230	REGIÓN 09 COSTA NORTE VALLARTA	0	87,731	87,731	0	54,554	54,554	46,983	46,983	33,177
6231	REGIÓN 10 SIERRA DE OCCIDENTE	0	148,239	148,239	0	100,158	100,158	80,601	80,601	48,081
6232	REGIÓN 11 VALLES	0	70,902	70,902	0	54,554	54,554	46,983	46,983	16,348
6233	REGIÓN 12 CENTRO	0	123,521	123,521	0	119,439	119,439	103,340	103,340	4,082
3003	PREVENCIÓN DE RIESGOS PSICOSOCIALES	0	2,100,501	2,100,501	0	798,345	798,345	675,247	675,247	1,302,157
6063	SISTEMA DE PROTECCION CIVIL DIF JALISCO	0	518,713	518,713	0	295,179	295,179	256,970	256,970	223,534
TOTAL ==>		900,717,631	107,213,522	1,007,931,153	52,161,016	634,499,977	480,741,829	423,198,399	423,198,399	321,270,160



Elaboró:
LCP Eduardo Anguiano Godínez
Jefe de Departamento de Presupuestos



Revisó:
LCP Martha Liliana Otal Lobo
Directora de Recursos Financieros



Autorizó:
Mtro. José Ramón Aldana González
Subdirector General Administrativo

SISTEMA DIF DEL ESTADO DE JALISCO

ESTADO DEL EJERCICIO DEL PRESUPUESTO 2014 (TODAS LAS FUENTES DE FINANCIAMIENTO)

Periodo del: 01-ene-14 al 31-ago-14

Fecha de emisión: sep-25, 2014

CLASIFICACIÓN ECONÓMICA: POR OBJETO DEL GASTO

Fuente: Nucont Temporal (Cifras previas, los importes pueden sufrir modificaciones)

Código	Nombre	Presupuesto de Egresos Aprobado	Ampliaciones (Reducciones)	Suma de Presupuesto Modificado	Saldo Precomprometido	Comprometido	Devengado	Ejercido	Pagado	Disponible para Comprometer (Incluye Precomprometido)
1000	SERVICIOS PERSONALES	298,786,561	11,725,638	310,512,199	0	192,956,362	192,956,362	170,892,964	170,892,964	117,555,837
1131	Sueldos base	162,446,904	6,078,793	168,525,697	0	110,171,578	110,171,578	110,171,578	110,171,578	58,354,120
1211	Honorarios por servicios personales	10,406,370	9,944,067	20,350,437	0	11,540,050	11,540,050	11,540,050	11,540,050	8,810,387
1311	Prima quinquenal por años de servicios efectivos prestados	3,605,347	(290,167)	3,315,180	0	2,281,513	2,281,513	2,281,513	2,281,513	1,033,667
1321	Prima vacacional y dominical	2,254,143	11,074	2,265,217	0	1,820,880	1,820,880	1,209,153	1,209,153	444,337
1322	Aguinaldo	26,643,913	(2,040,673)	24,603,240	0	15,784,573	15,784,573	461,950	461,950	8,818,667
1331	Remuneraciones por horas extraordinarias	0	1,262,864	1,262,864	0	289,558	289,558	289,558	289,558	973,306
1411	Cuotas al IMSS por enfermedades y maternidad	0	6,421,423	6,421,423	0	6,421,423	6,421,423	6,421,423	6,421,423	0
1412	Cuotas al IMSS	9,481,297	(3,966,239)	5,515,058	0	0	0	0	0	5,515,058
1421	Cuotas para la vivienda	4,873,338	(379,709)	4,493,630	0	3,306,510	3,306,510	3,306,510	3,306,510	1,187,120
1431	Cuotas a pensiones	19,493,569	(1,519,033)	17,974,536	0	13,225,998	13,225,998	13,225,998	13,225,998	4,748,538
1432	Cuotas para el sistema de ahorro para el retiro	3,248,876	(253,427)	2,995,449	0	2,203,167	2,203,167	2,203,167	2,203,167	792,282
1441	Cuotas para el seguro de vida del personal (Plan Múltiple de Beneficios para los Trabajadores del Estado)	1,561,051	(130,087)	1,430,964	0	319,937	319,937	319,937	319,937	1,111,027
1531	Fondo de Retiro	9,075,076	(442,306)	8,632,770	0	2,946,318	2,946,318	2,946,318	2,946,318	5,686,452
1543	Estímulos al personal	11,521,003	754,719	12,275,722	0	6,983,180	6,983,180	6,983,180	6,983,180	5,292,542
1592	Prima de insalubridad	0	15,790	15,790	0	15,790	15,790	15,790	15,790	0
1611	Impacto al salario en el transcurso del año	11,025,152	(918,713)	10,106,439	0	0	0	0	0	10,106,439
1712	Ayuda para despensa	9,570,852	(753,100)	8,817,752	0	5,864,320	5,864,320	5,864,320	5,864,320	2,953,432
1713	Ayuda para pasajes	5,611,105	(440,327)	5,170,778	0	3,626,175	3,626,175	3,626,175	3,626,175	1,544,603
1715	Estímulos por el día del servidor público	6,768,565	(429,313)	6,339,252	0	6,155,391	6,155,391	26,343	26,343	183,861
2000	MATERIALES Y SUMINISTROS	16,574,290	8,132,122	24,706,412	2,495,181	12,057,536	5,850,251	2,933,609	2,933,609	10,153,695
2111	Materiales, útiles y equipos menores de oficina	1,172,132	2,106,566	3,278,697	472,133	1,606,028	923,073	340,240	340,240	1,200,536
2121	Materiales y útiles de impresión y reproducción (fotocopiado)	49,120	(3,496)	45,624	1,508	4,163	4,163	4,163	4,163	39,953
2141	Materiales, útiles y equipos menores de tecnologías de la información y comunicaciones	938,299	45,303	983,602	156,129	286,160	248,647	139,621	139,621	541,313
2151	Material impreso e información digital	28,224	44,049	72,273	0	16,904	16,904	14,154	14,154	55,369
2161	Material de limpieza y aseo	779,511	(127,678)	651,833	7,252	52,001	44,778	19,198	19,198	592,580
2171	Material didáctico	384,620	416,344	800,963	203,336	284,919	86,357	7,071	7,071	312,708

2182	Registro e identificación vehicular	0	1,168	1,168	0	-1,168	1,168	1,168	1,168	0
2183	Adquisición de formas valoradas	26,160	14,389	40,549	0	0	0	0	0	40,549
2211	Alimentación para servidores públicos estatales (comedor DIF)	0	3,654	3,654	0	0	0	0	0	3,654
2212	Productos alimenticios para personas derivado de la prestación de servicios públicos en unidades de salud, educativas, de readaptación social y otras	4,774,969	1,922,452	6,697,421	89,188	4,714,987	2,054,360	1,054,220	1,054,220	1,893,246
2213	Productos alimenticios para el personal que realiza labores en campo o de supervisión	642,239	(197,439)	444,801	0	51,756	14,248	14,248	14,248	393,045
2214	Productos alimenticios para el personal en las instalaciones de las dependencias y entidades	2,250,000	405,498	2,655,498	16,124	2,366,324	748,457	385,329	385,329	273,049
2216	Productos alimenticios para el personal derivado de actividades extraordinarias	0	18,406	18,406	0	18,406	18,406	18,406	18,406	0
2221	Alimentación de Animales	45,000	535	45,535	0	535	535	535	535	45,000
2231	Utensilios para el servicio de alimentación (cocina)	47,331	194,605	241,935	124,622	5,095	3,686	2,484	2,484	112,218
2311	Productos alimenticios, agropecuarios y forestales adquiridos como materia prima	150,000	208,190	358,190	(0)	258,511	93,031	45,777	45,777	99,679
2321	Insumos textiles adquiridos como materia prima	60,000	15,000	75,000	15,602	49,966	21,045	5,733	5,733	9,432
2331	Productos de papel, cartón e impresos adquiridos como materia prima	25,000	(10,000)	15,000	0	7,925	2,589	2,589	2,589	7,075
2351	Productos químicos, farmacéuticos y de laboratorio adquiridos como materia prima	386	1,500	1,886	0	0	0	0	0	1,886
2361	Productos metálicos y a base de derivados no metálicos adquiridos como materia prima	50,000	35,000	85,000	(0)	12,049	11,846	0	0	72,951
2371	Productos de cuero, plástico y hules adquiridos como materia prima	100,000	50,000	150,000	0	21,578	20,592	10,396	10,396	128,422
2391	Otros productos adquiridos como materia prima	58,000	(2,000)	56,000	0	10,080	7,188	837	837	45,920
2411	Productos minerales no metálicos	44,728	(3,740)	40,988	1,044	3,829	3,545	2,501	2,501	36,115
2421	Cemento y productos de concreto	31,721	1,399	33,120	0	3,905	3,905	3,905	3,905	29,215
2431	Cal, yeso y productos de yeso	7,446	983	8,429	0	1,497	1,497	1,497	1,497	6,932
2441	Madera y productos de madera	16,400	0	16,400	0	3,960	1,980	1,980	1,980	12,440
2451	Vidrio y productos de vidrio	2,545	3,302	5,847	0	3,902	3,902	3,902	3,902	1,945
2461	Material eléctrico y electrónico	157,777	43,520	201,297	0	65,050	38,128	6,169	6,169	136,247
2471	Artículos metálicos para la construcción	116,786	15,736	132,522	0	9,639	4,315	4,315	4,315	122,883
2481	Materiales complementarios	172,289	210,850	383,139	24,000	281,557	102,577	97,680	97,680	77,582
2491	Otros materiales y artículos de construcción y reparación	240,038	34,451	274,489	0	120,470	16,211	14,985	14,985	154,018
2521	Fertilizantes, pesticidas y otros químicos	31,933	5,485	37,418	0	1,980	1,980	1,980	1,980	35,437
2531	Medicinas y productos farmacéuticos	23,857	142,141	165,998	(0)	21,169	16,469	14,983	14,983	144,829
2541	Materiales, accesorios y suministros médicos	127,590	31,771	159,361	(0)	4,642	3,584	2,222	2,222	154,718

Handwritten signature and initials

2551	Materiales, accesorios y suministros de laboratorio	60,000	0	60,000	(0)	8,203	6,152	2,132	2,132	51,797
2561	Fibras sintéticas, hules, plásticos y derivados	35,376	50,400	85,776	0	48,939	7,840	2,620	2,620	36,837
2611	Combustibles	2,596,507	649,247	3,245,754	0	774,966	774,966	220,300	220,300	2,470,788
2612	Lubricantes y aditivos	20,052	67,193	87,245	(0)	10,118	10,118	10,118	10,118	77,127
2614	Combustibles, lubricantes y aditivos para maquinaria, equipo de producción y servicios administrativos	0	136,432	136,432	0	4,796	4,796	2,883	2,883	131,636
2711	Vestuario y uniformes	834,065	971,012	1,805,077	1,236,481	452,894	221,137	215,337	215,337	115,702
2721	Prendas de seguridad y protección personal	7,472	14,320	21,792	0	38	38	0	0	21,754
2731	Artículos deportivos	8,000	7,500	15,500	0	0	0	0	0	15,500
2741	Productos Textiles	21,000	375,603	396,603	96,927	235,677	201,385	201,385	201,385	63,999
2751	Blancos	20,594	48,637	69,231	49,955	140	140	140	140	19,136
2911	Herramientas menores	52,740	11,138	63,878	0	11,466	11,466	2,276	2,276	52,412
2921	Refacciones y accesorios menores de edificios	73,166	20,387	93,553	(0)	30,884	8,792	6,815	6,815	62,669
2931	Refacciones y accesorios menores de mobiliario y equipo de administración, educacional y recreativo ENCENDERORES REFF P OLLA PRESTO	42,292	19,165	61,458	0	16,842	15,786	7,172	7,172	44,616
2941	Refacciones y accesorios menores de equipo de computo y tecnologías de la información	85,028	145,051	230,079	879	134,140	61,629	34,236	34,236	95,059
2951	Refacciones y accesorios menores de equipo e instrumental médico y de laboratorio	12,144	3,521	15,665	0	0	0	0	0	15,665
2961	Refacciones y accesorios menores de equipo de transporte	106,635	(5,065)	101,570	0	35,296	5,894	5,894	5,894	66,274
2981	Refacciones y accesorios menores de maquinaria y otros equipos	3,000	1,619	4,619	0	2,969	933	0	0	1,650
2991	Refacciones y accesorios menores de otros bienes inmuebles	42,119	(11,979)	30,140	0	13	13	13	13	30,127
3000	SERVICIOS GENERALES	65,466,827	5,330,894	70,797,720	1,396,096	40,935,371	27,437,110	21,671,860	21,671,860	28,466,253
3111	Servicio de energía eléctrica	2,664,108	75,003	2,739,111	0	1,056,042	1,056,042	613,724	613,724	1,683,069
3121	Gas	463,813	237,783	701,596	0	172,228	172,228	50,070	50,070	529,368
3131	Servicio de agua potable	7,120	8,502	15,622	0	8,525	8,525	686	686	7,097
3141	Telefonía tradicional	1,375,231	105,025	1,480,256	0	697,356	697,356	360,471	360,471	782,900
3151	Telefonía celular	155,179	(951)	154,228	0	6,629	6,629	0	0	147,599
3161	Servicio de telecomunicaciones y satelitales	12,716	0	12,716	0	0	0	0	0	12,716
3171	Servicio de acceso a internet, redes y procesamiento de información	196,409	364,937	561,346	0	149,553	140,377	29,416	29,416	411,794
3181	Servicio postal	113,135	5,065	118,200	0	35,785	35,785	14,214	14,214	82,416
3221	Arrendamiento de edificios y locales	650,631	423,430	1,074,060	18,000	604,305	261,490	148,527	148,527	451,755
3231	Arrendamiento de mobiliario y equipo	328,032	185,471	513,504	0	18,004	2,552	2,552	2,552	495,499
3232	Arrendamiento de equipo y bienes informáticos	0	1,800	1,800	0	0	0	0	0	1,800
3251	Arrendamiento de vehículos	2,356,172	11,434	2,367,606	(0)	1,798,394	658,912	525,211	525,211	569,212

3252	Arrendamiento de vehículos terrestres, aéreos, marítimos, lacustres y fluviales para servicios administrativos	0	62,592	62,592	0	39,219	2,088	2,088	2,088	23,373
3261	Arrendamiento de maquinaria, otros equipos y herramienta	802	267	1,069	0	267	267	267	267	803
3291	Arrendamientos especiales	6,000	840,151	846,151	0	517,145	67,065	64,745	64,745	329,006
3311	Servicios legales, de contabilidad, auditoría y relacionados	559,060	904,030	1,463,090	0	504,368	434,768	434,768	434,768	958,722
3331	Servicios de consultoría administrativa, procesos, técnica y en tecnologías de la información	2,969,285	380,609	3,349,894	0	739,323	478,279	0	0	2,610,572
3341	Capacitación institucional	527,766	182,795	710,561	126,000	100,599	100,599	20,731	20,731	483,962
3342	Capacitación Especializada	680,281	(36,825)	643,456	13,000	100,325	100,325	100,325	100,325	530,132
3351	Servicios de investigación científica y desarrollo	0	127,600	127,600	0	121,800	0	0	0	5,800
3361	Servicio de apoyo administrativo, Fotocopiado	969,553	(3,206)	966,347	0	406,117	296,995	1,433	1,433	560,230
3362	Impresiones de papelería oficial	0	165,181	165,181	0	133,757	0	0	0	31,424
3363	Servicios de impresión, publicaciones y edición de trabajos de gobierno	687,079	957,632	1,644,711	157	601,293	322,117	148,257	148,257	1,043,260
3381	Servicios de vigilancia	33,567	184,796	218,363	180,000	35,238	6,238	2,339	2,339	3,125
3391	Servicios profesionales, científicos y técnicos integrales	1,177,000	(577,753)	599,247	43,210	248,522	139,228	6,250	6,250	307,515
3411	Servicios financieros y bancarios	250,000	149,500	399,500	0	7,829	7,829	7,829	7,829	391,671
3451	Seguro de bienes patrimoniales	1,856,864	0	1,856,864	100,000	1,090,015	1,090,015	1,090,015	1,090,015	666,849
3461	Almacenaje, embalaje y envase	24,000,511	43,867	24,044,378	(0)	23,535,493	15,557,088	14,277,285	14,277,285	508,885
3471	Fletes y maniobras	225,652	(61,400)	164,252	0	25,520	0	0	0	138,732
3491	Servicios financieros, bancarios y comerciales integrales	0	2,776	2,776	0	5,013	5,013	4,665	4,665	(2,237)
3511	Conservación y mantenimiento menor de inmuebles	2,071,062	51,012	2,122,074	729,677	846,946	51,574	20,422	20,422	545,451
3521	Instalación, reparación y mantenimiento de mobiliario y equipo de administración, educacional y recreativo	240,340	21,078	261,419	0	120,573	16,918	6,583	6,583	140,846
3531	Instalación, reparación y mantenimiento de equipo de cómputo y tecnologías de la información	608,398	29,595	637,992	434	23,771	16,393	1,806	1,806	613,788
3551	Reparación y mantenimiento de equipo de transporte	1,549,278	141,253	1,690,531	60,132	450,584	424,140	198,708	198,708	1,179,815
3571	Instalación, reparación y mantenimiento de maquinaria, otros equipos y herramienta	21,150	15,000	36,150	0	0	0	0	0	36,150
3572	Mantenimiento y conservación de maquinaria y equipo de trabajo específico	172,557	105,000	277,557	76,018	65,854	46,842	29,848	29,848	135,686
3581	Servicios de limpieza y manejo de desechos	3,983,384	2,605	3,985,989	2,065	3,070,079	1,780,347	259,395	259,395	913,846
3591	Servicios de jardinería y fumigación	112,684	(29,072)	83,612	0	928	928	928	928	82,684
3611	Difusión por radio, televisión y otros medios de mensajes, sobre programas y actividades gubernamentales	1,208,672	1,173,302	2,381,974	1,021	167,777	134,576	121,495	121,495	2,213,176

3631	Servicios de creatividad, reproducción y producción de publicidad, excepto internet	0	3,937	3,937	0	0	0	0	0	3,937
3711	Pasajes aéreos	350,571	86,417	436,988	0	182,633	182,633	150,063	150,063	254,355
3721	Pasajes terrestres	925,755	60,372	986,126	0	38,883	38,883	38,883	38,883	947,243
3751	Viáticos en el país	4,312,482	201,741	4,514,224	0	25,869	25,869	25,869	25,869	4,488,355
3761	Viáticos en el extranjero	93,500	0	93,500	0	0	0	0	0	93,500
3791	Traslado de personal	0	374	374	0	534	534	534	534	(150)
3792	Otros servicios de traslado y hospedaje	46,547	(1,021)	45,526	0	0	0	0	0	45,526
3811	Gastos de ceremonial	47,128	0	47,128	0	0	0	0	0	47,128
3821	Gastos de orden social	2,535,405	(781,388)	1,754,017	1,478	678,076	589,353	509,984	509,984	1,074,462
3831	Congresos y convenciones	2,713,497	(1,089,315)	1,624,182	44,905	116,860	92,970	18,136	18,136	1,462,416
3921	Impuestos y derechos	150,000	276,748	426,748	0	56,133	56,133	52,133	52,133	370,615
3941	Laudos laborales	2,000,000	331,144	2,331,144	0	2,331,144	2,331,144	2,331,144	2,331,144	0
3951	Penas, multas, accesorios y actualizaciones	50,450	0	50,450	0	63	63	63	63	50,387
4000	SUBSIDIOS Y SUBVENCIONES	497,803,221	56,444,732	554,247,952	47,300,463	365,235,764	238,580,815	216,661,910	216,661,910	141,711,725
4413	Aportaciones para la asistencia social	497,553,221	56,446,238	553,999,458	47,300,463	365,235,764	238,580,815	216,661,910	216,661,910	141,463,232
4412	Gastos por servicios de traslado de personas	250,000	(1,506)	248,494	0	0	0	0	0	248,494
5000	BIENES MUEBLES E INMUEBLES	1,949,463	5,116,427	7,065,890	969,277	3,655,479	2,790,129	2,062,291	2,062,291	2,441,134
5111	Muebles de oficina y estantería	204,755	643,827	848,582	112,794	377,519	377,519	324,559	324,559	358,269
5121	Muebles, excepto de oficina y estantería	18,096	241,868	259,964	(0)	219,098	60,784	60,784	60,784	40,866
5151	Equipo de computo y tecnología de la información	1,138,482	1,649,858	2,788,339	591,638	990,418	972,550	893,988	893,988	1,206,283
5191	Otros mobiliarios y equipos de administración	14,200	1,631,036	1,645,236	0	1,337,439	865,427	737,887	737,887	307,797
5211	Equipos y aparatos audiovisuales	0	10,000	10,000	0	0	0	0	0	10,000
5231	Cámaras fotográficas y de video	0	160,000	160,000	150,800	0	0	0	0	9,200
5291	Otro mobiliario y equipo educacional y recreativo	0	251,648	251,648	69,182	180,657	162,349	45,073	45,073	1,809
5421	Maquinaria y equipo industrial	400,000	102,752	502,752	0	198,847	0	0	0	303,905
5641	Sistemas de aire acondicionado, calefacción y de refrigeración industrial y comercial	0	27,509	27,509	27,509	0	0	0	0	0
5651	Equipo de comunicación y telecomunicación	18,930	14,176	33,106	0	0	0	0	0	33,106
5661	Equipo de generación eléctrica, aparatos y accesorios eléctricos	0	359,930	359,930	0	351,500	351,500	0	0	8,430
5671	Herramientas y máquinas - Herramientas	0	6,469	6,469	0	0	0	0	0	6,469
5672	Refacciones y accesorios mayores	0	17,354	17,354	17,354	0	0	0	0	0
5971	Licencias informáticas e intelectuales	155,000	0	155,000	0	0	0	0	0	155,000
6000	OBRAS PÚBLICAS	20,137,270	20,463,709	40,600,979	0	19,659,464	13,127,162	8,975,765	8,975,765	20,941,515
6123	Infraestructura para oficinas y edificios públicos	0	804,245	804,245	0	0	0	0	0	804,245
6129	Otras obras de construcción para edificios no habitacionales	20,137,270	(20,137,270)	0	0	(0)	133,192	0	0	0
6229	Otras obras de construcción para edificios no habitacionales	0	33,479,726	33,479,726	0	13,342,456	7,669,041	3,650,836	3,650,836	20,137,270

6271	Instalaciones y equipamiento en construcciones	0	6,317,009	6,317,009	0	6,317,009	5,324,929	5,324,929	5,324,929	0
TOTAL ==>		900,717,631	107,213,522	1,007,931,153	52,161,016	634,499,977	480,741,829	423,198,399	423,198,399	321,270,160

RESUMEN POR CAPÍTULO

1000	SERVICIOS PERSONALES	298,786,561	11,725,638	310,512,199	0	192,956,362	192,956,362	170,892,964	170,892,964	117,555,837
2000	MATERIALES Y SUMINISTROS	16,574,290	8,132,122	24,706,412	2,495,181	12,057,536	5,850,251	2,933,609	2,933,609	10,153,695
3000	SERVICIOS GENERALES	65,466,827	5,330,894	70,797,720	1,396,096	40,935,371	27,437,110	21,671,860	21,671,860	28,466,253
4000	SUBSIDIOS Y SUBVENCIONES	497,803,221	56,444,732	554,247,952	47,300,463	365,235,764	238,580,815	216,661,910	216,661,910	141,711,725
5000	BIENES MUEBLES E INMUEBLES	1,949,463	5,116,427	7,065,890	969,277	3,655,479	2,790,129	2,062,291	2,062,291	2,441,134
6000	OBRAS PÚBLICAS	20,137,270	20,463,709	40,600,979	0	19,659,464	13,127,162	8,975,765	8,975,765	20,941,515
TOTAL ==>		900,717,631	107,213,522	1,007,931,153	52,161,016	634,499,977	480,741,829	423,198,399	423,198,399	321,270,160

Fecha de corte de registros Septiembre 25, 2014 09:13 am. Último Registro: 24,428

CLASIFICACIÓN ECONÓMICA: POR TIPO DE GASTO

1	Gasto Corriente	878,630,899	81,633,385	960,264,284	51,191,740	611,185,034	464,824,539	412,160,344	412,160,344	297,887,510
2	Gasto de Capital	1,949,463	5,116,427	7,065,890	969,277	3,655,479	2,790,129	2,062,291	2,062,291	2,441,134
3	Gasto de Obra Pública	20,137,270	20,463,709	40,600,979	0	19,659,464	13,127,162	8,975,765	8,975,765	20,941,515
TOTAL ==>		900,717,631	107,213,522	1,007,931,153	52,161,016	634,499,977	480,741,829	423,198,399	423,198,399	321,270,160

CLASIFICACIÓN ECONÓMICA: POR FUENTE DE FINANCIAMIENTO

82	APORTACIONES	428,910,280	8,110,592	437,020,872	37,069,193	344,482,784	224,860,040	212,786,237	212,786,237	55,468,895
01	FONDO DE APORTACION MULTIPLE (FAM DIF)	428,910,280	8,110,592	437,020,872	37,069,193	344,482,784	224,860,040	212,786,237	212,786,237	55,468,895
83	CONVENIOS	29,232,904	19,629,844	48,862,748	6,772,668	6,098,036	235,019	235,019	235,019	35,992,044
02	RAMO 12	5,664,004	16,877,529	22,541,533	6,772,668	6,098,036	235,019	235,019	235,019	9,670,829
03	FONDO DE ACCESIBILIDAD PARA LAS PERSONAS CON DISCAPACIDAD (RAMO 23)	23,568,900	2,752,315	26,321,215	0	0	0	0	0	26,321,215
71	INGRESOS POR VENTAS DE BIENES Y SERVICIOS DE ORGANISMOS DESCENTRALIZADOS	38,845,921	8,786,830	47,632,751	1,064,390	13,210,045	8,374,536	4,808,197	4,808,197	33,358,316
04	ESTIMACIÓN INGRESOS PROPIOS	38,845,921	8,786,830	47,632,751	1,064,390	13,210,045	8,374,536	4,808,197	4,808,197	33,358,316
91	TRANSFERENCIAS INTERNAS Y ASIGNACIONES AL SECTOR PÚBLICO	403,728,526	70,686,256	474,414,782	7,254,766	270,709,111	247,272,235	205,368,946	205,368,946	196,450,905
05	RECURSOS FISCALES (SUBSIDIO ESTATAL ORDINARIO)	341,005,096	62,643,992	403,649,087	5,645,893	224,171,544	212,392,584	184,033,310	184,033,310	173,831,650
6	RECURSOS FISCALES (SUBSIDIO ESTATAL EXTRAORDINARIO)	0	0	0	0	0	0	0	0	0
07	RECURSOS FISCALES (SUBSIDIO ESTATAL PROYECTOS ESPECIALES)	62,723,430	8,042,264	70,765,695	1,608,873	46,537,567	34,879,651	21,335,636	21,335,636	22,619,255
TOTAL ==>		900,717,631	107,213,522	1,007,931,153	52,161,016	634,499,977	480,741,829	423,198,399	423,198,399	321,270,160

Fecha de corte de registros Septiembre 25, 2014 09:13 am. Último Registro: 24,428

Elaboró:

LCP Eduardo Anguiano Godínez
Jefe de Departamento de Presupuestos

Revisó:

LCP Martha Liliana Otal Lobo
Directora de Recursos Financieros

Autorizó:

Mtro. José Ramón Aldana González
Subdirector General Administrativo

SISTEMA DIF DEL ESTADO DE JALISCO

ESTADO DEL EJERCICIO DEL PRESUPUESTO 2014 (TODAS LAS FUENTES DE FINANCIAMIENTO)

Período del: 01-ene-14 al 31-ago-14

Clasificación Programática: Fuente de Financiamiento y Funcional-

Fecha de emisión: sep-25, 2014

Fuente: Nucont Temporal (Cifras previas, los importes pueden sufrir modificaciones)

Código	Nombre	Presupuesto de Egresos Aprobado	Ampliaciones (Reducciones)	Suma de Presupuesto Modificado	Saldo Precomprometido	Comprometido	Devengado	Ejercido	Pagado	Disponible para Comprometer (incluye Precomprometido)
01	FONDO DE APORTACIÓN MÚLTIPLE (FAM DIF)	428,910,280	8,110,592	437,020,872	37,069,193	344,482,784	224,860,040	212,786,237	212,786,237	55,468,895
10.0	BIENESTAR DE LAS FAMILIAS	33,976,820	(3,865,932)	50,110,889	281,196	18,509,365	17,701,101	6,538,552	6,538,552	11,320,328
110	CUSTODIA, TUTELA Y ADOPCIONES	7,501,934	(3,000,616)	4,411,318	137,983	378,275	8,000	8,000	8,000	3,895,060
130	PREVENCIÓN Y ATENCIÓN DE LA VIOLENCIA FAMILIAR	7,501,934	(2,111,276)	5,390,659	0	0	0	0	0	5,390,659
140	APOYOS Y SERVICIOS ASISTENCIALES A FAMILIAS EN SITUACIÓN VULNERABLE	18,972,951	(5,031,765)	13,941,187	143,213	7,486,290	7,048,301	6,530,552	6,530,552	6,311,684
150	PREVENCIÓN Y ATENCIÓN DE LA NIÑEZ Y LA ADOLESCENCIA EN SITUACIÓN DE VULNERABILIDAD		6,367,724	6,367,724	0	10,644,800	10,644,800	0	0	(4,277,076)
20.0	BIENESTAR ALIMENTARIO Y DESARROLLO COMUNITARIO	364,925,722	(21,367,992)	343,357,730	0	318,356,994	200,643,324	200,836,595	200,836,595	25,000,736
210	DESARROLLO DE HABILIDADES Y CAPACIDADES AUTOGESTIVAS EN COMUNIDADES	25,798,342	(6,901,034)	18,897,308	0	15,648,036	9,369,656	10,341,536	10,341,536	3,249,272
220	ACCESO DE LA ALIMENTACIÓN A LAS FAMILIAS	339,127,380	(14,666,958)	324,460,422	0	302,708,957	191,273,668	190,495,059	190,495,059	21,751,464
30.0	INCLUSIÓN PARA EL BIENESTAR DE GRUPOS VULNERABLES	30,007,738	33,544,516	63,552,254	36,787,997	7,616,425	6,515,615	5,411,090	5,411,090	19,147,831
310	ATENCIÓN INTEGRAL A LAS PERSONAS CON DISCAPACIDAD	7,501,934	33,054,316	40,556,251	36,762,100	1,364,119	364,942	0	0	2,430,031
320	PREVENCIÓN Y ATENCIÓN DE LA NIÑEZ Y LA ADOLESCENCIA EN SITUACIÓN DE VULNERABILIDAD	7,501,934	(4,849,351)	2,652,583	0	118,028	118,028	57,573	57,573	2,534,505
330	APOYOS Y SERVICIOS ASISTENCIALES A FAMILIAS EN SITUACIÓN VULNERABLE		4,856,627	4,856,627	25,897	2,178,602	2,076,969	1,402,342	1,402,342	2,652,129
340	ATENCIÓN EN CENTROS, A NIÑOS Y NIÑAS MENORES DE 6 AÑOS	7,501,934	(5,085,551)	2,415,383	0	0	0	0	0	2,415,383
350	BIENESTAR DEL ADULTO MAYOR	7,501,934	5,569,474	13,071,409	0	3,955,676	3,955,676	3,951,175	3,951,175	9,115,733
02	RAMO 12	5,664,004	16,877,529	22,541,533	6,772,688	6,098,036	235,019	235,019	235,019	9,670,829
10.0	BIENESTAR DE LAS FAMILIAS	2,618,017	4,553,725	7,171,742	552,637	235,019	235,019	235,019	235,019	6,384,086
110	CUSTODIA, TUTELA Y ADOPCIONES	1,274,939	309,684	1,584,622	0	0	0	0	0	1,584,622
130	PREVENCIÓN Y ATENCIÓN DE LA VIOLENCIA FAMILIAR	1,318,140	1,251,782	2,569,922	552,637	235,019	235,019	235,019	235,019	1,782,266
140	APOYOS Y SERVICIOS ASISTENCIALES A FAMILIAS EN SITUACIÓN VULNERABLE	24,939	154,842	179,780	0	0	0	0	0	179,780
150	PREVENCIÓN Y ATENCIÓN DE LA NIÑEZ Y LA ADOLESCENCIA EN SITUACIÓN DE VULNERABILIDAD		2,837,417	2,837,417	0	0	0	0	0	2,837,417
20.0	BIENESTAR ALIMENTARIO Y DESARROLLO COMUNITARIO	1,248,357	7,632,038	8,880,395	1,522,252	5,863,017	0	0	0	1,495,126
210	DESARROLLO DE HABILIDADES Y CAPACIDADES AUTOGESTIVAS EN COMUNIDADES	1,223,419	511,204	1,734,622	1,400,000	0	0	0	0	334,623
220	ACCESO DE LA ALIMENTACIÓN A LAS FAMILIAS	24,939	7,120,834	7,145,772	122,252	5,863,017	0	0	0	1,160,503
30.0	INCLUSIÓN PARA EL BIENESTAR DE GRUPOS VULNERABLES	1,797,630	4,691,765	6,489,395	4,697,779	0	0	0	0	1,791,617
310	ATENCIÓN INTEGRAL A LAS PERSONAS CON DISCAPACIDAD	193,975	5,007,463	5,201,438	4,697,779	0	0	0	0	503,659

320	PREVENCIÓN Y ATENCIÓN DE LA NIÑEZ Y LA ADOLESCENCIA EN SITUACIÓN DE VULNERABILIDAD	1,503,778	(1,323,997)	179,780	0	0	0	0	0	179,780
330	APOYOS Y SERVICIOS ASISTENCIALES A FAMILIAS EN SITUACIÓN VULNERABLE		154,842	154,842	0	0	0	0	0	154,842
340	ATENCIÓN EN CENTROS, A NIÑOS Y NIÑAS MENORES DE 6 AÑOS	74,939	309,684	384,622	0	0	0	0	0	384,622
350	BIENESTAR DEL ADULTO MAYOR	24,939	543,775	568,713	0	0	0	0	0	568,713
03	FONDO DE ACCESIBILIDAD PARA LAS PERSONAS CON DISCAPACIDAD (RAMO 23)	23,568,900	2,752,315	26,321,215	0	0	0	0	0	26,321,215
10.0	BIENESTAR DE LAS FAMILIAS	0	44,961	44,961	0	0	0	0	0	44,961
110	CUSTODIA, TUTELA Y ADOPCIONES	0	14,987	14,987	0	0	0	0	0	14,987
130	PREVENCIÓN Y ATENCIÓN DE LA VIOLENCIA FAMILIAR	0	14,987	14,987	0	0	0	0	0	14,987
140	APOYOS Y SERVICIOS ASISTENCIALES A FAMILIAS EN SITUACIÓN VULNERABLE	0	7,494	7,494	0	0	0	0	0	7,494
150	PREVENCIÓN Y ATENCIÓN DE LA NIÑEZ Y LA ADOLESCENCIA EN SITUACIÓN DE VULNERABILIDAD		7,494	7,494	0	0	0	0	0	7,494
20.0	BIENESTAR ALIMENTARIO Y DESARROLLO COMUNITARIO	0	29,974	29,974	0	0	0	0	0	29,974
210	DESARROLLO DE HABILIDADES Y CAPACIDADES AUTOGESTIVAS EN COMUNIDADES	0	14,987	14,987	0	0	0	0	0	14,987
220	ACCESO DE LA ALIMENTACIÓN A LAS FAMILIAS	0	14,987	14,987	0	0	0	0	0	14,987
30.0	INCLUSIÓN PARA EL BIENESTAR DE GRUPOS VULNERABLES	23,568,900	2,677,379	26,246,279	0	0	0	0	0	26,246,279
310	ATENCIÓN INTEGRAL A LAS PERSONAS CON DISCAPACIDAD	23,568,900	2,632,413	26,201,313	0	0	0	0	0	26,201,313
320	PREVENCIÓN Y ATENCIÓN DE LA NIÑEZ Y LA ADOLESCENCIA EN SITUACIÓN DE VULNERABILIDAD	0	7,494	7,494	0	0	0	0	0	7,494
330	APOYOS Y SERVICIOS ASISTENCIALES A FAMILIAS EN SITUACIÓN VULNERABLE		7,494	7,494	0	0	0	0	0	7,494
340	ATENCIÓN EN CENTROS, A NIÑOS Y NIÑAS MENORES DE 6 AÑOS	0	14,987	14,987	0	0	0	0	0	14,987
350	BIENESTAR DEL ADULTO MAYOR	0	14,987	14,987	0	0	0	0	0	14,987
05	RECURSOS FISCALES (SUBSIDIO ORDINARIO ESTATAL)	341,005,096	62,643,992	403,649,087	5,645,893	224,171,544	212,392,584	184,033,310	184,033,310	173,831,650
10.0	BIENESTAR DE LAS FAMILIAS	103,786,111	25,445,473	129,231,584	927,997	65,549,601	63,059,909	52,916,932	52,916,932	62,753,986
110	CUSTODIA, TUTELA Y ADOPCIONES	26,880,192	7,297,103	34,177,295	117,321	16,038,253	15,921,339	14,195,299	14,195,299	18,021,720
130	PREVENCIÓN Y ATENCIÓN DE LA VIOLENCIA FAMILIAR	47,906,037	11,894,980	59,791,017	693,355	32,882,284	30,626,420	24,186,921	24,186,921	26,215,377
140	APOYOS Y SERVICIOS ASISTENCIALES A FAMILIAS EN SITUACIÓN VULNERABLE	28,999,833	(513,551)	28,486,332	58,660	10,052,095	9,993,638	8,797,937	8,797,937	18,375,576
150	PREVENCIÓN Y ATENCIÓN DE LA NIÑEZ Y LA ADOLESCENCIA EN SITUACIÓN DE VULNERABILIDAD		6,776,941	6,776,941	58,660	6,576,968	6,518,511	5,736,776	5,736,776	141,312
20.0	BIENESTAR ALIMENTARIO Y DESARROLLO COMUNITARIO	66,798,731	19,203,759	86,002,490	234,643	49,453,280	44,404,806	38,812,267	38,812,267	38,314,567
210	DESARROLLO DE HABILIDADES Y CAPACIDADES AUTOGESTIVAS EN COMUNIDADES	42,687,255	5,003,282	47,690,537	117,322	28,684,474	25,160,822	22,227,112	22,227,112	16,868,741
220	ACCESO DE LA ALIMENTACIÓN A LAS FAMILIAS	24,111,476	14,200,477	38,311,953	117,321	20,768,806	19,243,984	16,585,155	16,585,155	17,425,826
30.0	INCLUSIÓN PARA EL BIENESTAR DE GRUPOS VULNERABLES	170,420,254	17,994,759	188,415,013	4,493,253	109,168,663	104,927,869	92,304,111	92,304,111	74,763,097
310	ATENCIÓN INTEGRAL A LAS PERSONAS CON DISCAPACIDAD	46,961,655	3,661,281	50,622,936	3,085,269	29,287,219	28,969,157	25,449,336	25,449,336	18,250,449
320	PREVENCIÓN Y ATENCIÓN DE LA NIÑEZ Y LA ADOLESCENCIA EN SITUACIÓN DE VULNERABILIDAD	32,125,819	(815,080)	31,310,739	119,007	11,766,229	11,215,468	9,904,563	9,904,563	19,425,503
330	APOYOS Y SERVICIOS ASISTENCIALES A FAMILIAS EN SITUACIÓN VULNERABLE		5,848,116	5,848,116	58,660	5,833,881	5,825,424	5,124,884	5,124,884	(94,425)

340	ATENCIÓN EN CENTROS, A NIÑOS Y NIÑAS MENORES DE 6 AÑOS	57,430,964	3,392,276	60,823,241	145,919	42,301,752	39,806,917	35,125,526	35,125,526	18,375,570
350	BIENESTAR DEL ADULTO MAYOR	33,901,817	5,908,166	39,809,982	1,074,398	19,929,584	19,110,903	16,699,303	16,699,803	18,806,001
07	RECURSOS FISCALES (SUBSIDIO PROYECTOS ESPECIALES ESTATAL)	62,723,480	3,042,264	70,765,895	1,604,873	46,537,567	34,879,651	21,335,636	21,335,636	22,619,255
10.0	BIENESTAR DE LAS FAMILIAS	13,188,489	(5,200,727)	7,987,763	453,090	3,333,523	2,690,386	2,245,806	2,245,806	4,201,150
110	CUSTODIA, TUTELA Y ADOPCIONES	4,367,219	(2,033,818)	2,333,401	71,131	1,094,988	862,757	668,177	668,177	1,167,283
130	PREVENCIÓN Y ATENCIÓN DE LA VIOLENCIA FAMILIAR	4,367,219	(1,663,622)	2,703,597	310,828	596,510	380,287	238,846	238,846	1,796,258
140	APOYOS Y SERVICIOS ASISTENCIALES A FAMILIAS EN SITUACIÓN VULNERABLE	4,454,052	(205,260)	4,248,791	35,565	1,367,188	1,262,260	1,219,361	1,219,361	2,843,038
150	PREVENCIÓN Y ATENCIÓN DE LA NIÑEZ Y LA ADOLESCENCIA EN SITUACIÓN DE VULNERABILIDAD		(1,295,027)	(1,295,027)	35,565	274,837	185,081	119,423	119,423	(1,605,429)
20.0	BIENESTAR ALIMENTARIO Y DESARROLLO COMUNITARIO	32,066,066	(2,380,107)	29,685,959	142,261	25,375,976	17,175,235	14,615,038	14,615,038	4,167,722
210	DESARROLLO DE HABILIDADES Y CAPACIDADES AUTOGESTIVAS EN COMUNIDADES	6,428,823	209,947	6,638,770	71,131	3,556,278	2,659,566	1,613,248	1,613,248	3,011,361
220	ACCESO DE LA ALIMENTACIÓN A LAS FAMILIAS	25,637,243	(2,590,053)	23,047,189	71,131	21,819,698	14,435,669	13,001,790	13,001,790	1,156,361
30.0	INCLUSIÓN PARA EL BIENESTAR DE GRUPOS VULNERABLES	17,468,875	15,623,098	33,091,973	1,013,522	17,828,067	15,064,031	4,474,791	4,474,791	14,250,384
310	ATENCIÓN INTEGRAL A LAS PERSONAS CON DISCAPACIDAD	4,367,219	20,038,046	24,405,265	776,003	13,888,830	12,347,210	2,595,074	2,595,074	9,740,432
320	PREVENCIÓN Y ATENCIÓN DE LA NIÑEZ Y LA ADOLESCENCIA EN SITUACIÓN DE VULNERABILIDAD	4,367,219	(1,294,782)	3,072,437	35,565	274,837	185,081	119,423	119,423	2,762,035
330	APOYOS Y SERVICIOS ASISTENCIALES A FAMILIAS EN SITUACIÓN VULNERABLE		(1,283,544)	(1,283,544)	35,565	286,217	185,081	119,423	119,423	(1,605,336)
340	ATENCIÓN EN CENTROS, A NIÑOS Y NIÑAS MENORES DE 6 AÑOS	4,367,219	(892,494)	3,474,724	71,131	1,615,415	1,246,700	1,115,382	1,115,382	1,788,179
350	BIENESTAR DEL ADULTO MAYOR	4,367,219	(944,028)	3,423,191	95,259	1,762,769	1,099,959	525,490	525,490	1,565,164
04	ESTIMACIÓN INGRESOS PROPIOS	38,845,921	8,786,830	47,632,751	1,064,390	13,210,045	8,374,536	4,808,197	4,808,197	33,358,316
10.0	BIENESTAR DE LAS FAMILIAS	11,649,582	1,433,394	13,082,976	314,285	3,612,027	2,458,359	1,434,370	1,434,370	9,156,664
110	CUSTODIA, TUTELA Y ADOPCIONES	3,918,079	503,844	4,421,923	104,762	1,234,745	888,685	592,663	592,663	3,082,417
130	PREVENCIÓN Y ATENCIÓN DE LA VIOLENCIA FAMILIAR	3,825,661	702,336	4,527,997	104,762	1,233,782	870,104	448,077	448,077	3,129,453
140	APOYOS Y SERVICIOS ASISTENCIALES A FAMILIAS EN SITUACIÓN VULNERABLE	3,905,842	(366,319)	3,539,522	52,381	553,094	353,923	202,664	202,664	2,934,047
150	PREVENCIÓN Y ATENCIÓN DE LA NIÑEZ Y LA ADOLESCENCIA EN SITUACIÓN DE VULNERABILIDAD		593,533	593,533	52,381	530,406	345,647	190,966	190,966	10,746
20.0	BIENESTAR ALIMENTARIO Y DESARROLLO COMUNITARIO	5,410,339	2,195,118	7,605,457	210,630	2,547,038	1,594,566	908,850	908,850	8,847,789
210	DESARROLLO DE HABILIDADES Y CAPACIDADES AUTOGESTIVAS EN COMUNIDADES	4,978,533	565,772	5,544,305	104,762	1,161,654	815,891	482,757	482,757	4,277,889
220	ACCESO DE LA ALIMENTACIÓN A LAS FAMILIAS	4,431,806	1,629,345	6,061,152	105,868	1,385,383	778,675	426,093	426,093	4,569,900
30.0	INCLUSIÓN PARA EL BIENESTAR DE GRUPOS VULNERABLES	17,786,000	5,158,318	22,944,318	539,475	7,050,981	4,321,611	2,464,977	2,464,977	15,353,863
310	ATENCIÓN INTEGRAL A LAS PERSONAS CON DISCAPACIDAD	2,927,989	642,257	3,570,246	104,762	1,019,953	675,434	379,412	379,412	2,445,532
320	PREVENCIÓN Y ATENCIÓN DE LA NIÑEZ Y LA ADOLESCENCIA EN SITUACIÓN DE VULNERABILIDAD	5,297,399	2,393,848	7,691,248	59,515	1,159,455	827,366	455,936	455,936	6,472,277
330	APOYOS Y SERVICIOS ASISTENCIALES A FAMILIAS EN SITUACIÓN VULNERABLE		752,388	752,388	52,381	585,653	409,603	190,386	190,386	114,354
340	ATENCIÓN EN CENTROS, A NIÑOS Y NIÑAS MENORES DE 6 AÑOS	3,871,400	652,627	4,524,028	217,035	1,132,119	734,536	416,853	416,853	3,174,873
350	BIENESTAR DEL ADULTO MAYOR	5,689,211	717,198	6,406,409	105,782	3,153,800	1,674,471	1,022,389	1,022,389	3,146,827
TOTAL ==>		900,717,631	107,213,522	1,007,931,153	52,161,016	634,499,977	480,741,829	423,198,399	423,198,399	321,270,160


con
Ar
J

999	GESTIÓN Y APOYO ADMINISTRATIVO	289,617,252	10,798,518	300,415,770	2,638,916	87,408,180	81,639,632	69,102,305	69,102,305	210,368,674
01	FONDO DE APORTACION MULTIPLE (FAM DIF)	67,517,410	(45,778,959)	21,738,451	0	0	0	0	0	21,738,451
02	RAMO 12	224,447	2,787,155	3,011,602	0	0	0	0	0	3,011,602
03	FONDO DE ACCESIBILIDAD PARA LAS PERSONAS CON DISCAPACIDAD (RAMO 23)	0	134,884	134,884	0	0	0	0	0	134,884
04	ESTIMACIÓN INGRESOS PROPIOS	26,041,826	5,762,855	31,804,680	942,855	9,179,577	6,078,910	3,414,712	3,414,712	21,682,248
05	RECURSOS FISCALES (SUBSIDIO ORDINARIO ESTATAL)	156,528,599	71,203,065	227,731,664	1,055,886	73,281,537	72,229,307	63,537,982	63,537,982	153,394,242
07	RECURSOS FISCALES (SUBSIDIO PROYECTOS ESPECIALES ESTATAL)	39,304,970	(23,310,481)	15,994,489	640,175	4,947,067	3,331,465	2,149,611	2,149,611	10,407,247

Fecha de corte de registros Septiembre 25, 2014 09:13 am. Último Registro: 24,428

La política administrativa para distribuir el gasto de Gestión y Apoyo Administrativo a los diferentes componentes, se realizó de manera proporcional atendiendo al número de componentes.


100% Gasto en Gestión y Apoyo Administrativo / 9 Componentes



Elaboró:
LCP Eduardo Anguiano Godínez
Jefe de Departamento de Presupuestos



Revisó:
LCP Martha Liliana Ojal Lobo
Directora de Recursos Financieros



Autorizó:
Mtro. José Ramón Aldana González
Subdirector General Administrativo

SISTEMA DIF DEL ESTADO DE JALISCO

PRESUPUESTO DE EGRESOS DEL EJERCICIO 2014 (TODAS LAS FUENTES DE FINANCIAMIENTO)

Periodo 01-ene-14 al 31-ago-14


Clasificación Programática: Programa Institucional Básico (PIB's)

Fecha de emisión: sep-25, 2014

Fuente: Nucont Temporal (Cifras previas, los importes pueden sufrir modificaciones)


Código	Componente Nombre Corto	Presupuesto de Egresos Aprobado	Suma de Ampliaciones/(Reducciones)	Suma de Presupuesto Modificado	Baldo Precomprometido	Comprometido	Devengado	Ejercido	Pagado	Disponible para Comprometer (Incluye Precomprometido)
10.0	BIENESTAR DE LAS FAMILIAS	165,219,001.20	19,867,619.48	185,086,620.68	2,529,204.32	91,239,535.65	86,144,773.61	63,370,680.37	63,370,680.37	91,317,880.71
110	CUSTODIA, TUTELA Y ADOPCIONES	43,942,356.55	3,001,184.39	46,943,540.94	431,196.01	18,746,260.93	17,680,781.91	15,464,139.99	15,464,139.99	27,766,084.00
130	PREVENCIÓN Y ATENCIÓN DE LA VIOLENCIA FAMILIAR	64,918,984.64	7,535,912.58	72,454,897.22	1,661,582.93	35,007,594.97	32,111,830.48	25,108,862.50	25,108,862.50	35,785,719.32
140	APOYOS Y SERVICIOS ASISTENCIALES A FAMILIAS EN SITUACIÓN VULNERABLE	56,357,660.02	5,357,642.53	61,715,302.55	436,425.38	24,314,678.22	23,193,659.71	20,589,530.30	20,589,530.30	26,248,913.89
150	PREVENCIÓN Y ATENCIÓN DE LA NIÑEZ Y LA ADOLESCENCIA EN SITUACIÓN DE VULNERABILIDAD	-	14,688,165.04	14,688,165.04	-	13,171,001.53	13,158,501.52	2,208,147.59	2,208,147.59	1,517,163.51
20.0	BIENESTAR ALIMENTARIO Y DESARROLLO COMUNITARIO	474,449,201.42	5,112,790.27	479,561,991.69	2,109,785.23	401,596,305.13	263,767,929.83	255,172,750.52	255,172,750.52	75,855,901.33
210	DESARROLLO DE HABILIDADES Y CAPACIDADES AUTOGESTIVAS EN COMUNIDADES	81,116,364.82	595,842.10	81,712,206.92	1,693,214.02	49,050,443.29	38,035,934.10	34,664,652.88	34,664,652.88	29,776,865.41
220	ACCESO DE LA ALIMENTACIÓN A LAS FAMILIAS	393,332,836.61	5,708,632.37	399,041,468.98	416,571.21	352,545,861.84	225,731,995.74	220,508,097.65	220,508,097.65	46,079,035.93
30.0	INCLUSIÓN PARA EL BIENESTAR DE GRUPOS VULNERABLES	261,049,428.37	82,233,111.95	343,282,540.32	47,522,026.76	141,664,136.07	130,829,126.00	104,654,968.13	104,654,968.13	154,096,377.49
310	ATENCIÓN INTEGRAL A LAS PERSONAS CON DISCAPACIDAD	85,521,666.53	65,035,781.10	150,557,447.63	45,425,912.42	45,560,120.50	42,356,742.91	28,423,821.42	28,423,821.42	59,571,414.71
320	PREVENCIÓN Y ATENCIÓN DE LA NIÑEZ Y LA ADOLESCENCIA EN SITUACIÓN DE VULNERABILIDAD	50,796,142.78	2,738,674.57	53,534,817.35	360,694.01	18,174,559.61	16,881,481.49	14,376,511.69	14,376,511.69	29,522,214.59
330	APOYOS Y SERVICIOS ASISTENCIALES A FAMILIAS EN SITUACIÓN VULNERABLE	-	9,735,904.77	9,735,904.77	25,897.00	4,078,341.62	3,961,739.56	2,998,017.51	2,998,017.51	5,631,666.15
340	ATENCIÓN EN CENTROS, A NIÑOS Y NIÑAS MENORES DE 6 AÑOS	73,246,450.47	1,609,471.06	74,855,921.53	434,084.23	45,049,285.86	41,788,153.36	36,657,761.18	36,657,761.18	26,153,609.32
350	BIENESTAR DEL ADULTO MAYOR	51,485,168.60	11,809,571.71	63,294,740.31	1,275,439.10	28,801,828.48	25,841,008.70	22,198,856.35	22,198,856.35	33,217,472.73
Total ==>>		900,717,630.99	107,213,521.70	1,007,931,152.69	52,161,016.31	634,499,976.85	480,741,829.44	423,198,399.02	423,198,399.02	321,270,159.53
90.0	GESTIÓN Y APOYO ADMINISTRATIVO	289,617,251.82	10,798,518.06	300,415,769.88	2,638,915.83	87,408,180.36	81,639,682.43	69,102,304.70	69,102,304.70	210,368,673.69
999	GESTIÓN Y APOYO ADMINISTRATIVO	289,617,251.82	10,798,518.06	300,415,769.88	2,638,915.83	87,408,180.36	81,639,682.43	69,102,304.70	69,102,304.70	210,368,673.69
999	GESTIÓN Y APOYO ADMINISTRATIVO COMPONENTES (PROPORCIÓN POR COMPONENTE)	32,179,694.85	1,199,835.34	33,379,529.99	293,212.87	9,712,020.04	9,071,075.83	7,678,033.86	7,678,033.86	23,374,297.08

Nota: La política administrativa para distribuir el gasto de Gestión y Apoyo Administrativo a los diferentes componentes, se realizó de manera proporcional atendiendo al número de componentes.
 100% Gasto en Gestión y Apoyo Administrativo / 9 Componentes
 Fecha de corte de registros Septiembre 25, 2014 09:13 am. Último Registro: 24,128

Elaboró:

 LCP Eduardo Anguiano Godínez
 Jefe de Departamento de Presupuestos

Revisó:

 LCP Martha Liliana Otal Lobo
 Directora de Recursos Financieros

Autorizó:

 Mtro. José Ramón Aldana González
 Subdirector General Administrativo