

**SISTEMA DIF DEL ESTADO DE JALISCO**  
**ESTADO ANALITICO DEL INGRESO 2014**

Periodo del : 01/01/2014 al 30/06/2014  
 "Cifras previas, por lo que las cifras pueden sufrir modificaciones".

Clasificación Económica (CE)	Fuentes de Ingreso	Autorizado Inicial	Economías 2013	Modificaciones	Presupuesto Modificado	Ingreso Devengado	Ingreso Recaudado	Ingresos por Recibir (Modificado Devengado)
<b>9</b>	<b>SUBSIDIOS Y SUBVENCIONES</b>	<b>861,871,709.98</b>	<b>77,838,506.85</b>	<b>4,270,296.09</b>	<b>943,980,512.92</b>	<b>419,527,404.53</b>	<b>419,527,404.53</b>	<b>524,453,108.39</b>
9312	Ramo 12 (Proyectos Federales)	5,664,004	3,084,634	1,647,770	10,396,408	0	0	10,396,408
9333	Ramo 33 (Fondo de Aportación Múltiple)	428,910,280	3,801,994	5,095	432,717,369	214,469,458	214,469,458	218,247,910
9301	Subsidio Estatal	403,728,526	70,816,996	0	474,545,522	205,057,946	205,057,946	269,487,576
9323	Ramo 23 Proyectos Especiales (Transporte Adaptado)	23,568,900	134,884	2,617,431	26,321,215	0	0	26,321,215
<b>7</b>	<b>DERECHOS POR PRESTACION DE SERVICIOS</b>	<b>38,845,921.04</b>	<b>8,526,089.89</b>	<b>0.00</b>	<b>47,372,011.03</b>	<b>14,626,844.52</b>	<b>9,284,013.29</b>	<b>32,745,166.51</b>
7101	INGRESOS POR CUOTAS DE RECUPERACION	38,845,921	8,526,090	0	47,372,011	0	0	47,372,011
7102	INGRESOS POR CUOTAS DE RECUPERACION	0	0	0	0	1,093,262	1,057,268	(1,093,262)
7103	ARRENDAMIENTO	0	0	0	0	302,909	142,544	(302,909)
7104	CUOTAS POR ATENCION A PERSONAS CON DISCAPACIDAD	0	0	0	0	744,694	739,897	(744,694)
7105	CUOTAS ALIMENTARIAS	0	0	0	0	11,325,988	6,184,313	(11,325,988)
7106	CUOTAS POR ATENCION EN EL DESARROLLO INTEGRAL DEL ADULTO MAYOR	0	0	0	0	513,944	513,944	(513,944)
7108	AYUDAS SOCIALES	0	0	0	0	2,850	2,850	(2,850)
7121	OTROS INGRESOS Y BENEFICIOS	0	0	0	0	80	80	(80)
7122	INDEMNIZACIONES	0	0	0	0	627,880	627,880	(627,880)
7123	INTERESES GANADOS DE VALORES CREDITOS BONOS Y OTROS	0	0	0	0	15,237	15,237	(15,237)
<b>Total</b>		<b>900,717,631.02</b>	<b>86,364,596.84</b>	<b>4,270,296.09</b>	<b>991,352,523.95</b>	<b>434,154,249.05</b>	<b>428,811,417.82</b>	<b>557,198,274.90</b>

Fecha de corte de registros Septiembre 25, 2014 09:13 am. Último Registro: 24,428

Elaboró: LCP Eduardo Anguiano Godínez  
 Jefe de Presupuestos

Revisó: LCP Martha Liliana Ojal Lobo  
 Directora de Recursos Financieros

Autorizó: Mtro. José Ramón Aldana González  
 Subdirector General Administrativo

SISTEMA DIF DEL ESTADO DE JALISCO

ESTADO DEL EJERCICIO DEL PRESUPUESTO 2014 (TODAS LAS FUENTES DE FINANCIAMIENTO)

Periodo del : 01-ene-14 al 30-jun-14

CLASIFICACIÓN ADMINISTRATIVA: POR UNIDAD RESPONSABLE

Fecha de emisión sep-25, 2014

Fuente: Nucont Temporal (Cifras previas, los importes pueden sufrir modificaciones)

Código	Nombre	Presupuesto de Egresos Aprobado	Ampliaciones (Reducciones)	Suma de Presupuesto Modificado	Saldo Precomprometido	Comprometido	Devengado	Ejercido	Pagado	Disponible para Comprometer (incluye Precomprometido)
1001	PRESIDENCIA SISTEMA DIF JALISCO	1,277,839	56,917	1,334,756	0	976,636	976,636	849,002	849,002	358,120
1004	VOLUNTARIADO SISTEMA DIF JALISCO	3,292,398	(41,348)	3,251,050	260,588	899,498	898,181	796,867	796,867	2,090,963
1066	CONSEJO ESTATAL DE FAMILIA	3,176,376	453,208	3,629,584	0	1,340,818	1,212,752	1,139,679	1,139,679	2,288,766
1120	TUTELA	2,455,035	(13,158)	2,441,877	0	1,063,505	1,063,505	935,572	935,572	1,378,372
1126	ADOPCIONES	2,168,141	14,148	2,182,289	0	1,176,461	1,176,461	1,036,993	1,036,993	1,005,828
1140	CONSEJO ESTATAL PARA LA PREVENCIÓN Y ATENCIÓN DE LA VIOLENCIA INTRAFAMILIAR	8,449,743	5,369,835	13,819,578	2,580	7,273,763	2,625,736	2,241,542	2,241,542	6,543,235
1167	CUSTODIA	2,124,731	554,766	2,679,497	0	2,000,135	2,000,135	1,866,919	1,866,919	679,362
1168	ADMINISTRACIÓN	1,500,359	0	1,500,359	0	754,583	754,583	662,660	662,660	745,776
1169	INNOVACIÓN Y VINCULACIÓN	338,026	0	338,026	0	19,906	19,906	17,004	17,004	318,120
1170	ATENCIÓN JURÍDICA	3,929,193	4,412	3,933,605	0	1,791,532	1,791,532	1,573,613	1,573,613	2,142,073
1171	ATENCIÓN PSICOLÓGICA	2,604,688	0	2,604,688	0	1,304,093	1,304,093	1,158,646	1,158,646	1,300,595
1172	TRABAJO SOCIAL	3,568,021	(28,851)	3,539,170	0	1,339,766	1,339,766	1,182,601	1,182,601	2,199,404
1173	DIRECCION DE ATENCION AL MALTRATO	2,006,334	224,931	2,231,265	44,300	1,199,384	1,025,330	880,869	880,869	987,581
2002	DIRECCION GENERAL	21,403,779	(7,028,415)	14,375,364	0	1,942,873	1,918,301	1,689,628	1,689,628	12,432,492
2003	DIRECCIÓN DE RELACIONES PÚBLICAS	1,340,046	197,131	1,537,177	0	927,027	926,730	846,474	846,474	610,149
2005	DIRECCIÓN DE COMUNICACIÓN SOCIAL	2,110,359	(8,000)	2,102,359	0	886,906	800,515	701,290	701,290	1,215,452
2006	CONTRALORÍA INTERNA	1,146,247	(8,400)	1,137,847	0	580,424	580,424	504,725	504,725	557,423
2067	VINCULACIÓN DE PROYECTOS	342,526	8,016,822	8,359,348	1,837,042	1,788,088	829,798	596,197	596,197	4,734,219
2068	CALIDAD EN LA INFORMACIÓN	831,313	0	831,313	0	385,640	385,640	336,564	336,564	445,673
2098	DIRECCION DE PLANEACION Y PROFESIONALIZACIÓN	3,414,416	885,210	4,299,626	(0)	2,632,252	2,632,252	2,479,228	2,479,228	1,667,374
2099	PLANEACIÓN	1,110,864	26,505	1,137,369	0	609,457	609,457	540,799	540,799	527,912
2100	EVALUACIÓN	866,420	88,245	954,665	0	519,316	519,316	465,860	465,860	435,349
2103	INFORMACIÓN	1,615,844	0	1,615,844	0	748,971	746,573	654,087	654,087	866,873
2104	PRODUCCIÓN	3,204,991	173,246	3,378,237	0	1,637,643	1,599,776	1,405,847	1,405,847	1,740,594
2108	AUDITORIA	2,769,395	67,978	2,837,373	0	1,457,327	1,457,327	1,289,128	1,289,128	1,380,046
2141	DESARROLLO INSTITUCIONAL	1,636,621	0	1,636,621	0	818,016	818,016	717,254	717,254	818,605
2164	DESARROLLO DE PROYECTOS	1,028,914	19,517	1,048,431	(0)	538,582	537,538	474,116	474,116	509,849
2166	SEGUIMIENTO Y SISTEMATIZACIÓN	1,170,993	0	1,170,993	0	590,354	590,354	516,945	516,945	580,639
2178	GIRAS Y EVENTOS	677,695	(4,800)	672,895	0	328,402	328,402	283,566	283,566	344,493

2179	PROCURACIÓN DE FONDOS	573,498	7,454	580,952	0	290,030	290,030	254,361	254,361	290,922
2180	PARTICIPACIÓN CIUDADANA	454,626	0	454,626	0	216,183	216,183	188,556	188,556	238,443
3008	SUBDIRECCIÓN GENERAL DE OPERACIÓN, DIRECCIÓN PARA LA INCLUSIÓN DE LAS	14,697,720	(12,000,105)	2,697,615	0	581,200	580,603	506,147	506,147	2,116,415
3016	PERSONAS CON DISCAPACIDAD DIRECCIÓN DE CENTROS DE ATENCIÓN	25,384,221	30,605,332	55,989,553	2,569,072	12,293,510	7,772,843	1,103,611	1,103,611	41,126,970
3021	INFANTIL	1,375,134	1,821,769	3,196,903	24,000	1,711,495	1,452,428	1,104,940	1,104,940	1,461,408
3022	DIRECCIÓN DE PROTECCIÓN A LA INFANCIA	2,819,055	130,687	2,949,742	0	1,430,751	1,131,568	987,449	987,449	1,518,991
3029	CLÍNICAS DE ATENCIÓN ESPECIAL	8,299,626	1,739	8,301,365	0	4,025,238	4,025,238	3,547,585	3,547,585	4,276,127
3030	CENTRO DE REHABILITACIÓN INTEGRAL DESARROLLO DE HABILIDADES PARA LA	12,857,638	668,329	13,525,967	0	7,444,477	7,444,477	6,691,188	6,691,188	6,081,491
3031	VIDA	6,800,493	218,583	7,019,077	14	3,865,200	3,511,124	2,909,102	2,909,102	3,153,863
3048	CENTROS DE DÍA	8,492,425	618,395	9,110,820	(37,822)	6,144,330	2,992,922	2,624,077	2,624,077	3,004,312
3049	PREVENCIÓN DE RIESGOS PSICOSOCIALES	6,854,063	1,451,300	8,305,363	226,574	3,266,098	2,701,906	2,262,327	2,262,327	4,812,690
3053	C.A.D.I. # 2	7,684,134	79,968	7,764,102	1	4,227,247	3,616,622	4,857,113	4,857,113	3,536,854
3057	C.A.D.I. # 6	6,797,620	49,502	6,847,122	(47,005)	3,726,439	3,156,878	2,795,223	2,795,223	3,167,687
3058	C.A.D.I. # 7	7,537,918	(1,200)	7,536,718	1,497	4,391,562	3,713,749	5,377,990	5,377,990	3,143,660
3069	C.A.D.I. # 8	7,169,193	108,772	7,277,966	5,372	4,153,584	3,454,937	3,056,123	3,056,123	3,119,010
3061	C.A.D.I. # 10	7,498,568	0	7,498,568	6,653	4,267,746	3,607,190	3,199,252	3,199,252	3,224,168
3110	DIRECCIÓN PARA EL DESARROLLO INTEGRAL DEL ADULTO MAYOR	2,805,616	115,456	2,921,072	0	1,382,927	1,383,406	1,225,181	1,225,181	1,538,146
3111	CASA HOGAR PARA MUJERES	4,358,643	123,161	4,481,805	(114,999)	2,548,690	2,038,600	1,820,099	1,820,099	2,048,113
3112	DESARROLLO DEL ADULTO MAYOR	2,135,896	10,260,781	12,396,677	0	5,117,951	5,112,267	1,152,147	1,152,147	7,278,726
3113	ADULTOS MAYORES EN DESAMPARO	1,512,845	361,644	1,874,489	0	742,846	742,846	653,922	653,922	1,131,643
3116	MENORES EN SITUACIONES ESPECIALES	2,161,473	(6,000)	2,155,473	0	836,896	836,896	735,225	735,225	1,318,577
3116	ALIANZA INTERINSTITUCIONAL	2,865,757	8,030,052	10,895,809	0	890,944	890,944	779,455	779,455	10,004,865
3143	CENTROS DE ASISTENCIA INFANTIL COMUNITARIOS (CAIC)	1,135,302	1,200	1,136,502	0	546,419	539,865	471,763	471,763	590,083
3158	CENTROS ASISTENCIALES DE DESARROLLO INFANTIL (CADI)	1,336,528	(4,500)	1,332,028	0	629,480	629,480	550,955	550,955	702,548
3159	PROMOCIÓN Y DESARROLLO	532,365	(15,850)	516,515	(0)	80,665	80,665	70,854	70,854	435,850
3160	PROGRAMAS ESPECIALES	3,916,107	1,193,650	5,109,757	0	1,892,776	1,892,776	1,625,351	1,625,351	3,216,981
5007	DIRECCIÓN JURÍDICA	1,067,510	96,475	1,163,985	0	565,683	565,393	498,538	498,538	598,301
5010	SUBDIRECCIÓN GENERAL ADMINISTRATIVA	88,958,925	57,820,443	146,779,368	0	1,346,978	1,346,978	1,209,627	1,209,627	145,432,390
5024	DIRECCIÓN DE TECNOLOGÍAS Y SISTEMAS DE INFORMACIÓN	3,255,847	425,600	3,681,447	22,968	984,336	984,336	676,421	676,421	2,674,143
5025	DIRECCIÓN DE RECURSOS FINANCIEROS	1,995,129	849,076	2,844,205	0	1,376,383	1,210,735	582,019	582,019	1,467,822
5026	DIRECCIÓN DE RECURSOS HUMANOS	34,937,463	(4,045,247)	30,892,216	95,867	1,453,750	988,455	884,078	884,078	29,342,599
5069	SOPORTE TÉCNICO	1,667,572	2,000	1,669,572	3,704	682,289	680,858	597,368	597,368	983,580
5070	DESARROLLO DE SISTEMAS	1,258,609	77,476	1,336,085	0	741,230	741,230	665,303	665,303	594,855
5071	COMPRAS	2,858,729	(7,200)	2,851,529	9,721	1,354,783	1,339,783	1,176,443	1,176,443	1,487,025
5072	PRESUPUESTOS	1,263,243	36,838	1,300,081	0	675,772	675,772	597,171	597,171	624,310
5073	CONTABILIDAD	2,320,860	130,003	2,450,863	0	1,282,475	1,272,679	1,153,889	1,153,889	1,168,388

5074	TESORERÍA	3,610,534	131,433	3,741,967	0	1,807,125	1,807,125	1,605,114	1,605,114	1,934,841
5076	ALMACÉN	3,849,799	85,945	3,935,744	70,563	2,018,481	1,324,649	1,265,564	1,265,564	1,846,700
5077	ADMINISTRACIÓN DE PERSONAL	3,089,844	8,202	3,098,046	0	1,560,106	1,560,106	1,371,788	1,371,788	1,537,940
5078	DESARROLLO DE PERSONAL Y SERVICIO SOCIAL	1,191,620	3,200	1,194,820	156	592,357	592,357	519,948	519,948	602,307
5080	SERVICIOS DIVERSOS	12,048,150	165,456	12,213,607	557	6,555,603	5,881,121	4,856,333	4,856,333	5,657,447
5081	MANTENIMIENTO	8,598,429	(33,618)	8,564,810	297,130	4,272,168	3,686,024	3,255,515	3,255,515	3,995,512
5090	EMPRESAS GENERADORAS	1,114,808	40,210	1,155,018	0	564,349	558,723	501,934	501,934	590,669
5093	TRANSPORTES	9,978,187	1,379,400	11,357,587	139,103	4,805,735	4,766,559	3,982,707	3,982,707	6,412,750
5095	CONTROL DE SINIESTROS Y BIENES INMUEBLES	1,724,742	159,466	1,884,208	0	1,055,911	1,055,911	1,005,726	1,005,726	828,297
5131	INFRAESTRUCTURA TECNOLÓGICA	785,311	25,792	811,103	(0)	409,298	289,105	251,860	251,860	401,805
5145	ACUERDOS Y ASUNTOS JURÍDICOS	792,295	0	792,295	0	409,642	409,642	358,243	358,243	382,653
5166	DIRECCIÓN DE RECURSOS MATERIALES	1,868,950	12,613	1,881,563	0	571,739	571,739	504,453	504,453	1,309,824
5174	ASUNTOS LABORALES	347,643	29,563	377,206	0	129,758	129,758	119,063	119,063	247,449
5183	PRESTACIONES Y SERVICIOS	5,252,480	12,476	5,264,956	(241,893)	4,873,570	1,577,624	1,372,798	1,372,798	633,279
5184	ACTIVOS FIJOS	1,410,494	(4,800)	1,405,694	0	682,721	682,721	599,456	599,456	722,973
5185	DIRECCIÓN DE SERVICIOS GENERALES	1,518,347	(3,700)	1,514,647	0	581,894	581,894	506,244	506,244	932,753
6013	FORTALECIMIENTO DEL MATRIMONIO	546,324	0	546,324	0	90,814	90,814	79,955	79,955	455,510
6015	DIRECCION DE FORTALECIMIENTO DE LA FAMILIA	1,075,659	2,338	1,077,997	0	498,145	486,676	423,551	423,551	579,853
6017	DIRECCIÓN DE SEGURIDAD ALIMENTARIA	923,552	91,902	1,015,454	0	477,947	477,635	416,071	416,071	537,507
6018	DIRECCIÓN DE DESARROLLO COMUNITARIO	22,264,130	3,578,455	25,842,585	2,769,591	18,907,208	8,015,208	8,577,322	8,577,322	4,165,786
6020	DIRECCIÓN DE APOYO MUNICIPAL	1,836,913	(12,000)	1,824,913	0	626,020	626,020	546,508	546,508	1,198,892
6027	PROMOCION Y ATENCION A LA SALUD PSICOLÓGICA	1,792,235	(2,400)	1,789,835	439	926,644	926,644	813,758	813,758	862,752
6028	ESCUELA DE PADRES	3,601,198	23,484	3,624,682	0	1,786,264	1,786,264	1,569,128	1,569,128	1,838,418
6034	NUTRICIÓN EXTRAESCOLAR	36,925,824	7,882,989	44,808,813	2,353,502	34,796,258	15,567,544	16,974,712	16,974,712	7,659,052
6035	ORIENTACIÓN ALIMENTARIA	110,446,352	(4,719,585)	105,726,768	5,622,116	100,982,521	46,772,407	47,431,905	47,431,905	(877,869)
6036	UNIDADES DE PRODUCCION PARA EL DESARROLLO	3,575,815	172,800	3,748,615	0	1,683,704	1,683,704	1,519,985	1,519,985	2,064,911
6037	NUTRICIÓN ESCOLAR	190,532,195	8,962,389	199,494,584	23,242,784	148,478,276	80,776,874	78,518,971	78,518,971	27,773,523
6038	ASEGURAMIENTO DE LA CALIDAD	1,055,202	269,200	1,324,402	281,241	513,071	571,619	450,800	450,800	530,090
6047	DIRECCION DE TRABAJO SOCIAL Y VINCULACIÓN	1,231,163	7,916	1,239,080	0	649,153	649,153	558,475	558,475	589,927
6051	REGIONALIZACIÓN	225,100	0	225,100	0	114,570	114,570	101,032	101,032	110,530
6117	SUBDIRECCIÓN GENERAL DE PLANEACION Y FORTALECIMIENTO MUNICIPAL	2,184,115	0	2,184,115	0	415,619	415,619	361,795	361,795	1,768,497
6121	REGIÓN 12 CENTRO	757,805	(600)	757,205	0	383,085	383,085	336,370	336,370	374,120
6123	ZONA CENTRO	7,773,886	365,343	8,139,229	0	3,817,169	3,817,020	3,393,553	3,393,553	4,322,060
6124	ZONA SUR	5,547,397	1,018,126	6,565,523	60,320	3,359,643	2,870,749	2,575,604	2,575,604	3,145,559
6125	ZONA NORTE	7,713,844	(774,901)	6,938,943	0	3,564,449	3,564,449	3,222,963	3,222,963	3,374,494
6136	SISTEMA DE PROTECCION CIVIL DIF JALISCO	4,102,993	(306,163)	3,796,830	158,987	2,265,780	1,524,424	1,113,034	1,113,034	1,372,063

RECIBIÓ  
*Rivera*  
*E*

6142	REGION 01 NORTE	906,424	0	906,424	0	426,857	426,857	373,742	373,742	479,567
6146	FAMILIAS UNIDAS	774,139	(2,400)	771,739	0	376,656	376,656	329,132	329,132	395,083
6147	REGIÓN 02 ALTOS NORTE	624,661	0	624,661	0	264,944	264,944	229,470	229,470	359,717
6148	REGIÓN 03 ALTOS SUR	707,241	0	707,241	0	275,442	275,442	237,209	237,209	431,799
6149	REGIÓN 04 CIÉNEGA	607,938	123,823	731,761	0	397,819	397,819	362,150	362,150	333,941
6150	REGIÓN 05 SURESTE	660,880	0	660,880	0	301,908	301,908	243,769	243,769	358,972
6151	REGIÓN 06 SUR	1,001,731	0	1,001,731	0	478,789	478,789	415,880	415,880	522,942
6152	REGIÓN 07 SIERRA AMULA	661,458	0	661,458	0	285,024	285,024	249,214	249,214	376,434
6153	REGIÓN 08 COSTA SUR AUTLÁN	419,112	0	419,112	0	168,290	168,290	143,966	143,966	250,822
6154	REGIÓN 09 COSTA NORTE VALLARTA	404,759	0	404,759	0	162,601	162,601	140,660	140,660	242,158
6155	REGIÓN 10 SIERRA DE OCCIDENTE	672,736	2,980	675,716	0	298,344	298,344	256,883	256,883	377,371
6156	REGIÓN 11 VALLES	379,537	0	379,537	0	162,711	162,711	140,770	140,770	216,825
6163	TRABAJO SOCIAL OPERATIVO	9,801,860	(28,843)	9,773,017	152,927	3,592,397	3,300,622	2,972,984	2,972,984	6,027,693
6177	CENTRO DE ATENCIÓN A MUJERES, SUS HIJOS E HIJAS "ESTANCIA TEMPORAL"	5,712,225	142,096	5,854,321	(44,198)	2,647,520	2,046,905	1,834,094	1,834,094	3,250,999
6162	VINCULACIÓN Y NORMATIVIDAD	8,042,017	2,445,724	10,487,740	60,465	6,774,701	6,388,802	6,128,616	6,128,616	3,652,574
<b>TOTAL ==&gt;</b>		<b>861,871,710</b>	<b>129,479,793</b>	<b>991,351,503</b>	<b>39,833,918</b>	<b>496,540,522</b>	<b>317,022,950</b>	<b>291,555,303</b>	<b>291,555,303</b>	<b>454,977,063</b>

Fecha de corte de registros Septiembre 25, 2014 09:13 am. Último Registro: 24,428

Elaboró:

LCP Eduardo Anguiano Godínez  
Jefe de Departamento de Presupuestos

Revisó:

LCP Martha Liliana Otal Lobo  
Directora de Recursos Financieros

Autorizó:

Mtro. José Ramón Aldana González  
Subdirector General Administrativo

SISTEMA DIF DEL ESTADO DE JALISCO

ESTADO DEL EJERCICIO DEL PRESUPUESTO 2014 (TODAS LAS FUENTES DE FINANCIAMIENTO)

Periodo del : 01-ene-14 al 30-jun-14

Fecha de emisión

sep-25, 2014

CLASIFICACIÓN ECONÓMICA: POR OBJETO DEL GASTO

Fuente: Nucont Temporal (Cifras previas, los importes pueden sufrir modificaciones)

Código	Nombre	Presupuesto de Egresos Aprobado	Ampliaciones (Reducciones)	Suma de Presupuesto Modificado	Saldo Precomprometido	Comprometido	Devengado	Ejercido	Pagado	Disponible para Comprometer (Incluye Precomprometido)
<b>1000</b>	<b>SERVICIOS PERSONALES</b>	307,786,561	1,018,000	308,804,561	0	143,889,739	143,889,739	127,497,826	127,497,826	164,914,822
1131	Sueldos base	162,446,904	(2,175,574)	159,971,330	0	82,643,095	82,643,095	82,643,095	82,643,095	77,328,235
1211	Honorarios por servicios personales	20,406,370	18,000	20,424,370	0	8,318,502	8,318,502	8,318,502	8,318,502	12,105,868
1311	Prima quinquenal por años de servicios efectivos prestados	3,605,347	1,054	3,606,401	0	1,717,890	1,717,890	1,717,890	1,717,890	1,888,512
1321	Prima vacacional y dominical	2,254,143	192,861	2,447,004	0	1,496,993	1,496,993	1,173,646	1,173,646	950,011
1322	Aguinaldo	26,643,913	9,758	26,653,671	0	11,663,115	11,663,115	185,567	185,567	14,990,557
1331	Remuneraciones por horas extraordinarias	0	1,279,530	1,279,530	0	197,246	197,246	197,246	197,246	1,082,284
1412	Cuotas al IMSS por enfermedades y maternidad	9,481,297	12,478	9,493,775	0	4,727,248	4,727,248	4,727,248	4,727,248	4,766,527
1421	Cuotas para la vivienda	4,873,338	7,254	4,880,592	0	2,481,064	2,481,064	2,481,064	2,481,064	2,399,528
1431	Cuotas a pensiones	19,493,569	29,013	19,522,582	0	9,924,223	9,924,223	9,924,223	9,924,223	9,598,360
1432	Cuotas para el sistema de ahorro para el retiro	3,248,876	4,538	3,253,414	0	1,653,034	1,653,034	1,653,034	1,653,034	1,600,380
1441	Cuotas para el seguro de vida del personal (Plan Múltiple de Beneficios para los Trabajadores del Estado)	1,561,051	0	1,561,051	0	0	0	0	0	1,561,051
1531	Fondo de Retiro	9,075,076	313,950	9,389,026	0	1,448,670	1,448,670	1,448,670	1,448,670	7,940,356
1543	Estimulos al personal	11,521,003	1,691,617	13,212,620	0	5,883,587	5,883,587	5,883,587	5,883,587	7,329,033
1592	Prima de insalubridad	0	7,475	7,475	0	11,843	11,843	11,843	11,843	{4,368}
1611	Impacto al salario en el transcurso del año	11,025,152	0	11,025,152	0	0	0	0	0	11,025,152
1712	Ayuda para despensa	9,570,852	12,726	9,583,578	0	4,408,011	4,408,011	4,408,011	4,408,011	5,175,566
1713	Ayuda para pasajes	5,611,105	7,827	5,618,932	0	2,724,202	2,724,202	2,724,202	2,724,202	2,894,730
1715	Estimulos por el día del servidor público	6,768,565	105,491	6,874,056	0	4,591,018	4,591,018	0	0	2,283,038
<b>2000</b>	<b>MATERIALES Y SUMINISTROS</b>	16,574,290	5,737,937	22,312,227	347,722	12,163,709	1,611,601	1,330,251	1,330,251	9,800,796
2111	Materiales, útiles y equipos menores de oficina	1,172,132	1,152,211	2,324,342	109,338	1,194,996	199,140	194,185	194,185	1,020,008
2121	Materiales y útiles de impresión y reproducción (fotocopiado)	49,120	345	49,465	(0)	4,163	1,010	1,010	1,010	45,302
2141	Materiales, útiles y equipos menores de tecnologías de la información y comunicaciones	938,299	8,513	946,812	8,859	227,055	36,088	124,374	124,374	710,898
2151	Material impreso e información digital	28,224	44,777	73,001	0	14,154	14,154	14,154	14,154	58,847
2161	Material de limpieza y aseo	779,511	71,118	850,629	0	55,841	18,696	18,696	18,696	794,788
2171	Material didáctico	384,620	100,034	484,653	174,752	17,199	2,123	2,123	2,123	292,703
2182	Registro e identificación vehicular	0	0	0	0	1,168	1,168	1,168	1,168	{1,168}
2183	Adquisición de formas valoradas	26,160	0	26,160	0	0	0	0	0	26,160

2212	Productos alimenticios para personas derivado de la prestación de servicios públicos en unidades de salud, educativas, de readaptación social y otras	4,774,969	702,476	5,477,445	(234,890)	5,649,709	765,352	694,184	694,184	62,626
2213	Productos alimenticios para el personal que realiza labores en campo o de supervisión	642,239	(159,788)	482,452	0	84,389	14,248	3,249	3,249	398,063
2214	Productos alimenticios para el personal en las instalaciones de las dependencias y entidades	2,250,000	614,966	2,864,966	(246,275)	3,295,907	57,113	35,295	35,295	(184,667)
2216	Productos alimenticios para el personal derivado de actividades extraordinarias	0	0	0	0	18,406	18,406	18,406	18,406	(18,406)
2221	Alimentación de Animales	45,000	535	45,535	0	535	535	535	535	45,000
2231	Utensilios para el servicio de alimentación (cocina)	47,331	125,225	172,555	122,462	3,893	2,484	2,484	2,484	46,200
2311	Productos alimenticios, agropecuarios y forestales adquiridos como materia prima	150,000	350,902	500,902	35,817	287,166	40,950	44,039	44,039	177,919
2321	Insumos textiles adquiridos como materia prima	60,000	10,000	70,000	44,741	3,761	0	0	0	21,498
2331	Productos de papel, cartón e impresos adquiridos como materia prima	25,000	(10,000)	15,000	0	2,589	0	0	0	12,411
2351	Productos químicos, farmaceuticos y de laboratorio adquiridos como materia prima	386	0	386	0	0	0	0	0	386
2361	Productos metálicos y a base de derivados no metálicos adquiridos como materia prima	50,000	35,000	85,000	(0)	12,049	0	0	0	72,951
2371	Productos de cuero, plástico y hules adquiridos como materia prima	100,000	50,000	150,000	9,976	11,382	7,934	0	0	128,642
2391	Otros productos adquiridos como materia prima	58,000	(2,000)	56,000	0	10,080	0	0	0	45,920
2411	Productos minerales no metálicos	44,728	(4,783)	39,945	0	2,501	2,501	2,501	2,501	37,444
2421	Cemento y productos de concreto	31,721	(85)	31,636	0	3,905	3,905	3,905	3,905	27,731
2431	Cal, yeso y productos de yeso	7,446	83	7,529	0	1,497	1,497	1,497	1,497	6,032
2441	Madera y productos de madera	16,400	0	16,400	0	3,960	1,980	1,980	1,980	12,440
2451	Vidrio y productos de vidrio	2,545	2,735	5,280	0	3,902	3,902	3,902	3,902	1,378
2461	Material eléctrico y electrónico	157,777	56,185	213,962	9,573	55,455	6,169	2,969	2,969	148,934
2471	Artículos metálicos para la construcción	116,786	30,262	147,048	4,313	5,434	4,315	4,315	4,315	137,300
2481	Materiales complementarios	172,289	267,565	439,854	25,980	246,285	70,802	60,592	60,592	167,589
2491	Otros materiales y artículos de construcción y reparación	240,038	(38,999)	201,039	0	75,797	12,441	14,413	14,413	125,242
2521	Fertilizantes, pesticidas y otros químicos	31,933	4,318	36,251	0	2,053	1,873	1,873	1,873	34,197
2531	Medicinas y productos farmacéuticos	23,857	35,256	59,113	1,400	20,205	13,769	13,769	13,769	37,508
2541	Materiales, accesorios y suministros médicos	127,590	15,481	143,071	4,971	1,860	355	355	355	136,241
2551	Materiales, accesorios y suministros de laboratorio	60,000	0	60,000	(0)	8,203	2,132	0	0	51,797
2561	Fibras sintéticas, hules, plásticos y derivados	35,376	45,194	80,570	4,800	37,380	1,971	1,971	1,971	38,390

*Revisado*  
*Am*  
*&*

2611	Combustibles	2,596,507	908,712	3,505,219	0	245,989	245,989	11,986	11,986	3,259,230
2612	Lubricantes y aditivos Combustibles, lubricantes y aditivos para	20,052	5,510	25,562	(0)	10,118	10,118	10,118	10,118	15,444
2614	maquinaria, equipo de producción y servicios administrativos	0	374,395	374,395	0	2,750	2,750	2,750	2,750	371,645
2711	Vestuario y uniformes	834,065	641,078	1,475,143	233,334	226,821	7,384	7,384	7,384	1,014,987
2721	Prendas de seguridad y protección personal	7,472	800	8,272	0	0	0	0	0	8,272
2731	Artículos deportivos	8,000	0	8,000	0	0	0	0	0	8,000
2741	Productos Textiles	21,000	230,287	251,287	0	213,782	116	116	116	37,505
2751	Blancos	20,594	(400)	20,194	0	140	140	140	140	20,055
2911	Herramientas menores	52,740	6,972	59,712	0	10,977	2,276	2,276	2,276	48,735
2921	Refacciones y accesorios menores de edificios	73,166	10,100	83,266	18,914	6,634	6,634	6,634	6,634	57,718
2931	Refacciones y accesorios menores de mobiliario y equipo de administración, educacional y recreativo ENCENDERORES REF P OLLA PRESTO	42,292	3,740	46,032	0	12,764	7,172	7,172	7,172	33,268
2941	Refacciones y accesorios menores de equipo de computo y tecnologías de la información	85,028	64,301	149,329	17,660	35,544	16,101	10,891	10,891	96,125
2951	Refacciones y accesorios menores de equipo e instrumental médico y de laboratorio	12,144	0	12,144	0	0	0	0	0	12,144
2961	Refacciones y accesorios menores de equipo de transporte	106,635	(2,583)	104,052	0	35,296	5,894	2,827	2,827	68,756
2981	Refacciones y accesorios menores de maquinaria y otros equipos	3,000	(1,000)	2,000	1,998	0	0	0	0	2
2991	Refacciones y accesorios menores de otros bienes inmuebles	42,119	(11,500)	30,619	0	13	13	13	13	30,606
<b>3000</b>	<b>SERVICIOS GENERALES</b>	<b>39,466,827</b>	<b>29,880,617</b>	<b>69,347,443</b>	<b>1,028,831</b>	<b>38,066,020</b>	<b>15,498,874</b>	<b>13,618,079</b>	<b>13,618,079</b>	<b>30,252,592</b>
3111	Servicio de energía eléctrica	2,664,108	81,805	2,745,913	0	862,108	862,108	543,886	543,886	1,883,805
3121	Gas	463,813	85,000	548,813	0	172,289	172,289	50,070	50,070	376,524
3131	Servicio de agua potable	7,120	8,000	15,120	0	7,646	7,646	686	686	7,474
3141	Telefonía tradicional	1,375,231	101,617	1,476,848	0	461,574	461,574	242,531	242,531	1,015,274
3151	Telefonía celular	155,179	(951)	154,228	0	0	0	0	0	154,228
3161	Servicio de telecomunicaciones y satelitales	12,716	0	12,716	0	0	0	0	0	12,716
3171	Servicio de acceso a internet, redes y procesamiento de información	196,409	365,524	561,933	17,400	74,380	74,380	11,215	11,215	470,154
3181	Servicio postal	113,135	662	113,797	0	24,356	24,356	11,884	11,884	89,441
3221	Arrendamiento de edificios y locales	650,631	2,980	653,611	0	174,354	174,354	47,354	47,354	479,257
3231	Arrendamiento de mobiliario y equipo	328,032	147,806	475,838	1,044	16,960	2,552	2,552	2,552	457,834
3251	Arrendamiento de vehículos	2,356,172	(11,395)	2,344,777	(0)	1,795,449	9,555	0	0	549,328
3252	Arrendamiento de vehículos terrestres, aéreos, marítimos, lacustres y fluviales para servicios administrativos	0	3,538	3,538	0	2,088	0	0	0	1,450
3261	Arrendamiento de maquinaria, otros equipos y herramienta	802	0	802	0	267	267	267	267	536
3271	Arrendamiento activos intangibles	0	105,000	105,000	0	0	0	0	0	105,000



3291	Arrendamientos especiales	6,000	541,464	547,464	191,678	71,856	49,306	0	0	283,929
3311	Servicios legales, de contabilidad, auditoría y relacionados	559,060	635,240	1,194,300	0	438,248	203,000	0	0	756,052
3331	Servicios de consultoría administrativa, procesos, técnica y en tecnologías de la información	2,969,285	357,894	3,327,179	0	636,851	352,076	0	0	2,690,328
3341	Capacitación institucional	527,766	(15,251)	512,515	0	6,317	6,317	6,317	6,317	506,199
3342	Capacitación Especializada	680,281	15,251	695,532	0	6,960	6,960	6,960	6,960	688,572
3361	Servicio de apoyo administrativo, Fotocopiado	969,553	(216)	969,337	0	405,159	2,066	1,433	1,433	564,178
3362	Impresiones de papelería oficial	0	122,441	122,441	70,563	72,333	0	0	0	(20,455)
3363	Servicios de impresión, publicaciones y edición de trabajos de gobierno	687,079	856,156	1,543,234	3,347	288,238	148,257	9,138	9,138	1,251,649
3381	Servicios de vigilancia	33,567	3,743	37,310	0	33,679	4,679	2,339	2,339	3,631
3391	Servicios profesionales, científicos y técnicos integrales	1,177,000	(19,700)	1,157,300	280,000	31,000	63,557	1,300	1,300	846,300
3411	Servicios financieros y bancarios	250,000	150,000	400,000	0	7,829	7,829	7,829	7,829	392,171
3451	Seguro de bienes patrimoniales	1,856,864	0	1,856,864	0	1,090,015	1,090,015	1,090,015	1,090,015	766,849
3461	Almacenaje, embalaje y envase	511	24,059,896	24,060,407	(0)	23,524,114	9,925,498	9,925,498	9,925,498	536,293
3471	Fletes y maniobras	225,652	(13,672)	211,980	0	25,520	0	0	0	186,460
3491	Servicios financieros, bancarios y comerciales integrales	0	0	0	0	4,665	4,665	4,665	4,665	(4,055)
3511	Conservación y mantenimiento menor de inmuebles	2,071,062	149,214	2,220,277	257,520	708,151	26,270	10,214	10,214	1,254,606
3521	Instalación, reparación y mantenimiento de mobiliario y equipo de administración, educacional y recreativo	240,340	24,723	265,064	0	107,375	4,680	3,845	3,845	157,689
3531	Instalación, reparación y mantenimiento de equipo de cómputo y tecnologías de la información	608,398	(1,969)	606,429	7,888	2,270	1,806	1,806	1,806	596,271
3541	Instalación, reparación y mantenimiento de equipo e instrumental médico y de laboratorio	8,000	0	8,000	0	0	0	0	0	8,000
3551	Reparación y mantenimiento de equipo de transporte	1,549,278	139,200	1,688,478	139,103	101,584	91,811	12,781	12,781	1,447,791
3571	Instalación, reparación y mantenimiento de maquinaria, otros equipos y herramienta	21,150	15,000	36,150	0	0	0	0	0	36,150
3572	Mantenimiento y conservación de maquinaria y equipo de trabajo específico	172,557	105,000	277,557	15,776	64,474	7,493	4,013	4,013	197,308
3581	Servicios de limpieza y manejo de desechos	3,983,384	89,247	4,072,631	32,677	4,968,682	32,704	6,344	6,344	(928,778)
3591	Servicios de jardinería y fumigación	112,684	0	112,684	0	928	928	928	928	111,756
3611	Difusión por radio, televisión y otros medios de mensajes, sobre programas y actividades gubernamentales	1,208,672	233,334	1,442,006	9,721	118,618	9,716	9,561	9,561	1,313,667
3631	Servicios de creatividad, preproducción y producción de publicidad, excepto internet	0	3,937	3,937	0	0	0	0	0	3,937
3711	Pasajes aéreos	350,571	10,814	361,385	0	166,593	166,593	150,063	150,063	194,792

3721	Pasajes terrestres	925,755	3,409	929,164	0	39,033	39,033	39,033	39,033	890,131
3751	Viáticos en el país	4,312,482	203,564	4,516,046	0	25,051	25,051	25,051	25,051	4,490,995
3761	Viáticos en el extranjero	93,500	0	93,500	0	0	0	0	0	93,500
3791	Traslado de personal	0	629	629	0	534	534	534	534	95
3792	Otros servicios de traslado y hospedaje	46,547	0	46,547	0	0	0	0	0	46,547
3811	Gastos de ceremonial	47,128	0	47,128	0	0	0	0	0	47,128
3821	Gastos de orden social	2,535,405	(824,659)	1,710,746	2,114	333,967	255,452	208,992	208,992	1,374,665
3831	Congresos y convenciones	2,713,497	(73,841)	2,639,655	(0)	20,003	8,994	8,472	8,472	2,619,653
3921	Impuestos y derechos	150,000	220,182	370,182	0	56,133	56,133	52,133	52,133	314,049
3941	Laudos laborales	0	2,000,000	2,000,000	0	1,118,371	1,118,371	1,118,371	1,118,371	881,629
3951	Penas, multas, accesorios y actualizaciones	50,450	0	50,450	0	0	0	0	0	50,450
<b>4000</b>	<b>SUBSIDIOS Y SUBVENCIONES</b>	<b>496,094,570</b>	<b>55,274,016</b>	<b>551,368,586</b>	<b>36,571,477</b>	<b>290,728,338</b>	<b>154,892,768</b>	<b>142,449,170</b>	<b>142,449,170</b>	<b>224,068,771</b>
4413	Aportaciones para la asistencia social	495,844,570	55,275,522	551,120,092	36,571,477	290,728,338	154,892,768	142,449,170	142,449,170	223,820,277
4412	Gastos por servicios de traslado de personas	250,000	(1,506)	248,494	0	0	0	0	0	248,494
<b>5000</b>	<b>BIENES MUEBLES E INMUEBLES</b>	<b>1,949,463</b>	<b>4,627,709</b>	<b>6,577,172</b>	<b>1,885,889</b>	<b>1,381,583</b>	<b>1,129,967</b>	<b>837,128</b>	<b>837,128</b>	<b>3,309,700</b>
5111	Muebles de oficina y estantería	204,755	712,243	916,997	(0)	334,741	527,270	260,363	260,363	582,257
5121	Muebles, excepto de oficina y estantería	18,096	141,284	159,380	46,500	94,784	60,784	60,784	60,784	18,096
5151	Equipo de computo y tecnología de la información	1,138,482	1,299,946	2,438,428	937,468	28,883	28,883	8,999	8,999	1,472,077
5191	Otros mobiliarios y equipos de administración	14,200	1,777,094	1,791,294	353,235	859,795	467,957	467,957	467,957	578,264
5231	Cámaras fotográficas y de video	0	135,000	135,000	0	0	0	0	0	135,000
5291	Otro mobiliario y equipo educacional y recreativo	0	280,081	280,081	161,576	63,381	45,073	39,025	39,025	55,124
5421	Maquinaria y equipo industrial	400,000	(106,048)	293,952	0	0	0	0	0	293,952
5641	Sistemas de aire acondicionado, calefacción y de refrigeración industrial y comercial	0	27,509	27,509	27,509	0	0	0	0	0
5651	Equipo de comunicación y telecomunicación	18,930	0	18,930	0	0	0	0	0	18,930
5661	Equipo de generación eléctrica, aparatos y accesorios eléctricos	0	360,600	360,600	359,600	0	0	0	0	1,000
5971	Licencias informáticas e intelectuales	155,000	0	155,000	0	0	0	0	0	155,000
<b>6000</b>	<b>OBRAS PÚBLICAS</b>	<b>0</b>	<b>32,941,515</b>	<b>32,941,515</b>	<b>0</b>	<b>10,311,132</b>	<b>0</b>	<b>5,822,850</b>	<b>5,822,850</b>	<b>22,630,382</b>
6123	Infraestructura para oficinas y edificios públicos	0	804,245	804,245	0	0	0	0	0	804,245
6129	Otras obras de construcción para edificios no habitacionales	0	32,137,270	32,137,270	0	10,311,132	0	0	0	21,826,138
6229	Otras obras de construcción para edificios no habitacionales	0	0	0	0	0	0	2,092,863	2,092,863	0
6271	Instalaciones y equipamiento en construcciones	0	0	0	0	0	0	3,729,987	3,729,987	0
<b>TOTAL ==&gt;</b>		<b>861,871,710</b>	<b>129,479,793</b>	<b>991,351,503</b>	<b>39,833,918</b>	<b>496,540,522</b>	<b>317,022,950</b>	<b>291,555,303</b>	<b>291,555,303</b>	<b>454,977,063</b>

## RESUMEN POR CAPÍTULO

1000	SERVICIOS PERSONALES	307,786,561	1,018,000	308,804,561	0	143,889,739	143,889,739	127,497,826	127,497,826	164,914,822
2000	MATERIALES Y SUMINISTROS	16,574,290	5,737,937	22,312,227	347,722	12,163,709	1,611,601	1,330,251	1,330,251	9,800,796
3000	SERVICIOS GENERALES	39,466,827	29,880,617	69,347,443	1,028,831	38,066,020	15,498,874	13,618,079	13,618,079	30,252,592
4000	SUBSIDIOS Y SUBVENCIONES	496,094,570	55,274,016	551,368,586	36,571,477	290,728,338	154,892,768	142,449,170	142,449,170	224,068,771
5000	BIENES MUEBLES E INMUEBLES	1,949,463	4,627,709	6,577,172	1,885,889	1,381,583	1,129,967	837,128	837,128	3,309,700
6000	OBRAS PÚBLICAS	0	32,941,515	32,941,515	0	10,311,132	0	5,822,850	5,822,850	22,630,382
<b>TOTAL ==&gt;</b>		<b>861,871,710</b>	<b>129,479,793</b>	<b>991,351,503</b>	<b>39,833,918</b>	<b>496,540,522</b>	<b>317,022,950</b>	<b>291,555,303</b>	<b>291,555,303</b>	<b>454,977,063</b>

Fecha de corte de registros Septiembre 25, 2014 09:13 am. Último Registro: 24,428

## CLASIFICACIÓN ECONÓMICA: POR TIPO DE GASTO

1	Gasto Corriente	859,922,248	91,910,569	951,832,817	37,948,030	484,847,806	315,892,983	284,895,326	284,895,326	429,036,981
2	Gasto de Capital	1,949,463	4,627,709	6,577,172	1,885,889	1,381,583	1,129,967	837,128	837,128	3,309,700
3	Gasto de Obra Pública	0	32,941,515	32,941,515	0	10,311,132	0	5,822,850	5,822,850	22,630,382
<b>TOTAL ==&gt;</b>		<b>861,871,710</b>	<b>129,479,793</b>	<b>991,351,503</b>	<b>39,833,918</b>	<b>496,540,522</b>	<b>317,022,950</b>	<b>291,555,303</b>	<b>291,555,303</b>	<b>454,977,063</b>

## CLASIFICACIÓN ECONÓMICA: POR FUENTE DE FINANCIAMIENTO

82	APORTACIONES	428,910,280	3,806,068	432,716,348	33,687,025	280,502,165	146,560,064	140,987,398	140,987,398	118,527,159
01	FONDO DE APORTACION MULTIPLE (FAM DIF)	428,910,280	3,806,068	432,716,348	33,687,025	280,502,165	146,560,064	140,987,398	140,987,398	118,527,159
83	CONVENIOS	29,232,904	7,484,718	36,717,622	2,040,731	0	0	0	0	34,676,891
02	RAMO 12	5,664,004	4,732,404	10,396,408	2,040,731	0	0	0	0	8,355,677
03	FONDO DE ACCESIBILIDAD PARA LAS PERSONAS CON DISCAPACIDAD (RAMO 23)	23,568,900	2,752,315	26,321,215	0	0	0	0	0	26,321,215
71	INGRESOS POR VENTAS DE BIENES Y SERVICIOS DE ORGANISMOS DESCENTRALIZADOS	48,845,921	(1,343,170)	47,502,751	209,201	12,301,219	3,995,814	2,708,162	2,708,162	34,992,331
04	ESTIMACIÓN INGRESOS PROPIOS	48,845,921	(1,343,170)	47,502,751	209,201	12,301,219	3,995,814	2,708,162	2,708,162	34,992,331
91	TRANSFERENCIAS INTERNAS Y ASIGNACIONES AL SECTOR PÚBLICO	354,882,605	119,532,177	474,414,782	3,896,962	203,737,138	166,467,071	147,859,744	147,859,744	266,780,683
05	RECURSOS FISCALES (SUBSIDIO ESTATAL ORDINARIO)	316,159,175	86,963,772	403,122,946	822,116	165,009,278	147,231,993	135,666,585	135,666,585	237,291,552
6	RECURSOS FISCALES (SUBSIDIO ESTATAL EXTRAORDINARIO)	0	0	0	0	0	0	0	0	0
07	RECURSOS FISCALES (SUBSIDIO ESTATAL PROYECTOS ESPECIALES)	38,723,430	32,568,405	71,291,836	3,074,846	38,727,859	19,235,078	12,193,159	12,193,159	29,489,131
<b>TOTAL ==&gt;</b>		<b>861,871,710</b>	<b>129,479,793</b>	<b>991,351,503</b>	<b>39,833,918</b>	<b>496,540,522</b>	<b>317,022,950</b>	<b>291,555,303</b>	<b>291,555,303</b>	<b>454,977,063</b>

Fecha de corte de registros Septiembre 25, 2014 09:13 am. Último Registro: 24,428

Elaboró:  
LCP Eduardo Anguiano Godínez  
Jefe de Departamento de Presupuestos

Revisó:  
LCP Martha Liliana Otal Lobo  
Directora de Recursos Financieros

Autorizó:  
Mtro. José Ramón Aldana González  
Subdirector General Administrativo

SISTEMA DIF DEL ESTADO DE JALISCO

ESTADO DEL EJERCICIO DEL PRESUPUESTO 2014 (TODAS LAS FUENTES DE FINANCIAMIENTO)

Periodo del : 01-ene-14 al 30-jun-14

Clasificación Programática: Fuente de Financiamiento y Funcional-

Fecha de emisión sep-25, 2014

Fuente: Nucont Temporal (Cifras previas, los importes pueden sufrir modificaciones)

Código	Nombre	Presupuesto de Egresos Aprobado	Ampliaciones (Reducciones)	Suma de Presupuesto Modificado	Baldo Precomprometido	Comprometido	Devengado	Ejercido	Pagado	Disponible para Comprometer (Incluye Precomprometido)
01	FONDO DE APORTACIÓN MÚLTIPLE (FAM DIF)	128,910,280	3,806,068	432,716,348	33,687,025	280,502,165	146,560,064	140,987,398	140,987,398	118,527,159
10.0	BIENESTAR DE LAS FAMILIAS	33,976,820	1,491,855	35,468,675	370,416	6,674,882	5,349,541	4,911,959	4,911,959	28,423,377
110	CUSTODIA, TUTELA Y ADOPCIONES	7,501,934	(41,569)	7,460,366	0	8,000	8,000	8,000	8,000	7,452,366
130	PREVENCIÓN Y ATENCIÓN DE LA VIOLENCIA FAMILIAR	7,501,934	390,431	7,892,366	0	0	0	0	0	7,892,366
140	APOYOS Y SERVICIOS ASISTENCIALES A FAMILIAS EN SIT	18,972,951	1,142,992	20,115,944	370,416	6,666,882	5,341,541	4,903,959	4,903,959	13,078,646
20.0	BIENESTAR ALIMENTARIO Y DESARROLLO COMUNITARIO	364,925,722	(19,631,653)	345,294,068	31,938,460	269,768,811	137,152,052	135,892,607	135,892,607	43,586,797
210	DESARROLLO DE HABILIDADES Y CAPACIDADES AUTOGES	25,798,342	(2,680,051)	23,118,290	1,366,050	15,619,015	5,954,298	6,668,914	6,668,914	6,133,225
220	ACCESO DE LA ALIMENTACIÓN A LAS FAMILIAS	339,127,380	(16,951,602)	322,175,778	30,572,410	254,149,796	131,197,754	129,223,693	129,223,693	37,453,572
30.0	INCLUSIÓN PARA EL BIENESTAR DE GRUPOS VULNERABLE	30,007,738	21,945,366	51,953,604	1,378,148	4,058,472	4,058,472	182,832	182,832	46,516,984
310	ATENCIÓN INTEGRAL A LAS PERSONAS CON DISCAPACID.	7,501,934	2,266,347	9,768,282	1,378,148	0	0	0	0	8,390,133
320	PREVENCIÓN Y ATENCIÓN DE LA NIÑEZ Y LA ADOLESCENI	7,501,934	9,106,631	16,608,566	0	118,028	118,028	57,573	57,573	16,490,537
340	ATENCIÓN EN CENTROS, A NIÑOS Y NIÑAS MENORES DE	7,501,934	(41,569)	7,460,366	0	0	0	0	0	7,460,366
350	BIENESTAR DEL ADULTO MAYOR	7,501,934	10,614,456	18,116,391	0	3,940,443	3,940,443	125,258	125,258	14,175,947
02	RAMO 12	5,664,004	4,732,404	10,396,408	2,040,731	0	0	0	0	8,355,677
10.0	BIENESTAR DE LAS FAMILIAS	2,618,017	1,028,211	3,646,228	0	0	0	0	0	3,646,228
110	CUSTODIA, TUTELA Y ADOPCIONES	1,274,939	342,737	1,617,676	0	0	0	0	0	1,617,676
130	PREVENCIÓN Y ATENCIÓN DE LA VIOLENCIA FAMILIAR	1,318,140	342,737	1,660,877	0	0	0	0	0	1,660,877
140	APOYOS Y SERVICIOS ASISTENCIALES A FAMILIAS EN SIT	24,939	342,737	367,676	0	0	0	0	0	367,676
20.0	BIENESTAR ALIMENTARIO Y DESARROLLO COMUNITARIO	1,248,357	2,333,244	3,581,601	2,040,731	0	0	0	0	1,540,870
210	DESARROLLO DE HABILIDADES Y CAPACIDADES AUTOGES	1,223,419	544,257	1,767,676	1,400,000	0	0	0	0	367,676
220	ACCESO DE LA ALIMENTACIÓN A LAS FAMILIAS	24,939	1,788,987	1,813,926	640,731	0	0	0	0	1,173,194
30.0	INCLUSIÓN PARA EL BIENESTAR DE GRUPOS VULNERABLE	1,797,630	1,370,948	3,168,578	0	0	0	0	0	3,168,578
310	ATENCIÓN INTEGRAL A LAS PERSONAS CON DISCAPACID.	193,975	342,737	536,712	0	0	0	0	0	536,712
320	PREVENCIÓN Y ATENCIÓN DE LA NIÑEZ Y LA ADOLESCENI	1,503,778	342,737	1,846,515	0	0	0	0	0	1,846,515
340	ATENCIÓN EN CENTROS, A NIÑOS Y NIÑAS MENORES DE	74,939	342,737	417,676	0	0	0	0	0	417,676
350	BIENESTAR DEL ADULTO MAYOR	24,939	342,737	367,676	0	0	0	0	0	367,676
03	FONDO DE ACCESIBILIDAD PARA LAS PERSONAS CON DIS	23,568,900	2,752,315	26,321,215	0	0	0	0	0	26,321,215
30.0	INCLUSIÓN PARA EL BIENESTAR DE GRUPOS VULNERABLE	23,568,900	2,677,379	26,246,279	0	0	0	0	0	26,246,279
310	ATENCIÓN INTEGRAL A LAS PERSONAS CON DISCAPACID.	23,568,900	2,632,418	26,201,318	0	0	0	0	0	26,201,318
06	RECURSOS FISCALES (SUBSIDIO ORDINARIO ESTATAL)	316,159,175	86,963,772	403,122,946	822,116	165,009,278	147,231,993	135,666,585	135,666,585	237,291,552
10.0	BIENESTAR DE LAS FAMILIAS	95,504,137	27,856,757	123,360,894	129,055	48,877,640	43,409,503	38,278,962	38,278,962	74,354,199
110	CUSTODIA, TUTELA Y ADOPCIONES	24,119,534	8,339,772	32,459,306	57,751	12,153,270	12,083,928	10,777,950	10,777,950	20,248,285
130	PREVENCIÓN Y ATENCIÓN DE LA VIOLENCIA FAMILIAR	45,145,379	12,130,531	57,275,910	13,553	24,627,847	19,298,395	16,924,145	16,924,145	32,634,510
140	APOYOS Y SERVICIOS ASISTENCIALES A FAMILIAS EN SIT	26,239,225	7,386,453	33,625,678	57,751	12,096,523	12,027,181	10,576,867	10,576,867	21,471,404


*WCO*  
*River*  
*R*

20.0	BIENESTAR ALIMENTARIO Y DESARROLLO COMUNITARIO	61,277,415	23,078,536	84,355,951	456,347	35,443,541	29,059,490	27,842,465	27,842,465	48,456,063
210	DESARROLLO DE HABILIDADES Y CAPACIDADES AUTOGE	39,926,597	9,345,637	49,272,234	118,596	19,662,888	19,084,938	16,982,905	16,982,905	29,490,751
220	ACCESO DE LA ALIMENTACIÓN A LAS FAMILIAS	21,350,818	13,732,899	35,083,716	337,751	15,780,653	9,974,552	10,859,560	10,859,560	18,965,312
30.0	INCLUSIÓN PARA EL BIENESTAR DE GRUPOS VULNERABLE	159,377,623	36,028,479	195,406,102	236,715	80,688,098	74,762,999	69,545,158	69,545,158	114,481,290
310	ATENCIÓN INTEGRAL A LAS PERSONAS CON DISCAPACID.	44,200,997	11,235,015	55,436,012	57,765	22,420,361	21,996,943	19,301,378	19,301,378	32,957,886
320	PREVENCIÓN Y ATENCIÓN DE LA NIÑEZ Y LA ADOLESCENI	29,365,161	9,093,592	38,458,753	277,191	13,690,877	13,095,748	11,508,824	11,508,824	24,490,685
340	ATENCIÓN EN CENTROS, A NIÑOS Y NIÑAS MENORES DE	54,670,306	7,658,849	62,329,155	29,506	28,664,948	25,410,631	26,171,284	26,171,284	33,634,702
350	BIENESTAR DEL ADULTO MAYOR	31,141,159	8,041,023	39,182,182	(127,747)	15,911,912	14,259,678	12,563,671	12,563,671	23,398,017
07	RECURSOS FISCALES (SUBSIDIO PROYECTOS ESPECIALE	38,723,430	32,568,405	71,291,835	3,074,846	38,727,859	19,235,078	12,193,159	12,193,159	29,489,131
10.0	BIENESTAR DE LAS FAMILIAS	12,907,810	(4,849,621)	8,058,189	659,227	1,766,118	1,255,678	1,181,690	1,181,690	5,632,843
110	CUSTODIA, TUTELA Y ADOPCIONES	4,302,603	(2,071,194)	2,231,410	204,116	308,939	75,937	51,274	51,274	1,718,355
130	PREVENCIÓN Y ATENCIÓN DE LA VIOLENCIA FAMILIAR	4,302,603	(1,754,763)	2,547,840	250,996	182,414	75,937	51,274	51,274	2,114,431
140	APOYOS Y SERVICIOS ASISTENCIALES A FAMILIAS EN SII	4,302,603	(1,023,664)	3,278,939	204,116	1,274,765	1,103,804	1,079,141	1,079,141	1,800,058
20.0	BIENESTAR ALIMENTARIO Y DESARROLLO COMUNITARIO	8,605,207	21,714,345	30,319,552	408,231	23,696,455	10,009,506	9,960,180	9,960,180	6,214,865
210	DESARROLLO DE HABILIDADES Y CAPACIDADES AUTOGE	4,302,603	2,652,963	6,955,566	204,116	2,244,018	930,023	905,360	905,360	4,507,433
220	ACCESO DE LA ALIMENTACIÓN A LAS FAMILIAS	4,302,603	19,061,382	23,363,986	204,116	21,452,437	9,079,483	9,054,820	9,054,820	1,707,433
30.0	INCLUSIÓN PARA EL BIENESTAR DE GRUPOS VULNERABLE	17,210,414	15,703,681	32,914,095	2,007,387	13,265,285	7,969,894	1,051,289	1,051,289	17,641,423
310	ATENCIÓN INTEGRAL A LAS PERSONAS CON DISCAPACID.	4,302,603	20,460,236	24,762,840	1,395,040	11,506,102	6,878,958	310,199	310,199	11,861,698
320	PREVENCIÓN Y ATENCIÓN DE LA NIÑEZ Y LA ADOLESCENI	4,302,603	(2,208,396)	2,094,207	204,116	182,414	75,937	51,274	51,274	1,707,677
340	ATENCIÓN EN CENTROS, A NIÑOS Y NIÑAS MENORES DE	4,302,603	(511,082)	3,791,521	204,116	1,248,674	923,568	638,542	638,542	2,338,731
350	BIENESTAR DEL ADULTO MAYOR	4,302,603	(2,037,076)	2,265,527	204,116	328,096	91,431	51,274	51,274	1,733,316
04	ESTIMACIÓN INGRESOS PROPIOS	48,845,921	(1,843,170)	47,502,751	209,201	12,301,219	3,995,815	2,708,162	2,708,162	34,992,331
10.0	BIENESTAR DE LAS FAMILIAS	15,040,337	(724,700)	14,315,638	48,638	3,392,877	1,320,324	944,819	944,819	10,874,123
110	CUSTODIA, TUTELA Y ADOPCIONES	5,019,620	(246,964)	4,772,656	15,412	1,157,112	532,987	414,113	414,113	3,600,132
130	PREVENCIÓN Y ATENCIÓN DE LA VIOLENCIA FAMILIAR	4,927,202	(59,272)	4,867,930	15,851	1,228,764	432,126	294,891	294,891	3,623,315
140	APOYOS Y SERVICIOS ASISTENCIALES A FAMILIAS EN SII	5,093,516	(418,464)	4,675,052	17,375	1,007,000	355,211	235,815	235,815	3,650,676
20.0	BIENESTAR ALIMENTARIO Y DESARROLLO COMUNITARIO	11,613,420	(10,115)	11,593,305	40,342	2,215,268	843,184	571,653	571,653	9,337,696
210	DESARROLLO DE HABILIDADES Y CAPACIDADES AUTOGE	6,080,073	(189,164)	5,890,910	18,428	1,078,167	455,383	324,758	324,758	4,794,315
220	ACCESO DE LA ALIMENTACIÓN A LAS FAMILIAS	5,533,347	169,049	5,702,396	21,914	1,137,101	387,801	246,895	246,895	4,543,381
30.0	INCLUSIÓN PARA EL BIENESTAR DE GRUPOS VULNERABLE	22,192,163	(596,555)	21,593,808	120,222	6,693,075	1,832,306	1,191,689	1,191,689	14,780,512
310	ATENCIÓN INTEGRAL A LAS PERSONAS CON DISCAPACID.	4,029,530	(113,964)	3,915,566	15,412	973,876	351,292	232,417	232,417	2,926,278
320	PREVENCIÓN Y ATENCIÓN DE LA NIÑEZ Y LA ADOLESCENI	6,398,940	(221,054)	6,177,886	22,546	1,598,061	637,888	364,645	364,645	4,557,279
340	ATENCIÓN EN CENTROS, A NIÑOS Y NIÑAS MENORES DE	4,972,941	(95,454)	4,877,487	34,175	1,092,930	391,127	266,896	266,896	3,750,382
350	BIENESTAR DEL ADULTO MAYOR	6,790,752	(167,883)	6,622,869	48,089	3,028,208	451,999	327,732	327,732	3,546,572
<b>TOTAL ==&gt;</b>		<b>861,871,710</b>	<b>129,479,793</b>	<b>991,351,503</b>	<b>39,833,918</b>	<b>496,540,522</b>	<b>317,022,950</b>	<b>291,555,303</b>	<b>291,555,303</b>	<b>454,977,063</b>

999	GESTIÓN Y APOYO ADMINISTRATIVO	274,103,658	47,959,259	322,062,917	2,495,505	65,447,229	58,261,598	50,332,585	50,332,585	254,120,183
01	FONDO DE APORTACION MULTIPLE (FAM DIF)	67,517,410	(374,119)	67,143,292	0	0	0	0	0	67,143,292
02	RAMO 12	224,447	3,084,634	3,309,081	0	0	0	0	0	3,309,081
03	FONDO DE ACCESIBILIDAD PARA LAS PERSONAS CON DI	0	134,884	134,884	0	0	0	0	0	134,884
04	ESTIMACIÓN INGRESOS PROPIOS	35,955,692	(1,032,874)	34,922,818	138,705	8,764,885	3,161,624	2,091,755	2,091,755	26,019,228
05	RECURSOS FISCALES (SUBSIDIO ORDINARIO ESTATAL)	131,682,678	66,024,507	197,707,185	519,758	55,040,620	54,416,540	47,779,360	47,779,360	142,146,807
07	RECURSOS FISCALES (SUBSIDIO PROYECTOS ESPECIALE	38,723,430	(19,977,772)	18,845,658	1,837,042	1,641,724	683,435	461,470	461,470	15,366,893

Fecha de corte de registros Septiembre 25, 2014 09:13 am. Último Registro: 24,428


La política administrativa para distribuir el gasto de Gestión y Apoyo Administrativo a los diferentes componentes, se realizó de manera proporcional atendiendo al número de componentes.  
100% Gasto en Gestión y Apoyo Administrativo / 9 Componentes



Elaboró:  
LCP Eduardo Anguiano Godínez  
Jefe de Departamento de Presupuestos



Revisó:  
LCP Martha Liliana Otal Lobo  
Directora de Recursos Financieros



Autorizó:  
Mtro. José Ramón Aldana González  
Subdirector General Administrativo

SISTEMA DIF DEL ESTADO DE JALISCO

PRESUPUESTO DE EGRESOS DEL EJERCICIO 2014 (TODAS LAS FUENTES DE FINANCIAMIENTO)

Periodo 01-ene-14 al 30-jun-14


Clasificación Programática: Programa Institucional Básico (PIB's)

Fecha de emisión sep-25, 2014


Fuente: Nuconl Temporal (Cifras previas, los importes pueden sufrir modificaciones)

Código	Componente Nombre Corto	Presupuesto de Egresos Aprobado	Suma de Ampliaciones (Reducciones)	Suma de Presupuesto Modificado	Saldo Precomprometido	Comprometido	Devengado	Ejercido	Pagado	Disponible para Comprometer (incluye Precomprometido)
<b>10.0</b>	<b>BIENESTAR DE LAS FAMILIAS</b>	<b>160,047,103.74</b>	<b>24,847,462.97</b>	<b>184,894,566.71</b>	<b>1,207,335.77</b>	<b>60,711,516.71</b>	<b>51,335,046.36</b>	<b>45,317,430.74</b>	<b>45,317,430.74</b>	<b>122,975,714.23</b>
110	CUSTODIA, TUTELA Y ADOPCIONES	42,218,623.94	6,337,770.28	48,556,394.22	277,278.33	13,627,322.08	12,700,852.15	11,251,337.05	11,251,337.05	34,651,793.81
130	PREVENCIÓN Y ATENCIÓN DE LA VIOLENCIA FAMILIAR	63,195,252.03	11,064,651.45	74,259,903.48	280,399.38	26,039,024.60	19,806,457.47	17,270,311.32	17,270,311.32	47,940,479.50
140	APOYOS Y SERVICIOS ASISTENCIALES A FAMILIAS EN SITUACIÓN VULNERABLE	54,633,227.78	7,445,041.23	62,078,269.01	649,658.07	21,045,170.02	18,827,736.73	16,795,782.38	16,795,782.38	40,383,440.92
150	PREVENCIÓN Y ATENCIÓN DE LA NIÑEZ Y LA ADOLESCENCIA EN SITUACIÓN DE VULNERABILIDAD									
<b>20.0</b>	<b>BIENESTAR ALIMENTARIO Y DESARROLLO COMUNITARIO</b>	<b>447,670,108.32</b>	<b>27,504,380.98</b>	<b>475,174,439.31</b>	<b>34,884,111.34</b>	<b>331,124,075.06</b>	<b>177,064,231.96</b>	<b>174,266,904.89</b>	<b>174,266,904.89</b>	<b>109,166,252.90</b>
210	DESARROLLO DE HABILIDADES Y CAPACIDADES AUTOGESTIVAS EN COMUNIDADES	77,331,028.01	9,688,629.06	87,019,657.07	3,107,189.51	38,604,088.14	26,424,642.09	24,881,936.79	24,881,936.79	45,308,379.42
220	ACCESO DE LA ALIMENTACIÓN A LAS FAMILIAS	370,339,080.32	17,815,701.92	388,154,782.24	31,776,921.84	292,519,986.92	150,639,589.86	149,384,968.11	149,384,968.11	63,857,873.48
<b>30.0</b>	<b>INCLUSIÓN PARA EL BIENESTAR DE GRUPOS VULNERABLES</b>	<b>254,154,497.93</b>	<b>77,127,999.18</b>	<b>331,282,497.11</b>	<b>3,742,471.33</b>	<b>104,704,929.88</b>	<b>88,623,671.54</b>	<b>71,970,967.84</b>	<b>71,970,967.84</b>	<b>222,835,095.89</b>
310	ATENCIÓN INTEGRAL A LAS PERSONAS CON DISCAPACIDAD	83,797,933.92	36,822,790.07	120,620,723.99	2,846,364.59	34,900,339.53	29,227,192.31	19,843,994.13	19,843,994.13	82,874,019.87
320	PREVENCIÓN Y ATENCIÓN DE LA NIÑEZ Y LA ADOLESCENCIA EN SITUACIÓN DE VULNERABILIDAD	49,072,410.17	16,128,496.56	65,200,906.73	503,852.52	15,589,380.16	13,927,601.28	11,982,316.12	11,982,316.12	49,107,674.05
330	APOYOS Y SERVICIOS ASISTENCIALES A FAMILIAS EN SITUACIÓN VULNERABLE									
340	ATENCIÓN EN CENTROS, A NIÑOS Y NIÑAS MENORES DE 6 AÑOS	71,522,717.86	7,368,467.99	78,891,185.85	267,796.71	31,006,551.75	26,725,326.44	27,076,722.19	27,076,722.19	47,616,837.39
350	BIENESTAR DEL ADULTO MAYOR	49,761,435.99	16,808,244.55	66,569,680.54	124,457.53	23,208,658.43	18,743,551.49	13,067,935.41	13,067,935.41	43,236,564.58
<b>Total =====&gt;</b>		<b>861,871,709.99</b>	<b>129,479,793.13</b>	<b>991,351,503.12</b>	<b>39,833,918.44</b>	<b>496,540,521.65</b>	<b>317,022,949.86</b>	<b>291,555,303.47</b>	<b>291,555,303.47</b>	<b>454,977,063.03</b>
<b>90.0</b>	<b>GESTIÓN Y APOYO ADMINISTRATIVO</b>	<b>274,103,658.33</b>	<b>47,959,258.97</b>	<b>322,062,917.30</b>	<b>2,495,504.93</b>	<b>65,447,229.35</b>	<b>58,261,598.32</b>	<b>50,332,584.75</b>	<b>50,332,584.75</b>	<b>254,120,183.02</b>
999	GESTIÓN Y APOYO ADMINISTRATIVO	274,103,658.33	47,959,258.97	322,062,917.30	2,495,504.93	65,447,229.35	58,261,598.32	50,332,584.75	50,332,584.75	254,120,183.02
999	GESTIÓN Y APOYO ADMINISTRATIVO/9 COMPONENTES (PROPORCIÓN POR COMPONENTE)	30,455,962.04	5,328,806.55	35,784,768.59	277,278.33	7,271,914.37	6,473,510.92	5,592,509.42	5,592,509.42	28,235,575.89

Nota: La política administrativa para distribuir el gasto de Gestión y Apoyo Administrativo a los diferentes componentes, se realizó de manera proporcional atendiendo al número de componentes.  
100% Gasto en Gestión y Apoyo Administrativo / 9 Componentes  
Fecha de corte de registros Septiembre 25, 2014 09:13 am. Último Registro: 24,428

  
Elaboró:  
LCP Eduardo Anguiano Godínez  
Jefe de Departamento de Presupuestos

  
Revisó:  
LCP Martha Liliana Otaño Lobo  
Directora de Recursos Financieros

  
Autorizó:  
Mtro. José Ramón Aldana González  
Subdirector General Administrativo