

SISTEMA DIF DEL ESTADO DE JALISCO
ESTADO ANALITICO DEL INGRESO 2014


Periodo del: **01/01/2014** al **31/03/2014**

"Cifras previas, por lo que las cifras pueden sufrir modificaciones".




6	SUBSIDIOS Y SUBVENCIONES	813,025,784.98	0.00	1,696.85	813,027,484.83	10,920.83	10,920.83	813,016,563.70
9312	Ramo 12 (Proyectos Federales)	5,684,004	0	0	5,684,004	0	0	5,684,004
9333	Ramo 33 (Fondo de Aportación Múltiple)	428,910,280	0	1,696	428,911,976	10,921	10,921	428,901,055
9301	Subsidio Estatal	354,882,605	0	0	354,882,605	0	0	354,882,605
9323	Ramo 23 Proyectos Especiales (Transporte Adaptado)	23,568,900	0	0	23,568,900	0	0	23,568,900
7	DERECHOS POR PRESTACION DE SERVICIOS	48,845,921.04	0.00	0.00	48,845,921.04	6,697.05	6,697.05	48,839,223.99
7101	INGRESOS POR CUOTAS DE RECUPERACION	48,845,921	0	0	48,845,921	0	0	48,845,921
7102	INGRESOS POR CUOTAS DE RECUPERACION	0	0	0	0	0	0	0
7103	ARRENDAMIENTO	0	0	0	0	0	0	0
7104	CUOTAS POR ATENCION A PERSONAS CON DISCAPACIDAD	0	0	0	0	0	0	0
7105	CUOTAS ALIMENTARIAS	0	0	0	0	0	0	0
7106	CUOTAS POR ATENCION EN EL DESARROLLO INTEGRAL DEL ADULTO MAYOR	0	0	0	0	0	0	0
7107	CUOTAS POR ATENCION EN CENTROS DE ATENCION INFANTIL	0	0	0	0	0	0	0
7108	AYUDAS SOCIALES	0	0	0	0	2,850	2,850	(2,650)
7121	OTROS INGRESOS Y BENEFICIOS	0	0	0	0	0	0	0
7122	INDEMNIZACIONES	0	0	0	0	0	0	0
7123	INTERESES GANADOS DE VALORES CREDITOS BONOS Y OTROS	0	0	0	0	3,847	3,847	(3,847)
Total		861,871,710.02	0.00	1,696.85	861,873,405.67	17,617.88	17,617.88	861,855,787.89

Fecha de corte de registros Septiembre 25, 2014 09:13 am. Último Registro: 24,428


 Elaboró: LCP Eduardo Anguiano Godínez
 Jefe de Presupuestos


 Revisó: LCP Martha Liliana Otaño Lobo
 Directora de Recursos Financieros


 Autorizó: Mtro. José Ramón Aldana González
 Subdirector General Administrativo

SISTEMA DIF DEL ESTADO DE JALISCO

ESTADO DEL EJERCICIO DEL PRESUPUESTO 2014 (TODAS LAS FUENTES DE FINANCIAMIENTO)

Periodo del : 01-ene-14 al 31-mar-14

CLASIFICACIÓN ADMINISTRATIVA: POR UNIDAD RESPONSABLE

Fecha de emisión sep-25, 2014

Fuente: Nucont Temporal (Cifras previas, los importes pueden sufrir modificaciones)

Código	Nombre	Presupuesto de Egresos Aprobado	Ampliaciones / (Reducciones)	Suma de Presupuesto Modificado	Saldo Precomprometido	Comprometido	Devengado	Ejercido	Pagado	Disponible para Comprometer (Incluye Precomprometido)
1001	PRESIDENCIA SISTEMA DIF JALISCO	1,277,839	0	1,277,839	0	451,111	451,111	386,319	386,319	826,728
1004	VOLUNTARIADO SISTEMA DIF JALISCO	3,292,398	(333,862)	2,958,536	(0)	462,040	459,284	403,983	403,983	2,496,496
1065	CONSEJO ESTATAL DE FAMILIA	3,176,376	126,527	3,302,903	126,526	778,911	777,370	737,489	737,489	2,397,466
1120	TUTELA	2,455,035	0	2,455,035	0	524,685	524,685	458,448	458,448	1,930,350
1126	ADOPCIONES	2,168,141	0	2,168,141	0	564,579	564,579	492,935	492,935	1,603,562
1140	CONSEJO ESTATAL PARA LA PREVENCIÓN Y ATENCIÓN DE LA VIOLENCIA INTRAFAMILIAR	8,449,743	1	8,449,744	126,526	1,241,337	1,240,427	1,039,041	1,039,041	7,081,881
1167	CUSTODIA	2,124,731	0	2,124,731	0	1,047,137	1,047,137	976,562	976,562	1,077,594
1168	ADMINISTRACIÓN	1,500,359	0	1,500,359	0	368,275	368,275	321,080	321,080	1,132,084
1169	INNOVACIÓN Y VINCULACIÓN	338,026	0	338,026	0	0	0	0	0	338,026
1170	ATENCIÓN JURÍDICA	3,929,193	0	3,929,193	0	871,330	871,330	759,271	759,271	3,057,863
1171	ATENCIÓN PSICOLÓGICA	2,604,688	0	2,604,688	0	590,278	590,278	513,865	513,865	2,014,410
1172	TRABAJO SOCIAL	3,568,021	0	3,568,021	0	735,261	735,261	647,060	647,060	2,832,760
1173	DIRECCION DE ATENCION AL MALTRATO	2,006,334	0	2,006,334	189,788	427,504	426,405	358,227	358,227	1,389,042
2002	DIRECCION GENERAL	21,403,779	(2,970,666)	18,433,113	0	966,701	933,314	810,462	810,462	17,466,412
2003	DIRECCIÓN DE RELACIONES PÚBLICAS	1,340,046	800	1,340,846	0	483,048	482,751	444,600	444,600	857,798
2005	DIRECCIÓN DE COMUNICACIÓN SOCIAL	2,110,359	2,400	2,112,759	0	396,806	392,927	341,252	341,252	1,715,953
2006	CONTRALORÍA INTERNA	1,146,247	0	1,146,247	0	302,809	302,809	260,181	260,181	843,438
2067	VINCULACIÓN DE PROYECTOS	342,526	0	342,526	0	75,060	75,060	65,381	65,381	267,466
2068	CALIDAD EN LA INFORMACIÓN	831,313	0	831,313	0	186,948	186,948	161,598	161,598	644,365
2098	DIRECCION DE PLANEACION Y PROFESIONALIZACIÓN	3,414,416	0	3,414,416	0	1,384,328	1,384,328	1,292,111	1,292,111	2,030,089
2099	PLANEACIÓN	1,110,864	0	1,110,864	0	292,002	292,002	256,481	256,481	818,862
2100	EVALUACIÓN	866,420	0	866,420	0	210,203	210,203	182,030	182,030	656,217
2103	INFORMACIÓN	1,615,844	0	1,615,844	0	365,214	365,214	316,911	316,911	1,250,630
2104	PRODUCCIÓN	3,204,991	1	3,204,992	7,079	824,156	781,625	683,534	683,534	2,373,756
2108	AUDITORIA	2,769,395	0	2,769,395	0	708,514	708,514	618,051	618,051	2,060,881
2141	DESARROLLO INSTITUCIONAL	1,636,621	0	1,636,621	0	405,152	405,152	352,574	352,574	1,231,469
2164	DESARROLLO DE PROYECTOS	1,028,914	0	1,028,914	0	260,939	260,939	228,408	228,408	767,975
2165	SEGUIMIENTO Y SISTEMATIZACIÓN	1,170,993	0	1,170,993	0	292,071	292,071	253,833	253,833	878,922
2178	GIRAS Y EVENTOS	677,695	0	677,695	0	163,142	163,142	140,895	140,895	514,553

2179	PROCURACIÓN DE FONDOS	573,498	0	573,498	0	148,975	148,975	130,044	130,044	424,523
2180	PARTICIPACIÓN CIUDADANA	454,626	0	454,626	0	112,537	112,537	98,384	98,384	342,089
3008	SUBDIRECCIÓN GENERAL DE OPERACIÓN	14,697,720	0	14,697,720	0	181,671	181,671	157,944	157,944	14,516,049
3016	DIRECCION PARA LA INCLUSION DE LAS PERSONAS CON DISCAPACIDAD	25,384,221	2,698,460	28,082,681	2,224,414	5,914,006	3,607,506	482,185	482,185	19,944,261
3021	DIRECCION DE CENTROS DE ATENCION INFANTIL	1,375,134	8,000	1,383,134	0	330,383	293,031	253,856	253,856	1,052,751
3022	DIRECCIÓN DE PROTECCIÓN A LA INFANCIA	2,819,055	1	2,819,056	189,788	665,312	544,961	478,354	478,354	1,963,955
3029	CLÍNICAS DE ATENCIÓN ESPECIAL	8,299,626	0	8,299,626	0	1,991,575	1,991,575	1,739,400	1,739,400	6,308,051
3030	CENTRO DE REHABILITACIÓN INTEGRAL DESARROLLO DE HABILIDADES PARA LA VIDA	12,857,638	0	12,857,638	0	3,779,057	3,779,057	3,393,896	3,393,896	9,078,581
3031	CENTROS DE DÍA	6,800,493	0	6,800,493	131,908	1,997,827	1,736,363	1,310,707	1,310,707	4,670,758
3048	CENTROS DE DÍA	8,492,425	115,982	8,608,407	2,288,475	2,548,118	1,505,472	1,306,330	1,306,330	3,771,814
3049	PREVENCION DE RIESGOS PSICOSOCIALES	6,854,063	420,000	7,274,063	44,142	1,527,201	1,135,417	993,594	993,594	5,702,720
3053	C.A.D.I. # 2	7,684,134	0	7,684,134	157,396	2,351,728	1,714,787	1,816,666	1,816,666	5,175,010
3057	C.A.D.I. # 6	6,797,620	49,502	6,847,122	130,020	2,082,812	1,498,357	1,310,311	1,310,311	4,634,290
3058	C.A.D.I. # 7	7,537,918	0	7,537,918	226,703	2,424,324	1,749,580	2,015,681	2,015,681	4,886,891
3059	C.A.D.I. # 8	7,169,193	476	7,169,670	280,500	2,377,116	1,662,102	1,470,990	1,470,990	4,512,053
3061	C.A.D.I. # 10	7,498,568	0	7,498,568	220,952	2,386,306	1,713,800	1,507,713	1,507,713	4,891,309
3110	DIRECCIÓN PARA EL DESARROLLO INTEGRAL DEL ADULTO MAYOR	2,805,616	0	2,805,616	0	648,768	648,768	565,772	565,772	2,156,848
3111	CASA HOGAR PARA MUJERES	4,358,643	36,691	4,395,334	33,146	1,477,389	947,173	840,207	840,207	2,884,799
3112	DESARROLLO DEL ADULTO MAYOR	2,135,896	0	2,135,896	0	569,315	569,315	495,782	495,782	1,566,582
3113	ADULTOS MAYORES EN DESAMPARO	1,512,845	0	1,512,845	0	364,340	364,340	318,243	318,243	1,148,505
3115	MENORES EN SITUACIONES ESPECIALES	2,161,473	0	2,161,473	0	433,153	433,153	377,345	377,345	1,728,320
3116	ALIANZA INTERINSTITUCIONAL CENTROS DE ASISTENCIA INFANTIL	2,865,757	0	2,865,757	0	406,091	406,091	352,385	352,385	2,459,666
3143	COMUNITARIOS (CAIC)	1,135,302	6,700	1,142,002	0	273,155	266,601	230,966	230,966	868,847
3158	CENTROS ASISTENCIALES DE DESARROLLO INFANTIL (CADI)	1,336,528	0	1,336,528	0	310,094	310,094	269,120	269,120	1,026,434
3159	PROMOCIÓN Y DESARROLLO	532,365	0	532,365	0	38,699	38,699	34,004	34,004	493,666
3160	PROGRAMAS ESPECIALES	3,916,107	0	3,916,107	0	904,594	904,594	782,031	782,031	3,011,513
5007	DIRECCIÓN JURÍDICA	1,067,510	0	1,067,510	0	275,861	275,861	242,612	242,612	791,649
5010	SUBDIRECCIÓN GENERAL ADMINISTRATIVA	88,958,925	(1,767,583)	87,191,342	0	801,971	801,971	731,536	731,536	86,389,371
5024	DIRECCION DE TECNOLOGIAS Y SISTEMAS DE INFORMACIÓN	3,255,847	0	3,255,847	0	532,443	532,443	291,867	291,867	2,723,404
5025	DIRECCIÓN DE RECURSOS FINANCIEROS	1,995,129	352,076	2,347,205	0	636,970	284,895	245,675	245,675	1,710,234
5026	DIRECCIÓN DE RECURSOS HUMANOS	34,937,463	8,805	34,946,269	306,225	726,307	426,276	388,855	388,855	33,913,737
5069	SOPORTE TÉCNICO	1,667,572	0	1,667,572	0	337,290	337,290	293,755	293,755	1,330,282
5070	DESARROLLO DE SISTEMAS	1,258,609	0	1,258,609	0	373,782	373,782	334,226	334,226	884,827
5071	COMPRAS	2,858,729	0	2,858,729	(5,279)	677,075	662,075	577,228	577,228	2,186,933
5072	PRESUPUESTOS	1,263,243	0	1,263,243	0	338,433	338,433	299,101	299,101	924,810
5073	CONTABILIDAD	2,320,860	0	2,320,860	0	689,652	679,856	627,118	627,118	1,631,208


1007
lin
J


5074	TESORERÍA	3,610,534	0	3,610,534	0	912,686	912,686	811,273	811,273	2,697,848
5076	ALMACÉN	3,849,799	0	3,849,799	0	1,107,808	642,426	561,580	561,580	2,741,991
5077	ADMINISTRACIÓN DE PERSONAL	3,089,844	0	3,089,844	0	773,504	773,504	676,381	676,381	2,316,340
5078	DESARROLLO DE PERSONAL Y SERVICIO SOCIAL	1,191,620	5,000	1,196,620	0	291,549	291,393	253,826	253,826	905,071
5080	SERVICIOS DIVERSOS	12,048,150	175,298	12,223,448	534,094	3,482,530	2,816,073	2,305,352	2,305,352	8,206,824
5081	MANTENIMIENTO	8,598,429	0	8,598,429	0	1,823,208	1,748,370	1,532,010	1,532,010	6,775,221
5090	EMPRESAS GENERADORAS	1,114,808	0	1,114,808	0	283,579	277,953	249,407	249,407	831,229
5093	TRANSPORTES	9,978,187	0	9,978,187	0	2,415,248	2,415,248	2,178,853	2,178,853	7,562,939
5095	CONTROL DE SINIESTROS Y BIENES INMUEBLES	1,724,742	150,000	1,874,742	0	834,175	834,175	807,031	807,031	1,040,567
5131	INFRAESTRUCTURA TECNOLÓGICA	785,311	25,792	811,103	0	244,725	143,932	124,099	124,099	566,379
5145	ACUERDOS Y ASUNTOS JURÍDICOS	792,295	0	792,295	0	199,057	199,057	172,652	172,652	593,238
5166	DIRECCIÓN DE RECURSOS MATERIALES	1,868,950	0	1,868,950	0	281,247	281,247	245,589	245,589	1,587,703
5174	ASUNTOS LABORALES	347,643	0	347,643	0	70,883	70,883	64,916	64,916	276,760
5183	PRESTACIONES Y SERVICIOS	5,252,480	6,770	5,259,250	757,946	3,643,465	757,149	653,994	653,994	857,840
5184	ACTIVOS FIJOS.	1,410,494	0	1,410,494	0	334,376	334,376	291,448	291,448	1,076,117
5185	DIRECCIÓN DE SERVICIOS GENERALES	1,518,347	0	1,518,347	0	298,022	298,022	256,445	256,445	1,220,325
6013	FORTALECIMIENTO DEL MATRIMONIO	546,324	0	546,324	0	44,559	44,559	38,998	38,998	501,765
6015	DIRECCION DE FORTALECIMIENTO DE LA FAMILIA	1,075,659	6,700	1,082,359	0	250,851	239,382	205,892	205,892	831,509
6017	DIRECCIÓN DE SEGURIDAD ALIMENTARIA	923,552	96,702	1,020,254	0	225,509	225,509	194,023	194,023	794,745
6018	DIRECCIÓN DE DESARROLLO COMUNITARIO	22,264,130	0	22,264,130	(13,858,796)	32,762,799	3,860,849	4,321,765	4,321,765	3,360,128
6020	DIRECCIÓN DE APOYO MUNICIPAL PROMOCION Y ATENCION A LA SALUD PSICOLÓGICA	1,836,913	0	1,836,913	0	312,024	312,024	270,183	270,183	1,524,889
6027	ESCUELA DE PADRES	1,792,235	0	1,792,235	0	442,684	442,684	386,198	386,198	1,349,551
6028	NUTRICIÓN EXTRAESCOLAR	3,601,198	0	3,601,198	0	860,506	860,506	749,416	749,416	2,740,692
6034	NUTRICIÓN ALIMENTARIA	36,925,824	246,900	37,172,724	(11,540,306)	41,327,723	6,929,714	8,296,882	8,296,882	7,385,307
6035	ORIENTACIÓN ALIMENTARIA UNIDADES DE PRODUCCION PARA EL DESARROLLO	110,446,352	58	110,446,411	(93,455,563)	197,533,376	19,244,253	23,245,612	23,245,612	6,368,597
6036	NUTRICIÓN ESCOLAR	3,575,815	0	3,575,815	0	828,154	828,154	744,261	744,261	2,747,661
6037	ASEGURAMIENTO DE LA CALIDAD DIRECCION DE TRABAJO SOCIAL Y VINCULACIÓN	190,532,195	19,872	190,552,067	(48,812,853)	205,287,041	31,382,590	32,412,445	32,412,445	34,077,879
6038	DIRECCION DE TRABAJO SOCIAL Y VINCULACIÓN	1,055,202	0	1,055,202	2,482	253,845	253,845	220,708	220,708	798,874
6047	REGIONALIZACIÓN	1,231,163	0	1,231,163	0	352,391	352,391	301,439	301,439	878,773
6051	SUBDIRECCIÓN GENERAL DE PLANEACION Y FORTALECIMIENTO MUNICIPAL	225,100	0	225,100	0	56,605	56,605	49,651	49,651	168,495
6117	REGIÓN 12 CENTRO	2,184,115	0	2,184,115	0	133,768	133,768	117,091	117,091	2,050,348
6121	ZONA CENTRO	757,805	0	757,805	0	182,052	182,052	157,523	157,523	575,753
6123	ZONA SUR	7,773,886	0	7,773,886	148	1,958,417	1,958,181	1,745,485	1,745,485	5,815,321
6124	ZONA NORTE	5,547,397	488,954	6,036,351	(448,000)	2,570,620	1,592,832	1,441,824	1,441,824	3,913,731
6125	SISTEMA DE PROTECCION CIVIL DIF JALISCO	7,713,844	0	7,713,844	0	1,656,408	1,656,408	1,485,731	1,485,731	6,057,436
6136		4,102,993	0	4,102,993	(216,966)	999,279	451,520	393,380	393,380	3,320,680


TUCBT

6142	REGION 01 NORTE	906,424	0	906,424	0	209,272	209,272	181,501	181,501	697,152
6146	FAMILIAS UNIDAS	774,139	0	774,139	0	185,592	185,592	160,623	160,623	588,547
6147	REGIÓN 02 ALTOS NORTE	624,661	0	624,661	0	130,680	130,680	111,749	111,749	493,981
6148	REGIÓN 03 ALTOS SUR	707,241	0	707,241	0	147,950	147,950	128,116	128,116	559,291
6149	REGIÓN 04 CIÉNEGA	607,938	0	607,938	0	258,940	258,940	240,009	240,009	348,998
6150	REGIÓN 05 SURESTE	660,880	0	660,880	0	137,473	137,473	118,339	118,339	523,407
6151	REGIÓN 06 SUR	1,001,731	0	1,001,731	0	229,509	229,509	200,428	200,428	772,223
6152	REGIÓN 07 SIERRA AMULA	661,458	0	661,458	0	144,016	144,016	124,929	124,929	517,442
6153	REGIÓN 08 COSTA SUR AUTLÁN	419,112	0	419,112	0	83,085	83,085	71,152	71,152	336,027
6154	REGIÓN 09 COSTA NORTE VALLARTA	404,759	0	404,759	0	82,150	82,150	70,216	70,216	322,609
6155	REGIÓN 10 SIERRA DE OCCIDENTE	672,736	0	672,736	0	136,766	136,766	117,834	117,834	535,970
6156	REGIÓN 11 VALLES	379,537	0	379,537	0	82,232	82,232	70,299	70,299	297,305
6163	TRABAJO SOCIAL OPERATIVO	9,801,860	0	9,801,860	(365,700)	2,462,566	1,726,897	1,132,320	1,132,320	7,704,994
6177	CENTRO DE ATENCIÓN A MUJERES, SUS HIJOS E HIJAS "ESTANCIA TEMPORAL"	5,712,225	25,338	5,737,563	209,301	1,635,525	980,032	872,233	872,233	3,892,737
6162	VINCULACIÓN Y NORMATIVIDAD	8,042,017	0	8,042,017	(470,610)	5,487,752	4,481,295	744,014	744,014	3,024,874
TOTAL ==>		861,871,710	1,696	861,873,406	(160,986,515)	573,462,050	141,090,249	132,573,585	132,573,585	449,397,871

Fecha de corte de registros Septiembre 25, 2014 09:13 am. Último Registro: 24,428


 Elaboró:
 LCP Eduardo Anguiano Godínez
 Jefe de Departamento de Presupuestos


 Revisó:
 LCP Martha Liliana Otaño Lobo
 Directora de Recursos Financieros


 Autorizó:
 Mtro. José Ramón Aldana González
 Subdirector General Administrativo

SISTEMA DIF DEL ESTADO DE JALISCO

ESTADO DEL EJERCICIO DEL PRESUPUESTO 2014 (TODAS LAS FUENTES DE FINANCIAMIENTO)

Período del : 01-ene-14 al 31-mar-14

Fecha de emisión sep-25, 2014

CLASIFICACIÓN ECONÓMICA: POR OBJETO DEL GASTO

Fuente: Nucont Temporal (Cifras previas, los importes pueden sufrir modificaciones)

Código	Nombre	Presupuesto de Egresos Aprobado	Ampliaciones (Reducciones)	Suma de Presupuesto Modificado	Saldo Precomprometido	Comprometido	Devengado	Ejercido	Pagado	Disponible para Comprometer (incluye Precomprometido)
1000	SERVICIOS PERSONALES	307,786,561	0	307,786,561	0	70,494,800	70,494,800	62,073,669	62,073,669	237,291,761
1131	Sueldos base	162,446,904	0	162,446,904	0	39,122,887	39,122,887	39,122,887	39,122,887	123,324,017
1211	Honorarios por servicios personales	20,406,370	0	20,406,370	0	4,672,473	4,672,473	4,672,473	4,672,473	15,733,897
1311	Prima quinquenal por años de servicios efectivos prestados	3,605,347	0	3,605,347	0	860,520	860,520	860,520	860,520	2,744,827
1321	Prima vacacional y dominical	2,254,143	0	2,254,143	0	858,405	858,405	43,457	43,457	1,395,738
1322	Aguinaldo	26,643,913	0	26,643,913	0	5,453,586	5,453,586	20,599	20,599	21,190,327
1332	Remuneraciones por horas extraordinarias específicas para personal docente	200,000	0	200,000	0	0	0	0	0	200,000
1331	Remuneraciones por horas extraordinarias	0	0	0	0	108,755	108,755	108,755	108,755	(108,755)
1412	Cuotas al IMSS por enfermedades y maternidad	9,481,297	0	9,481,297	0	2,334,044	2,334,044	2,334,044	2,334,044	7,147,253
1421	Cuotas para la vivienda	4,873,338	0	4,873,338	0	1,173,943	1,173,943	1,173,943	1,173,943	3,699,395
1431	Cuotas a pensiones	19,493,569	0	19,493,569	0	4,695,756	4,695,756	4,695,756	4,695,756	14,797,813
1432	Cuotas para el sistema de ahorro para el retiro	3,248,876	0	3,248,876	0	781,457	781,457	781,457	781,457	2,467,419
1441	Cuotas para el seguro de vida del personal (Plan Múltiple de Beneficios para los Trabajadores del Estado)	1,561,051	0	1,561,051	0	0	0	0	0	1,561,051
1531	Fondo de Retiro	9,075,076	0	9,075,076	0	517,055	517,055	517,055	517,055	8,558,021
1543	Estimulos al personal	11,521,003	0	11,521,003	0	4,172,939	4,172,939	4,172,939	4,172,939	7,348,064
1592	Prima de insalubridad	0	0	0	0	5,606	5,606	5,606	5,606	(5,606)
1611	Impacto al salario en el transcurso del año	11,025,152	0	11,025,152	0	0	0	0	0	11,025,152
1712	Ayuda para despensa	9,570,852	0	9,570,852	0	2,203,415	2,203,415	2,203,415	2,203,415	7,367,437
1713	Ayuda para pasajes	5,611,105	0	5,611,105	0	1,360,763	1,360,763	1,360,763	1,360,763	4,250,342
1715	Estímulos por el día del servidor público	6,768,565	0	6,768,565	0	2,173,195	2,173,195	0	0	4,595,370
2000	MATERIALES Y SUMINISTROS	16,574,290	133,320	16,707,611	2,260,018	9,132,094	260,064	213,077	213,077	5,315,498
2111	Materiales, útiles y equipos menores de oficina	1,172,132	23,997	1,196,128	64,032	625,902	12,061	9,218	9,218	506,195
2121	Materiales y útiles de impresión y reproducción (fotocopiado)	49,120	0	49,120	0	1,010	1,010	1,010	1,010	48,110
2141	Materiales, útiles y equipos menores de tecnologías de la información y comunicaciones	938,299	(3,035)	935,264	9,561	44,501	1,962	1,962	1,962	881,202
2151	Material impreso e información digital	28,224	3,136	31,360	0	6,584	6,584	6,584	6,584	24,776
2161	Material de limpieza y aseo	779,511	0	779,511	2,000	21,250	12,290	12,290	12,290	756,261

Ren Rin

2171	Material didáctico	384,620	0	384,620	0	1,602	1,602	1,602	1,602	383,018
2183	Adquisición de formas valoradas	26,160	0	26,160	0	0	0	0	0	26,160
2212	Productos alimenticios para personas derivado de la prestación de servicios públicos en unidades de salud, educativas, de readaptación social y otras	4,774,969	49,978	4,824,947	1,407,562	5,027,301	123,541	91,998	91,998	(1,609,916)
2213	Productos alimenticios para el personal que realiza labores en campo o de supervisión	642,239	(110,571)	531,669	4,875	65,409	143	143	143	461,385
2214	Productos alimenticios para el personal en las instalaciones de las dependencias y entidades	2,250,000	137,771	2,387,771	734,170	2,890,697	28,157	15,557	15,557	(1,237,095)
2216	Productos alimenticios para el personal derivado de actividades extraordinarias	0	0	0	0	18,406	18,406	18,406	18,406	(18,406)
2221	Alimentación de Animales	45,000	0	45,000	0	535	535	535	535	44,465
2231	Utensilios para el servicio de alimentación (cocina)	47,331	0	47,331	0	164	164	164	164	47,167
2311	Productos alimenticios, agropecuarios y forestales adquiridos como materia prima	150,000	5,160	155,160	37,818	272,515	0	0	0	(155,173)
2321	Insumos textiles adquiridos como materia prima	60,000	(5,160)	54,840	0	0	0	0	0	54,840
2331	Productos de papel, cartón e impresos adquiridos como materia prima	25,000	0	25,000	0	0	0	0	0	25,000
2351	Productos químicos, farmacéuticos y de laboratorio adquiridos como materia prima	386	0	386	0	0	0	0	0	386
2361	Productos metálicos y a base de derivados no metálicos adquiridos como materia prima	50,000	0	50,000	0	0	0	0	0	50,000
2371	Productos de cuero, plástico y hules adquiridos como materia prima	100,000	0	100,000	0	0	0	0	0	100,000
2391	Otros productos adquiridos como materia prima	58,000	0	58,000	0	0	0	0	0	58,000
2411	Productos minerales no metálicos	44,728	0	44,728	0	626	626	626	626	44,102
2421	Cemento y productos de concreto	31,721	0	31,721	0	1,201	1,201	1,201	1,201	30,520
2431	Cal, yeso y productos de yeso	7,446	0	7,446	0	83	83	83	83	7,363
2441	Madera y productos de madera	16,400	0	16,400	0	3,960	1,980	1,980	1,980	12,440
2451	Vidrio y productos de vidrio	2,545	0	2,545	0	0	0	0	0	2,545
2461	Material eléctrico y electrónico	157,777	19,250	177,027	0	1,762	1,762	1,762	1,762	175,265
2471	Artículos metálicos para la construcción	116,786	29,000	145,786	0	3,318	3,196	3,196	3,196	142,468
2481	Materiales complementarios	172,289	0	172,289	0	28,720	2,262	2,262	2,262	143,569
2491	Otros materiales y artículos de construcción y reparación	240,038	0	240,038	(0)	60,447	4,859	4,859	4,859	179,591
2521	Fertilizantes, pesticidas y otros químicos	31,933	300	32,233	0	1,194	1,014	1,014	1,014	31,039
2531	Medicinas y productos farmacéuticos	23,857	0	23,857	0	6,268	6,268	6,268	6,268	17,589
2541	Materiales, accesorios y suministros médicos	127,590	0	127,590	0	355	355	355	355	127,235
2551	Materiales, accesorios y suministros de laboratorio	60,000	0	60,000	0	0	0	0	0	60,000

2561	Fibras sintéticas, hules, plásticos y derivados	35,376	4,000	39,376	(0)	5,521	1,325	1,325	1,325	33,855
2611	Combustibles	2,596,507	(1,256)	2,595,251	0	8,207	8,207	8,207	8,207	2,587,045
2612	Lubricantes y aditivos	20,052	0	20,052	0	9,818	9,818	9,818	9,818	10,234
2614	Combustibles, lubricantes y aditivos para maquinaria, equipo de producción y servicios administrativos	0	0	0	0	1,491	1,491	1,491	1,491	(1,491)
2711	Vestuario y uniformes	834,065	0	834,065	0	0	0	0	0	834,065
2721	Prendas de seguridad y protección personal	7,472	0	7,472	0	0	0	0	0	7,472
2731	Artículos deportivos	8,000	0	8,000	0	0	0	0	0	8,000
2741	Productos Textiles	21,000	0	21,000	0	12,397	0	0	0	8,603
2751	Blancos	20,594	0	20,594	0	0	0	0	0	20,594
2911	Herramientas menores	52,740	0	52,740	0	1,266	1,266	1,266	1,266	51,474
2921	Refacciones y accesorios menores de edificios	73,166	0	73,166	0	2,609	2,609	2,609	2,609	70,557
2931	Refacciones y accesorios menores de mobiliario y equipo de administración, educacional y recreativo ENCENDERORES REFF P OLLA PRESTO	42,292	0	42,292	0	5,238	4,646	4,646	4,646	37,055
2941	Refacciones y accesorios menores de equipo de computo y tecnologías de la información	85,028	(9,250)	75,778	0	1,619	520	520	520	74,159
2951	Refacciones y accesorios menores de equipo e instrumental médico y de laboratorio	12,144	0	12,144	0	0	0	0	0	12,144
2961	Refacciones y accesorios menores de equipo de transporte	106,635	0	106,635	0	106	106	106	106	106,529
2981	Refacciones y accesorios menores de maquinaria y otros equipos	3,000	0	3,000	0	0	0	0	0	3,000
2991	Refacciones y accesorios menores de otros bienes inmuebles	42,119	(10,000)	32,119	0	13	13	13	13	32,106
3000	SERVICIOS GENERALES	39,466,827	633,291	40,100,118	5,567,779	30,238,111	7,032,433	6,471,082	6,471,082	4,294,228
3111	Servicio de energía eléctrica	2,664,108	0	2,664,108	0	490,106	490,106	312,590	312,590	2,174,002
3121	Gas	463,813	0	463,813	0	159,495	159,495	50,070	50,070	304,318
3131	Servicio de agua potable	7,120	0	7,120	0	686	686	686	686	6,434
3141	Telefonía tradicional	1,375,231	0	1,375,231	0	265,440	265,440	78,161	78,161	1,109,791
3151	Telefonía celular	155,179	0	155,179	0	0	0	0	0	155,179
3161	Servicio de telecomunicaciones y satelitales	12,716	0	12,716	0	0	0	0	0	12,716
3171	Servicio de acceso a internet, redes y procesamiento de información	196,409	0	196,409	0	22,652	22,652	4,671	4,671	173,757
3181	Servicio postal	113,135	0	113,135	0	14,737	14,737	2,813	2,813	98,398
3221	Arrendamiento de edificios y locales	650,631	0	650,631	0	67,782	67,782	20,536	20,536	582,849
3231	Arrendamiento de mobiliario y equipo	328,032	143,960	471,992	0	16,960	2,552	2,552	2,552	455,032
3251	Arrendamiento de vehículos	2,356,172	0	2,356,172	1,737,174	58,275	9,555	0	0	560,723
3261	Arrendamiento de maquinaria, otros equipos y herramienta	802	0	802	0	0	0	0	0	802
3291	Arrendamientos especiales	6,000	0	6,000	3,758	3,758	0	0	0	(1,517)

3311	Servicios legales, de contabilidad, auditoria y relacionados	559,060	0	559,060	70,000	0	0	0	0	489,060
3331	Servicios de consultoria administrativa, procesos, técnica y en tecnologías de la información	2,969,285	352,076	3,321,361	234,775	636,851	0	0	0	2,449,735
3341	Capacitación institucional	527,766	0	527,766	0	6,317	6,317	6,317	6,317	521,450
3342	Capacitación Especializada	680,281	0	680,281	0	0	0	0	0	680,281
3361	Servicio de apoyo administrativo, Fotocopiado	969,553	0	969,553	403,093	404,324	1,232	807	807	162,136
3362	Impresiones de papelería oficial	0	0	0	(0)	378	0	0	0	(378)
3363	Servicios de impresión, publicaciones y edición de trabajos de gobierno	687,079	4,256	691,335	1,451	55,220	122	122	122	634,664
3381	Servicios de vigilancia	33,567	8,000	41,567	0	31,339	2,339	2,339	2,339	10,228
3391	Servicios profesionales, científicos y técnicos integrales	1,177,000	0	1,177,000	0	30,700	1,000	1,000	1,000	1,146,300
3411	Servicios financieros y bancarios	250,000	150,000	400,000	0	1,245	1,245	1,245	1,245	398,755
3451	Seguro de bienes patrimoniales	1,856,864	0	1,856,864	0	1,081,248	1,081,248	1,081,248	1,081,248	775,615
3461	Almacenaje, embalaje y envase	511	0	511	(0)	23,524,114	3,785,060	3,785,060	3,785,060	(23,523,603)
3471	Fletes y maniobras	225,652	0	225,652	0	25,520	0	0	0	200,132
3491	Servicios financieros, bancarios y comerciales integrales	0	0	0	0	2,262	2,262	2,262	2,262	(2,262)
3511	Conservación y mantenimiento menor de inmuebles	2,071,062	31,861	2,102,924	0	177,689	5,661	5,661	5,661	1,925,235
3521	Instalación, reparación y mantenimiento de mobiliario y equipo de administración, educacional y recreativo	240,340	25,792	266,133	0	102,998	2,206	2,206	2,206	163,134
3531	Instalación, reparación y mantenimiento de equipo de cómputo y tecnologías de la información	608,398	0	608,398	0	1,806	1,806	1,806	1,806	606,591
3541	Instalación, reparación y mantenimiento de equipo e instrumental médico y de laboratorio	8,000	0	8,000	0	0	0	0	0	8,000
3551	Reparación y mantenimiento de equipo de transporte	1,549,278	0	1,549,278	0	9,054	9,054	9,054	9,054	1,540,224
3571	Instalación, reparación y mantenimiento de maquinaria, otros equipos y herramienta	21,150	0	21,150	0	0	0	0	0	21,150
3572	Mantenimiento y conservación de maquinaria y equipo de trabajo específico	172,557	0	172,557	0	0	0	0	0	172,557
3581	Servicios de limpieza y manejo de desechos	3,983,384	127,006	4,110,390	3,122,806	1,928,618	2,894	2,894	2,894	(911,034)
3591	Servicios de jardinería y fumigación	112,684	0	112,684	0	0	0	0	0	112,684
3611	Difusión por radio, televisión y otros medios de mensajes, sobre programas y actividades gubernamentales	1,208,672	700	1,209,372	(5,279)	15,000	0	0	0	1,199,651
3711	Pasajes aéreos	350,571	0	350,571	0	73,757	73,757	73,757	73,757	276,814
3721	Pasajes terrestres	925,755	0	925,755	0	32,783	32,783	32,783	32,783	892,971
3751	Viáticos en el país	4,312,482	2,702	4,315,184	0	24,595	24,595	24,595	24,595	4,290,589
3761	Viáticos en el extranjero	93,500	0	93,500	0	0	0	0	0	93,500
3791	Traslado de personal	0	0	0	0	454	454	454	454	(454)

3792	Otros servicios de traslado y hospedaje	46,547	0	46,547	0	0	0	0	0	46,547
3811	Gastos de ceremonial	47,128	0	47,128	0	0	0	0	0	47,128
3821	Gastos de orden social	2,535,405	(208,862)	2,326,543	0	20,605	19,851	19,851	19,851	2,305,938
3831	Congresos y convenciones	2,713,497	(4,200)	2,709,297	0	12,672	6,872	6,872	6,872	2,696,624
3921	Impuestos y derechos	150,000	0	150,000	0	45,006	45,006	45,006	45,006	104,994
3941	Laudos laborales	0	0	0	0	893,663	893,663	893,663	893,663	(893,663)
3951	Penas, multas, accesorios y actualizaciones	50,450	0	50,450	0	0	0	0	0	50,450
4000	SUBSIDIOS Y SUBVENCIONES	496,094,570	(627,885)	495,466,684	(168,814,312)	463,545,695	63,302,952	61,634,435	61,634,435	200,735,302
4413	Aportaciones para la asistencia social	495,844,570	(627,885)	495,216,684	(168,814,312)	463,545,695	63,302,952	61,634,435	61,634,435	200,485,302
4412	Gastos por servicios de traslado de personas	250,000	0	250,000	0	0	0	0	0	250,000
5000	BIENES MUEBLES E INMUEBLES	1,949,463	(137,031)	1,812,432	0	51,351	0	0	0	1,761,081
5111	Muebles de oficina y estantería	204,755	0	204,755	0	0	0	0	0	204,755
5121	Muebles, excepto de oficina y estantería	18,096	34,000	52,096	0	34,000	0	0	0	18,096
5151	Equipo de computo y tecnología de la información	1,138,482	(116,526)	1,021,956	0	8,999	0	0	0	1,012,957
5191	Otros mobiliarios y equipos de administración	14,200	0	14,200	0	8,352	0	0	0	5,848
5421	Maquinaria y equipo industrial	400,000	(54,505)	345,495	0	0	0	0	0	345,495
5651	Equipo de comunicación y telecomunicación	18,930	0	18,930	0	0	0	0	0	18,930
5971	Licencias informáticas e intelectuales	155,000	0	155,000	0	0	0	0	0	155,000
6000	OBRAS PÚBLICAS	0	0	0	0	0	0	2,181,322	2,181,322	0
6229	Otras obras de construcción para edificios no habitacionales	0	0	0	0	0	0	1,400,481	1,400,481	0
6271	Instalaciones y equipamiento en construcciones	0	0	0	0	0	0	780,841	780,841	0
TOTAL ==>		861,871,710	1,696	861,873,406	(160,986,515)	573,462,050	141,090,249	132,573,585	132,573,585	449,397,871

RESUMEN POR CAPÍTULO

1000	SERVICIOS PERSONALES	307,786,561	0	307,786,561	0	70,494,800	70,494,800	62,073,669	62,073,669	237,291,761
2000	MATERIALES Y SUMINISTROS	16,574,290	133,320	16,707,611	2,260,018	9,132,094	260,064	213,077	213,077	5,315,498
3000	SERVICIOS GENERALES	39,466,827	633,291	40,100,118	5,567,779	30,238,111	7,032,433	6,471,082	6,471,082	4,294,228
4000	SUBSIDIOS Y SUBVENCIONES	496,094,570	(627,885)	495,466,684	(168,814,312)	463,545,695	63,302,952	61,634,435	61,634,435	200,735,302
5000	BIENES MUEBLES E INMUEBLES	1,949,463	(137,031)	1,812,432	0	51,351	0	0	0	1,761,081
6000	OBRAS PÚBLICAS	0	0	0	0	0	0	2,181,322	2,181,322	0
TOTAL ==>		861,871,710	1,696	861,873,406	(160,986,515)	573,462,050	141,090,249	132,573,585	132,573,585	449,397,871

Fecha de corte de registros Septiembre 25, 2014 09:13 am. Último Registro: 24,428

CLASIFICACIÓN ECONÓMICA: POR TIPO DE GASTO

1	Gasto Corriente	859,922,248	138,727	860,060,974	(160,986,515)	573,410,699	141,090,249	130,392,263	130,392,263	447,636,790
2	Gasto de Capital	1,949,463	(137,031)	1,812,432	0	51,351	0	0	0	1,761,081
3	Gasto de Obra Pública	0	0	0	0	0	0	2,181,322	2,181,322	0
TOTAL ==>		861,871,710	1,696	861,873,406	(160,986,515)	573,462,050	141,090,249	132,573,585	132,573,585	449,397,871

CLASIFICACIÓN ECONÓMICA: POR FUENTE DE FINANCIAMIENTO

82	APORTACIONES	428,910,280	1,696	428,911,976	(168,751,663)	457,900,506	59,946,834	61,521,528	61,521,528	139,763,133
01	FONDO DE APORTACION MULTIPLE (FAM DIF)	428,910,280	1,696	428,911,976	(168,751,663)	457,900,506	59,946,834	61,521,528	61,521,528	139,763,133
83	CONVENIOS	29,232,904	0	29,232,904	0	0	0	0	0	29,232,904
02	RAMO 12	5,664,004	0	5,664,004	0	0	0	0	0	5,664,004
03	FUNDO DE ACCESIBILIDAD PARA LAS PERSONAS CON DISCAPACIDAD (RAMO 23)	23,568,900	0	23,568,900	0	0	0	0	0	23,568,900
71	INGRESOS POR VENTAS DE BIENES Y SERVICIOS DE ORGANISMOS DESCENTRALIZADOS	48,845,921	0	48,845,921	3,954,446	7,101,632	2,262,188	1,860,796	1,860,796	37,789,843
04	ESTIMACIÓN INGRESOS PROPIOS	48,845,921	0	48,845,921	3,954,446	7,101,632	2,262,188	1,860,796	1,860,796	37,789,843
91	TRANSFERENCIAS INTERNAS Y ASIGNACIONES AL SECTOR PÚBLICO	354,882,605	(0)	354,882,605	3,810,702	108,459,912	78,881,227	69,191,261	69,191,261	242,611,991
05	RECURSOS FISCALES (SUBSIDIO ESTATAL ORDINARIO)	316,159,175	488,954	316,648,129	1,343,781	79,507,517	71,952,303	65,323,502	65,323,502	235,796,831
6	RECURSOS FISCALES (SUBSIDIO ESTATAL EXTRAORDINARIO)	0	0	0	0	0	0	0	0	0
07	RECURSOS FISCALES (SUBSIDIO ESTATAL PROYECTOS ESPECIALES)	38,723,430	(488,954)	38,234,476	2,466,921	28,952,395	6,928,925	3,867,759	3,867,759	6,815,160
TOTAL ==>		861,871,710	1,696	861,873,406	(160,986,515)	573,462,050	141,090,249	132,573,585	132,573,585	449,397,871

Fecha de corte de registros Septiembre 25, 2014 09:13 am. Último Registro: 24,428

Elaboró:
LCP Eduardo Anguiano Godínez
Jefe de Departamento de Presupuestos

Revisó:
LCP Martha Liliana Otal Lobo
Directora de Recursos Financieros

Autorizó:
Mtro. José Ramón Aldana González
Subdirector General Administrativo

SISTEMA DIF DEL ESTADO DE JALISCO

ESTADO DEL EJERCICIO DEL PRESUPUESTO 2014 (TODAS LAS FUENTES DE FINANCIAMIENTO)

Periodo del : 01-ene-14 al 31-mar-14

Clasificación Programática: Fuente de Financiamiento y Funcional-

Fecha de emisión

sep-25, 2014

Fuente: Nucont Temporal (Cifras previas, los importes pueden sufrir modificaciones)


Código	Nombre	Presupuesto de Egresos Aprobado	Ampliaciones (Reducciones)	Saldo de Presupuesto Modificado	Saldo Precomprometido	Comprometido	Devengado	Ejercido	Pagado	Disponible para Comprometer (Incluye Precomprometido)
01	FONDO DE APORTACION MULTIPLE (FAM DIF)	428,910,280	1,698	428,911,978	(188,751,663)	457,900,506	59,946,834	61,521,528	61,521,528	139,763,133
10.0	BIENESTAR DE LAS FAMILIAS	35,976,820	(40,068)	35,936,752	(1,053,276)	6,445,977	4,313,962	211,380	211,380	28,544,052
110	CUSTODIA, TUTELA Y ADOPCIONES	7,501,934	(13,356)	7,488,578	0	0	0	0	0	7,488,578
130	PREVENCIÓN Y ATENCIÓN DE LA VIOLENCIA FAMILIAR	7,501,934	(13,356)	7,488,578	0	0	0	0	0	7,488,578
140	APOYOS Y SERVICIOS ASISTENCIALES A FAMILIAS EN SIT	18,972,951	(13,356)	18,959,595	(1,053,276)	6,445,977	4,313,962	211,380	211,380	13,566,895
20.0	BIENESTAR ALIMENTARIO Y DESARROLLO COMUNITARIO	364,925,722	95,188	365,020,909	(167,698,387)	451,383,766	55,562,109	61,251,713	61,251,713	81,335,530
210	DESARROLLO DE HABILIDADES Y CAPACIDADES AUTOGES	25,798,342	(13,356)	25,784,986	(13,858,747)	30,077,677	2,927,957	3,467,230	3,467,230	9,566,056
220	ACCESO DE LA ALIMENTACIÓN A LAS FAMILIAS	339,127,380	108,544	339,235,924	(153,839,640)	421,306,089	52,634,152	57,784,483	57,784,483	71,769,475
30.0	INCLUSIÓN PARA EL BIENESTAR DE GRUPOS VULNERABLE	30,007,738	(53,424)	29,954,314	0	70,763	70,763	58,435	58,435	29,883,551
310	ATENCIÓN INTEGRAL A LAS PERSONAS CON DISCAPACID.	7,501,934	(13,356)	7,488,578	0	0	0	0	0	7,488,578
320	PREVENCIÓN Y ATENCIÓN DE LA NIÑEZ Y LA ADOLESCENI	7,501,934	(13,356)	7,488,578	0	58,879	58,879	46,551	46,551	7,429,699
340	ATENCION EN CENTROS, A NIÑOS Y NIÑAS MENORES DE	7,501,934	(13,356)	7,488,578	0	0	0	0	0	7,488,578
350	BIENESTAR DEL ADULTO MAYOR	7,501,934	(13,356)	7,488,578	0	11,884	11,884	11,884	11,884	7,476,695
02	RAMO 12	5,664,004	0	5,664,004	0	0	0	0	0	5,664,004
10.0	BIENESTAR DE LAS FAMILIAS	2,618,017	0	2,618,017	0	0	0	0	0	2,618,017
110	CUSTODIA, TUTELA Y ADOPCIONES	1,274,939	0	1,274,939	0	0	0	0	0	1,274,939
130	PREVENCIÓN Y ATENCIÓN DE LA VIOLENCIA FAMILIAR	1,318,140	0	1,318,140	0	0	0	0	0	1,318,140
140	APOYOS Y SERVICIOS ASISTENCIALES A FAMILIAS EN SIT	24,939	0	24,939	0	0	0	0	0	24,939
20.0	BIENESTAR ALIMENTARIO Y DESARROLLO COMUNITARIO	1,248,357	0	1,248,357	0	0	0	0	0	1,248,357
210	DESARROLLO DE HABILIDADES Y CAPACIDADES AUTOGES	1,223,419	0	1,223,419	0	0	0	0	0	1,223,419
220	ACCESO DE LA ALIMENTACIÓN A LAS FAMILIAS	24,939	0	24,939	0	0	0	0	0	24,939
30.0	INCLUSIÓN PARA EL BIENESTAR DE GRUPOS VULNERABLE	1,797,630	0	1,797,630	0	0	0	0	0	1,797,630
310	ATENCIÓN INTEGRAL A LAS PERSONAS CON DISCAPACID.	193,975	0	193,975	0	0	0	0	0	193,975
320	PREVENCIÓN Y ATENCIÓN DE LA NIÑEZ Y LA ADOLESCENI	1,503,778	0	1,503,778	0	0	0	0	0	1,503,778
340	ATENCION EN CENTROS, A NIÑOS Y NIÑAS MENORES DE	74,939	0	74,939	0	0	0	0	0	74,939
350	BIENESTAR DEL ADULTO MAYOR	24,939	0	24,939	0	0	0	0	0	24,939
03	FONDO DE ACCESIBILIDAD PARA LAS PERSONAS CON DI	23,568,900	0	23,568,900	0	0	0	0	0	23,568,900
30.0	INCLUSIÓN PARA EL BIENESTAR DE GRUPOS VULNERABLE	23,568,900	0	23,568,900	0	0	0	0	0	23,568,900
310	ATENCIÓN INTEGRAL A LAS PERSONAS CON DISCAPACID.	23,568,900	0	23,568,900	0	0	0	0	0	23,568,900
05	RECURSOS FISCALES (SUBSIDIO ORDINARIO ESTATAL)	316,159,175	488,954	316,648,129	1,949,781	79,507,517	71,952,803	65,323,502	65,323,502	235,796,831
10.0	BIENESTAR DE LAS FAMILIAS	95,504,137	(135,300)	95,368,837	335,827	22,091,451	21,290,286	18,710,508	18,710,508	72,941,560
110	CUSTODIA, TUTELA Y ADOPCIONES	24,119,534	(55,780)	24,063,754	0	6,171,915	6,127,483	5,472,790	5,472,790	17,891,839
130	PREVENCIÓN Y ATENCIÓN DE LA VIOLENCIA FAMILIAR	45,145,379	(23,741)	45,121,638	335,827	9,996,629	9,284,326	8,088,693	8,088,693	34,789,183
140	APOYOS Y SERVICIOS ASISTENCIALES A FAMILIAS EN SIT	26,239,225	(55,780)	26,183,445	0	5,922,907	5,878,476	5,149,026	5,149,026	20,260,538

20.0	BIENESTAR ALIMENTARIO Y DESARROLLO COMUNITARIO	61,277,415	377,395	61,654,810	(447,999)	15,491,907	14,404,943	14,178,326	14,178,326	46,611,502
210	DESARROLLO DE HABILIDADES Y CAPACIDADES AUTOGE	39,926,597	433,175	40,359,772	(447,999)	10,559,982	9,518,049	8,467,168	8,467,168	30,247,789
220	ACCESO DE LA ALIMENTACIÓN A LAS FAMILIAS	21,350,818	(55,780)	21,295,038	0	4,931,325	4,886,894	5,711,158	5,711,158	16,363,713
30.0	INCLUSIÓN PARA EL BIENESTAR DE GRUPOS VULNERABLE	159,377,623	246,859	159,624,482	1,455,953	41,924,759	36,257,074	32,434,667	32,434,667	116,243,770
310	ATENCIÓN INTEGRAL A LAS PERSONAS CON DISCAPACID.	44,200,997	(55,790)	44,145,217	131,908	11,218,069	10,912,174	9,425,865	9,425,865	32,795,240
320	PREVENCIÓN Y ATENCIÓN DE LA NIÑEZ Y LA ADOLESCENI	29,365,161	364,220	29,729,381	44,142	6,790,080	6,290,128	5,502,787	5,502,787	22,895,159
340	ATENCIÓN EN CENTROS, A NIÑOS Y NIÑAS MENORES DE	54,670,306	(5,301)	54,664,505	1,009,789	15,446,797	12,158,601	11,465,181	11,465,181	38,207,919
360	BIENESTAR DEL ADULTO MAYOR	31,141,159	(55,780)	31,085,379	270,114	8,469,814	6,896,171	6,040,835	6,040,835	22,345,451
07	RECURSOS FISCALES (SUBSIDIO PROYECTOS ESPECIALES)	38,723,430	(488,954)	38,234,476	2,468,921	28,952,595	6,928,925	3,867,759	3,867,759	6,815,160
10.0	BIENESTAR DE LAS FAMILIAS	12,907,810	(1,026,681)	11,881,129	126,526	132,351	0	0	0	11,622,252
110	CUSTODIA, TUTELA Y ADOPCIONES	4,302,603	(257,876)	4,044,727	126,526	0	0	0	0	3,918,202
130	PREVENCIÓN Y ATENCIÓN DE LA VIOLENCIA FAMILIAR	4,302,603	(384,403)	3,918,201	0	0	0	0	0	3,918,201
140	APOYOS Y SERVICIOS ASISTENCIALES A FAMILIAS EN SI)	4,302,603	(384,403)	3,918,201	(0)	132,351	0	0	0	3,785,850
20.0	BIENESTAR ALIMENTARIO Y DESARROLLO COMUNITARIO	8,605,207	(768,805)	7,836,402	0	23,331,628	3,785,060	3,785,060	3,785,060	(15,495,226)
210	DESARROLLO DE HABILIDADES Y CAPACIDADES AUTOGE	4,302,603	(384,403)	3,918,201	0	2,061,604	329,138	329,138	329,138	1,856,597
220	ACCESO DE LA ALIMENTACIÓN A LAS FAMILIAS	4,302,603	(384,403)	3,918,201	0	21,270,024	3,455,921	3,455,921	3,455,921	(17,351,823)
30.0	INCLUSIÓN PARA EL BIENESTAR DE GRUPOS VULNERABLE	17,210,414	1,306,532	18,516,945	2,340,395	5,488,416	3,143,865	82,699	82,699	10,688,134
310	ATENCIÓN INTEGRAL A LAS PERSONAS CON DISCAPACID.	4,302,603	2,314,057	6,616,661	2,224,414	5,450,364	3,143,865	82,699	82,699	(1,058,117)
320	PREVENCIÓN Y ATENCIÓN DE LA NIÑEZ Y LA ADOLESCENI	4,302,603	(384,403)	3,918,201	0	0	0	0	0	3,918,201
340	ATENCIÓN EN CENTROS, A NIÑOS Y NIÑAS MENORES DE	4,302,603	(384,403)	3,918,201	0	8,352	0	0	0	3,909,849
360	BIENESTAR DEL ADULTO MAYOR	4,302,603	(238,721)	4,063,883	115,982	29,700	0	0	0	3,918,201
04	ESTIMACIÓN INGRESOS PROPIOS	48,845,921	0	48,845,921	3,954,446	7,101,632	2,262,188	1,860,796	1,860,796	37,789,843
10.0	BIENESTAR DE LAS FAMILIAS	15,040,337	(87,775)	14,952,562	723,143	2,337,851	789,878	650,645	650,645	11,891,568
110	CUSTODIA, TUTELA Y ADOPCIONES	5,019,620	(29,258)	4,990,362	177,785	819,866	311,721	271,520	271,520	3,992,710
130	PREVENCIÓN Y ATENCIÓN DE LA VIOLENCIA FAMILIAR	4,927,202	(29,258)	4,897,943	367,573	766,841	259,138	200,306	200,306	3,763,529
140	APOYOS Y SERVICIOS ASISTENCIALES A FAMILIAS EN SI)	5,093,516	(29,258)	5,064,257	177,785	751,143	219,019	178,818	178,818	4,135,329
20.0	BIENESTAR ALIMENTARIO Y DESARROLLO COMUNITARIO	11,613,420	183,116	11,796,536	389,067	1,613,579	494,541	409,228	409,228	9,793,890
210	DESARROLLO DE HABILIDADES Y CAPACIDADES AUTOGE	6,080,073	(29,258)	6,050,815	177,883	785,328	278,438	233,325	233,325	5,087,604
220	ACCESO DE LA ALIMENTACIÓN A LAS FAMILIAS	5,533,347	212,374	5,745,721	211,185	828,250	216,103	175,903	175,903	4,706,286
30.0	INCLUSIÓN PARA EL BIENESTAR DE GRUPOS VULNERABLE	22,192,163	(95,341)	22,096,822	2,842,236	3,150,202	977,769	800,923	800,923	16,104,385
310	ATENCIÓN INTEGRAL A LAS PERSONAS CON DISCAPACID.	4,029,530	(29,258)	4,000,272	177,785	722,226	215,621	175,421	175,421	3,100,261
320	PREVENCIÓN Y ATENCIÓN DE LA NIÑEZ Y LA ADOLESCENI	6,398,940	(29,257)	6,369,683	367,573	795,585	232,368	192,167	192,167	5,206,524
340	ATENCIÓN EN CENTROS, A NIÑOS Y NIÑAS MENORES DE	4,972,941	(14,558)	4,958,383	183,567	827,663	245,608	201,923	201,923	3,947,152
360	BIENESTAR DEL ADULTO MAYOR	6,790,752	(22,267)	6,768,485	2,113,310	804,727	284,172	231,412	231,412	3,850,448
TOTAL ==>		861,871,710	1,696	861,873,406	(160,986,515)	573,462,050	141,090,249	132,573,585	132,573,585	449,397,871

999	GESTIÓN Y APOYO ADMINISTRATIVO	274,103,658	(4,345,169)	269,758,489	1,600,065	33,373,746	28,414,425	24,820,170	24,820,170	234,784,679
01	FONDO DE APORTACION MULTIPLE (FAM DIF)	67,517,410	(120,204)	67,397,206	0	0	0	0	0	67,397,206
02	RAMO 12	224,447	0	224,447	0	0	0	0	0	224,447
03	FONDO DE ACCESIBILIDAD PARA LAS PERSONAS CON DI	0	0	0	0	0	0	0	0	0
04	ESTIMACIÓN INGRESOS PROPIOS	35,955,692	(263,325)	35,692,368	1,600,065	6,500,033	1,940,593	1,578,787	1,578,787	27,592,270
05	RECURSOS FISCALES (SUBSIDIO ORDINARIO ESTATAL)	131,682,678	(502,017)	131,180,661	0	26,873,713	26,473,832	23,241,382	23,241,382	104,306,948
07	RECURSOS FISCALES (SUBSIDIO PROYECTOS ESPECIALES)	38,723,430	(3,459,623)	35,263,808	0	0	0	0	0	35,263,808

Fecha de corte de registros Septiembre 25, 2014 09:13 am. Último Registro: 24,428

La política administrativa para distribuir el gasto de Gestión y Apoyo Administrativo a los diferentes componentes, se realizó de manera proporcional atendiendo al número de componentes.
100% Gasto en Gestión y Apoyo Administrativo / 9 Componentes




Elaboró:

LCP Eduardo Anguiano Godínez
Jefe de Departamento de Presupuestos



Revisó:

LCP Martha Liliana Otal Lobo
Directora de Recursos Financieros



Autorizó:

Mtro. José Ramón Aldana González
Subdirector General Administrativo

SISTEMA DIF DEL ESTADO DE JALISCO

PRESUPUESTO DE EGRESOS DEL EJERCICIO 2014 (TODAS LAS FUENTES DE FINANCIAMIENTO)

Periodo 01-ene-14 al 31-mar-14

Clasificación Programática: Programa Institucional Básico (PIB's)

Fecha de emisión sep-25, 2014

Fuente: Nucont Temporal (Cifras previas, los importes pueden sufrir modificaciones)


Código	Componente Nombre Corto	Presupuesto de Egresos Aprobado	Suma de Ampliaciones/(Reducciones)	Suma de Presupuesto Modificado	Saldo Precomprometido	Comprometido	Devengado	Ejercido	Pagado	Disponible para Comprometer (incluye Precomprometido)
10.0	BIENESTAR DE LAS FAMILIAS	160,047,103.74	- 1,269,824.10	158,757,279.64	192,219.10	31,007,630.08	26,394,125.58	19,572,533.25	19,572,533.25	127,617,430.46
110	CUSTODIA, TUTELA Y ADOPCIONES	42,218,623.94	- 356,269.99	41,862,353.94	304,310.52	6,991,780.98	6,439,204.42	5,744,310.13	5,744,310.13	34,566,262.44
130	PREVENCIÓN Y ATENCIÓN DE LA VIOLENCIA FAMILIAR	63,195,252.03	- 450,757.55	62,744,494.47	703,399.86	10,763,470.13	9,543,464.29	8,288,998.79	8,288,998.79	51,277,624.48
140	APOYOS Y SERVICIOS ASISTENCIALES A FAMILIAS EN SITUACIÓN VULNERABLE	54,633,227.78	- 482,796.55	54,150,431.22	875,491.28	13,252,378.96	10,411,456.86	5,539,224.32	5,539,224.32	41,773,543.54
150	PREVENCIÓN Y ATENCIÓN DE LA NIÑEZ Y LA ADOLESCENCIA EN SITUACIÓN DE VULNERABILIDAD									
20.0	BIENESTAR ALIMENTARIO Y DESARROLLO COMUNITARIO	447,670,108.32	- 113,106.34	447,557,001.98	- 157,757,318.15	491,820,279.37	74,246,652.26	79,624,327.31	79,624,327.31	123,494,040.77
210	DESARROLLO DE HABILIDADES Y CAPACIDADES AUTOGESTIVAS EN COMUNIDADES	77,331,028.01	6,157.85	77,337,185.85	- 14,128,863.01	43,484,591.17	13,053,581.54	12,496,861.77	12,496,861.77	47,981,457.69
220	ACCESO DE LA ALIMENTACIÓN A LAS FAMILIAS	370,339,080.32	- 119,264.18	370,219,816.13	- 153,628,455.14	448,335,688.19	61,193,070.71	67,127,465.54	67,127,465.54	75,512,583.08
30.0	INCLUSIÓN PARA EL BIENESTAR DE GRUPOS VULNERABLES	254,154,497.93	- 1,404,625.99	252,559,123.92	- 6,638,584.12	50,634,140.43	40,449,471.07	33,376,724.35	33,376,724.35	198,286,399.37
310	ATENCIÓN INTEGRAL A LAS PERSONAS CON DISCAPACIDAD	83,797,933.92	- 2,215,663.37	81,582,270.55	- 2,534,106.80	17,390,659.12	14,271,660.21	9,683,984.61	9,683,984.61	66,088,831.36
320	PREVENCIÓN Y ATENCIÓN DE LA NIÑEZ Y LA ADOLESCENCIA EN SITUACIÓN DE VULNERABILIDAD	49,072,410.17	- 62,795.55	48,909,614.61	411,714.98	7,644,544.66	6,581,374.82	5,741,505.07	5,741,505.07	40,953,354.97
330	APOYOS Y SERVICIOS ASISTENCIALES A FAMILIAS EN SITUACIÓN VULNERABLE									
340	ATENCIÓN EN CENTROS, A NIÑOS Y NIÑAS MENORES DE 6 AÑOS	71,522,717.86	- 418,118.35	71,104,599.50	1,193,356.35	16,282,811.84	12,404,209.20	11,667,103.68	11,667,103.68	53,628,431.31
350	BIENESTAR DEL ADULTO MAYOR	49,761,435.99	- 330,123.46	49,431,312.52	2,499,405.99	9,316,124.80	7,192,226.82	6,284,130.98	6,284,130.98	37,615,781.73
Total		861,871,709.99	- 1,695.55	861,873,405.54	- 160,986,514.94	573,462,049.88	141,090,248.91	132,573,584.91	132,573,584.91	449,397,870.60


90.0	GESTIÓN Y APOYO ADMINISTRATIVO	274,103,658.33	- 4,345,168.99	269,758,489.34	- 1,600,064.63	33,373,745.67	28,414,424.92	24,820,169.60	24,820,169.60	234,784,679.04
999	GESTIÓN Y APOYO ADMINISTRATIVO	274,103,658.33	- 4,345,168.99	269,758,489.34	- 1,600,064.63	33,373,745.67	28,414,424.92	24,820,169.60	24,820,169.60	234,784,679.04
999	GESTIÓN Y APOYO ADMINISTRATIVO COMPONENTES (PROPORCIÓN POR COMPONENTE)	50,455,962.04	- 482,796.55	49,973,165.48	- 177,784.96	3,708,193.96	3,157,158.32	2,757,796.62	2,757,796.62	26,087,186.55

Nota:
 La política administrativa para distribuir el gasto de Gestión y Apoyo Administrativo a los diferentes componentes, se realizó de manera proporcional atendiendo al número de componentes.
 100% Gasto en Gestión y Apoyo Administrativo / 9 Componentes
 Fecha de corte de registros Septiembre 25, 2014 09:13 am. Último Registro: 24,428

Elaboró:

 LCP Eduardo Angulano Godínez
 Jefe de Departamento de Presupuestos

Revisó:

 LCP Martha Liliana Otaño Lobo
 Directora de Recursos Financieros

Autorizó:

 Mtro. José Ramón Aldana González
 Subdirector General Administrativo