



Escudo Urbano C5
ESTADO DE ACTIVIDADES (NOR_01_08_002)
Del 1 ene. 2021 al 31 dic. 2021

| Concepto | 2021 | 2020 |
|---|--------------------|--------------------|
| INGRESOS Y OTROS BENEFICIOS | | |
| Ingresos de la Gestión | | |
| Impuestos | 0 | 0 |
| Cuotas y Aportaciones de Seguridad Social | 0 | 0 |
| Contribuciones de Mejoras | 0 | 0 |
| Derechos | 0 | 0 |
| Productos | 0 | 0 |
| Aprovechamientos | 0 | 0 |
| Ingresos por Venta de Bienes y Prestación de Servicios | 0 | 0 |
| Total Ingresos de la Gestión | 0 | 0 |
| Participaciones, Aportaciones, Convenios, Incentivos Derivados de la Colaboración Fiscal, Fondos Distintos de Aportaciones, Transferencias, Asignaciones, Subsidios y Subvenciones, y Pensiones y Jubilaciones | | |
| Participaciones, Aportaciones, Convenios, Incentivos Derivados de la Colaboración Fiscal y Fondos Distintos de Aportaciones | 0 | 0 |
| Transferencias, Asignaciones, Subsidios y Subvenciones, y Pensiones y Jubilaciones | 408,876,146 | 275,666,076 |
| Total Participaciones, Aportaciones, Convenios, Incentivos Derivados de la Colaboración Fiscal, Fondos Distintos de Aportaciones, Transferencias, Asignaciones, Subsidios y Subvenciones, y Pensiones y Jubilaciones | 408,876,146 | 275,666,076 |
| Otros Ingresos y Beneficios | | |
| Ingresos Financieros | 0 | 0 |
| Incremento por Variación de Inventarios | 0 | 0 |
| Disminución del Exceso de Estimaciones por Pérdida o Deterioro u Obsolescencia | 0 | 0 |
| Disminución del Exceso de Provisiones | 0 | 0 |
| Otros Ingresos y Beneficios Varios | 0 | 0 |
| Total Otros Ingresos y Beneficios | 0 | 0 |
| Total de Ingresos y Otros Beneficios | 408,876,146 | 275,666,076 |
| GASTOS Y OTRAS PÉRDIDAS | | |
| Gastos de Funcionamiento | | |
| Servicios Personales | 80,986,051 | 57,443,726 |
| Materiales y Suministros | 12,733,261 | 15,339,262 |
| Servicios Generales | 291,280,014 | 194,443,736 |
| Total Gastos de Funcionamiento | 384,999,326 | 267,226,723 |
| Transferencias, Asignaciones, Subsidios y Subvenciones, y Pensiones y Jubilaciones | | |
| Transferencias Internas y Asignaciones al Sector Público | 0 | 0 |
| Transferencias al Resto del Sector Público | 0 | 0 |
| Subsidios y Subvenciones | 0 | 0 |
| Ayudas Sociales | 0 | 0 |
| Pensiones y Jubilaciones | 0 | 0 |
| Transferencias a Fideicomisos, Mandatos y Contratos Análogos | 0 | 0 |
| Transferencias a la Seguridad Social | 0 | 0 |
| Donativos | 0 | 0 |
| Transferencias al Exterior | 0 | 0 |
| Total Transferencias, Asignaciones, Subsidios y Subvenciones, y Pensiones y Jubilaciones | 0 | 0 |
| Participaciones y Aportaciones | | |
| Participaciones | 0 | 0 |
| Aportaciones | 0 | 0 |
| Convenios | 0 | 0 |
| Total Participaciones y Aportaciones | 0 | 0 |
| Intereses, Comisiones y Otros Gastos de la Deuda Pública | | |
| Intereses de la Deuda Pública | 0 | 0 |
| Comisiones de la Deuda Pública | 0 | 0 |
| Gastos de la Deuda Pública | 0 | 0 |
| Costo por Coberturas | 0 | 0 |
| Apoyos Financieros | 0 | 0 |
| Total Intereses, Comisiones y Otros Gastos de la Deuda Pública | 0 | 0 |
| Otros Gastos y Pérdidas Extraordinarias | | |
| Estimaciones, Depreciaciones, Deterioros, Obsolescencia y Amortizaciones | 10,668,338 | 8,627,094 |
| Provisiones | 0 | 0 |
| Disminución de Inventarios | 0 | 0 |
| Aumento por Insuficiencia de Estimaciones por Pérdida o Deterioro y Obsolescencia | 0 | 0 |
| Aumento por Insuficiencia de Provisiones | 0 | 0 |
| Otros Gastos | 0 | 0 |

| | | |
|--|-------------------|-----------------|
| Total Otros Gastos y Pérdidas Extraordinarias | 10,668,338 | 8,627,094 |
| Inversión Pública | | |
| Inversión Pública no Capitalizable | 0 | 0 |
| Total Inversión Pública | 0 | 0 |
| Total de Gastos y Otras Pérdidas | 395,667,664 | 275,853,818 |
| Resultados del Ejercicio (Ahorro/Desahorro) | 13,208,482 | -187,742 |



Ing. Alejandro Plaza Arriola
Director General



LCP. Ulises Rafael Chávez Sánchez
Director de Área Administrativa y Financiera


Bajo protesta de decir verdad, declaramos que los Estados Financieros y sus notas, son razonablemente correctos y son propiedad del emisor.

| Concepto | 2021 | 2020 |
|---|--------------------|--------------------|
| ACTIVO | | |
| Activo Circulante | | |
| Efectivo y Equivalentes | 78,846,573 | 44,463,678 |
| Derechos a Recibir Efectivo o Equivalentes | 60,705 | 22,609,321 |
| Derechos a Recibir Bienes o Servicios | 338 | 0 |
| Inventarios | 0 | 0 |
| Almacenes | 0 | 0 |
| Estimación por Pérdida o Deterioro de Activos Circulantes | 0 | 0 |
| Otros Activos Circulantes | 0 | 0 |
| Total de Activos Circulantes | 78,907,616 | 67,072,999 |
| Activo No Circulante | | |
| Inversiones Financieras a Largo Plazo | 0 | 0 |
| Derechos a Recibir Efectivo o Equivalentes a Largo Plazo | 0 | 0 |
| Bienes Inmuebles, Infraestructura y Construcciones en Proceso | 18,396,309 | 0 |
| Bienes Muebles | 50,504,611 | 45,592,880 |
| Activos Intangibles | 3,897,282 | 3,328,502 |
| Depreciación, Deterioro y Amortización Acumulada de Bienes | -19,300,770 | -8,632,431 |
| Activos Diferidos | 0 | 0 |
| Estimación por Pérdida o Deterioro de Activos no Circulantes | 0 | 0 |
| Otros Activos no Circulantes | 0 | 0 |
| Total de Activos No Circulantes | 53,497,431 | 40,288,950 |
| TOTAL DEL ACTIVO | 132,405,048 | 107,361,949 |
| PASIVO | | |
| Pasivo Circulante | | |
| Cuentas por Pagar a Corto Plazo | 78,835,747 | 67,003,130 |
| Documentos por Pagar a Corto Plazo | 0 | 0 |
| Porción a Corto Plazo de la Deuda Pública a Largo Plazo | 0 | 0 |
| Títulos y Valores a Corto Plazo | 0 | 0 |
| Pasivos Diferidos a Corto Plazo | 0 | 0 |
| Fondos y Bienes de Terceros en Garantía y/o Administración a Corto Plazo | 0 | 0 |
| Provisiones a Corto Plazo | 0 | 0 |
| Otros Pasivos a Corto Plazo | 0 | 0 |
| Total de Pasivos Circulantes | 78,835,747 | 67,003,130 |
| Pasivo No Circulante | | |
| Cuentas por Pagar a Largo Plazo | 0 | 0 |
| Documentos por Pagar a Largo Plazo | 0 | 0 |
| Deuda Pública a Largo Plazo | 0 | 0 |
| Pasivos Diferidos a Largo Plazo | 0 | 0 |
| Fondos y Bienes de Terceros en Garantía y/o en Administración a Largo Plazo | 0 | 0 |
| Provisiones a Largo Plazo | 0 | 0 |
| Total de Pasivos No Circulantes | 0 | 0 |
| TOTAL DEL PASIVO | 78,835,747 | 67,003,130 |
| HACIENDA PÚBLICA/ PATRIMONIO | | |
| Hacienda Pública/Patrimonio Contribuido | | |
| Aportaciones | 0 | 0 |
| Donaciones de Capital | 0 | 0 |
| Actualización de la Hacienda Pública / Patrimonio | 0 | 0 |
| Total Hacienda Pública/Patrimonio Contribuido | 0 | 0 |
| Hacienda Pública/Patrimonio Generado | | |
| Resultados del Ejercicio (Ahorro / Desahorro) | 13,208,482 | -187,742 |
| Resultados de Ejercicios Anteriores | 40,354,252 | 40,541,993 |
| Revalúos | 0 | 0 |
| Reservas | 0 | 0 |
| Rectificaciones de Resultados de Ejercicios Anteriores | 6,568 | 4,568 |
| Total Hacienda Pública/Patrimonio Generado | 53,569,301 | 40,358,820 |
| Exceso o Insuficiencia en la Actualización de la Hacienda Pública/Patrimonio | | |
| Resultado por Posición Monetaria | 0 | 0 |
| Resultado por Tenencia de Activos no Monetarios | 0 | 0 |
| Total Exceso o Insuficiencia en la Actualización de la Hacienda Pública/Patrim | 0 | 0 |
| Total HACIENDA PÚBLICA/ PATRIMONIO | 53,569,301 | 40,358,820 |
| TOTAL DEL PASIVO Y HACIENDA PÚBLICA / PATRIMONIO | 132,405,048 | 107,361,949 |

Bajo protesta de decir verdad, declaramos que los Estados Financieros y sus notas, son razonablemente correctos y son responsabilidad del emisor.



Ing. Alejandro Plaza Arriola
Director General



LCP. Ulises Rafael Chávez Sanchez
Director de Área Administrativa y Financiera




Escudo Urbano C5
ESTADO DE VARIACIÓN EN LA HACIENDA PÚBLICA (NOR_01_08_003)
Del 1 ene. 2021 al 31 dic. 2021

| Concepto | Hacienda Pública / Patrimonio Contribuido | Hacienda Pública / Patrimonio Generado de Ejercicios Anteriores | Hacienda Pública / Patrimonio Generado del Ejercicio | Exceso o Insuficiencia en la Actualización de la Hacienda Pública / Patrimonio | Total |
|---|---|---|--|--|------------|
| Hacienda Pública / Patrimonio Contribuido Neto 2020 | 0 | | | | 0 |
| Aportaciones | 0 | | | | 0 |
| Donaciones de Capital | 0 | | | | 0 |
| Actualización de la Hacienda Pública/Patrimonio | 0 | | | | 0 |
| Hacienda Pública / Patrimonio Generado Neto 2020 | | 40,546,561 | -187,742 | | 40,358,820 |
| Resultados del Ejercicio (Ahorro/Desahorro) | | | -187,742 | | -187,742 |
| Resultados de Ejercicios Anteriores | | 40,541,993 | | | 40,541,993 |
| Revalúes | | 0 | | | 0 |
| Reservas | | 0 | | | 0 |
| Rectificaciones de Resultados de Ejercicios Anteriores | | 4,568 | | | 4,568 |
| Exceso o Insuficiencia en la Actualización de la Hacienda Pública/Patrimonio Neto 2020 | | | | 0 | 0 |
| Resultado por Posición Monetaria | | | | 0 | 0 |
| Resultado por Tenencia de Activos no Monetarios | | | | 0 | 0 |
| Hacienda Pública / Patrimonio Neto Final 2020 | 0 | 40,546,561 | -187,742 | 0 | 40,358,820 |
| Hacienda Pública / Patrimonio Contribuido Neto 2021 | 0 | | | | 0 |
| Aportaciones | 0 | | | | 0 |
| Donaciones de Capital | 0 | | | | 0 |
| Actualización de la Hacienda Pública/Patrimonio | 0 | | | | 0 |
| Variaciones de la Hacienda Pública / Patrimonio Generado Neto 2021 | | -187,742 | 13,398,223 | | 13,210,482 |
| Resultados del Ejercicio (Ahorro/Desahorro) | | | 13,208,482 | | 13,208,482 |
| Resultados de Ejercicios Anteriores | | -187,742 | 187,742 | | 0 |
| Revalúes | | | 0 | | 0 |
| Reservas | | | 0 | | 0 |
| Rectificaciones de Resultados de Ejercicios Anteriores | | | 2,000 | | 2,000 |
| Exceso o Insuficiencia en la Actualización de la Hacienda Pública/Patrimonio Neto 2021 | | | | 0 | 0 |
| Resultado por Posición Monetaria | | | | 0 | 0 |
| Resultado por Tenencia de Activos no Monetarios | | | | 0 | 0 |
| Hacienda Pública / Patrimonio Neto Final 2021 | 0 | 40,358,820 | 13,210,482 | 0 | 53,569,301 |

Bajo protesta de decir verdad, declaramos que los Estados Financieros y sus notas, son razonablemente correctos y son responsabilidad del emisor.


Ing. Alejandro Plaza Arriola
Director General


LCP. Ulises Rafael Chávez Sánchez
Director de Área Administrativa y Financiera

ESTADO DE CAMBIOS EN LA SITUACIÓN FINANCIERA (NOR_01_08_006)

Del 1 ene. 2021 al 31 dic. 2021

| Concepto | Origen | Aplicación |
|---|-------------------|-------------------|
| ACTIVOS | | |
| Activo circulante | 22,548,616 | 34,383,233 |
| Efectivo y equivalentes | 0 | 34,382,895 |
| Derechos a recibir efectivo o equivalentes | 22,548,616 | 0 |
| Derechos a recibir bienes o servicios | 0 | 338 |
| Inventarios | 0 | 0 |
| Almacenes | 0 | 0 |
| Estimación por pérdida o deterioro de activos circulantes | 0 | 0 |
| Otros activos circulantes | 0 | 0 |
| Activo no circulante | 10,668,338 | 23,876,820 |
| Inversiones financieras a largo plazo | 0 | 0 |
| Derechos a recibir efectivo o equivalentes a largo plazo | 0 | 0 |
| Bienes inmuebles, infraestructura y construcciones en proceso | 0 | 18,396,309 |
| Bienes muebles | 0 | 4,911,731 |
| Activos intangibles | 0 | 568,780 |
| Depreciación, deterioro y amortización acumulada de bienes | 10,668,338 | 0 |
| Activos diferidos | 0 | 0 |
| Estimación por pérdida o deterioro de activos no circulantes | 0 | 0 |
| Otros activos no circulantes | 0 | 0 |
| PASIVOS | | |
| Pasivo circulante | 11,832,617 | 0 |
| Cuentas por pagar a corto plazo | 11,832,617 | 0 |
| Documentos por pagar a corto plazo | 0 | 0 |
| Porción a corto plazo de la deuda pública a largo plazo | 0 | 0 |
| Títulos y valores a corto plazo | 0 | 0 |
| Pasivos diferidos a corto plazo | 0 | 0 |
| Fondos y bienes de terceros en garantía y/o administración a corto plazo | 0 | 0 |
| Provisiones a corto plazo | 0 | 0 |
| Otros pasivos a corto plazo | 0 | 0 |
| Pasivo no circulante | 0 | 0 |
| Cuentas por pagar a largo plazo | 0 | 0 |
| Documentos por pagar a largo plazo | 0 | 0 |
| Deuda pública a largo plazo | 0 | 0 |
| Pasivos diferidos a largo plazo | 0 | 0 |
| Fondos y bienes de terceros en garantía y/o administración a largo plazo | 0 | 0 |
| Provisiones a largo plazo | 0 | 0 |
| PATRIMONIO | | |
| Hacienda pública/patrimonio contribuido | 0 | 0 |
| Aportaciones | 0 | 0 |
| Donaciones de capital | 0 | 0 |
| Actualización de la hacienda pública/patrimonio | 0 | 0 |
| Hacienda pública /patrimonio generado | 13,398,223 | 187,742 |
| Resultados del ejercicio (ahorro/ desahorro) | 13,396,223 | 0 |
| Resultados de ejercicios anteriores | 0 | 187,742 |
| Revalúos | 0 | 0 |
| Reservas | 0 | 0 |
| Rectificaciones de resultados de ejercicios anteriores | 2,000 | 0 |
| Exceso o insuficiencia en la actualización de la hacienda pública/patrimonio | 0 | 0 |

Resultado por posición monetaria

0

0

Resultado por tenencia de activos no monetarios

0

0

Bajo protesta de decir verdad, declaramos que los Estados Financieros y sus notas, son razonablemente correctos y son responsabilidad del emisor.



Ing. Alejandro Plaza Arriola
Director General



LCP. Ulises Rafael Chávez Sanchez
Director de Área Administrativa y Financiera

ESTADO DE FLUJOS DE EFECTIVO (NOR_01_08_007)

Del 1 ene. 2021 al 31 dic. 2021

| Concepto | Año Actual | Año Anterior |
|---|-----------------------|-----------------------|
| Flujos de Efectivo de las Actividades de Operación | | |
| Origen | 443,259,379.59 | 301,777,547.92 |
| Impuestos | 0.00 | 0.00 |
| Cuotas y Aportaciones de Seguridad Social | 0.00 | 0.00 |
| Contribuciones de Mejoras | 0.00 | 0.00 |
| Derechos | 0.00 | 0.00 |
| Productos | 0.00 | 0.00 |
| Aprovechamientos | 0.00 | 0.00 |
| Ingresos por Venta de Bienes y Prestación de Servicios | 0.00 | 0.00 |
| Participaciones, Aportaciones, Convenios, Incentivos Derivados de la Colaboración Fiscal y Fondos | 0.00 | 0.00 |
| Transferencias, Asignaciones, Subsidios y Subvenciones, y Pensiones y Jubilaciones | 408,876,146.13 | 275,666,076.31 |
| Otros Orígenes de Operación | 34,383,233.46 | 26,111,471.61 |
| Aplicación | 384,999,664.37 | 289,742,584.11 |
| Servicios Personales | 80,986,051.31 | 57,443,725.56 |
| Materiales y Suministros | 12,733,261.03 | 15,339,261.94 |
| Servicios Generales | 291,280,013.68 | 194,443,735.85 |
| Transferencias Internas y Asignaciones al Sector Público | 0.00 | 0.00 |
| Transferencias al Resto del Sector Público | 0.00 | 0.00 |
| Subsidios y Subvenciones | 0.00 | 0.00 |
| Ayudas Sociales | 0.00 | 0.00 |
| Pensiones y Jubilaciones | 0.00 | 0.00 |
| Transferencias a Fideicomisos, Mandatos y Contratos Análogos | 0.00 | 0.00 |
| Transferencias a la Seguridad Social | 0.00 | 0.00 |
| Donativos | 0.00 | 0.00 |
| Transferencias al Exterior | 0.00 | 0.00 |
| Participaciones | 0.00 | 0.00 |
| Aportaciones | 0.00 | 0.00 |
| Convenios | 0.00 | 0.00 |
| Otras Aplicaciones de Operación | 338.35 | 22,515,860.76 |
| Flujos Netos de Efectivo por Actividades de Operación | 58,259,715.22 | 12,034,963.81 |
| Flujos de Efectivo de las Actividades de Inversión | | |
| Origen | 0.00 | 0.00 |
| Bienes Inmuebles, Infraestructura y Construcciones en Proceso | 0.00 | 0.00 |
| Bienes Muebles | 0.00 | 0.00 |
| Otros Orígenes de Inversión | 0.00 | 0.00 |
| Aplicación | 23,876,820.11 | 8,439,352.96 |
| Bienes Inmuebles, Infraestructura y Construcciones en Proceso | 18,396,308.92 | 0.00 |
| Bienes Muebles | 5,480,511.19 | 8,439,352.96 |
| Otras Aplicaciones de Inversión | 0.00 | 0.00 |
| Flujos Netos de Efectivo por Actividades de Inversión | -23,876,820.11 | -8,439,352.96 |
| Flujos de Efectivo de las Actividades de Financiamiento | | |
| Origen | 0.00 | 0.00 |
| Endeudamiento Neto | 0.00 | 0.00 |
| Interno | 0.00 | 0.00 |
| Externo | 0.00 | 0.00 |
| Otros Orígenes de Financiamiento | 0.00 | 0.00 |
| Aplicación | 0.00 | 0.00 |
| Servicios de la Deuda | 0.00 | 0.00 |

| | | |
|--|----------------------|----------------------|
| Interno | 0.00 | 0.00 |
| Externo | 0.00 | 0.00 |
| Otros Aplicaciones de Financiamiento | 0.00 | 0.00 |
| Flujos Netos de Efectivo por Actividades de Financiamiento | 0.00 | 0.00 |
| Incremento/Disminución Neta en el Efectivo y Equivalentes al Efectivo | 34,382,895.11 | 3,595,610.85 |
| Efectivo y Equivalentes al Efectivo al Inicio del Ejercicio | 44,463,678.21 | 40,868,067.36 |
| Efectivo y Equivalentes al Efectivo al Final del Ejercicio | 78,846,573.32 | 44,463,678.21 |

Bajo protesta de decir verdad, declaramos que los Estados Financieros y sus notas, son razonablemente correctos y son responsabilidad del emisor.



Ing. Alejandro Plaza Arriola
Director General



LCP. Ulises Rafael Chávez Sánchez
Director de Área Administrativa y Financiera



Escudo Urbano C5
PASIVOS CONTINGENTES
DEL 1 DE ENERO DE 2021 AL 31 DE DICIEMBRE DE 2021

| Pasivos Contingentes | Valor |
|-------------------------------|----------|
| Juicios | 1000000 |
| Garantias | 0 |
| Avaes | 0 |
| Costos de Planes de Pensiones | 0 |
| TOTAL | 0 |

Mismos que, dependiendo de lo que acontezca, pudiesen derivar en alguna obligación, presente o futura, convirtiéndose en pasivos reales.

Bajo protesta de decir verdad, declaramos que los Estados Financieros y sus notas, son razonablemente correctos y son responsabilidad del emisor.



Ing. Alejandro Plaza Arriola

Director General



LCP. Ulises Rafael Chávez Sanchez

Director de Área Administrativa y Financiera

**CENTRO DE COORDINACION, COMANDO, CONTROL,
 COMUNICACIONES Y COMPUTO DEL ESTADO DE JALISCO
 ESCUDO URBANO C5**

Introducción

A fin de dar cumplimiento a los artículos 46, fracción I, inciso g) y 49 de la Ley General de Contabilidad Gubernamental (LGCC), así como a la normatividad emitida por el Consejo Nacional de Armonización Contable, se presentan las notas a los estados financieros correspondientes al 31 de diciembre de 2021, bajo los postulados de revelación suficiente e importancia relativa con la finalidad, que la información sea de mayor utilidad para los usuarios, bajo los siguientes rubros:

- a) Notas de Desglose
- b) Notas de Memoria (cuentas de orden), y
- c) Notas de Gestión Administrativa

a) NOTAS DE DESGLOSE

I. NOTAS AL ESTADO DE SITUACIÓN FINANCIERA

ACTIVO

EFFECTIVO Y EQUIVALENTES

1. Este apartado está constituido por las cuentas contables de Caja (Fondos Revolventes y Fijos) y Bancos, representado en moneda de curso legal y se presenta en su valor nominal, proveniente de los ingresos captados.

El saldo reflejado es por un importe de \$78,846,396 los cuales son recursos del Ente Público para cubrir sus compromisos y obligaciones, el cual está conformado de la siguiente manera:

| Cuenta Contable | Saldo |
|---|---------------------|
| Caja | \$2,251 |
| Fondos Fijos – Empleados | |
| Daniel Eduardo Ibarra Montes | \$2,251 |
| Bancos | \$78,844,322 |
| Bansi *****5093 | \$0 |
| Santander *****0635 | \$0 |
| Banorte *****8522 | \$434 |
| Banorte *****1182 | \$5,252 |
| Banorte *****8531 | \$115,787 |
| Banorte *****1212 | \$16,223 |
| Banorte *****6726 | \$59,120,100 |
| Banorte *****6717 | \$4,840,105 |
| Banorte *****4132 | \$6,106 |
| Banorte *****6272 | \$14,740,137 |
| Subsidio al empleo | \$177 |
| Total de Efectivo y Equivalentes | \$78,846,573 |

**CENTRO DE COORDINACION, COMANDO, CONTROL,
COMUNICACIONES Y COMPUTO DEL ESTADO DE JALISCO
ESCUDO URBANO C5**

DERECHOS A RECIBIR EFECTIVO Y EQUIVALENTES Y BIENES O SERVICIOS A RECIBIR

Este apartado se integra principalmente por ingresos pendientes de cobro y de cuentas por cobrar a corto plazo derivados de gastos sujetos a comprobación, erogaciones presupuestales improcedentes, así como, en su caso responsabilidades de funcionarios públicos, entre otras que deriven en un deudor diverso, conforme a lo siguiente:

- En cuanto a las cuentas por cobrar a corto plazo, su saldo es por un importe de \$61,043, el cual está integrado por adeudos que tienen los servidores públicos del ente, de los recursos proporcionados principalmente por gastos a comprobar (viáticos), erogaciones presupuestales improcedentes y adeudos derivados de omisiones en deducciones en la aplicación de la nómina, entre otros, mostrando a continuación su integración:

| Cuenta Contable | Total | Vencimiento | Característica |
|---|----------|------------------|---|
| Cuentas por Cobrar a Corto Plazo | | | |
| Deudores Diversos 2019 | \$3,557 | | |
| María Magdalena Aréchiga Mercado | \$3,557 | Mayor a 365 días | Accesorios por pago de impuestos extemporáneo |
| Deudores Diversos | \$36,403 | | |
| Diferencias Menores | -\$360 | 30 días | Redondeos |
| Banco Mercantil del Norte, S.A. | \$854 | 90 días | Comisiones por recuperar |
| Eduardo Javier Maldonado Orozco | \$32,485 | 365 días | Siniestro Vehicular en Procedimiento Administrativo |
| José Daniel Sandoval Pulido | \$3,425 | 365 días | Siniestro Vehicular en Procedimiento Administrativo |
| Deudores Diversos Viáticos | \$12,033 | | |
| Cenobio Tejeda López | \$2,994 | 30 días | Viáticos |
| Francisco Chávez Hernández | \$2,678 | 30 días | Viáticos |
| Francisco Javier Aparicio Ríos | \$312 | 30 días | Viáticos |
| Luis Antonio Rojas Ceja | \$109 | 30 días | Viáticos |
| Luis Fernando Sandoval Ramos | \$4,794 | 30 días | Viáticos |
| Edgar Antonio de la Torre Chávez | \$1,146 | 30 días | Viáticos |
| Deudores Diversos Servicios Personales | \$8,711 | | |
| Fideicomiso SEDAR | \$530 | 365 días | Ajustes por renunciaciones posteriores al cierre de nóminas |
| Instituto de Pensiones del Estado de Jalisco | \$5,649 | 60 días | Ajustes por renunciaciones posteriores al cierre de nóminas |
| Ramón Ignacio Medina Martínez | \$2,533 | 30 días | Aportaciones de Fondo y Préstamo PCP pagados a IPEJAL por Incapacidad Art. 44 Ley para los Servidores Públicos del Estado de Jalisco y sus Municipios |
| Anticipo a Proveedores | \$338 | | |
| MTQ de México, S.A. de C.V. | \$338 | 90 días | Anticipo por Amortizar |
| Total de cuentas por cobrar | \$61,043 | | |

**CENTRO DE COORDINACION, COMANDO, CONTROL,
COMUNICACIONES Y COMPUTO DEL ESTADO DE JALISCO
ESCUDO URBANO C5**

INVENTARIOS

3. En cuanto a este apartado respecto a los bienes disponibles para su transformación se informa que no aplica derivado que este organismo no realiza ningún proceso de transformación y/o elaboración de bienes.

ALMACENES

4. Al respecto de este apartado en cuanto a la cuenta de Almacén de material y suministro adquirido a consumir su método de valuación es conforme al Método de primeras entradas, primeras salidas (PEPS). Este método consiste básicamente en darle salida del inventario a aquellos productos que se adquirieron primero, por lo que en los inventarios quedarán aquellos productos comprados más recientemente.

ESTIMACIÓN POR PÉRDIDA O DETERIORO DE ACTIVOS CIRCULANTES

5. En el ejercicio fiscal presentado el Ente Público no registró operaciones relacionadas con estimación de cuentas incobrables, estimación de inventarios, deterioro de activos biológicos o cualquier otro activo circulante.

OTROS ACTIVOS CIRCULANTES

6. En el ejercicio fiscal presentado el Ente Público no registró operaciones financieras relacionadas con otros activos circulantes.

INVERSIONES FINANCIERAS A LARGO PLAZO

7. Al respecto de este apartado que considera fideicomisos, mandatos y contratos análogos, así como inversiones financieras a largo plazo, en el ejercicio fiscal presentado el Ente Público no registró operaciones financieras relacionadas con este tipo de inversiones financieras.

DERECHOS A RECIBIR EFECTIVO O EQUIVALENTES A LARGO PLAZO

8. En cuanto este apartado que representa los derechos de cobro originados en el desarrollo de las actividades del Ente Público, de los cuales se espera recibir una contraprestación representada en recursos, bienes o servicios; exigibles en un plazo mayor a doce meses, en el ejercicio fiscal presentado el Ente Público no registró operaciones relacionadas con este tipo de derechos.

**CENTRO DE COORDINACION, COMANDO, CONTROL,
 COMUNICACIONES Y COMPUTO DEL ESTADO DE JALISCO
 ESCUDO URBANO C5**

BIENES INMUEBLES, INFRAESTRUCTURA Y CONSTRUCCIONES EN PROCESO

9. En este apartado el saldo reflejado es por \$18,396,309, los cuales son de la cuenta de Edificios No Habitacionales, que corresponden a obras de remodelación realizadas al Inmueble sede de este Centro de Coordinación, Comando, Control, Comunicaciones y Cómputo del Estado de Jalisco Escudo Urbano C5, bien que está en Comodato a este Organismo por parte del Sector Central del Gobierno del Estado de Jalisco, obras que al 31 de diciembre se estaba en el proceso del finiquito correspondiente.

BIENES MUEBLES Y ACTIVOS INTANGIBLES

10. Considerando lo mencionado en lo referente a las bases de preparación de los Estados Financieros, el importe de este apartado a la fecha informada asciende a \$54,401,892 y es integrado por Muebles de Oficina y Estantería, Muebles, excepto de Oficina y Estantería, Equipo de Cómputo y Tecnologías de la Información, Otros Mobiliarios y Equipos de Administración, Equipos y Aparatos Audiovisuales, Cámaras Fotográficas y de Video, Vehículos y Equipo Terrestre, Sistemas de Aire Acondicionado, Calefacción y de Refrigeración Industrial y Comercial, Equipo de Comunicación y Telecomunicación, Equipos de Generación Eléctrica, Aparatos y Accesorios Eléctricos y Herramientas y Máquinas, Refacciones y Accesorios Mayores entre otros, así como Activos Intangibles (Software y Licencias informáticas e intelectuales), mismos que son resguardados por las áreas que requirieron su adquisición considerando sus atribuciones y responsabilidades de conformidad a la legislación aplicable, reflejando el valor de su costo de adquisición e indicando las características significativas del estado en que se encuentren los activos, como se detalla a continuación:

| Cuenta contable | Saldo 2021 | Fecha de adquisición | Saldo 2020 | Estado del bien |
|---|-------------------|----------------------|-------------------|-----------------|
| Mobiliario y Equipo de Administración | 45,317,653 | Sep-Dic | 40,405,922 | Bueno |
| Vehículos y Equipo de Transporte | 5,186,958 | Dic | 5,186,958 | Bueno |
| Activos Intangibles | 3,897,282 | Dic | 3,328,502 | Bueno |
| Suma de Bienes Muebles e Intangibles | 54,401,892 | | 48,921,381 | |

Es importante señalar que hay diversos bienes muebles que se encuentran en proceso de la transmisión de los derechos de propiedad por parte del Poder Ejecutivo a este Organismo, derivados de lo señalado en el artículo Segundo transitorio de la Ley Orgánica del OPD denominado Centro de Coordinación, Comando, Control, Comunicaciones y Cómputo del Estado de Jalisco C5, que corresponden a los recursos materiales y tecnológicos adscritos al Centro Integral de Comunicaciones (CEINCO), así como de los bienes adquiridos para la Plataforma Integral Inteligente para la Administración y Operación de Seguridad Pública denominada Escudo Urbano C5.

**CENTRO DE COORDINACION, COMANDO, CONTROL,
 COMUNICACIONES Y COMPUTO DEL ESTADO DE JALISCO
 ESCUDO URBANO C5**

11. En cuanto a su depreciación y deterioro de los bienes muebles registrados en el ejercicio fiscal reportado, se informa el monto de la depreciación a aplicar en el ejercicio y la acumulada, el método de depreciación, las tasas aplicadas y los criterios de aplicación de estos, conforme a lo siguiente:

| Cuenta contable | Depreciación acumulada 2021 | Depreciación 2021 | Depreciación 2020 | Depreciación 2021 | Tasa aplicada | Criterio de aplicación |
|---|-----------------------------|-------------------|-------------------|-------------------|---------------|---|
| Muebles de Oficina y Estantería | 165,069 | 95,103 | 69,866 | 100 | 10.00% | Anual o proporcional al número de meses utilizado |
| Muebles, Excepto de Oficina y Estantería | 85 | 41 | 40.98 | 3 | 10.00% | Anual o proporcional al número de meses utilizado |
| Equipo de Cómputo y de Tecnología de La Información | 9,917,105 | 5,425,310 | 4,491,192 | 604 | 33.30% | Anual o proporcional al número de meses utilizado |
| Otros Mobiliarios y Equipos de Administración | 3,905,825 | 1,959,551 | 1,946,049 | 225 | 10.00% | Anual o proporcional al número de meses utilizado |
| Equipos y Aparatos Audiovisuales | 29,635 | 14,570 | 14,795 | 270 | 33.30% | Anual o proporcional al número de meses utilizado |
| Cámaras Fotográficas Y de Video | 55,394 | 27,738 | 27,655 | 0 | 33.30% | Anual o proporcional al número de meses utilizado |
| Equipo médico y de laboratorio | 532 | 532 | 0 | 0 | 20.00% | Anual o proporcional al número de meses utilizado |
| Vehículos y Equipo Terrestre | 2,065,583 | 1,037,392 | 1,028,192 | 0 | 20.00% | Anual o proporcional al número de meses utilizado |
| Maquinaria y Equipo Industrial | 3,325 | 950 | 951 | 1,424 | 10.00% | Anual o proporcional al número de meses utilizado |
| Sistemas de Aire Acondicionado, Calefacción y de Refrigeración | 158,313 | 113,613 | 44,700 | 0 | 10.00% | Anual o proporcional al número de meses utilizado |
| Equipo de Comunicación y Telecomunicación | 143,615 | 120,467 | 21,853 | 1,295 | 10.00% | Anual o proporcional al número de meses utilizado |
| Equipos de Generación Eléctrica, Aparatos y Acceso | 130,602 | 101,268 | 28,892 | 443.00 | 10.00% | Anual o proporcional al número de meses utilizado |
| Herramientas y Máquina-Herramienta | 14,629 | 12,926 | 730 | 973.00 | 10.00% | Anual o proporcional al número de meses utilizado |
| Software (Vida útil mayor a un año) | 304,114 | 304,114 | 0 | 0 | 33.30% | Anual o proporcional al número de meses utilizado |
| Software (Vida útil menor a un año) | 958,528 | 6,349 | 952,180 | 0 | 100.00% | Anual o proporcional al número de meses utilizado |
| Licencias informáticas e intelectuales (Vida útil menor a un año) | 1,448,417 | 1,448,417 | 0 | 0 | 100.00% | Anual o proporcional al número de meses utilizado |
| Suma total | 19,300,770 | 10,668,338 | 8,627,094 | 5,337 | | |

ACTIVOS DIFERIDOS

12. Respecto de este apartado en el ejercicio fiscal informado no se realizaron operaciones financieras de otros bienes y derechos a favor del ente público, cuyo beneficio se recibirá en un período mayor a doce meses, no incluido en los rubros anteriores.

**CENTRO DE COORDINACION, COMANDO, CONTROL,
COMUNICACIONES Y COMPUTO DEL ESTADO DE JALISCO
ESCUDO URBANO C5**

ESTIMACIÓN POR PÉRDIDA O DETERIORO DE ACTIVOS NO CIRCULANTES

13. De este apartado no se registró información alguna del monto de la estimación que se establece anualmente por contingencia, toda vez que no se tienen activos no circulantes por parte del Ente Público, como son: Estimaciones por Pérdida de Cuentas Incobrables de Documentos por Cobrar a Largo Plazo, Estimaciones por Pérdida de Cuentas Incobrables de Deudores Diversos por Cobrar a Largo Plazo, Estimaciones por Pérdida de Cuentas Incobrables de Ingresos por Recuperar a Largo Plazo, Estimaciones por Pérdida de Cuentas Incobrables de Préstamos Otorgados a Largo Plazo, Estimaciones por Pérdida de Otras Cuentas Incobrables a Largo Plazo, entre otros.

OTROS ACTIVOS NO CIRCULANTES

14. De este apartado en el ejercicio fiscal reportado no se realizaron operaciones financieras de otros activos no circulantes como son: bienes o activos intangibles en concesión, arrendamiento financiero y/o comodato, así como derechos a favor del ente público, cuyo beneficio se recibirá en un período mayor a doce meses.

PASIVO

PASIVO CIRCULANTE.

15. Este apartado solo contempla las Cuentas por pagar a corto plazo que representan los adeudos que el Ente Público deberá pagar en un plazo menor o igual a doce meses, las cuales se presentan por su vencimiento en días y su factibilidad de pago, integrándose de la siguiente manera:

| Nombre | Saldo | Vencimiento | Factibilidad De Pago |
|--|---------|------------------|----------------------|
| Cuentas por Pagar Servicios Personales | 279,606 | | |
| Instituto Mexicano del Seguro Social | 192,298 | 30 días | 100% |
| Sara Canseco Ayala | 462 | 30 días | 100% |
| Jorge Luis García Guerrero | 767 | 365 días | 100% |
| David Alejandro Ceballos Ortiz | 12,602 | Menor a 365 días | 100% |
| Abraham Harim López Alcalá | 271 | 30 días | 100% |
| Filemón Martínez Gutiérrez | 43,141 | Menor a 365 días | 100% |
| Juan José Arana Amador | 768 | 30 días | 100% |
| Gabriela Denisse Briones Reyes | 20,250 | 30 días | 100% |
| Sandra Ludivina Rosas Arteaga | 6,839 | 30 días | 100% |
| Esau Juárez Nazariéga | 2,208 | 30 días | 100% |
| Acreedores Diversos (Viáticos) | 15,615 | | |
| Francisco Javier Aparicio Ríos | 38 | 30 días | 100% |
| Alejandro Plaza Arriola | 486 | Menor a 365 días | 100% |
| Daniel Elías Soria Miguel | 414 | 30 días | 100% |

**CENTRO DE COORDINACION, COMANDO, CONTROL,
COMUNICACIONES Y COMPUTO DEL ESTADO DE JALISCO
ESCUDO URBANO C5**

| | | | |
|---|------------|------------------|------|
| David Cesar Padilla García | 46 | 30 días | 100% |
| Filemón Martínez Gutiérrez | 2,330 | 30 días | 100% |
| Jesús Manuel Campos Cruz | 6,095 | 30 días | 100% |
| Manuel Alejandro García Verduzco | 12 | Menor a 365 días | 100% |
| Nancy Celina Díaz Mora | 27 | 30 días | 100% |
| Ricardo Rentería Guzmán | 131 | Menor a 365 días | 100% |
| Ricardo Sánchez Barbosa | 1,133 | 30 días | 100% |
| Acreedores Diversos | 57 | Menor a 365 días | 100% |
| Yesica Sugrey García González | 1,002 | 30 días | 100% |
| Daniel Ramírez Trinidad | 413 | Menor a 365 días | 100% |
| Carlos Miguel Montoya Reyes | 8 | Menor a 365 días | 100% |
| Rogelio Fernández Aviña | 22 | Menor a 365 días | 100% |
| Cenobio Tejeda López | 283 | Menor a 365 días | 100% |
| Daniel Aaron Gutiérrez Gutiérrez | 414 | 30 días | 100% |
| Mauricio Francisco Ruiz Avalos | 22 | 30 días | 100% |
| Miguel Ángel Rincón Cruz | 116 | 30 días | 100% |
| Luis Fernando Sandoval Ramos | 45 | 30 días | 100% |
| Alejandro Jasso Méndez | 115 | 30 días | 100% |
| José Daniel Sandoval Pulido | 1,894 | 30 días | 100% |
| David Barragán Bravo | 391 | 30 días | 100% |
| Manuel Alejandro García Verduzco | 121 | 30 días | 100% |
| Proveedores por pagar a Corto Plazo | 56,240,298 | | |
| CFE Suministrador de Servicios Básicos | 1,249,173 | 30 días | 100% |
| Comercializadora Dísica S.A. de C.V. | 2,137,880 | 30 días | 100% |
| Coeficiente Comunicaciones S.A. de C.V. | 370,040 | 30 días | 100% |
| Total Play Telecomunicaciones S.A. de C.V. | 765,600 | 30 días | 100% |
| Consolida Tecnologías S.A. de C.V. | 446,376 | 30 días | 100% |
| Tlaquepaque Escolar SA de CV | 385,297 | 30 días | 100% |
| Gama Sistemas S.A. de C.V. | 587,033 | 30 días | 100% |
| Cablevisión Red S.A. de C.V. | 324,220 | 30 días | 100% |
| Construcciones QUO SA de CV | 356,451 | 30 días | 100% |
| Glezar México S de RL de CV | 527,260 | 30 días | 100% |
| Teléfonos de México SAB de CV | 272,028 | 30 días | 100% |
| Bebidas Purificadas S de RL de CV | 7,500 | 30 días | 100% |
| Telefonía por Cable SA de CV | 1,148,400 | 30 días | 100% |
| Fanny Carolina Ramírez Gutiérrez Hermosillo | 827,649 | 30 días | 100% |
| Seguritech Privada SA de CV | 12,499,856 | 30 días | 100% |
| Cervantech Servicios Tecnológicos SC | 7,023,712 | 30 días | 100% |
| SOLTEIN SA de CV | 1,268,839 | 30 días | 100% |
| Soluciones Integrales ELKOOR SA de CV | 435,358 | 30 días | 100% |
| Speed Documents S.A. de C.V. | 31,431 | 30 días | 100% |
| RSS Digital SA de CV | 20,061 | 30 días | 100% |
| Comercializadora Mariant S de RL de CV | 106,000 | 30 días | 100% |
| Imune SA de CV | 46,400 | 30 días | 100% |
| HEMAC Teleinformática SA de CV | 3,454,144 | 30 días | 100% |
| Construsanlu Urbanizadora S.A. de C.V. | 5,202,826 | 30 días | 100% |
| Global K SA de CV | 30,547 | 30 días | 100% |
| Mive Construcciones S.A. de C.V. | 3,129,117 | 30 días | 100% |
| Eco Supply SAPI DE CV | 73,985 | 30 días | 100% |
| Ro & Jo Comercial S de RL DE CV | 870,264 | 30 días | 100% |
| Arquitectura Omega SA de CV | 191,141 | 30 días | 100% |
| Abigail Hernández Castro | 27,840 | 30 días | 100% |
| Proyecta y Evalúate SA de CV | 27,681 | 30 días | 100% |
| Atziri Guadalupe López Quintero | 44,544 | 30 días | 100% |
| Security in Key Advanced Networks, SA de CV | 353,800 | 30 días | 100% |

**CENTRO DE COORDINACION, COMANDO, CONTROL,
 COMUNICACIONES Y COMPUTO DEL ESTADO DE JALISCO
 ESCUDO URBANO C5**

| | | | |
|---|-------------------|---------|------|
| Multiservicios e Ingeniería HJ SAS de CV | 498,800 | 30 días | 100% |
| Avatar 360 SAPI | 542,865 | 30 días | 100% |
| Foscom 1500 Construcción y Equipos SA de CV | 1,375,000 | 30 días | 100% |
| PROTECTX MX, SA DE CV | 330,234 | 30 días | 100% |
| Administradora Software e Informática, SA de CV | 2,887,812 | 30 días | 100% |
| MTQ de México S.S. de C.V. | 6,105,098 | 30 días | 100% |
| Comkrete SA de CV | 258,035 | 30 días | 100% |
| Retenciones y Contribuciones a Corto Plazo | 2,576,183 | | |
| Instituto de Pensiones del Estado de Jalisco | 896,213 | 30 días | 100% |
| Fideicomiso SEDAR | 41,773 | 30 días | 100% |
| Tesorería de la Federación (Retención ISR por Salarios) | 1,456,907 | 30 días | 100% |
| Tesorería de la Federación (Retención ISR Honorarios Asimilados a Salarios) | 163,359 | 30 días | 100% |
| Tesorería de la Federación (Retención ISR 10% Arrendamiento) | 17,931 | 30 días | 100% |
| Otras Cuentas por Pagar a Corto Plazo | 19,724,044 | | |
| Adriana Lizárraga Mancilla | 20 | 30 días | 100% |
| Secretaría de la Hacienda Pública (Rendimientos Bancarios) | 1,526,357 | 30 días | 100% |
| Secretaría de la Hacienda Pública (Reintegro Presupuesto) | 18,191,961 | 30 días | 100% |
| Fideicomiso Fondo Impulso Jalisco | 5,577 | 30 días | 100% |
| Fideicomiso Fondo Impulso Jalisco (Rendimientos Bancarios) | 128 | 30 días | 100% |
| Total de Cuentas por Pagar a Corto Plazo | 78,835,747 | | |

17. En cuanto a recursos localizados en Fondos de Bienes de Terceros en Administración y/o en Garantía a corto plazo, en el ejercicio fiscal presentado no se realizaron operaciones financieras de este tipo.

PASIVO NO CIRCULANTE

18. En cuanto a los adeudos del ente público, que deberá pagar en un plazo mayor a doce meses, los cuales se deben principalmente a la Deuda Pública a largo plazo, recursos localizados en Fondos de Bienes de Terceros en Administración y/o en Garantía a largo plazo, así como los pasivos diferidos y otros, en el ejercicio fiscal informado no se realizaron operaciones de este tipo.

II. NOTAS AL ESTADO DE ACTIVIDADES

INGRESOS DE GESTIÓN

1. En este apartado durante el ejercicio fiscal reportado no se obtuvieron ingresos de los rubros de impuestos, cuotas y aportaciones de seguridad social, contribuciones de mejoras, derechos, productos, aprovechamientos, y de ingresos por venta de bienes y prestación de servicios, obteniendo solamente recursos de del rubro de ingresos.

**CENTRO DE COORDINACION, COMANDO, CONTROL,
COMUNICACIONES Y COMPUTO DEL ESTADO DE JALISCO
ESCUDO URBANO C5**

PARTICIPACIONES, APORTACIONES, CONVENIOS, INCENTIVOS DERIVADOS DE LA COLABORACIÓN FISCAL, FONDOS DISTINTOS DE APORTACIONES, TRANSFERENCIAS, ASIGNACIONES, SUBSIDIOS Y SUBVENCIONES Y PENSIONES Y JUBILACIONES

2. Al respecto de este apartado se obtuvieron ingresos solamente del rubro de transferencias, asignaciones, subsidios y subvenciones, y pensiones y jubilaciones provenientes de las asignaciones presupuestarias del Poder Ejecutivo a este Ente Público, de diferentes fuentes de financiamiento conforme a las asignaciones realizadas por la Secretaría de la Hacienda del Estado de Jalisco, recaudando un monto total de \$427,068,107; sin embargo, al cierre del ejercicio fiscal se hizo una reducción presupuestal a dicho importe por la cantidad de \$18,191,961, a fin de dar cumplimiento a lo estipulado en el Decreto Número 28287/LXII/20 del Congreso del Estado donde se aprobó el Presupuesto de Egresos del Estado de Jalisco para el ejercicio fiscal 2021 publicado en el Periódico Oficial EL Estado de Jalisco el 28 de diciembre de 2020, donde se instruye a los organismos públicos descentralizados que deben reintegrar a la Secretaría de la Hacienda Pública los recursos financieros que durante el año 2021 se les hubieren transferido y que al 31 de diciembre no se encontraran debidamente ejercidos, devengados o comprometidos, los cuales se realizará el reintegro correspondiente a la Secretaría de Hacienda Pública a más tardar el 15 de enero de 2021, quedando un presupuesto de ingresos modificado por la cantidad de \$408,876,146.

OTROS INGRESOS Y BENEFICIOS

3. Respecto de este apartado en el presente año reportado no se obtuvieron ingresos de los rubros de Ingresos Financieros, Incremento por Variación de Inventarios, Disminución del Exceso de Estimaciones por Pérdida o Deterioro u Obsolescencia, Disminución del Exceso de Provisiones, y de Otros Ingresos y Beneficios Varios.

GASTOS Y OTRAS PÉRDIDAS

4. En este apartado se conforma básicamente por gastos de funcionamiento que realiza el Organismo para el desarrollo de sus actividades y funciones, el cual está integrado de la siguiente manera:

| Concepto | Importe |
|---|----------------------|
| Servicios Personales | \$80,986,051 |
| Materiales y Suministros | 12,733,261 |
| Servicios Generales | 291,280,014 |
| Otros Gastos y Pérdidas Extraordinarias | 10,668,338 |
| Total de Gastos | \$395,667,664 |

CENTRO DE COORDINACION, COMANDO, CONTROL,
COMUNICACIONES Y COMPUTO DEL ESTADO DE JALISCO
ESCUDO URBANO C5

III. NOTAS AL ESTADO DE VARIACIÓN EN LA HACIENDA PÚBLICA

MODIFICACIONES AL PATRIMONIO CONTRIBUIDO

1. Al respecto de dicho apartado, en el ejercicio fiscal informado, el patrimonio contribuido no ha sufrido modificación respecto al saldo del ejercicio fiscal anterior, el cual se integra por el registro efectuado en ejercicios anteriores por concepto de bienes muebles e inmuebles propiedad de la entidad.

MODIFICACIONES AL PATRIMONIO GENERADO

2. Al respecto de este apartado presenta los recursos que modifican el patrimonio generado, conforme a lo siguiente:

| CONCEPTO | Saldo 2021 | Saldo 2020 |
|--|---------------------|---------------------|
| Resultados del Ejercicio (Ahorro/Desahorro) | \$13,208,482 | -\$187,742 |
| Resultados de Ejercicios Anteriores | 40,354,252 | 40,541,993 |
| Rectificaciones de Resultados de Ejercicios Anteriores | 6,568 | 4,568 |
| Total Hacienda Pública/Patrimonio Generado | \$53,569,302 | \$40,358,820 |

Derivado de lo anterior se realizó el traspaso de la cuenta de Resultados del ejercicio del año 2020 a la cuenta de Resultados de ejercicios anteriores, en cumplimiento a la normatividad vigente y de acuerdo con la técnica contable, por un monto de -\$187,742, al inicio del ejercicio fiscal 2021, quedando un saldo de \$40,354,252.

En lo que respecta al resultado del ejercicio por \$13,208,482 corresponden a la diferencia entre las adquisiciones de bienes muebles e intangibles por \$5,480,511 y lo relativo a la inversión pública por \$18,396,309, menos las depreciaciones y amortizaciones aplicadas a los bienes muebles e intangibles por \$10,668,338 en dicho ejercicio fiscal 2021.

Asimismo, en el ejercicio fiscal 2021 se registró un movimiento en la cuenta de Rectificaciones de Resultados de ejercicios anteriores por la cantidad de \$2,000 derivado del reintegro de un pago de combustible en 2019 que se consideró improcedente, a fin de reflejar los saldos correctos.

CENTRO DE COORDINACION, COMANDO, CONTROL,
COMUNICACIONES Y COMPUTO DEL ESTADO DE JALISCO
ESCUDO URBANO C5

IV. NOTAS AL ESTADO DE FLUJO DE EFECTIVO

Efectivo y Equivalentes

1. Dicho apartado presenta un análisis de los saldos inicial y final que figuran en la última parte del Estado de Flujo de Efectivo en la cuenta de efectivo y equivalentes, siendo el siguiente:

| Concepto | 2021 | 2020 |
|---|---------------------|---------------------|
| Efectivo | \$2,251 | \$0 |
| Bancos – Tesorería | 78,844,322 | 44,463,678 |
| Inversiones temporales (hasta 3 meses) | 0 | 0 |
| Fondos con afectación específica | 0 | 0 |
| Depósitos de fondos de terceros y otros | 0 | 0 |
| Otros Efectivos y Equivalentes | 0 | 0 |
| Suma de Efectivo y Equivalentes | \$78,846,573 | \$44,463,678 |

2. Asimismo, se detallan las adquisiciones de los bienes muebles, inmuebles e intangibles, así como la inversión pública adquirida, detallando su monto global y el importe de los pagos realizados durante el período que se hicieron dichas compras, conforme a lo siguiente:

| Concepto | Importe Global | Importe Pagado |
|--|---------------------|------------------|
| Mobiliario y Equipo de Administración | \$4,805,731 | \$162,534 |
| Mobiliario y Equipo Educativo y Recreativo | 0 | 0 |
| Vehículos y Equipo de Transporte | 106,000 | 0 |
| Maquinaria, Otros Equipos y Herramientas | 0 | 0 |
| Activos Intangibles | 568,780 | 0 |
| Suma de Bienes Muebles, Inmuebles e Intangibles | \$5,480,511 | \$162,534 |
| Inversión Pública | \$18,396,309 | \$0 |
| Suma de Inversión Pública | \$18,396,309 | \$0 |

3. Se presenta la Conciliación de los Flujos de Efectivo Netos de las Actividades de Operación y la cuenta de Ahorro/Desahorro antes de Rubros Extraordinarios, como se describe a continuación:

| Descripción | 2021 | 2020 |
|---|---------------------|-------------------|
| Ahorro/Desahorro antes de Rubros Extraordinarios | \$13,208,482 | -\$187,742 |
| <i>Movimientos de partidas (o rubros) que no afectan al efectivo.</i> | | |
| Depreciación | 19,300,770 | 8,632,431 |
| Amortización | 0 | 0 |
| Incrementos en las Provisiones | 0 | 0 |
| Incremento en inversiones producido por revaluación | 0 | 0 |
| Ganancia/pérdida en venta de propiedad, planta y equipo | 0 | 0 |
| Incremento en Cuentas por Cobrar | 0 | 22,515,861 |
| Partidas Extraordinarias | 0 | 0 |

**CENTRO DE COORDINACION, COMANDO, CONTROL,
COMUNICACIONES Y COMPUTO DEL ESTADO DE JALISCO
ESCUDO URBANO C5**

**V. CONCILIACIÓN ENTRE LOS INGRESOS PRESUPUESTARIOS Y CONTABLES, ASÍ
COMO ENTRE LOS EGRESOS PRESUPUESTARIOS Y LOS GASTOS CONTABLES**

La conciliación que se presenta a continuación se realizó atendiendo a lo dispuesto por el Acuerdo por el que se emite el formato de conciliación entre los ingresos presupuestarios y contables, así como entre los egresos presupuestarios y los gastos contables, tal y como se muestra a continuación:

| CENTRO DE COORDINACION, COMANDO, CONTROL, COMUNICACIONES Y COMPUTO DEL ESTADO DE JALISCO C5 Conciliación entre los Ingresos Presupuestarios y Contables Correspondiente del 1 de enero al 31 de diciembre del 2021 (Cifras en pesos) | | |
|---|--|----------------------|
| 1. Ingresos Presupuestarios | | \$408,876,146 |
| 2. Más ingresos contables no presupuestarios | | \$0 |
| Ingresos Financieros | | 0 |
| Incremento por Variación de Inventarios | | 0 |
| Disminución del exceso de estimaciones por pérdida o | | 0 |
| Disminución del exceso de provisiones | | 0 |
| Otros ingresos y beneficios varios | | 0 |
| 3. Menos ingresos presupuestarios no contables | | \$0 |
| Aprovechamientos Patrimoniales | | 0 |
| Ingresos derivados de financiamientos | | 0 |
| Otros Ingresos presupuestarios no contables | | 0 |
| 4. Ingresos Contables (4 = 1 + 2 - 3) | | \$408,876,146 |

| CENTRO DE COORDINACIÓN, COMANDO, CONTROL, COMUNICACIONES Y COMPUTO DEL ESTADO DE JALISCO C5 Conciliación entre los Egresos Presupuestarios y los Gastos Contables Correspondiente del 1 de enero al 31 de diciembre del 2021 | | |
|--|-------------|----------------------|
| 1. Total de egresos presupuestarios | | \$408,876,146 |
| 2. Menos egresos presupuestarios no contables | | \$23,876,820 |
| Mobiliario y Equipo de Administración | \$3,888,709 | |
| Mobiliario y Equipo Educativo y Recreativo | 0 | |
| Equipo e Instrumental Médico y de Laboratorio | 31,900 | |
| Vehículos y Equipo de Transporte | 106,000 | |
| Equipo de Defensa y Seguridad | 0 | |
| Maquinaria, Otros Equipos y Herramientas | 885,122 | |
| Activos Biológicos | 0 | |
| Bienes Inmuebles | 0 | |
| Activos Intangibles | 568,780 | |
| Obra Pública en Bienes de Dominio Público | 18,396,309 | |
| Obra Pública en Bienes Propios | 0 | |
| Acciones y Participaciones de Capital | 0 | |
| Compra de Títulos y Valores | 0 | |
| Concesión de Préstamos | 0 | |
| Inversiones en Fideicomisos, Mandatos y Otros Análogos | 0 | |

**CENTRO DE COORDINACION, COMANDO, CONTROL,
 COMUNICACIONES Y COMPUTO DEL ESTADO DE JALISCO
 ESCUDO URBANO C5**

| | | |
|---|------------|----------------------|
| Provisiones para Contingencias y Otras Erogaciones Especiales | 0 | |
| Amortización de la Deuda Pública | 0 | |
| Adeudos de Ejercicios Fiscales Anteriores (ADEFAS) | 0 | |
| Otros Egresos Presupuestales No Contables | 0 | |
| 3. Más Gastos Contables No Presupuestarios | | \$10,668,338 |
| Estimaciones, Depreciaciones, Deterioros, Obsolescencia y Amortizaciones | 10,668,338 | |
| Provisiones | 0 | |
| Disminución de inventarios | 0 | |
| Aumento por insuficiencia de estimaciones por pérdida o deterioro u obsolescencia | 0 | |
| Aumento por insuficiencia de provisiones | 0 | |
| Otros Gastos | 0 | |
| Otros Gastos Contables No Presupuestales | 0 | |
| 4. Total de Gasto Contable | | \$395,667,664 |

b) NOTAS DE MEMORIA (CUENTAS DE ORDEN)

CUENTAS DE ORDEN CONTABLES Y PRESUPUESTARIAS

CONTABLES:

1. En el ejercicio fiscal informado el Ente Público no registró operaciones financieras que implicaran el registro de Cuentas de Orden Contables, como son Valores, Emisión de obligaciones, Auales y garantías, Juicios, Contratos para Inversión Mediante Proyectos para Prestación de Servicios (PPS) y Similares.

Sin embargo si se registraron operaciones de bienes recibidos en comodato, los cuales corresponden a bienes inmuebles y muebles entregados a este Ente Público por parte de la Secretaría de Administración para el cumplimiento de las atribuciones de este Organismo, entre los cuales están el edificio y los terrenos de las instalaciones sede cuyo importe se tomó considerando el valor catastral, así como el equipo de transporte asignado como parque vehicular, cuyas cantidades fueron tomadas de la Guía Auto métrica donde se establecen los precios de compra y venta de autos usados en el mercado nacional.

| Bien en comodato | Importe del Bien en Comodato |
|--|------------------------------|
| Paseo de la Cima No. L-434, Sección Balcones, Colonia El Palomar, Tlajomulco De Zúñiga, Jalisco. | \$24,374,550 |
| Paseo de la Cima No. L-435, Sección Balcones, Colonia El Palomar, Tlajomulco De Zúñiga, Jalisco. | \$2,261,738 |
| Paseo de la Cima No. L-436, Sección Balcones, Colonia El Palomar, Tlajomulco De Zúñiga, Jalisco. | \$2,261,738 |
| Paseo de la Cima No. L-437, Sección Balcones, Colonia El Palomar, Tlajomulco De Zúñiga, Jalisco. | \$2,261,739 |
| Comodato por Bienes Inmuebles (Edificio y Terrenos) | \$31,159,765 |
| Suburban Blindada No. Serie 1GNUMJE06AR170083 Placas JHZ-1129 Modelo 2008 | \$260,000 |

**CENTRO DE COORDINACION, COMANDO, CONTROL,
 COMUNICACIONES Y COMPUTO DEL ESTADO DE JALISCO
 ESCUDO URBANO C5**

| | |
|---|---------------------|
| Dodge RAM Blindada No. Serie 3C6TR5DT6EG313679 Placas JR-91041 Modelo 2014 | \$780,000 |
| Dodge RAM No. Serie 1D7RV1GT4AS132950 Placas JR-92012 Modelo 2010 | \$210,000 |
| Chevrolet Cheyenne No. Serie 3GCEK14T16C142386 Placas JR-89005 Modelo 2006 | \$157,000 |
| Toyota Hiace No. Serie TFSX23P78604533 Placas JHW-5525 Modelo 2008 | \$107,900 |
| Autobús Mercedes Benz No. Serie 3AM68518550033388 Placas 3-GNX-25 Modelo 1995 | \$120,000 |
| Autobús Mercedes Benz No. Serie 3HBAA3CS26M015066 Placas 3-GNX-68 Modelo 2006 | \$280,000 |
| Dodge RAM No. Serie 3C6ZDBAP9CG105310 Placas JR-85034 Modelo 2012 | \$146,600 |
| Chevrolet Beat No. Serie MA6CB6CD8JT018156 Placas JPF-1171 Modelo 2018 | \$93,300 |
| Suburban Blindada No. Serie 1GN5CBK1FR529636 Placas JPF-1054 Modelo 2017 | \$2,700,000 |
| Dodge RAM No. Serie 1D7HU16P57J604235 Placas JR-86001 Modelo 2007 | \$80,000 |
| Dodge RAM No. Serie 3C6ZDBAP2CG105309 Placas JR-85031 Modelo 2012 | \$146,600 |
| Dodge RAM No. Serie 3C6ZDBAP0CG105311 Placas JR-85030 Modelo 2012 | \$146,600 |
| Dodge Journey No. Serie 3D4GG47B79T250301 Placas JHW-4536 Modelo 2008 | \$110,000 |
| Yamaha Grizzly No. Serie 5Y4AJ26Y18A006087 Placas 5ZFL4 Modelo 2008 | \$125,000 |
| Yamaha Grizzly No. Serie 5Y4AJ26YX8A006086 Placas 5ZFL5 Modelo 2008 | \$125,000 |
| Vento Volkswagen No. Serie MEX52260XHT048125 Placas JLS-1553 Modelo 2017 | \$114,800 |
| Hyundai No. Serie KMFWB3WR2KU051382 Placas JPF-1522 Modelo 2019 | \$277,400 |
| Hyundai No. Serie KMFWB3WR5KU051604 Placas JPF-1539 Modelo 2019 | \$277,400 |
| Dodge RAM No. Serie 3C6SRADG5KG575728 Placas JW-60017 Modelo 2019 | \$458,100 |
| Dodge RAM No. Serie 3C6SRADG8KG575710 Placas JW-60018 Modelo 2019 | \$458,100 |
| Dodge RAM No. Serie 3C6SRADG0KG575717 Placas JW-60014 Modelo 2019 | \$458,100 |
| Dodge RAM No. Serie 3C6SRADG1KG575712 Placas JW-60015 Modelo 2019 | \$458,100 |
| Dodge RAM No. Serie 3C6SRADG0KG575734 Placas JW-60019 Modelo 2019 | \$458,100 |
| Dodge RAM No. Serie 3C6SRADG5KG575714 Placas JW-60016 Modelo 2019 | \$458,100 |
| Toyota, Prius No. Serie JTDKDTB37L1634975 Placas 03N-032 Modelo 2020 | \$345,300 |
| Toyota, Prius No. Serie JTDKDTB30L1636275 Placas 03N-032 Modelo 2020 | \$345,300 |
| Toyota, Prius No. Serie JTDKDTB34L1636134 Placas 03N-137 Modelo 2020 | \$345,300 |
| Toyota, Prius No. Serie JTDKDTB38L1634743 Placas 03N-015 Modelo 2020 | \$345,300 |
| Toyota, Prius No. Serie JTDKDTB30L1634719 Placas 03N-017 Modelo 2020 | \$345,300 |
| Toyota, Prius No. Serie JTDKDTB38L1636072 Placas 03N-126 Modelo 2020 | \$345,300 |
| Toyota, Prius No. Serie JTDKDTB38L1636086 Placas 03N-129 Modelo 2020 | \$345,300 |
| Can Am No. Serie 3JBLPAU23LJ002180 Placas SYH3L Modelo 2020 | \$142,900 |
| Can Am No. Serie 3JBLPAU21LJ001982 Placas SYH2L Modelo 2020 | \$142,900 |
| Can Am No. Serie 3JVMW75LK000015 Placas SYH1L Modelo 2020 | \$389,900 |
| DINA CAMIÓN MODELO 2015 CHASIS PLATAF CONT/DEL GAS NAT COLOR VERDE PLACA COLOR VERDE PLACA 722349G MARCA DINA CAMIONES SA DE CV MODELO 2GPM44 SERIE 3ADCHSLR4FS013180 | \$1,582,944 |
| DINA CAMIÓN MODELO 2015 CHASIS 554-250-70 CHASIS PLATAF CONT/DEL GAS NAT COLOR VERDE PLACA 722348G MARCA DINA CAMIONES SA DE CV MODELO 2GPM45 SERIE 3ADCHSLR6FS013181 | \$1,582,944 |
| DINA CAMIÓN MODELO 2015 COLOR VERDE CHASUS PLATAF CONTROL DELANERO PLACA 721653G MARCA DINA CAMIONES SA DE CV MODELO 2GPM43 SERIE 3ADCHBJRFS012750 | \$1,244,944 |
| Comodato por Bienes Muebles (Parque Vehicular) | \$16,509,832 |
| 5400 NEXT GENERATION THREAT PREVENTION & SANDBLAST (NGTX) APPLIANCE – HIGH PERFORMANCE PACKAGE MARCA CHECKPOINT MODELO CPAP-SG5400-NGTX-HPP SERIE S/D | \$0 |
| 5400 NEXT GENERATION THREAT PREVENTION & SANDBLAST (NGTX) APPLIANCE – HIGH PERFORMANCE PACKAGE FOR HA MARCA CHECKPOINT MODELO CPAP-SG5400-NGTX-HPP-HA SERIE S/D | \$0 |
| 410 SMART-NEXT GENERATION SECURITY MANAGEMENT APPLIANCE FOR 10 GATEWAYS (SMARTEVENT & COMPLIANCE 1 YEAR) MARCA CHECKPOINT MODELO CPAP-NGSM410 SERIE S/D | \$0 |
| COMPUTADORA PC DE ESCRITORIO SFF + HP P204 PROCESADOR INTEL CORE I7-9700, 9 GENERACIÓN GARANTÍA 3 AÑOS EN PARTES, MANO DE OBRA Y EN SITIO, ACTUALIZACIÓN DE DRIVERS Y DEMÁS CARACTERÍSTICAS ESTABLECIDAS. INCLUYE MONITOR. MARCA HP MODELO CPU: PRODESK 600 G5, MONITOR: P204 SERIE CPU: MXL9423DMC, MONITOR: 3CQ9260SW2 | \$18,937 |
| COMPUTADORA PC DE ESCRITORIO SFF + HP P204 PROCESADOR INTEL CORE I7-9700, 9 GENERACIÓN GARANTÍA 3 AÑOS EN PARTES, MANO DE OBRA Y EN SITIO, ACTUALIZACIÓN DE DRIVERS Y DEMÁS CARACTERÍSTICAS ESTABLECIDAS. INCLUYE MONITOR. MARCA HP MODELO CPU: PRODESK 600 G5, MONITOR: P204 SERIE CPU: MXL9423DMD, MONITOR: 3CQ9260SZW; | \$18,937 |
| COMPUTADORA PC DE ESCRITORIO SFF + HP P204 PROCESADOR INTEL CORE I7-9700, 9 GENERACIÓN GARANTÍA 3 AÑOS EN PARTES, MANO DE OBRA Y EN SITIO, ACTUALIZACIÓN DE DRIVERS Y DEMÁS CARACTERÍSTICAS ESTABLECIDAS. INCLUYE MONITOR. MARCA HP MODELO CPU: PRODESK 600 G5, MONITOR: P204 SERIE CPU: MXL9423DML, MONITOR: 3CQ9260T6L; | \$18,937 |

**CENTRO DE COORDINACION, COMANDO, CONTROL,
 COMUNICACIONES Y COMPUTO DEL ESTADO DE JALISCO
 ESCUDO URBANO C5**

| | |
|---|-----------|
| COMPUTADORA PC DE ESCRITORIO SFF + HP P204 PROCESADOR INTEL CORE I7-9700, 9 GENERACIÓN GARANTÍA 3 AÑOS EN PARTES, MANO DE OBRA Y EN SITIO, ACTUALIZACIÓN DE DRIVERS Y DEMÁS CARACTERÍSTICAS ESTABLECIDAS. INCLUYE MONITOR. MARCA HP MODELO CPU: PRODESK 600 G5, MONITOR: P204 SERIE CPU: MXL9423DMJ, MONITOR: 3CQ9260SW3; | \$18,937 |
| COMPUTADORA PC DE ESCRITORIO SFF + HP P204 PROCESADOR INTEL CORE I7-9700, 9 GENERACIÓN GARANTÍA 3 AÑOS EN PARTES, MANO DE OBRA Y EN SITIO, ACTUALIZACIÓN DE DRIVERS Y DEMÁS CARACTERÍSTICAS ESTABLECIDAS. INCLUYE MONITOR. MARCA HP MODELO CPU: PRODESK 600 G5, MONITOR: P204 SERIE CPU: MXL9423DMK, MONITOR: 3CQ9260SX0; | \$18,937 |
| COMPUTADORA PC DE ESCRITORIO SFF + HP P204 PROCESADOR INTEL CORE I7-9700, 9 GENERACIÓN GARANTÍA 3 AÑOS EN PARTES, MANO DE OBRA Y EN SITIO, ACTUALIZACIÓN DE DRIVERS Y DEMÁS CARACTERÍSTICAS ESTABLECIDAS. INCLUYE MONITOR. MARCA HP MODELO CPU: PRODESK 600 G5, MONITOR: P204 SERIE CPU: MXL9423DMF, MONITOR: 3CQ9260SWH; | \$18,937 |
| COMPUTADORA PC DE ESCRITORIO SFF + HP P204 PROCESADOR INTEL CORE I7-9700, 9 GENERACIÓN GARANTÍA 3 AÑOS EN PARTES, MANO DE OBRA Y EN SITIO, ACTUALIZACIÓN DE DRIVERS Y DEMÁS CARACTERÍSTICAS ESTABLECIDAS. INCLUYE MONITOR. MARCA HP MODELO CPU: PRODESK 600 G5, MONITOR: P204 SERIE CPU: MXL9423DM9, MONITOR: 3CQ9260T53; | \$18,937 |
| COMPUTADORA PC DE ESCRITORIO SFF + HP P204 PROCESADOR INTEL CORE I7-9700, 9 GENERACIÓN GARANTÍA 3 AÑOS EN PARTES, MANO DE OBRA Y EN SITIO, ACTUALIZACIÓN DE DRIVERS Y DEMÁS CARACTERÍSTICAS ESTABLECIDAS. INCLUYE MONITOR. MARCA HP MODELO CPU: PRODESK 600 G5, MONITOR: P204 SERIE CPU: MXL9423DMG, MONITOR: 3CQ9260T4R; | \$18,937 |
| COMPUTADORA PC DE ESCRITORIO SFF + HP P204 PROCESADOR INTEL CORE I7-9700, 9 GENERACIÓN GARANTÍA 3 AÑOS EN PARTES, MANO DE OBRA Y EN SITIO, ACTUALIZACIÓN DE DRIVERS Y DEMÁS CARACTERÍSTICAS ESTABLECIDAS. INCLUYE MONITOR. MARCA HP MODELO CPU: PRODESK 600 G5, MONITOR: P204 SERIE CPU: MXL9423DMB, MONITOR: 3CQ9260SWR; | \$18,937 |
| COMPUTADORA PC DE ESCRITORIO SFF + HP P204 PROCESADOR INTEL CORE I7-9700, 9 GENERACIÓN GARANTÍA 3 AÑOS EN PARTES, MANO DE OBRA Y EN SITIO, ACTUALIZACIÓN DE DRIVERS Y DEMÁS CARACTERÍSTICAS ESTABLECIDAS. INCLUYE MONITOR. MARCA HP MODELO CPU: PRODESK 600 G5, MONITOR: P204 SERIE CPU: MXL9423DMH, MONITOR: 3CQ9260ST5T | \$18,937 |
| LICENCIA DE SOFTWARE / CREATIVE CLOUD FOR THE TEAMS ALL APPA. TODAS LAS VERSIONES MULTIPLATAFORMA (WINDOWS, MAC, OS) LICENCIA NUEVA ANUAL. LICENCIA DE USUARIO NOMBRADO. NÚMERO PARTE 65291080BC01A12, GARANTÍA DE 12 MESES DE LA DURACIÓN DE SUSCRIPCIÓN. MARCA ADOBE MODELO N/A SERIE N/A | \$0 |
| SERVIDOR, PROCESADORES INTAL XEON SILVER 4110 8 CORES 2.1 GHZ INCLUYE UN KIT DE VENTILADORES. GARANTÍA DE 3 AÑOS EN PARTES, MANO DE OBRA Y EN SITIO POR PARTE DEL FABRICANTE. MARCA HPE MODELO PROLIANT DL 360 GEN10 SERIE MXQ937063T | \$225,252 |
| SERVIDOR, PROCESADORES INTAL XEON SILVER 4110 8 CORES 2.1 GHZ INCLUYE UN KIT DE VENTILADORES. GARANTÍA DE 3 AÑOS EN PARTES, MANO DE OBRA Y EN SITIO POR PARTE DEL FABRICANTE. MARCA HPE MODELO PROLIANT DL 360 GEN10 SERIE MXQ937063Q | \$225,252 |
| COMPUTADORA WORKSTATION, PROCESADOR INTEL XEON E-2224G CHIPSET CM246 MEMORIA 16GB DISCO DURO DE 1TB A 7200RPM SATA. INCLUYE MONITOR CABLES VGA, DISPLAY PORT. GARANTÍA DE 3 AÑOS, EN PARTES, MANO DE OBRA Y EN SITIO ACTUALIZACIÓN DE DRIVERS. MARCA LENOVO MODELO P330 SERIE SMJ0B9CX2 MONITOR THINKVISION T23i MARCA LENOVO 19.5" VGA MARCA LENOVO MODELO THINKVISION SERIE SV302Z9VY | \$52,038 |
| COMPUTADORA WORKSTATION, PROCESADOR INTEL XEON E-2224G CHIPSET CM246 MEMORIA 16GB DISCO DURO DE 1TB A 7200RPM SATA. INCLUYE MONITOR CABLES VGA, DISPLAY PORT. GARANTÍA DE 3 AÑOS, EN PARTES, MANO DE OBRA Y EN SITIO ACTUALIZACIÓN DE DRIVERS. MARCA LENOVO MODELO P330 SERIE SMJ0B9CX1 MONITOR THINKVISION T23i MARCA LENOVO 19.5" VGA MARCA LENOVO MODELO THINKVISION SERIE SV302Z9VX | \$52,038 |
| COMPUTADORA WORKSTATION, PROCESADOR INTEL XEON E-2224G CHIPSET CM246 MEMORIA 16GB DISCO DURO DE 1TB A 7200RPM SATA. INCLUYE MONITOR CABLES VGA, DISPLAY PORT. GARANTÍA DE 3 AÑOS, EN PARTES, MANO DE OBRA Y EN SITIO ACTUALIZACIÓN DE DRIVERS. MARCA LENOVO MODELO P330 SERIE SMJ0B9CXZ MONITOR THINKVISION T23i MARCA LENOVO 19.5" VGA MARCA LENOVO MODELO THINKVISION SERIE SV302Z9VV | \$52,038 |
| COMPUTADORA WORKSTATION, PROCESADOR INTEL XEON E-2224G CHIPSET CM246 MEMORIA 16GB DISCO DURO DE 1TB A 7200RPM SATA. INCLUYE MONITOR CABLES VGA, DISPLAY PORT. GARANTÍA DE 3 AÑOS, EN PARTES, MANO DE OBRA Y EN SITIO ACTUALIZACIÓN DE DRIVERS. MARCA LENOVO MODELO P330 SERIE SMJ0B9CXY MONITOR THINKVISION T23i MARCA LENOVO 19.5" VGA MARCA LENOVO MODELO THINKVISION SERIE SV302Z9VZ | \$52,038 |
| COMPUTADORA WORKSTATION, PROCESADOR INTEL XEON E-2224G CHIPSET CM246 MEMORIA 16GB DISCO DURO DE 1TB A 7200RPM SATA. INCLUYE MONITOR CABLES VGA, DISPLAY PORT. GARANTÍA DE 3 | \$52,038 |

**CENTRO DE COORDINACION, COMANDO, CONTROL,
 COMUNICACIONES Y COMPUTO DEL ESTADO DE JALISCO
 ESCUDO URBANO C5**

| | |
|--|----------|
| AÑOS, EN PARTES, MANO DE OBRA Y EN SITIO ACTUALIZACIÓN DE DRIVERS. MARCA LENOVO MODELO P330 SERIE SMJ0B9CX0 MONITOR THINKVISION T23i MARCA LENOVO 19.5" VGA MARCA LENOVO MODELO THINKVISION SERIE SV302Z9VWD | |
| COMPUTADORA PC. PROCESADOR INTEL I5-8400 PROCESSOR CON FRECUENCIA BASE DE 2.8GHZ. CHIPSET B360 MEMORIA 8GB DDR4 A 2666MHZ. INCLUYE MONITOR LCD 19.5", MOUSE Y TECLADO. GARANTÍA DE 3 AÑOS COMO MÍNIMO, EN PARTES MANO DE OBRA Y SITIO. MARCA LENOVO MODELO M720SFF SERIE SMJ0B8E5E MONITOR THINKVISION T23i MARCA LENOVO 19.5" VGA MARCA LENOVO MODELO THINKVISION SERIE SVKH63682 | \$28,710 |
| COMPUTADORA PC. PROCESADOR INTEL I5-8400 PROCESSOR CON FRECUENCIA BASE DE 2.8GHZ. CHIPSET B360 MEMORIA 8GB DDR4 A 2666MHZ. INCLUYE MONITOR LCD 19.5", MOUSE Y TECLADO. GARANTÍA DE 3 AÑOS COMO MÍNIMO, EN PARTES MANO DE OBRA Y SITIO. MARCA LENOVO MODELO M720SFF SERIE SMJ0B8E5B MONITOR THINKVISION T23i MARCA LENOVO 19.5" VGA MARCA LENOVO MODELO THINKVISION SERIE SVKK97446 | \$28,710 |
| COMPUTADORA PC. PROCESADOR INTEL I5-8400 PROCESSOR CON FRECUENCIA BASE DE 2.8GHZ. CHIPSET B360 MEMORIA 8GB DDR4 A 2666MHZ. INCLUYE MONITOR LCD 19.5", MOUSE Y TECLADO. GARANTÍA DE 3 AÑOS COMO MÍNIMO, EN PARTES MANO DE OBRA Y SITIO. MARCA LENOVO MODELO M720SFF SERIE SMJ0B8E5D MONITOR THINKVISION T23i MARCA LENOVO 19.5" VGA MARCA LENOVO MODELO THINKVISION SERIE SVKH72239 | \$28,710 |
| COMPUTADORA PC. PROCESADOR INTEL I5-8400 PROCESSOR CON FRECUENCIA BASE DE 2.8GHZ. CHIPSET B360 MEMORIA 8GB DDR4 A 2666MHZ. INCLUYE MONITOR LCD 19.5", MOUSE Y TECLADO. GARANTÍA DE 3 AÑOS COMO MÍNIMO, EN PARTES MANO DE OBRA Y SITIO. MARCA LENOVO MODELO M720SFF SERIE SMJ0B8E5F MONITOR THINKVISION T23i MARCA LENOVO 19.5" VGA MARCA LENOVO MODELO THINKVISION SERIE SVKH72678 | \$28,710 |
| COMPUTADORA PC. PROCESADOR INTEL I5-8400 PROCESSOR CON FRECUENCIA BASE DE 2.8GHZ. CHIPSET B360 MEMORIA 8GB DDR4 A 2666MHZ. INCLUYE MONITOR LCD 19.5", MOUSE Y TECLADO. GARANTÍA DE 3 AÑOS COMO MÍNIMO, EN PARTES MANO DE OBRA Y SITIO. MARCA LENOVO MODELO M720SFF SERIE SMJ0B8E5C MONITOR THINKVISION T23i MARCA LENOVO 19.5" VGA MARCA LENOVO MODELO THINKVISION SERIE SVKH72576 | \$28,710 |
| COMPUTADORA PC MARCA LENOVO, MODELO M720, INCLUYE MONITOR. PROCESADOR INTEL CORE I7-8700 PROCESSOR, PROCESADOR CON FRECUENCIA BASE DE 3.2GHZ, 12 HILOS. GARANTÍA DE 3 AÑOS COMO MÍNIMO, EN PARTES, MANO DE OBRA Y EN SITIO. ACTUALIZACIÓN DE DRIVERS. MARCA LENOVO MODELO M720 SFF SERIE SMJ083SN6 | \$30,315 |
| COMPUTADORA PC MARCA LENOVO, MODELO M720, INCLUYE MONITOR. PROCESADOR INTEL CORE I7-8700 PROCESSOR, PROCESADOR CON FRECUENCIA BASE DE 3.2GHZ, 12 HILOS. GARANTÍA DE 3 AÑOS COMO MÍNIMO, EN PARTES, MANO DE OBRA Y EN SITIO. ACTUALIZACIÓN DE DRIVERS. MARCA LENOVO MODELO M720 SFF SERIE SMJ083SN0 | \$30,315 |
| COMPUTADORA PC MARCA LENOVO, MODELO M720, INCLUYE MONITOR. PROCESADOR INTEL CORE I7-8700 PROCESSOR, PROCESADOR CON FRECUENCIA BASE DE 3.2GHZ, 12 HILOS. GARANTÍA DE 3 AÑOS COMO MÍNIMO, EN PARTES, MANO DE OBRA Y EN SITIO. ACTUALIZACIÓN DE DRIVERS. MARCA LENOVO MODELO M720 SFF SERIE SMJ091ZFH | \$30,315 |
| COMPUTADORA PC MARCA LENOVO, MODELO M720, INCLUYE MONITOR. PROCESADOR INTEL CORE I7-8700 PROCESSOR, PROCESADOR CON FRECUENCIA BASE DE 3.2GHZ, 12 HILOS. GARANTÍA DE 3 AÑOS COMO MÍNIMO, EN PARTES, MANO DE OBRA Y EN SITIO. ACTUALIZACIÓN DE DRIVERS. MARCA LENOVO MODELO M720 SFF SERIE SMJ083SMX | \$30,315 |
| COMPUTADORA PC MARCA LENOVO, MODELO M720, INCLUYE MONITOR. PROCESADOR INTEL CORE I7-8700 PROCESSOR, PROCESADOR CON FRECUENCIA BASE DE 3.2GHZ, 12 HILOS. GARANTÍA DE 3 AÑOS COMO MÍNIMO, EN PARTES, MANO DE OBRA Y EN SITIO. ACTUALIZACIÓN DE DRIVERS. MARCA LENOVO MODELO M720 SFF SERIE SMJ07LXAN | \$30,315 |
| COMPUTADORA PC MARCA LENOVO, MODELO M720, INCLUYE MONITOR. PROCESADOR INTEL CORE I7-8700 PROCESSOR, PROCESADOR CON FRECUENCIA BASE DE 3.2GHZ, 12 HILOS. GARANTÍA DE 3 AÑOS COMO MÍNIMO, EN PARTES, MANO DE OBRA Y EN SITIO. ACTUALIZACIÓN DE DRIVERS. MARCA LENOVO MODELO M720 SFF SERIE SMJ091ZH1 | \$30,315 |
| COMPUTADORA PC MARCA LENOVO, MODELO M720, INCLUYE MONITOR. PROCESADOR INTEL CORE I7-8700 PROCESSOR, PROCESADOR CON FRECUENCIA BASE DE 3.2GHZ, 12 HILOS. GARANTÍA DE 3 AÑOS COMO MÍNIMO, EN PARTES, MANO DE OBRA Y EN SITIO. ACTUALIZACIÓN DE DRIVERS. MARCA LENOVO MODELO M720 SFF SERIE SMJ083SMQ | \$30,315 |
| COMPUTADORA PC MARCA LENOVO, MODELO M720, INCLUYE MONITOR. PROCESADOR INTEL CORE I7-8700 PROCESSOR, PROCESADOR CON FRECUENCIA BASE DE 3.2GHZ, 12 HILOS. GARANTÍA DE 3 AÑOS COMO MÍNIMO, EN PARTES, MANO DE OBRA Y EN SITIO. ACTUALIZACIÓN DE DRIVERS. MARCA LENOVO MODELO M720 SFF SERIE SMJ083SQH | \$30,315 |

**CENTRO DE COORDINACION, COMANDO, CONTROL,
 COMUNICACIONES Y COMPUTO DEL ESTADO DE JALISCO
 ESCUDO URBANO C5**

| | |
|--|----------|
| COMPUTADORA PC MARCA LENOVO, MODELO M720, INCLUYE MONITOR. PROCESADOR INTEL CORE I7-8700 PROCESSOR, PROCESADOR CON FRECUENCIA BASE DE 3.2GHZ, 12 HILOS. GARANTÍA DE 3 AÑOS COMO MÍNIMO, EN PARTES, MANO DE OBRA Y EN SITIO. ACTUALIZACIÓN DE DRIVERS. MARCA LENOVO MODELO M720 SFF SERIE SMJ83SM5 | \$30,315 |
| COMPUTADORA PC MARCA LENOVO, MODELO M720, INCLUYE MONITOR. PROCESADOR INTEL CORE I7-8700 PROCESSOR, PROCESADOR CON FRECUENCIA BASE DE 3.2GHZ, 12 HILOS. GARANTÍA DE 3 AÑOS COMO MÍNIMO, EN PARTES, MANO DE OBRA Y EN SITIO. ACTUALIZACIÓN DE DRIVERS. MARCA LENOVO MODELO M720 SFF SERIE SMJ091ZGN | \$30,315 |
| COMPUTADORA PC MARCA LENOVO, MODELO M720, INCLUYE MONITOR. PROCESADOR INTEL CORE I7-8700 PROCESSOR, PROCESADOR CON FRECUENCIA BASE DE 3.2GHZ, 12 HILOS. GARANTÍA DE 3 AÑOS COMO MÍNIMO, EN PARTES, MANO DE OBRA Y EN SITIO. ACTUALIZACIÓN DE DRIVERS. MARCA LENOVO MODELO M720 SFF SERIE SMJ07LXB5 | \$30,315 |
| COMPUTADORA PC MARCA LENOVO, MODELO M720, INCLUYE MONITOR. PROCESADOR INTEL CORE I7-8700 PROCESSOR, PROCESADOR CON FRECUENCIA BASE DE 3.2GHZ, 12 HILOS. GARANTÍA DE 3 AÑOS COMO MÍNIMO, EN PARTES, MANO DE OBRA Y EN SITIO. ACTUALIZACIÓN DE DRIVERS. MARCA LENOVO MODELO M720 SFF SERIE SMJ083SN7 | \$30,315 |
| COMPUTADORA PC MARCA LENOVO, MODELO M720, INCLUYE MONITOR. PROCESADOR INTEL CORE I7-8700 PROCESSOR, PROCESADOR CON FRECUENCIA BASE DE 3.2GHZ, 12 HILOS. GARANTÍA DE 3 AÑOS COMO MÍNIMO, EN PARTES, MANO DE OBRA Y EN SITIO. ACTUALIZACIÓN DE DRIVERS. MARCA LENOVO MODELO M720 SFF SERIE SMJ083SMZ | \$30,315 |
| COMPUTADORA PC MARCA LENOVO, MODELO M720, INCLUYE MONITOR. PROCESADOR INTEL CORE I7-8700 PROCESSOR, PROCESADOR CON FRECUENCIA BASE DE 3.2GHZ, 12 HILOS. GARANTÍA DE 3 AÑOS COMO MÍNIMO, EN PARTES, MANO DE OBRA Y EN SITIO. ACTUALIZACIÓN DE DRIVERS. MARCA LENOVO MODELO M720 SFF SERIE SMJ07LYS9 | \$30,315 |
| COMPUTADORA PC MARCA LENOVO, MODELO M720, INCLUYE MONITOR. PROCESADOR INTEL CORE I7-8700 PROCESSOR, PROCESADOR CON FRECUENCIA BASE DE 3.2GHZ, 12 HILOS. GARANTÍA DE 3 AÑOS COMO MÍNIMO, EN PARTES, MANO DE OBRA Y EN SITIO. ACTUALIZACIÓN DE DRIVERS. MARCA LENOVO MODELO M720 SFF SERIE SMJ091ZFX | \$30,315 |
| MONITOR PARA CPU MONITOR LED. MARCA LENOVO MODELO THINKVISION T24V 61BCMAR6US SERIE SV904H1H5 | \$4,638 |
| MONITOR PARA CPU MONITOR LED. MARCA LENOVO MODELO THINKVISION T24V 61BCMAR6US SERIE SV904H250 | \$4,638 |
| MONITOR PARA CPU MONITOR LED. MARCA LENOVO MODELO THINKVISION T24V 61BCMAR6US SERIE SV904H29A | \$4,638 |
| MONITOR PARA CPU MONITOR LED. MARCA LENOVO MODELO THINKVISION T24V 61BCMAR6US SERIE SV904H1VA | \$4,638 |
| MONITOR PARA CPU MONITOR LED. MARCA LENOVO MODELO THINKVISION T24V 61BCMAR6US SERIE SV904H1VH | \$4,638 |
| MONITOR PARA CPU MONITOR LED. MARCA LENOVO MODELO THINKVISION T24V 61BCMAR6US SERIE SV904H2B6 | \$4,638 |
| MONITOR PARA CPU MONITOR LED. MARCA LENOVO MODELO THINKVISION T24V 61BCMAR6US SERIE SV904H1TD | \$4,638 |
| MONITOR PARA CPU MONITOR LED. MARCA LENOVO MODELO THINKVISION T24V 61BCMAR6US SERIE SV904H20Z | \$4,638 |
| MONITOR PARA CPU MONITOR LED. MARCA LENOVO MODELO THINKVISION T24V 61BCMAR6US SERIE SV904H1VY | \$4,638 |
| MONITOR PARA CPU MONITOR LED. MARCA LENOVO MODELO THINKVISION T24V 61BCMAR6US SERIE SV904H20L | \$4,638 |
| MONITOR PARA CPU MONITOR LED. MARCA LENOVO MODELO THINKVISION T24V 61BCMAR6US SERIE SV904H209 | \$4,638 |
| MONITOR PARA CPU MONITOR LED. MARCA LENOVO MODELO THINKVISION T24V 61BCMAR6US SERIE SV904H21Y | \$4,638 |
| MONITOR PARA CPU MONITOR LED. MARCA LENOVO MODELO THINKVISION T24V 61BCMAR6US SERIE SV904H1H0 | \$4,638 |
| MONITOR PARA CPU MONITOR LED. MARCA LENOVO MODELO THINKVISION T24V 61BCMAR6US SERIE SV904H20K | \$4,638 |
| MONITOR PARA CPU MONITOR LED. MARCA LENOVO MODELO THINKVISION T24V 61BCMAR6US SERIE SV904H2E2 | \$4,638 |
| MONITOR PARA CPU MONITOR LED. MARCA LENOVO MODELO THINKVISION T24V 61BCMAR6US SERIE SV904H20W | \$4,638 |

**CENTRO DE COORDINACION, COMANDO, CONTROL,
 COMUNICACIONES Y COMPUTO DEL ESTADO DE JALISCO
 ESCUDO URBANO C5**

| | |
|---|-----------|
| MONITOR PARA CPU MONITOR LED. MARCA LENOVO MODELO THINKVISION T24V 61BCMAR6US SERIE SV904H29R | \$4,638 |
| MONITOR PARA CPU MONITOR LED. MARCA LENOVO MODELO THINKVISION T24V 61BCMAR6US SERIE SV904H2EW | \$4,638 |
| MONITOR PARA CPU MONITOR LED. MARCA LENOVO MODELO THINKVISION T24V 61BCMAR6US SERIE SV904H1G5 | \$4,638 |
| MONITOR PARA CPU MONITOR LED. MARCA LENOVO MODELO THINKVISION T24V 61BCMAR6US SERIE SV904H21F | \$4,638 |
| MONITOR PARA CPU MONITOR LED. MARCA LENOVO MODELO THINKVISION T24V 61BCMAR6US SERIE SV904H1GL | \$4,638 |
| MONITOR PARA CPU MONITOR LED. MARCA LENOVO MODELO THINKVISION T24V 61BCMAR6US SERIE SV904H1EE | \$4,638 |
| MONITOR PARA CPU MONITOR LED. MARCA LENOVO MODELO THINKVISION T24V 61BCMAR6US SERIE SV904H22Z | \$4,638 |
| MONITOR PARA CPU MONITOR LED. MARCA LENOVO MODELO THINKVISION T24V 61BCMAR6US SERIE SV904H1VG | \$4,638 |
| MONITOR PARA CPU MONITOR LED. MARCA LENOVO MODELO THINKVISION T24V 61BCMAR6US SERIE SV904H1LP | \$4,638 |
| MONITOR PARA CPU MONITOR LED. MARCA LENOVO MODELO THINKVISION T24V 61BCMAR6US SERIE SV904H1W4 | \$4,638 |
| MONITOR PARA CPU MONITOR LED. MARCA LENOVO MODELO THINKVISION T24V 61BCMAR6US SERIE SV904H1GY | \$4,638 |
| MONITOR PARA CPU MONITOR LED. MARCA LENOVO MODELO THINKVISION T24V 61BCMAR6US SERIE SV904H1HE | \$4,638 |
| MONITOR PARA CPU MONITOR LED. MARCA LENOVO MODELO THINKVISION T24V 61BCMAR6US SERIE SV904H20M | \$4,638 |
| MONITOR PARA CPU MONITOR LED. MARCA LENOVO MODELO THINKVISION T24V 61BCMAR6US SERIE SV904H22X | \$4,638 |
| IMPRESORA LASER NUMERO DE PARTE. B5L25A. INCLUYE DOS JUEGOS DE TÓNER MODELO CF360N NEGRO CAPACIDAD 12,500 PÁGINAS; Y CF361X CIAN / CF362X AMARILLO / CF363X MAGENTA CON CAPACIDAD DE 9,500 CADA UNO. GARANTÍA DE 3 AÑOS EN SITIO, EN PARTES Y MANO DE OBRA. MARCA HP MODELO M553DN SERIE JPCCM8X3WK | \$64,922 |
| EQUIPO MULTIFUNCIONAL LÁSER NÚMERO DE PARTE J8J63A. GARANTÍA DE 3 AÑOS EN SITIO, EN PARTES Y MANO DE OBRA. MARCA HP MODELO M631DN SERIE MXFCMDH20D | \$65,598 |
| SERVIDOR DE RESPALDO PROCESADOR 2x PROCESADORES INTEL XEON SILVER 4110 8 CORES 2.1GHZ 11MB L3 QUE INCLUYE UN KIT DE VENTILADORES REDUNDANTES. INCLUYE LICENCIAMIENTO SE ENTREGA POR SEPARADO. INCLUYE INSTALACIÓN EN LAS INSTALACIONES DE CALLE PUERTO VALLARTA, CAPACITACIÓN Y SOPORTE TÉCNICO EN LA GESTIÓN INICIAL DEL SERVIDOR. GARANTÍA DE 3 AÑOS PARA EL SERVIDOR EN PARTES Y MANO DE OBRA EN SITIO, CON SOPORTE PRO ACTIVO. MARCA HPE MODELO PROLIANT DL360 GEN10 SERIE MXQ937063R | \$303,844 |
| UPS ALTA CAPACIDAD UPS INTERACTIVO DE 900VA. GARANTÍA DE 3 AÑOS EN PARTES. MANO DE OBRA Y EN SITIO, GARANTÍA DE 1 AÑO EN LA BATERÍA. MARCA TRIPP LITE MODELO AVR900U SERIE 2904AVLOM87CA00026 | \$2,687 |
| UPS ALTA CAPACIDAD UPS INTERACTIVO DE 900VA. GARANTÍA DE 3 AÑOS EN PARTES. MANO DE OBRA Y EN SITIO, GARANTÍA DE 1 AÑO EN LA BATERÍA. MARCA TRIPP LITE MODELO AVR900U SERIE 2904AVLOM87CA00080 | \$2,687 |
| UPS ALTA CAPACIDAD UPS INTERACTIVO DE 900VA. GARANTÍA DE 3 AÑOS EN PARTES. MANO DE OBRA Y EN SITIO, GARANTÍA DE 1 AÑO EN LA BATERÍA. MARCA TRIPP LITE MODELO AVR900U SERIE 2907AVLOM87CA00247 | \$2,687 |
| UPS ALTA CAPACIDAD UPS INTERACTIVO DE 900VA. GARANTÍA DE 3 AÑOS EN PARTES. MANO DE OBRA Y EN SITIO, GARANTÍA DE 1 AÑO EN LA BATERÍA. MARCA TRIPP LITE MODELO AVR900U SERIE 2907AVLOM87CA00280 | \$2,687 |
| UPS ALTA CAPACIDAD UPS INTERACTIVO DE 900VA. GARANTÍA DE 3 AÑOS EN PARTES. MANO DE OBRA Y EN SITIO, GARANTÍA DE 1 AÑO EN LA BATERÍA. MARCA TRIPP LITE MODELO AVR900U SERIE 2907AVLOM87CA00282 | \$2,687 |
| UPS ALTA CAPACIDAD UPS INTERACTIVO DE 900VA. GARANTÍA DE 3 AÑOS EN PARTES. MANO DE OBRA Y EN SITIO, GARANTÍA DE 1 AÑO EN LA BATERÍA. MARCA TRIPP LITE MODELO AVR900U SERIE 2907AVLOM87CA00289 | \$2,687 |

**CENTRO DE COORDINACION, COMANDO, CONTROL,
 COMUNICACIONES Y COMPUTO DEL ESTADO DE JALISCO
 ESCUDO URBANO C5**

| | |
|--|----------|
| UPS ALTA CAPACIDAD UPS INTERACTIVO DE 900VA. GARANTÍA DE 3 AÑOS EN PARTES. MANO DE OBRA Y EN SITIO, GARANTÍA DE 1 AÑO EN LA BATERÍA. MARCA TRIPP LITE MODELO AVR900U SERIE 2907AVLOM87CA00291 | \$2,687 |
| UPS ALTA CAPACIDAD UPS INTERACTIVO DE 900VA. GARANTÍA DE 3 AÑOS EN PARTES. MANO DE OBRA Y EN SITIO, GARANTÍA DE 1 AÑO EN LA BATERÍA. MARCA TRIPP LITE MODELO AVR900U SERIE 2907AVLOM87CA00292 | \$2,687 |
| UPS ALTA CAPACIDAD UPS INTERACTIVO DE 900VA. GARANTÍA DE 3 AÑOS EN PARTES. MANO DE OBRA Y EN SITIO, GARANTÍA DE 1 AÑO EN LA BATERÍA. MARCA TRIPP LITE MODELO AVR900U SERIE 2907AVLOM87CA00303 | \$2,687 |
| UPS ALTA CAPACIDAD UPS INTERACTIVO DE 900VA. GARANTÍA DE 3 AÑOS EN PARTES. MANO DE OBRA Y EN SITIO, GARANTÍA DE 1 AÑO EN LA BATERÍA. MARCA TRIPP LITE MODELO AVR900U SERIE 2907AVLOM87CA00307 | \$2,687 |
| UPS ALTA CAPACIDAD UPS INTERACTIVO DE 900VA. GARANTÍA DE 3 AÑOS EN PARTES. MANO DE OBRA Y EN SITIO, GARANTÍA DE 1 AÑO EN LA BATERÍA. MARCA TRIPP LITE MODELO AVR900U SERIE 2907AVLOM87CA00310 | \$2,687 |
| UPS ALTA CAPACIDAD UPS INTERACTIVO DE 900VA. GARANTÍA DE 3 AÑOS EN PARTES. MANO DE OBRA Y EN SITIO, GARANTÍA DE 1 AÑO EN LA BATERÍA. MARCA TRIPP LITE MODELO AVR900U SERIE 2907AVLOM87CA00311 | \$2,687 |
| UPS ALTA CAPACIDAD UPS INTERACTIVO DE 900VA. GARANTÍA DE 3 AÑOS EN PARTES. MANO DE OBRA Y EN SITIO, GARANTÍA DE 1 AÑO EN LA BATERÍA. MARCA TRIPP LITE MODELO AVR900U SERIE 2907AVLOM87CA00317 | \$2,687 |
| UPS ALTA CAPACIDAD UPS INTERACTIVO DE 900VA. GARANTÍA DE 3 AÑOS EN PARTES. MANO DE OBRA Y EN SITIO, GARANTÍA DE 1 AÑO EN LA BATERÍA. MARCA TRIPP LITE MODELO AVR900U SERIE 2907AVLOM87CA00593 | \$2,687 |
| UPS ALTA CAPACIDAD UPS INTERACTIVO DE 900VA. GARANTÍA DE 3 AÑOS EN PARTES. MANO DE OBRA Y EN SITIO, GARANTÍA DE 1 AÑO EN LA BATERÍA. MARCA TRIPP LITE MODELO AVR900U SERIE 2904AVLOM87CA00025 | \$2,687 |
| COMPUTADORA INTEL CORE 15-8400 2.90GHZ. 8GB RAM, SSD, WINDOWS 10PRO 64-BIT, INCLUYE DISCO DURO DE 1TB EXTERNO +, MONITOR LED 27" 4K ULTRA HD WIDESCREEN, HDMI, NEGRO, MARCA: LENOVO, MODELOS: CPU LENOVO M720S, INTEL CORE 15-8400, 8GB MARCA LENOVO MODELO M720 SERIE SMJ0BHAL3 | \$31,958 |
| COMPUTADORA INTEL CORE 15-8400 2.90GHZ. 8GB RAM, SSD, WINDOWS 10PRO 64-BIT, INCLUYE DISCO DURO DE 1TB EXTERNO +, MONITOR LED 27" 4K ULTRA HD WIDESCREEN, HDMI, NEGRO, MARCA: LENOVO, MODELOS: CPU LENOVO M720S, INTEL CORE 15-8400, 8GB MARCA LENOVO MODELO M720 SERIE SMJ0BHALJ | \$31,958 |
| COMPUTADORA INTEL CORE 15-8400 2.90GHZ. 8GB RAM, SSD, WINDOWS 10PRO 64-BIT, INCLUYE DISCO DURO DE 1TB EXTERNO +, MONITOR LED 27" 4K ULTRA HD WIDESCREEN, HDMI, NEGRO, MARCA: LENOVO, MODELOS: CPU LENOVO M720S, INTEL CORE 15-8400, 8GB MARCA LENOVO MODELO M720 SERIE SMJ0BHALR | \$31,958 |
| COMPUTADORA INTEL CORE 15-8400 2.90GHZ. 8GB RAM, SSD, WINDOWS 10PRO 64-BIT, INCLUYE DISCO DURO DE 1TB EXTERNO +, MONITOR LED 27" 4K ULTRA HD WIDESCREEN, HDMI, NEGRO, MARCA: LENOVO, MODELOS: CPU LENOVO M720S, INTEL CORE 15-8400, 8GB MARCA LENOVO MODELO M720 SERIE SMJ0BHALT | \$31,958 |
| COMPUTADORA INTEL CORE 15-8400 2.90GHZ. 8GB RAM, SSD, WINDOWS 10PRO 64-BIT, INCLUYE DISCO DURO DE 1TB EXTERNO +, MONITOR LED 27" 4K ULTRA HD WIDESCREEN, HDMI, NEGRO, MARCA: LENOVO, MODELOS: CPU LENOVO M720S, INTEL CORE 15-8400, 8GB MARCA LENOVO MODELO M720 SERIE SMJ0BHAM1 | \$31,958 |
| COMPUTADORA INTEL CORE 15-8400 2.90GHZ. 8GB RAM, SSD, WINDOWS 10PRO 64-BIT, INCLUYE DISCO DURO DE 1TB EXTERNO +, MONITOR LED 27" 4K ULTRA HD WIDESCREEN, HDMI, NEGRO, MARCA: LENOVO, MODELOS: CPU LENOVO M720S, INTEL CORE 15-8400, 8GB MARCA LENOVO MODELO M720 SERIE SMJ0BHAM5 | \$31,958 |
| COMPUTADORA INTEL CORE 15-8400 2.90GHZ. 8GB RAM, SSD, WINDOWS 10PRO 64-BIT, INCLUYE DISCO DURO DE 1TB EXTERNO +, MONITOR LED 27" 4K ULTRA HD WIDESCREEN, HDMI, NEGRO, MARCA: LENOVO, MODELOS: CPU LENOVO M720S, INTEL CORE 15-8400, 8GB MARCA LENOVO MODELO M720 SERIE SMJ0BHAMD | \$31,958 |
| COMPUTADORA INTEL CORE 15-8400 2.90GHZ. 8GB RAM, SSD, WINDOWS 10PRO 64-BIT, INCLUYE DISCO DURO DE 1TB EXTERNO +, MONITOR LED 27" 4K ULTRA HD WIDESCREEN, HDMI, NEGRO, MARCA: LENOVO, MODELOS: CPU LENOVO M720S, INTEL CORE 15-8400, 8GB MARCA LENOVO MODELO M720 SERIE SMJ0BHAMG | \$31,958 |

**CENTRO DE COORDINACION, COMANDO, CONTROL,
 COMUNICACIONES Y COMPUTO DEL ESTADO DE JALISCO**
ESCUDO URBANO C5

| | |
|--|----------|
| COMPUTADORA INTEL CORE I5-8400 2.90GHZ. 8GB RAM, SSD, WINDOWS 10PRO 64-BIT, INCLUYE DISCO DURO DE 1TB EXTERNO +, MONITOR LED 27" 4K ULTRA HD WIDESCREEN, HDMI, NEGRO, MARCA: LENOVO, MODELOS: CPU LENOVO M720S, INTEL CORE I5-8400, 8GB MARCA LENOVO MODELO M720 SERIE SMJ0BHBY0 | \$31,958 |
| COMPUTADORA INTEL CORE I5-8400 2.90GHZ. 8GB RAM, SSD, WINDOWS 10PRO 64-BIT, INCLUYE DISCO DURO DE 1TB EXTERNO +, MONITOR LED 27" 4K ULTRA HD WIDESCREEN, HDMI, NEGRO, MARCA: LENOVO, MODELOS: CPU LENOVO M720S, INTEL CORE I5-8400, 8GB MARCA LENOVO MODELO M720 SERIE SMJ0BHBY3 | \$31,958 |
| COMPUTADORA INTEL CORE I5-8400 2.90GHZ. 8GB RAM, SSD, WINDOWS 10PRO 64-BIT, INCLUYE DISCO DURO DE 1TB EXTERNO +, MONITOR LED 27" 4K ULTRA HD WIDESCREEN, HDMI, NEGRO, MARCA: LENOVO, MODELOS: CPU LENOVO M720S, INTEL CORE I5-8400, 8GB MARCA LENOVO MODELO M720 SERIE SMJ0BHBYA | \$31,958 |
| COMPUTADORA INTEL CORE I5-8400 2.90GHZ. 8GB RAM, SSD, WINDOWS 10PRO 64-BIT, INCLUYE DISCO DURO DE 1TB EXTERNO +, MONITOR LED 27" 4K ULTRA HD WIDESCREEN, HDMI, NEGRO, MARCA: LENOVO, MODELOS: CPU LENOVO M720S, INTEL CORE I5-8400, 8GB MARCA LENOVO MODELO M720 SERIE SMJ0BHBYB | \$31,958 |
| COMPUTADORA INTEL CORE I5-8400 2.90GHZ. 8GB RAM, SSD, WINDOWS 10PRO 64-BIT, INCLUYE DISCO DURO DE 1TB EXTERNO +, MONITOR LED 27" 4K ULTRA HD WIDESCREEN, HDMI, NEGRO, MARCA: LENOVO, MODELOS: CPU LENOVO M720S, INTEL CORE I5-8400, 8GB MARCA LENOVO MODELO M720 SERIE SMJ0BHBYG | \$31,958 |
| COMPUTADORA INTEL CORE I5-8400 2.90GHZ. 8GB RAM, SSD, WINDOWS 10PRO 64-BIT, INCLUYE DISCO DURO DE 1TB EXTERNO +, MONITOR LED 27" 4K ULTRA HD WIDESCREEN, HDMI, NEGRO, MARCA: LENOVO, MODELOS: CPU LENOVO M720S, INTEL CORE I5-8400, 8GB MARCA LENOVO MODELO M720 SERIE SMJ0BHBYQ | \$31,958 |
| COMPUTADORA INTEL CORE I5-8400 2.90GHZ. 8GB RAM, SSD, WINDOWS 10PRO 64-BIT, INCLUYE DISCO DURO DE 1TB EXTERNO +, MONITOR LED 27" 4K ULTRA HD WIDESCREEN, HDMI, NEGRO, MARCA: LENOVO, MODELOS: CPU LENOVO M720S, INTEL CORE I5-8400, 8GB MARCA LENOVO MODELO M720 SERIE SMJ0BHBYT | \$31,958 |
| COMPUTADORA INTEL CORE I5-8400 2.90GHZ. 8GB RAM, SSD, WINDOWS 10PRO 64-BIT, INCLUYE DISCO DURO DE 1TB EXTERNO +, MONITOR LED 27" 4K ULTRA HD WIDESCREEN, HDMI, NEGRO, MARCA: LENOVO, MODELOS: CPU LENOVO M720S, INTEL CORE I5-8400, 8GB MARCA LENOVO MODELO M720 SERIE SMJ0BHBYV | \$31,958 |
| COMPUTADORA INTEL CORE I5-8400 2.90GHZ. 8GB RAM, SSD, WINDOWS 10PRO 64-BIT, INCLUYE DISCO DURO DE 1TB EXTERNO +, MONITOR LED 27" 4K ULTRA HD WIDESCREEN, HDMI, NEGRO, MARCA: LENOVO, MODELOS: CPU LENOVO M720S, INTEL CORE I5-8400, 8GB MARCA LENOVO MODELO M720 SERIE SMJ0BHBYW | \$31,958 |
| COMPUTADORA INTEL CORE I5-8400 2.90GHZ. 8GB RAM, SSD, WINDOWS 10PRO 64-BIT, INCLUYE DISCO DURO DE 1TB EXTERNO +, MONITOR LED 27" 4K ULTRA HD WIDESCREEN, HDMI, NEGRO, MARCA: LENOVO, MODELOS: CPU LENOVO M720S, INTEL CORE I5-8400, 8GB MARCA LENOVO MODELO M720 SERIE SMJ0HBZ4 | \$31,958 |
| COMPUTADORA INTEL CORE I5-8400 2.90GHZ. 8GB RAM, SSD, WINDOWS 10PRO 64-BIT, INCLUYE DISCO DURO DE 1TB EXTERNO +, MONITOR LED 27" 4K ULTRA HD WIDESCREEN, HDMI, NEGRO, MARCA: LENOVO, MODELOS: CPU LENOVO M720S, INTEL CORE I5-8400, 8GB MARCA LENOVO MODELO M720 SERIE SMJ0HBZ5 | \$31,958 |
| COMPUTADORA INTEL CORE I5-8400 2.90GHZ. 8GB RAM, SSD, WINDOWS 10PRO 64-BIT, INCLUYE DISCO DURO DE 1TB EXTERNO +, MONITOR LED 27" 4K ULTRA HD WIDESCREEN, HDMI, NEGRO, MARCA: LENOVO, MODELOS: CPU LENOVO M720S, INTEL CORE I5-8400, 8GB MARCA LENOVO MODELO M720 SERIE SMJ0HBZ6 | \$31,958 |
| COMPUTADORA INTEL CORE I5-8400 2.90GHZ. 8GB RAM, SSD, WINDOWS 10PRO 64-BIT, INCLUYE DISCO DURO DE 1TB EXTERNO +, MONITOR LED 27" 4K ULTRA HD WIDESCREEN, HDMI, NEGRO, MARCA: LENOVO, MODELOS: CPU LENOVO M720S, INTEL CORE I5-8400, 8GB MARCA LENOVO MODELO M720 SERIE SMJ0HBZ8 | \$31,958 |
| COMPUTADORA INTEL CORE I5-8400 2.90GHZ. 8GB RAM, SSD, WINDOWS 10PRO 64-BIT, INCLUYE DISCO DURO DE 1TB EXTERNO +, MONITOR LED 27" 4K ULTRA HD WIDESCREEN, HDMI, NEGRO, MARCA: LENOVO, MODELOS: CPU LENOVO M720S, INTEL CORE I5-8400, 8GB MARCA LENOVO MODELO M720 SERIE SMJ0HBZ9 | \$31,958 |
| COMPUTADORA INTEL CORE I5-8400 2.90GHZ. 8GB RAM, SSD, WINDOWS 10PRO 64-BIT, INCLUYE DISCO DURO DE 1TB EXTERNO +, MONITOR LED 27" 4K ULTRA HD WIDESCREEN, HDMI, NEGRO, MARCA: LENOVO, MODELOS: CPU LENOVO M720S, INTEL CORE I5-8400, 8GB MARCA LENOVO MODELO M720 SERIE SMJ0HBZA | \$31,958 |

**CENTRO DE COORDINACION, COMANDO, CONTROL,
 COMUNICACIONES Y COMPUTO DEL ESTADO DE JALISCO
 ESCUDO URBANO C5**

| | |
|--|----------|
| COMPUTADORA INTEL CORE 15-8400 2.90GHZ. 8GB RAM, SSD, WINDOWS 10PRO 64-BIT, INCLUYE DISCO DURO DE 1TB EXTERNO +, MONITOR LED 27" 4K ULTRA HD WIDESCREEN, HDMI, NEGRO, MARCA: LENOVO, MODELOS: CPU LENOVO M720S, INTEL CORE 15-8400, 8GB MARCA LENOVO MODELO M720 SERIE SMJ0BHBZB | \$31,958 |
| COMPUTADORA INTEL CORE 15-8400 2.90GHZ. 8GB RAM, SSD, WINDOWS 10PRO 64-BIT, INCLUYE DISCO DURO DE 1TB EXTERNO +, MONITOR LED 27" 4K ULTRA HD WIDESCREEN, HDMI, NEGRO, MARCA: LENOVO, MODELOS: CPU LENOVO M720S, INTEL CORE 15-8400, 8GB MARCA LENOVO MODELO M720 SERIE SMJ0BHBZC | \$31,958 |
| COMPUTADORA INTEL CORE 15-8400 2.90GHZ. 8GB RAM, SSD, WINDOWS 10PRO 64-BIT, INCLUYE DISCO DURO DE 1TB EXTERNO +, MONITOR LED 27" 4K ULTRA HD WIDESCREEN, HDMI, NEGRO, MARCA: LENOVO, MODELOS: CPU LENOVO M720S, INTEL CORE 15-8400, 8GB MARCA LENOVO MODELO M720 SERIE SMJ0BHBZD | \$31,958 |
| COMPUTADORA INTEL CORE 15-8400 2.90GHZ. 8GB RAM, SSD, WINDOWS 10PRO 64-BIT, INCLUYE DISCO DURO DE 1TB EXTERNO +, MONITOR LED 27" 4K ULTRA HD WIDESCREEN, HDMI, NEGRO, MARCA: LENOVO, MODELOS: CPU LENOVO M720S, INTEL CORE 15-8400, 8GB MARCA LENOVO MODELO M720 SERIE SMJ0BHBZJ | \$31,958 |
| COMPUTADORA INTEL CORE 15-8400 2.90GHZ. 8GB RAM, SSD, WINDOWS 10PRO 64-BIT, INCLUYE DISCO DURO DE 1TB EXTERNO +, MONITOR LED 27" 4K ULTRA HD WIDESCREEN, HDMI, NEGRO, MARCA: LENOVO, MODELOS: CPU LENOVO M720S, INTEL CORE 15-8400, 8GB MARCA LENOVO MODELO M720 SERIE SMJ0BHBZL | \$31,958 |
| COMPUTADORA INTEL CORE 15-8400 2.90GHZ. 8GB RAM, SSD, WINDOWS 10PRO 64-BIT, INCLUYE DISCO DURO DE 1TB EXTERNO +, MONITOR LED 27" 4K ULTRA HD WIDESCREEN, HDMI, NEGRO, MARCA: LENOVO, MODELOS: CPU LENOVO M720S, INTEL CORE 15-8400, 8GB MARCA LENOVO MODELO M720 SERIE SMJ0BHBZM | \$31,958 |
| COMPUTADORA INTEL CORE 15-8400 2.90GHZ. 8GB RAM, SSD, WINDOWS 10PRO 64-BIT, INCLUYE DISCO DURO DE 1TB EXTERNO +, MONITOR LED 27" 4K ULTRA HD WIDESCREEN, HDMI, NEGRO, MARCA: LENOVO, MODELOS: CPU LENOVO M720S, INTEL CORE 15-8400, 8GB MARCA LENOVO MODELO M720 SERIE SMJ0BHBZN | \$31,958 |
| COMPUTADORA INTEL CORE 15-8400 2.90GHZ. 8GB RAM, SSD, WINDOWS 10PRO 64-BIT, INCLUYE DISCO DURO DE 1TB EXTERNO +, MONITOR LED 27" 4K ULTRA HD WIDESCREEN, HDMI, NEGRO, MARCA: LENOVO, MODELOS: CPU LENOVO M720S, INTEL CORE 15-8400, 8GB MARCA LENOVO MODELO M720 SERIE SMJ0BHBZR | \$31,958 |
| COMPUTADORA INTEL CORE 15-8400 2.90GHZ. 8GB RAM, SSD, WINDOWS 10PRO 64-BIT, INCLUYE DISCO DURO DE 1TB EXTERNO +, MONITOR LED 27" 4K ULTRA HD WIDESCREEN, HDMI, NEGRO, MARCA: LENOVO, MODELOS: CPU LENOVO M720S, INTEL CORE 15-8400, 8GB MARCA LENOVO MODELO M720 SERIE SMJ0BHBZS | \$31,958 |
| COMPUTADORA INTEL CORE 15-8400 2.90GHZ. 8GB RAM, SSD, WINDOWS 10PRO 64-BIT, INCLUYE DISCO DURO DE 1TB EXTERNO +, MONITOR LED 27" 4K ULTRA HD WIDESCREEN, HDMI, NEGRO, MARCA: LENOVO, MODELOS: CPU LENOVO M720S, INTEL CORE 15-8400, 8GB MARCA LENOVO MODELO M720 SERIE SMJ0BHCT9 | \$31,958 |
| COMPUTADORA INTEL CORE 15-8400 2.90GHZ. 8GB RAM, SSD, WINDOWS 10PRO 64-BIT, INCLUYE DISCO DURO DE 1TB EXTERNO +, MONITOR LED 27" 4K ULTRA HD WIDESCREEN, HDMI, NEGRO, MARCA: LENOVO, MODELOS: CPU LENOVO M720S, INTEL CORE 15-8400, 8GB MARCA LENOVO MODELO M720 SERIE SMJ0BHCTN | \$31,958 |
| COMPUTADORA INTEL CORE 15-8400 2.90GHZ. 8GB RAM, SSD, WINDOWS 10PRO 64-BIT, INCLUYE DISCO DURO DE 1TB EXTERNO +, MONITOR LED 27" 4K ULTRA HD WIDESCREEN, HDMI, NEGRO, MARCA: LENOVO, MODELOS: CPU LENOVO M720S, INTEL CORE 15-8400, 8GB MARCA LENOVO MODELO M720 SERIE SMJ0BHCTT | \$31,958 |
| COMPUTADORA INTEL CORE 15-8400 2.90GHZ. 8GB RAM, SSD, WINDOWS 10PRO 64-BIT, INCLUYE DISCO DURO DE 1TB EXTERNO +, MONITOR LED 27" 4K ULTRA HD WIDESCREEN, HDMI, NEGRO, MARCA: LENOVO, MODELOS: CPU LENOVO M720S, INTEL CORE 15-8400, 8GB MARCA LENOVO MODELO M720 SERIE SMJ0BHCTV | \$31,958 |
| COMPUTADORA INTEL CORE 15-8400 2.90GHZ. 8GB RAM, SSD, WINDOWS 10PRO 64-BIT, INCLUYE DISCO DURO DE 1TB EXTERNO +, MONITOR LED 27" 4K ULTRA HD WIDESCREEN, HDMI, NEGRO, MARCA: LENOVO, MODELOS: CPU LENOVO M720S, INTEL CORE 15-8400, 8GB MARCA LENOVO MODELO M720 SERIE SMJ0BHCV1 | \$31,958 |
| COMPUTADORA INTEL CORE 15-8400 2.90GHZ. 8GB RAM, SSD, WINDOWS 10PRO 64-BIT, INCLUYE DISCO DURO DE 1TB EXTERNO +, MONITOR LED 27" 4K ULTRA HD WIDESCREEN, HDMI, NEGRO, MARCA: LENOVO, MODELOS: CPU LENOVO M720S, INTEL CORE 15-8400, 8GB MARCA LENOVO MODELO M720 SERIE SMJ0BHCVL | \$31,958 |

**CENTRO DE COORDINACION, COMANDO, CONTROL,
 COMUNICACIONES Y COMPUTO DEL ESTADO DE JALISCO
 ESCUDO URBANO C5**

| | |
|--|----------|
| COMPUTADORA INTEL CORE 15-8400 2.90GHZ. 8GB RAM, SSD, WINDOWS 10PRO 64-BIT, INCLUYE DISCO DURO DE 1TB EXTERNO +, MONITOR LED 27" 4K ULTRA HD WIDESCREEEN, HDMI, NEGRO, MARCA: LENOVO, MODELOS: CPU LENOVO M720S, INTEL CORE 15-8400, 8GB MARCA LENOVO MODELO M720 SERIE SMJ0BHCWY | \$31,958 |
| COMPUTADORA INTEL CORE 15-8400 2.90GHZ. 8GB RAM, SSD, WINDOWS 10PRO 64-BIT, INCLUYE DISCO DURO DE 1TB EXTERNO +, MONITOR LED 27" 4K ULTRA HD WIDESCREEEN, HDMI, NEGRO, MARCA: LENOVO, MODELOS: CPU LENOVO M720S, INTEL CORE 15-8400, 8GB MARCA LENOVO MODELO M720 SERIE SMJ0BHCW4 | \$31,958 |
| COMPUTADORA INTEL CORE 15-8400 2.90GHZ. 8GB RAM, SSD, WINDOWS 10PRO 64-BIT, INCLUYE DISCO DURO DE 1TB EXTERNO +, MONITOR LED 27" 4K ULTRA HD WIDESCREEEN, HDMI, NEGRO, MARCA: LENOVO, MODELOS: CPU LENOVO M720S, INTEL CORE 15-8400, 8GB MARCA LENOVO MODELO M720 SERIE SMJ0BHCW5 | \$31,958 |
| COMPUTADORA INTEL CORE 15-8400 2.90GHZ. 8GB RAM, SSD, WINDOWS 10PRO 64-BIT, INCLUYE DISCO DURO DE 1TB EXTERNO +, MONITOR LED 27" 4K ULTRA HD WIDESCREEEN, HDMI, NEGRO, MARCA: LENOVO, MODELOS: CPU LENOVO M720S, INTEL CORE 15-8400, 8GB MARCA LENOVO MODELO M720 SERIE SMJ0BHCW6 | \$31,958 |
| COMPUTADORA INTEL CORE 15-8400 2.90GHZ. 8GB RAM, SSD, WINDOWS 10PRO 64-BIT, INCLUYE DISCO DURO DE 1TB EXTERNO +, MONITOR LED 27" 4K ULTRA HD WIDESCREEEN, HDMI, NEGRO, MARCA: LENOVO, MODELOS: CPU LENOVO M720S, INTEL CORE 15-8400, 8GB MARCA LENOVO MODELO M720 SERIE SMJ0BHCWA | \$31,958 |
| COMPUTADORA INTEL CORE 15-8400 2.90GHZ. 8GB RAM, SSD, WINDOWS 10PRO 64-BIT, INCLUYE DISCO DURO DE 1TB EXTERNO +, MONITOR LED 27" 4K ULTRA HD WIDESCREEEN, HDMI, NEGRO, MARCA: LENOVO, MODELOS: CPU LENOVO M720S, INTEL CORE 15-8400, 8GB MARCA LENOVO MODELO M720 SERIE SMJ0BHCWC | \$31,958 |
| COMPUTADORA INTEL CORE 15-8400 2.90GHZ. 8GB RAM, SSD, WINDOWS 10PRO 64-BIT, INCLUYE DISCO DURO DE 1TB EXTERNO +, MONITOR LED 27" 4K ULTRA HD WIDESCREEEN, HDMI, NEGRO, MARCA: LENOVO, MODELOS: CPU LENOVO M720S, INTEL CORE 15-8400, 8GB MARCA LENOVO MODELO M720 SERIE SMJ0BHCWE | \$31,958 |
| COMPUTADORA INTEL CORE 15-8400 2.90GHZ. 8GB RAM, SSD, WINDOWS 10PRO 64-BIT, INCLUYE DISCO DURO DE 1TB EXTERNO +, MONITOR LED 27" 4K ULTRA HD WIDESCREEEN, HDMI, NEGRO, MARCA: LENOVO, MODELOS: CPU LENOVO M720S, INTEL CORE 15-8400, 8GB MARCA LENOVO MODELO M720 SERIE SMJ0BHCWG | \$31,958 |
| COMPUTADORA INTEL CORE 15-8400 2.90GHZ. 8GB RAM, SSD, WINDOWS 10PRO 64-BIT, INCLUYE DISCO DURO DE 1TB EXTERNO +, MONITOR LED 27" 4K ULTRA HD WIDESCREEEN, HDMI, NEGRO, MARCA: LENOVO, MODELOS: CPU LENOVO M720S, INTEL CORE 15-8400, 8GB MARCA LENOVO MODELO M720 SERIE SMJ0BHCWJ | \$31,958 |
| COMPUTADORA INTEL CORE 15-8400 2.90GHZ. 8GB RAM, SSD, WINDOWS 10PRO 64-BIT, INCLUYE DISCO DURO DE 1TB EXTERNO +, MONITOR LED 27" 4K ULTRA HD WIDESCREEEN, HDMI, NEGRO, MARCA: LENOVO, MODELOS: CPU LENOVO M720S, INTEL CORE 15-8400, 8GB MARCA LENOVO MODELO M720 SERIE SMJ0BHCWK | \$31,958 |
| COMPUTADORA INTEL CORE 15-8400 2.90GHZ. 8GB RAM, SSD, WINDOWS 10PRO 64-BIT, INCLUYE DISCO DURO DE 1TB EXTERNO +, MONITOR LED 27" 4K ULTRA HD WIDESCREEEN, HDMI, NEGRO, MARCA: LENOVO, MODELOS: CPU LENOVO M720S, INTEL CORE 15-8400, 8GB MARCA LENOVO MODELO M720 SERIE SMJ0BHCWR | \$31,958 |
| COMPUTADORA INTEL CORE 15-8400 2.90GHZ. 8GB RAM, SSD, WINDOWS 10PRO 64-BIT, INCLUYE DISCO DURO DE 1TB EXTERNO +, MONITOR LED 27" 4K ULTRA HD WIDESCREEEN, HDMI, NEGRO, MARCA: LENOVO, MODELOS: CPU LENOVO M720S, INTEL CORE 15-8400, 8GB MARCA LENOVO MODELO M720 SERIE SMJ0BHCYP. | \$31,958 |
| MONITOR LED SAMSUNG, MONITOR LED FHD 23.6" RESOLUCIÓN 1920X1080, PANEL PLS. MARCA SAMSUNG MODELO LS24F350FHLXZX FHD 23.6". SERIE 0AC1HCNNA01631M | \$3,496 |
| MONITOR LED SAMSUNG, MONITOR LED FHD 23.6" RESOLUCIÓN 1920X1080, PANEL PLS. MARCA SAMSUNG MODELO LS24F350FHLXZX FHD 23.6". SERIE 0AC1HCNNA01757L | \$3,496 |
| MONITOR LED SAMSUNG, MONITOR LED FHD 23.6" RESOLUCIÓN 1920X1080, PANEL PLS. MARCA SAMSUNG MODELO LS24F350FHLXZX FHD 23.6". SERIE 0AC1HCNNA01765Y | \$3,496 |
| MONITOR LED SAMSUNG, MONITOR LED FHD 23.6" RESOLUCIÓN 1920X1080, PANEL PLS. MARCA SAMSUNG MODELO LS24F350FHLXZX FHD 23.6". SERIE 0AC1HCNNA00134H | \$3,496 |
| MONITOR LED SAMSUNG, MONITOR LED FHD 23.6" RESOLUCIÓN 1920X1080, PANEL PLS. MARCA SAMSUNG MODELO LS24F350FHLXZX FHD 23.6". SERIE 0AC1HCNNA00536Y | \$3,496 |
| MONITOR LED SAMSUNG, MONITOR LED FHD 23.6" RESOLUCIÓN 1920X1080, PANEL PLS. MARCA SAMSUNG MODELO LS24F350FHLXZX FHD 23.6". SERIE 0AC1HCNNA00537Z | \$3,496 |

**CENTRO DE COORDINACION, COMANDO, CONTROL,
COMUNICACIONES Y COMPUTO DEL ESTADO DE JALISCO
ESCUDO URBANO C5**

| | |
|--|---------|
| MONITOR LED SAMSUNG, MONITOR LED FHD 23.6" RESOLUCIÓN 1920X1080, PANEL PLS. MARCA SAMSUNG MODELO LS24F350FHLXZX FHD 23.6". SERIE 0AC1HCNNA01532F | \$3,496 |
| MONITOR LED SAMSUNG, MONITOR LED FHD 23.6" RESOLUCIÓN 1920X1080, PANEL PLS. MARCA SAMSUNG MODELO LS24F350FHLXZX FHD 23.6". SERIE 0AC1HCNNA01533E | \$3,496 |
| MONITOR LED SAMSUNG, MONITOR LED FHD 23.6" RESOLUCIÓN 1920X1080, PANEL PLS. MARCA SAMSUNG MODELO LS24F350FHLXZX FHD 23.6". SERIE 0AC1HCNNA01534N | \$3,496 |
| MONITOR LED SAMSUNG, MONITOR LED FHD 23.6" RESOLUCIÓN 1920X1080, PANEL PLS. MARCA SAMSUNG MODELO LS24F350FHLXZX FHD 23.6". SERIE 0AC1HCNNA01535X | \$3,496 |
| MONITOR LED SAMSUNG, MONITOR LED FHD 23.6" RESOLUCIÓN 1920X1080, PANEL PLS. MARCA SAMSUNG MODELO LS24F350FHLXZX FHD 23.6". SERIE 0AC1HCNNA01537P | \$3,496 |
| MONITOR LED SAMSUNG, MONITOR LED FHD 23.6" RESOLUCIÓN 1920X1080, PANEL PLS. MARCA SAMSUNG MODELO LS24F350FHLXZX FHD 23.6". SERIE 0AC1HCNNA01539Y | \$3,496 |
| MONITOR LED SAMSUNG, MONITOR LED FHD 23.6" RESOLUCIÓN 1920X1080, PANEL PLS. MARCA SAMSUNG MODELO LS24F350FHLXZX FHD 23.6". SERIE 0AC1HCNNA01540W | \$3,496 |
| MONITOR LED SAMSUNG, MONITOR LED FHD 23.6" RESOLUCIÓN 1920X1080, PANEL PLS. MARCA SAMSUNG MODELO LS24F350FHLXZX FHD 23.6". SERIE 0AC1HCNNA01541M | \$3,496 |
| MONITOR LED SAMSUNG, MONITOR LED FHD 23.6" RESOLUCIÓN 1920X1080, PANEL PLS. MARCA SAMSUNG MODELO LS24F350FHLXZX FHD 23.6". SERIE 0AC1HCNNA01544R | \$3,496 |
| MONITOR LED SAMSUNG, MONITOR LED FHD 23.6" RESOLUCIÓN 1920X1080, PANEL PLS. MARCA SAMSUNG MODELO LS24F350FHLXZX FHD 23.6". SERIE 0AC1HCNNA01545F | \$3,496 |
| MONITOR LED SAMSUNG, MONITOR LED FHD 23.6" RESOLUCIÓN 1920X1080, PANEL PLS. MARCA SAMSUNG MODELO LS24F350FHLXZX FHD 23.6". SERIE 0AC1HCNNA01548X | \$3,496 |
| MONITOR LED SAMSUNG, MONITOR LED FHD 23.6" RESOLUCIÓN 1920X1080, PANEL PLS. MARCA SAMSUNG MODELO LS24F350FHLXZX FHD 23.6". SERIE 0AC1HCNNA01549D | \$3,496 |
| MONITOR LED SAMSUNG, MONITOR LED FHD 23.6" RESOLUCIÓN 1920X1080, PANEL PLS. MARCA SAMSUNG MODELO LS24F350FHLXZX FHD 23.6". SERIE 0AC1HCNNA01550T | \$3,496 |
| MONITOR LED SAMSUNG, MONITOR LED FHD 23.6" RESOLUCIÓN 1920X1080, PANEL PLS. MARCA SAMSUNG MODELO LS24F350FHLXZX FHD 23.6". SERIE 0AC1HCNNA01552V | \$3,496 |
| MONITOR LED SAMSUNG, MONITOR LED FHD 23.6" RESOLUCIÓN 1920X1080, PANEL PLS. MARCA SAMSUNG MODELO LS24F350FHLXZX FHD 23.6". SERIE 0AC1HCNNA01554M | \$3,496 |
| MONITOR LED SAMSUNG, MONITOR LED FHD 23.6" RESOLUCIÓN 1920X1080, PANEL PLS. MARCA SAMSUNG MODELO LS24F350FHLXZX FHD 23.6". SERIE 0AC1HCNNA01555J | \$3,496 |
| MONITOR LED SAMSUNG, MONITOR LED FHD 23.6" RESOLUCIÓN 1920X1080, PANEL PLS. MARCA SAMSUNG MODELO LS24F350FHLXZX FHD 23.6". SERIE 0AC1HCNNA01557R | \$3,496 |
| MONITOR LED SAMSUNG, MONITOR LED FHD 23.6" RESOLUCIÓN 1920X1080, PANEL PLS. MARCA SAMSUNG MODELO LS24F350FHLXZX FHD 23.6". SERIE 0AC1HCNNA00018T | \$3,496 |
| MONITOR LED SAMSUNG, MONITOR LED FHD 23.6" RESOLUCIÓN 1920X1080, PANEL PLS. MARCA SAMSUNG MODELO LS24F350FHLXZX FHD 23.6". SERIE 0AC1HCNNA01562B | \$3,496 |
| MONITOR LED SAMSUNG, MONITOR LED FHD 23.6" RESOLUCIÓN 1920X1080, PANEL PLS. MARCA SAMSUNG MODELO LS24F350FHLXZX FHD 23.6". SERIE 0AC1HCNNA01623E | \$3,496 |
| MONITOR LED SAMSUNG, MONITOR LED FHD 23.6" RESOLUCIÓN 1920X1080, PANEL PLS. MARCA SAMSUNG MODELO LS24F350FHLXZX FHD 23.6". SERIE 0AC1HCNNA01630W | \$3,496 |
| MONITOR LED SAMSUNG, MONITOR LED FHD 23.6" RESOLUCIÓN 1920X1080, PANEL PLS. MARCA SAMSUNG MODELO LS24F350FHLXZX FHD 23.6". SERIE 0AC1HCNNA01633H | \$3,496 |
| MONITOR LED SAMSUNG, MONITOR LED FHD 23.6" RESOLUCIÓN 1920X1080, PANEL PLS. MARCA SAMSUNG MODELO LS24F350FHLXZX FHD 23.6". SERIE 0AC1HCNNA01641L | \$3,496 |
| MONITOR LED SAMSUNG, MONITOR LED FHD 23.6" RESOLUCIÓN 1920X1080, PANEL PLS. MARCA SAMSUNG MODELO LS24F350FHLXZX FHD 23.6". SERIE 0AC1HCNNA01642V | \$3,496 |
| MONITOR LED SAMSUNG, MONITOR LED FHD 23.6" RESOLUCIÓN 1920X1080, PANEL PLS. MARCA SAMSUNG MODELO LS24F350FHLXZX FHD 23.6". SERIE 0AC1HCNNA02058L | \$3,496 |
| MONITOR LED SAMSUNG, MONITOR LED FHD 23.6" RESOLUCIÓN 1920X1080, PANEL PLS. MARCA SAMSUNG MODELO LS24F350FHLXZX FHD 23.6". SERIE 0AC1HCNNA02075X | \$3,496 |
| MONITOR LED SAMSUNG, MONITOR LED FHD 23.6" RESOLUCIÓN 1920X1080, PANEL PLS. MARCA SAMSUNG MODELO LS24F350FHLXZX FHD 23.6". SERIE 0AC1HCNNA02081M | \$3,496 |
| MONITOR LED SAMSUNG, MONITOR LED FHD 23.6" RESOLUCIÓN 1920X1080, PANEL PLS. MARCA SAMSUNG MODELO LS24F350FHLXZX FHD 23.6". SERIE 0AC1HCNNA02088X | \$3,496 |
| MONITOR LED SAMSUNG, MONITOR LED FHD 23.6" RESOLUCIÓN 1920X1080, PANEL PLS. MARCA SAMSUNG MODELO LS24F350FHLXZX FHD 23.6". SERIE 0AC1HCNNA02089D | \$3,496 |
| MONITOR LED SAMSUNG, MONITOR LED FHD 23.6" RESOLUCIÓN 1920X1080, PANEL PLS. MARCA SAMSUNG MODELO LS24F350FHLXZX FHD 23.6". SERIE 0AC1HCNNA02093W | \$3,496 |

**CENTRO DE COORDINACION, COMANDO, CONTROL,
 COMUNICACIONES Y COMPUTO DEL ESTADO DE JALISCO
 ESCUDO URBANO C5**

| | |
|---|---------|
| MONITOR LED SAMSUNG, MONITOR LED FHD 23.6" RESOLUCIÓN 1920X1080, PANEL PLS. MARCA SAMSUNG MODELO LS24F350FHLXZX FHD 23.6". SERIE 0AC1HCNNA02134T | \$3,496 |
| MONITOR LED SAMSUNG, MONITOR LED FHD 23.6" RESOLUCIÓN 1920X1080, PANEL PLS. MARCA SAMSUNG MODELO LS24F350FHLXZX FHD 23.6". SERIE 0AC1HCNNA02135L | \$3,496 |
| MONITOR LED SAMSUNG, MONITOR LED FHD 23.6" RESOLUCIÓN 1920X1080, PANEL PLS. MARCA SAMSUNG MODELO LS24F350FHLXZX FHD 23.6". SERIE 0AC1HCNNA02137W | \$3,496 |
| MONITOR LED SAMSUNG, MONITOR LED FHD 23.6" RESOLUCIÓN 1920X1080, PANEL PLS. MARCA SAMSUNG MODELO LS24F350FHLXZX FHD 23.6". SERIE 0AC1HCNNA02140D | \$3,496 |
| MONITOR LED SAMSUNG, MONITOR LED FHD 23.6" RESOLUCIÓN 1920X1080, PANEL PLS. MARCA SAMSUNG MODELO LS24F350FHLXZX FHD 23.6". SERIE 0AC1HCNNA02141P | \$3,496 |
| MONITOR LED SAMSUNG, MONITOR LED FHD 23.6" RESOLUCIÓN 1920X1080, PANEL PLS. MARCA SAMSUNG MODELO LS24F350FHLXZX FHD 23.6". SERIE 0AC1HCNNA02142A | \$3,496 |
| MONITOR LED SAMSUNG, MONITOR LED FHD 23.6" RESOLUCIÓN 1920X1080, PANEL PLS. MARCA SAMSUNG MODELO LS24F350FHLXZX FHD 23.6". SERIE 0AC1HCNNA02143Y | \$3,496 |
| MONITOR LED SAMSUNG, MONITOR LED FHD 23.6" RESOLUCIÓN 1920X1080, PANEL PLS. MARCA SAMSUNG MODELO LS24F350FHLXZX FHD 23.6". SERIE 0AC1HCNNA02144Z | \$3,496 |
| MONITOR LED SAMSUNG, MONITOR LED FHD 23.6" RESOLUCIÓN 1920X1080, PANEL PLS. MARCA SAMSUNG MODELO LS24F350FHLXZX FHD 23.6". SERIE 0AC1HCNNA02146B | \$3,496 |
| MONITOR LED SAMSUNG, MONITOR LED FHD 23.6" RESOLUCIÓN 1920X1080, PANEL PLS. MARCA SAMSUNG MODELO LS24F350FHLXZX FHD 23.6". SERIE 0AC1HCNNA02148L | \$3,496 |
| MONITOR LED SAMSUNG, MONITOR LED FHD 23.6" RESOLUCIÓN 1920X1080, PANEL PLS. MARCA SAMSUNG MODELO LS24F350FHLXZX FHD 23.6". SERIE 0AC1HCNNA02149V | \$3,496 |
| MONITOR LED SAMSUNG, MONITOR LED FHD 23.6" RESOLUCIÓN 1920X1080, PANEL PLS. MARCA SAMSUNG MODELO LS24F350FHLXZX FHD 23.6". SERIE 0AC1HCNNA02150E | \$3,496 |
| MONITOR LED SAMSUNG, MONITOR LED FHD 23.6" RESOLUCIÓN 1920X1080, PANEL PLS. MARCA SAMSUNG MODELO LS24F350FHLXZX FHD 23.6". SERIE 0AC1HCNNA02151N | \$3,496 |
| MONITOR LED SAMSUNG, MONITOR LED FHD 23.6" RESOLUCIÓN 1920X1080, PANEL PLS. MARCA SAMSUNG MODELO LS24F350FHLXZX FHD 23.6". SERIE 0AC1HCNNA02154P | \$3,496 |
| MONITOR LED SAMSUNG, MONITOR LED FHD 23.6" RESOLUCIÓN 1920X1080, PANEL PLS. MARCA SAMSUNG MODELO LS24F350FHLXZX FHD 23.6". SERIE 0AC1HCNNA02155A | \$3,496 |
| MONITOR LED SAMSUNG, MONITOR LED FHD 23.6" RESOLUCIÓN 1920X1080, PANEL PLS. MARCA SAMSUNG MODELO LS24F350FHLXZX FHD 23.6". SERIE 0AC1HCNNA02156Y | \$3,496 |
| MONITOR LED SAMSUNG, MONITOR LED FHD 23.6" RESOLUCIÓN 1920X1080, PANEL PLS. MARCA SAMSUNG MODELO LS24F350FHLXZX FHD 23.6". SERIE 0AC1HCNNA02157Z | \$3,496 |
| MONITOR LED SAMSUNG, MONITOR LED FHD 23.6" RESOLUCIÓN 1920X1080, PANEL PLS. MARCA SAMSUNG MODELO LS24F350FHLXZX FHD 23.6". SERIE 0AC1HCNNA02158K | \$3,496 |
| MONITOR LED SAMSUNG, MONITOR LED FHD 23.6" RESOLUCIÓN 1920X1080, PANEL PLS. MARCA SAMSUNG MODELO LS24F350FHLXZX FHD 23.6". SERIE 0AC1HCNNA02159B | \$3,496 |
| MONITOR LED SAMSUNG, MONITOR LED FHD 23.6" RESOLUCIÓN 1920X1080, PANEL PLS. MARCA SAMSUNG MODELO LS24F350FHLXZX FHD 23.6". SERIE 0AC1HCNNA02161M | \$3,496 |
| MONITOR LED SAMSUNG, MONITOR LED FHD 23.6" RESOLUCIÓN 1920X1080, PANEL PLS. MARCA SAMSUNG MODELO LS24F350FHLXZX FHD 23.6". SERIE 0AC1HCNNA02162F | \$3,496 |
| MONITOR LED SAMSUNG, MONITOR LED FHD 23.6" RESOLUCIÓN 1920X1080, PANEL PLS. MARCA SAMSUNG MODELO LS24F350FHLXZX FHD 23.6". SERIE 0AC1HCNNA02163E | \$3,496 |
| MONITOR LED SAMSUNG, MONITOR LED FHD 23.6" RESOLUCIÓN 1920X1080, PANEL PLS. MARCA SAMSUNG MODELO LS24F350FHLXZX FHD 23.6". SERIE 0AC1HCNNA02164N | \$3,496 |
| MONITOR LED SAMSUNG, MONITOR LED FHD 23.6" RESOLUCIÓN 1920X1080, PANEL PLS. MARCA SAMSUNG MODELO LS24F350FHLXZX FHD 23.6". SERIE 0AC1HCNNA02168A. | \$3,496 |
| NO BREAK SOLA BASIC 650W, 1000VA, CONFIGURACIÓN ESPECIAL 6 CONTACTOS, MARCA ISB SOLA BASIC, MODELO XR-21-102 1000VA 650 WATS, 6 CONTACTOS CON RESPALDO DE BATERÍA Y SUPRESIÓN DE PICOS MARCA ISB SOLA BASIC MODELO XR-21-102 SERIE E20J8483 | \$3,595 |
| NO BREAK SOLA BASIC 650W, 1000VA, CONFIGURACIÓN ESPECIAL 6 CONTACTOS, MARCA ISB SOLA BASIC, MODELO XR-21-102 1000VA 650 WATS, 6 CONTACTOS CON RESPALDO DE BATERÍA Y SUPRESIÓN DE PICOS MARCA ISB SOLA BASIC MODELO XR-21-102 SERIE E20J8484 | \$3,595 |
| NO BREAK SOLA BASIC 650W, 1000VA, CONFIGURACIÓN ESPECIAL 6 CONTACTOS, MARCA ISB SOLA BASIC, MODELO XR-21-102 1000VA 650 WATS, 6 CONTACTOS CON RESPALDO DE BATERÍA Y SUPRESIÓN DE PICOS MARCA ISB SOLA BASIC MODELO XR-21-102 SERIE E20J8485 | \$3,595 |
| NO BREAK SOLA BASIC 650W, 1000VA, CONFIGURACIÓN ESPECIAL 6 CONTACTOS, MARCA ISB SOLA BASIC, MODELO XR-21-102 1000VA 650 WATS, 6 CONTACTOS CON RESPALDO DE BATERÍA Y SUPRESIÓN DE PICOS MARCA ISB SOLA BASIC MODELO XR-21-102 SERIE E20J8486 | \$3,595 |

**CENTRO DE COORDINACION, COMANDO, CONTROL,
 COMUNICACIONES Y COMPUTO DEL ESTADO DE JALISCO
 ESCUDO URBANO C5**

| | |
|--|--------------------|
| NO BREAK SOLA BASIC 650W, 1000VA, CONFIGURACIÓN ESPECIAL 6 CONTACTOS, MARCA ISB SOLA BASIC, MODELO XR-21-102 1000VA 650 WATS, 6 CONTACTOS CON RESPALDO DE BATERÍA Y SUPRESIÓN DE PICOS MARCA ISB SOLA BASIC MODELO XR-21-102 SERIE E20J8527 | \$3,595 |
| NO BREAK SOLA BASIC 650W, 1000VA, CONFIGURACIÓN ESPECIAL 6 CONTACTOS, MARCA ISB SOLA BASIC, MODELO XR-21-102 1000VA 650 WATS, 6 CONTACTOS CON RESPALDO DE BATERÍA Y SUPRESIÓN DE PICOS MARCA ISB SOLA BASIC MODELO XR-21-102 SERIE E20J8528 | \$3,595 |
| NO BREAK SOLA BASIC 650W, 1000VA, CONFIGURACIÓN ESPECIAL 6 CONTACTOS, MARCA ISB SOLA BASIC, MODELO XR-21-102 1000VA 650 WATS, 6 CONTACTOS CON RESPALDO DE BATERÍA Y SUPRESIÓN DE PICOS MARCA ISB SOLA BASIC MODELO XR-21-102 SERIE E20J8529 | \$3,595 |
| NO BREAK SOLA BASIC 650W, 1000VA, CONFIGURACIÓN ESPECIAL 6 CONTACTOS, MARCA ISB SOLA BASIC, MODELO XR-21-102 1000VA 650 WATS, 6 CONTACTOS CON RESPALDO DE BATERÍA Y SUPRESIÓN DE PICOS MARCA ISB SOLA BASIC MODELO XR-21-102 SERIE E20J8530 | \$3,595 |
| NO BREAK SOLA BASIC 650W, 1000VA, CONFIGURACIÓN ESPECIAL 6 CONTACTOS, MARCA ISB SOLA BASIC, MODELO XR-21-102 1000VA 650 WATS, 6 CONTACTOS CON RESPALDO DE BATERÍA Y SUPRESIÓN DE PICOS MARCA ISB SOLA BASIC MODELO XR-21-102 SERIE E20J8531 | \$3,595 |
| NO BREAK SOLA BASIC 650W, 1000VA, CONFIGURACIÓN ESPECIAL 6 CONTACTOS, MARCA ISB SOLA BASIC, MODELO XR-21-102 1000VA 650 WATS, 6 CONTACTOS CON RESPALDO DE BATERÍA Y SUPRESIÓN DE PICOS MARCA ISB SOLA BASIC MODELO XR-21-102 SERIE E20J8532. | \$3,595 |
| Comodato por Bienes muebles | \$4,414,228 |

Es importante señalar que hay diversos bienes muebles que se encuentran en proceso de la transmisión de los derechos de propiedad o en comodato por parte del Poder Ejecutivo a este Organismo, derivados de lo señalado en el artículo Segundo transitorio de la Ley Orgánica del OPD denominado Centro de Coordinación, Comando, Control, Comunicaciones y Cómputo del Estado de Jalisco C5, que corresponden a los recursos materiales y tecnológicos adscritos al Centro Integral de Comunicaciones (CEINCO), así como de los bienes adquiridos para la Plataforma Integral Inteligente para la Administración y Operación de Seguridad Pública denominada Escudo Urbano C5, cuyo proceso de transferencia lo definirá el propio Poder Ejecutivo a través de la Secretaria de Administración.

PRESUPUESTARIAS:

2. Este Ente Público no registro en el presente ejercicio fiscal, operaciones financieras que implicaran el registro de valores en custodia de instrumentos prestados a formadores de mercado e instrumentos de crédito recibidos en garantía de los formadores de mercado u otros.
3. En cuanto a el avance que se registra en las cuentas de orden presupuestarias, previo al cierre presupuestario de cada periodo se informa lo siguiente:

| Ingresos Presupuestales | SALDO |
|--|---------------|
| Ley de Ingresos Estimada | \$420,501,616 |
| Ley de Ingresos por Ejecutar | 0 |
| Modificaciones a la Ley de Ingresos Estimada | -11,625,470 |
| Ley de Ingresos Devengada | 408,876,146 |
| Ley de Ingresos Recaudada | 408,876,146 |

**CENTRO DE COORDINACION, COMANDO, CONTROL,
COMUNICACIONES Y COMPUTO DEL ESTADO DE JALISCO
ESCUDO URBANO C5**

| Egresos Presupuestales | SALDO |
|---|---------------|
| Presupuesto de Egresos Aprobado | \$420,501,615 |
| Presupuesto de Egresos por Ejercer | 0 |
| Modificaciones al Presupuesto de Egresos Aprobado | -11,625,470 |
| Presupuesto de Egresos Comprometido | 408,876,146 |
| Presupuesto de Egresos Devengado | 408,876,146 |
| Presupuesto de Egresos Ejercido | 408,876,146 |

c) NOTAS DE GESTIÓN ADMINISTRATIVA

1. Introducción

Los Estados Financieros de los entes públicos, proveen de información financiera a los principales usuarios de esta, al Congreso y a los ciudadanos.

El objetivo del presente documento es la revelación del contexto y de los aspectos económicos-financieros más relevantes que influyeron en las decisiones del período, y que deberán ser considerados en la elaboración de los estados financieros para la mayor comprensión de estos y sus particularidades.

De esta manera, se informa y explica la respuesta del gobierno a las condiciones relacionadas con la información financiera de cada período de gestión; además, de exponer aquellas políticas que podrían afectar la toma de decisiones en períodos posteriores.

2. Panorama Económico y Financiero

En el marco de los escenarios internacionales y nacionales, el Gobierno del Estado de Jalisco, ha planteado el manejo de las finanzas públicas, manteniendo las bases para la formulación del Presupuesto Público para el ejercicio 2021 bajo los siguientes enfoques:

- El Enfoque de Género y Equidad del Presupuesto
- El Enfoque Social del Presupuesto
- El Enfoque Orientado a Resultados

3. Autorización e Historia

a) Fecha de creación del ente

**CENTRO DE COORDINACION, COMANDO, CONTROL,
COMUNICACIONES Y COMPUTO DEL ESTADO DE JALISCO
ESCUDO URBANO C5**

El Centro de Coordinación, Comando, Control, Comunicaciones y Cómputo del Estado de Jalisco (C5), se creó como un Organismo Público Descentralizado, con personalidad jurídica y patrimonio propios, así como con autonomía técnica y de gestión, a través del Decreto Número 26835/LXI/18 del Poder Legislativo a través del cual se expidió la Ley Orgánica que regular la organización y funcionamiento de dicho organismo, publicado con fecha 02 de junio de 2018, en el Periódico Oficial del Estado de Jalisco.

b) Principales cambios en su estructura

La estructura organizacional del Ente Público no se ha cambiado desde su creación al cierre del ejercicio fiscal reportado.

4. Organización y Objeto Social

a) Objeto Social

Es la captación de información integral para la toma de decisiones en las materias de protección civil, procuración de justicia, seguridad pública, urgencias médicas, movilidad, medio ambiente, servicios a la comunidad, emergencias y desastres, mediante la integración y análisis de información captada a través de su sala de video monitoreo, de la utilización de herramientas 2 tecnológicas, bases de datos o cualquier servicio, sistema o equipo de telecomunicación y de geolocalización de que disponga, así como de la vinculación con los órganos de Gobierno Local, Federal, Estatal o Municipal e instituciones y organismos privados.

b) Principal Actividad

Ser una instancia de coordinación en materia de seguridad pública ante las dependencias y entidades de los tres niveles de gobierno de la administración pública y señalados en la Constitución Federal y sus leyes reglamentarias, en la Constitución del Estado, en las leyes sustantivas y adjetivas en las que se contemple su intervención, así como en los términos específicos establecidos en la Ley.

c) Ejercicio Fiscal

Los ejercicios fiscales del Ente Público comprenden del 01 de enero al 31 de diciembre de cada año.

d) Régimen Jurídico

El aplicable en la en los términos de la Constitución Política de los Estados Unidos Mexicanos, la Constitución Política del Estado de Jalisco, Ley Orgánica del Poder Ejecutivo del Estado de Jalisco respecto de lo estipulado para los entes de la Administración Pública Descentralizada, y demás normatividad aplicable.

**CENTRO DE COORDINACION, COMANDO, CONTROL,
COMUNICACIONES Y COMPUTO DEL ESTADO DE JALISCO
ESCUDO URBANO C5**

e) Consideraciones Fiscales

Las obligaciones fiscales a cargo del Ente Público son las determinadas por las leyes fiscales para los contribuyentes clasificados como personas morales con fines no lucrativos.

f) La estructura organizacional básica.

- I. Junta de Gobierno;
- II. Dirección General:
 - a) Dirección Jurídica;
 - b) Subdirección de Logística; y
 - c) Subdirección de Seguridad.
- III. Dirección de Atención de Emergencias;
- IV. Dirección Operativa;
- V. Dirección de Tecnologías de la Información y Comunicaciones;
- VI. Dirección de Análisis Estratégico; y
- VII. Dirección Administrativa y Financiera.

g) Fideicomisos, mandatos y análogos de los cuales es fideicomitente o fideicomisario

El ente Público no cuenta con fideicomisos para el cumplimiento de sus fines.

5. Bases de Preparación de los Estados Financieros

- a) Los Estados Contables del Escudo Urbano C5 se encuentran expresados en moneda nacional y se han preparado observando las normas emitidas por el Consejo Nacional de Armonización Contable y las disposiciones legales aplicables.
- b) La normatividad aplicada para el reconocimiento, valuación y revaluación de los diferentes rubros de la información financiera, así como las bases de medición utilizadas para la elaboración de los estados financieros; se efectuó considerando que todos los sucesos que afecten económicamente al ente público deben ser cuantificados en términos monetarios y se registrarán al costo histórico o al valor económico más objetivo registrándose en moneda nacional.
- c) Los Estados financieros del Escudo Urbano C5 fueron preparados en apego a los Postulados Básicos de Contabilidad Gubernamental emitidos por el Consejo Nacional de Armonización Contable, se trata de los principios que configuran el Sistema de Contabilidad Gubernamental. Estos sustentan de forma técnica tanto el registro como la presentación de la información financiera con la finalidad de uniformar métodos, procedimientos y prácticas contables, a continuación, se enlistan:

**CENTRO DE COORDINACION, COMANDO, CONTROL,
COMUNICACIONES Y COMPUTO DEL ESTADO DE JALISCO
ESCUDO URBANO C5**

- 1) Sustancia Económica
- 2) Entes Públicos
- 3) Existencia Permanente
- 4) Revelación Suficiente
- 5) Importancia Relativa
- 6) Registro e Integración Presupuestaria
- 7) Consolidación de la Información Financiera
- 8) Devengo Contable
- 9) Valuación
- 10) Dualidad Económica
- 11) Consistencia

d) El Ente Público no emplea Normatividad supletoria alguna.

6. Políticas de Contabilidad Significativas

- a) El Ente Público no ha utilizado ningún método para la Actualización de los Activos, Pasivos y Hacienda Pública y/o Patrimonio.
- b) El Ente Público no realizó operaciones que impliquen el pago en moneda extranjera.
- c) El Ente Público no tiene inversiones en acciones de compañías subsidiarias y asociadas.
- d) El Ente Público no vende ni transforma inventarios.
- e) Por decreto las obligaciones por jubilaciones están a cargo de un organismo descentralizado llamado Instituto de Pensiones del Estado de Jalisco.
- f) El Ente Público no tiene identificados conceptos o hechos respecto de los cuales se hubiese registrado provisiones.
- g) El Ente público no cuenta con conceptos o hechos que ameriten realizar el registro de reservas.
- h) El Ente Público no ha realizado cambios en las políticas contables vigentes y en lo relativo a corrección de errores en los registros contables, estos se revelaron en el Informe de Variación de Hacienda Pública y sus efectos fueron de poca cuantía, no considerándolos de relevancia en la información financiera del ente público, ni en retrospectiva o prospectivamente.
- i) Durante el presente ejercicio fiscal el Ente Público no realizó registros de reclasificación de saldos.

**CENTRO DE COORDINACION, COMANDO, CONTROL,
COMUNICACIONES Y COMPUTO DEL ESTADO DE JALISCO
ESCUDO URBANO C5**

- j) En cuanto a la depuración y cancelación de saldos, este Ente Público, a pesar de que estas operaciones no son recurrentes, en este ejercicio fiscal se estuvieron ajustando cifras menores por efectos de redondeos.

7. Posición en Moneda Extranjera y Protección por Riesgo Cambiario

No se efectuaron transacciones en moneda extranjera, por lo que no se tienen obligaciones o derechos de esta naturaleza.

8. Reporte Analítico del Activo

- a) La vida útil de los activos del Ente Público se muestra en la siguiente tabla:

| Activo | Vida Útil (Años) |
|--|------------------|
| Muebles de Oficina y Estantería | 10 |
| Muebles, Excepto De Oficina y Estantería | 10 |
| Equipo de Cómputo Y de Tecnologías de La Información | 3 |
| Otros Mobiliarios y Equipos de Administración | 10 |
| Equipos y Aparatos Audiovisuales | 3 |
| Cámaras Fotográficas y De Video | 3 |
| Vehículos y Equipo Terrestre | 5 |
| Sistemas. de Aire Acondicionado, Calefacción y de Refrigeración Industrial y Comercial | 10 |
| Equipo de Comunicación y Telecomunicación | 10 |
| Equipos de Generación Eléctrica, Aparatos y Accesorios Eléctricos | 10 |
| Herramientas y Máquina-Herramienta | 10 |

- b) En el presente ejercicio no se realizaron cambios por parte del Ente Público en el porcentaje de depreciación o valor residual de los activos.
- c) El ente Público en el presente ejercicio fiscal no capitalizó gastos financieros, o de investigación y desarrollo.
- d) El ente Público no cuenta con inversiones financieras de las cuales se deriven riesgos por tipo de cambio y tasas de interés.

**CENTRO DE COORDINACION, COMANDO, CONTROL,
COMUNICACIONES Y COMPUTO DEL ESTADO DE JALISCO
ESCUDO URBANO C5**

- e) El ente público no tiene en el ejercicio fiscal informado bienes construidos por la entidad que haya representado en el activo.
- f) En el presente ejercicio fiscal el Ente Público no tiene conocimiento de circunstancias de carácter significativo que afecten al activo, tales como bienes en garantía, señalados en embargos, litigios, títulos de inversiones entregados en garantías, baja significativa del valor de inversiones financieras.
- g) En el presente periodo informado no se ha realizado desmantelamiento de activos.
- h) Las políticas para la administración de activos con el fin de que se utilicen de manera más efectiva están en proceso, dado de la reciente adquisición de los bienes por parte del Ente Público, sin embargo, aún y cuando no se cuente con dicha normatividad, el uso de los bienes se trata de asignar de acuerdo con una óptima operación y desempeño en el funcionamiento del organismo.
- i) El ente público no tiene operaciones financieras en inversiones en valores, Patrimonio de Organismos descentralizados de Control Presupuestario Indirecto, Inversiones en empresas de participación mayoritaria, Inversiones en empresas de participación minoritaria, Patrimonio de organismos descentralizados de control presupuestario directo, según corresponda.

9. Fideicomisos, Mandatos y Análogos

El ente público no tiene fideicomisos, mandatos y análogos en el ejercicio fiscal informado.

10. Reporte de la Recaudación

- a) Los ingresos presupuestarios obtenidos por el Ente Público son las derivadas de las asignaciones internas destinadas por el Poder Ejecutivo Estatal, que no implican las contraprestaciones de bienes o servicios, destinadas a entidades paraestatales no empresariales y no financieras, con el objeto de financiar gastos inherentes a sus funciones.
- b) La proyección de ingresos del Ente Público en el mediano plazo 2022-2026 es la siguiente:

| Año | Ingresos |
|------|---------------|
| 2022 | \$569,658,437 |
| 2023 | 586,748,190 |
| 2024 | 604,350,636 |
| 2025 | 622,481,155 |
| 2026 | 641,155,590 |

CENTRO DE COORDINACION, COMANDO, CONTROL,
COMUNICACIONES Y COMPUTO DEL ESTADO DE JALISCO
ESCUDO URBANO C5

11. Información sobre la Deuda y el Reporte Analítico de la Deuda

El ente público no tiene Deuda Pública a largo plazo en el presente ejercicio fiscal informado.

12. Calificaciones otorgadas

Durante el periodo reportado el Ente Público no realizó transacciones que hayan sido sujetas a una calificación crediticia.

13. Proceso de Mejora

- a) En el presente ejercicio fiscal el Órgano de Interno de Control, implementó y dio seguimiento a políticas de control interno, las cuales están dirigidas a realizar actividades de control con un enfoque preventivo, centrando su atención en el análisis y mejora de los controles internos, procedimientos, trámites, servicios, programas, procesos, transacciones u operaciones, con un enfoque orientado a resultados y teniendo como eje central la acción gubernamental; para ello, se realizan revisiones a los procedimientos sustantivos del Centro, con el propósito de contribuir al cumplimiento de sus metas y objetivos, dentro del marco normativo correspondiente, encaminando cada acción a brindar certeza mediante una mayor transparencia y rendición de cuentas.

El Órgano Interno de Control, como la unidad responsable de la evaluación, fortalecimiento y seguimiento de la mejora del control interno en el Centro, y como sistema de auto vigilancia, otorga confiabilidad a la información financiera y operativa; promueve que la entidad cumpla con las leyes aplicables; brinda una seguridad razonable de la salvaguarda de los recursos públicos mediante la implantación de controles anticorrupción y vigila, a través de distintos medios, la adecuada actuación de los servidores públicos.

Así, el combate a la corrupción y la impunidad se tienen como objetivos primarios del Órgano Interno de Control, por lo que se ha implementado medidas para prevenir y sancionar la corrupción, se ha fortalecido la vigilancia y el control interno en todas las áreas del Organismo, promoviendo una gestión pública con integridad en todo el Centro, las cuales algunas se materializan en las siguientes acciones estratégicas:

Fiscalización. Los resultados de diversas auditorías y de los hallazgos de las revisiones practicadas, revelan que aún existen áreas de oportunidad significativas que deben corregirse para alcanzar el establecimiento, operación y evaluación de un sistema anticorrupción eficaz en la institución.

**CENTRO DE COORDINACION, COMANDO, CONTROL,
COMUNICACIONES Y COMPUTO DEL ESTADO DE JALISCO
ESCUDO URBANO C5**

Atención a quejas y denuncias. Surge como una herramienta en el combate a la corrupción que permite a la ciudadanía y servidores públicos denunciar faltas administrativas y hechos de corrupción, así como actos contrarios a la ética del servicio público, simplificando su presentación, trámite y seguimiento por parte de los denunciantes. En este sentido, cualquier persona puede denunciar actos y omisiones que impliquen responsabilidad administrativa de las personas servidoras públicas, las cuales podrán formularse de manera oral, por escrito, a través de los buzones físicos ubicados en el Centro o el correo electrónico establecido para tal efecto.

De lo anterior, no solo se proporciona al Órgano Interno de Control indicios sobre posibles faltas cometidas, sino que también permite identificar tendencias que permitan anticipar y disuadir hechos de corrupción.

Evaluaciones de Control Interno. A través de éstas, se ha llegado a llevar una valoración de la eficiencia de los procedimientos del Centro, con lo que a través del establecimiento de controles determinados y de la administración de los posibles riesgos tanto de operación como de corrupción se ha mejorado la calidad de cada uno.

Adicionalmente, en el Centro, se llevan a cabo las siguientes acciones:

Evaluación al desempeño. Con éstas, se tiene el objetivo de establecer los mecanismos de medición, valoración del desempeño y la productividad de los servidores públicos. Asimismo, son punto de apoyo para transmitir valores de integridad y ética pública, al estar alineados los valores personales y organizacionales se tiende a lograr un mejor desempeño. A través de éstas, se pretende evaluar a las personas servidoras públicas por todo su entorno, con el fin de encontrar áreas de oportunidad que fortalezcan el ambiente y eficacia laboral.

Promoción de la integridad en el ambiente laboral. Para combatir la corrupción es fundamental un sistema de integridad sólido y transversal en la administración Pública. Un servicio profesional de carrera garantiza la responsabilidad y ética del servicio público. Asimismo, el desarrollo de capacidades en los empleados públicos, aseguran que se guíen por valores éticos en la toma de decisiones orientando la transmisión de principios y valores establecidos en el Código de ética y las reglas de integridad para los servidores públicos de la administración Pública del Estado de Jalisco.

Cumplimiento a las disposiciones de la Ley de Transparencia y Acceso a la Información Pública del Estado de Jalisco y sus Municipios. Como sujeto obligado, el centro cumple con las disposiciones establecidas a fin de transparentar y poner a disposición de cualquier personas la información pública generada en el Centro, con lo que se combate a la corrupción y fomenta la rendición de cuentas.

**CENTRO DE COORDINACION, COMANDO, CONTROL,
COMUNICACIONES Y COMPUTO DEL ESTADO DE JALISCO
ESCUDO URBANO C5**

- b) Se obtuvo en este año 2021 la acreditación por parte de la Institución Internacional denominada The Commission on Accreditation for Law Enforcement Agencies, Inc. (CALEA®), especializada para los organismos de seguridad pública, con el fin de establecer directivas escritas integrales y uniformes que definen con claridad la autoridad, el desempeño y las responsabilidades, la emisión de informes y análisis para tomar decisiones de gestión informadas y basadas en los hechos, la preparación para abordar incidentes críticos naturales o provocados por el hombre, el desarrollo y mantenimiento de relaciones comunitarias, la revisión independiente por parte de expertos en la materia y la búsqueda continua de la excelencia mediante revisiones anuales y otras medidas de evaluación.

14. Información por Segmentos

El ente Público no consideró necesario presentar información financiera de manera segmentada adicional a la proporcionada en los estados financieros.

15. Eventos posteriores al Cierre

El Ente Público posterior al cierre del ejercicio en caso de presentarse situaciones futuras relevantes que lo afecten económica y financieramente, de manera responsable e institucional, se procederá a la atención de las posibles contingencias que puedan presentarse, incluso que provengan de ejercicios anteriores.

16. Partes Relacionadas

El Ente Público no tiene partes relacionadas que influyan significativamente en su toma de decisiones operativas y financieras.


17. Responsabilidad Sobre la Presentación Razonable de la Información Contable

La responsabilidad de la información financiera y sus notas adjuntas es responsabilidad del Director General y de la Dirección de Área Administrativa y Financiera del Ente Público.

Bajo protesta de decir la verdad declaramos que los Estados Financieros y sus notas, son razonablemente correctos y son responsabilidad del emisor.



Ing. Alejandro Plaza Arriola
Director General




L.C.P. Ulises Rafael Chávez Sánchez
Director de Área Administrativa y Financiera


ESTADO ANALÍTICO DEL ACTIVO (NOR_01_08_004)

Del 1 ene. 2021 al 31 dic. 2021

| Concepto | Saldo Inicial | Cargos del Período | Abonos del Período | Saldo Final | Variación del Período |
|---|--------------------|--------------------|--------------------|--------------------|-----------------------|
| Activo circulante | 67,072,999 | 953,213,215 | 941,378,598 | 78,907,616 | 11,834,617 |
| Efectivo y equivalentes | 44,463,678 | 501,037,915 | 466,655,020 | 78,846,573 | 34,382,895 |
| Derechos a recibir efectivo o equivalentes | 22,609,321 | 446,771,362 | 469,319,978 | 60,705 | -22,548,616 |
| Derechos a recibir bienes o servicios | 0 | 5,403,938 | 5,403,600 | 338 | 338 |
| Inventarios | 0 | 0 | 0 | 0 | 0 |
| Almacenes | 0 | 0 | 0 | 0 | 0 |
| Estimación por pérdida o deterioro de activos circulantes | 0 | 0 | 0 | 0 | 0 |
| Otros activos circulantes | 0 | 0 | 0 | 0 | 0 |
| Activo no circulante | 40,288,950 | 23,876,820 | -10,668,338 | 53,497,431 | 13,208,482 |
| Inversiones financieras a largo plazo | 0 | 0 | 0 | 0 | 0 |
| Derechos a recibir efectivo o equivalentes a largoplazo | 0 | 0 | 0 | 0 | 0 |
| Bienes inmuebles, infraestructura y construcciones en proceso | 0 | 18,396,309 | 0 | 18,396,309 | 18,396,309 |
| Bienes muebles | 45,592,880 | 4,911,731 | 0 | 50,504,611 | 4,911,731 |
| Activos intangibles | 3,328,502 | 568,780 | 0 | 3,897,282 | 568,780 |
| Depreciación, deterioro y amortización acumulada de bienes | -8,632,431 | 0 | 10,668,338 | -19,300,770 | -10,668,338 |
| Activos diferidos | 0 | 0 | 0 | 0 | 0 |
| Estimación por pérdida o deterioro de activos no circulantes | 0 | 0 | 0 | 0 | 0 |
| Otros activos no circulantes | 0 | 0 | 0 | 0 | 0 |
| TOTAL DEL ACTIVO | 107,361,949 | 977,090,035 | 930,710,259 | 132,405,048 | 25,043,099 |



 Ing. Alejandro Plaza Arriola
 Director General



 LCP. Ulises Rafael Chávez Sanchez
 Director de Área Administrativa y Financiera

Bajo protesta de decir verdad, declaramos que los Estados Financieros y sus notas, son razonablemente correctos y son propiedad del emisor.

| Denominación de las Deudas | Moneda de Contratación | Institución o País Acreedor | Saldo Inicial del Periodo | Saldo Final del Periodo |
|--|------------------------|-----------------------------|---------------------------|-------------------------|
| DEUDA PÚBLICA | | | \$ - | \$ - |
| Corto Plazo | | | \$ - | \$ - |
| Deuda Interna | | | \$ - | \$ - |
| Instituciones de Crédito | | | \$ - | \$ - |
| Títulos y Valores | | | \$ - | \$ - |
| Arrendamientos Financieros | | | \$ - | \$ - |
| | | | \$ - | \$ - |
| Deuda Externa | | | \$ - | \$ - |
| Organismos Financieros Internacionales | | | \$ - | \$ - |
| Deuda Bilateral | | | \$ - | \$ - |
| Títulos y Valores | | | \$ - | \$ - |
| Arrendamientos Financieros | | | \$ - | \$ - |
| | | | \$ - | \$ - |
| Subtotal Corto Plazo | | | \$ - | \$ - |
| | | | \$ - | \$ - |
| Largo Plazo | | | \$ - | \$ - |
| Deuda Interna | | | \$ - | \$ - |
| Instituciones de Crédito | | | \$ - | \$ - |
| Títulos y Valores | | | \$ - | \$ - |
| Arrendamientos Financieros | | | \$ - | \$ - |
| | | | \$ - | \$ - |
| Deuda Externa | | | \$ - | \$ - |
| Organismos Financieros Internacionales | | | \$ - | \$ - |
| Deuda Bilateral | | | \$ - | \$ - |
| Títulos y Valores | | | \$ - | \$ - |
| Arrendamientos Financieros | | | \$ - | \$ - |
| | | | \$ - | \$ - |
| Subtotal Largo Plazo | | | \$ - | \$ - |
| | | | \$ - | \$ - |
| Otros Pasivos | | | \$ 67,003,130 | \$ 78,835,747 |
| | | | \$ - | \$ - |
| Total Deuda y Otros Pasivos. (Total Pasivo Estado de Situación) | | | \$ 67,003,130 | \$ 78,835,747 |

Bajo protesta de decir verdad, declaramos que los Estados Financieros y sus notas, son razonablemente correctos y son responsabilidad del emisor.


 Ing. Alejandro Plaza Arriola
 Director General


 LCP. Ulises Rafael Chávez Sanchez
 Director de Área Administrativa y Financiera



Escudo Urbano C5
ESTADO ANALÍTICO DE INGRESOS
Del 1 de Enero al 31 de Diciembre de 2021

| Rubro de Ingresos | Ingresos | | | | | |
|---|--------------------------|------------------------------|--------------------------|--------------------------|--------------------------|----------------------------|
| | Estimado | Ampliaciones y/o Reducciones | Modificado | Devengado | Recaudado | Diferencia |
| | (1) | (2) | (3 = 1 + 2) | (4) | (5) | (6 = 5 - 1) |
| Contribuciones de Mejoras | \$ - | \$ - | \$ - | \$ - | \$ - | \$ - |
| Derechos | \$ - | \$ - | \$ - | \$ - | \$ - | \$ - |
| Impuestos | \$ - | \$ - | \$ - | \$ - | \$ - | \$ - |
| Cuotas y Aportaciones de Seguridad Social | \$ - | \$ - | \$ - | \$ - | \$ - | \$ - |
| Productos | \$ - | \$ - | \$ - | \$ - | \$ - | \$ - |
| Aprovechamientos | \$ - | \$ - | \$ - | \$ - | \$ - | \$ - |
| Ingresos por Venta de Bienes, Prestación de Servicios y Otros Ingresos | \$ - | \$ - | \$ - | \$ - | \$ - | \$ - |
| Participaciones, Aportaciones, Convenios, Incentivos Derivados de la Colaboración Fiscal y Fondos Distintos de Aportaciones | \$ - | \$ - | \$ - | \$ - | \$ - | \$ - |
| Transferencias, Asignaciones, Subsidios y Subvenciones, y Pensiones y Jubilaciones | \$ 420,501,615.63 | -\$ 11,625,469.50 | \$ 408,876,146.13 | \$ 408,876,146.13 | \$ 408,876,146.13 | -\$ 11,625,469.50 |
| Ingresos Derivados de Financiamientos | \$ - | \$ - | \$ - | \$ - | \$ - | \$ - |
| Total | \$ 420,501,615.63 | -\$ 11,625,469.50 | \$ 408,876,146.13 | \$ 408,876,146.13 | \$ 408,876,146.13 | -\$ 11,625,469.50 |
| Bajo protesta de decir verdad, declaramos que los Estados Financieros y sus notas, son razonablemente correctos y son responsabilidad de los suscritos. | | | | | | Ingresos Excedentes |



 Ing. Alejandro Plaza Arriola
 Director General




 LCP. Ulises Rafael Chávez Sanchez
 Director de Área Administrativa y Financiera

Escudo Urbano C5
ESTADO ANALÍTICO DE INGRESOS POR FUENTE DE FINANCIAMIENTO
 Del 1 de Enero al 31 de Diciembre de 2021

| Rubro de Ingresos | Ingresos | | | | | |
|---|-------------------|------------------------------|-------------------|-------------------|-------------------|-------------------|
| | Estimado | Ampliaciones y/o Reducciones | Modificado | Devengado | Recaudado | Diferencia |
| | (1) | (2) | (3 = 1 + 2) | (4) | (5) | (6 = 5 - 1) |
| Ingresos del Poder Ejecutivo Federal o Estatal y de los Municipios | \$ 420,501,615.63 | -\$ 11,625,469.50 | \$ 408,876,146.13 | \$ 408,876,146.13 | \$ 408,876,146.13 | -\$ 11,625,469.50 |
| Impuestos | \$ - | \$ - | \$ - | \$ - | \$ - | \$ - |
| Cuotas y Aportaciones de Seguridad Social | \$ - | \$ - | \$ - | \$ - | \$ - | \$ - |
| Contribuciones de Mejoras | \$ - | \$ - | \$ - | \$ - | \$ - | \$ - |
| Derechos | \$ - | \$ - | \$ - | \$ - | \$ - | \$ - |
| Productos | \$ - | \$ - | \$ - | \$ - | \$ - | \$ - |
| Derechos | \$ - | \$ - | \$ - | \$ - | \$ - | \$ - |
| Ingresos por Venta de Bienes, Prestación de Servicios y Otros Ingresos | \$ - | \$ - | \$ - | \$ - | \$ - | \$ - |
| Participaciones, Aportaciones, Convenios, Incentivos Derivados de la Colaboración Fiscal y Fondos Distintos de Aportaciones | \$ - | \$ - | \$ - | \$ - | \$ - | \$ - |
| Transferencias, Asignaciones, Subsidios y Subvenciones, y Pensiones y Jubilaciones | \$ 420,501,615.63 | -\$ 11,625,469.50 | \$ 408,876,146.13 | \$ 408,876,146.13 | \$ 408,876,146.13 | -\$ 11,625,469.50 |
| Ingresos de los Entes Públicos de los Poderes Legislativo y Judicial, de los Órganos Autónomos y del Sector Paraestatal o Paramunicipal, así como de las Empresas Productivas del Estado | \$ - | \$ - | \$ - | \$ - | \$ - | \$ - |
| Cuotas y Aportaciones de Seguridad Social | \$ - | \$ - | \$ - | \$ - | \$ - | \$ - |
| Productos | \$ - | \$ - | \$ - | \$ - | \$ - | \$ - |
| Ingresos por Venta de Bienes, Prestación de Servicios y Otros Ingresos | \$ - | \$ - | \$ - | \$ - | \$ - | \$ - |
| Transferencias, Asignaciones, Subsidios y Subvenciones, y Pensiones y Jubilaciones | \$ - | \$ - | \$ - | \$ - | \$ - | \$ - |
| Ingresos Derivados de Financiamientos | \$ - | \$ - | \$ - | \$ - | \$ - | \$ - |
| Ingresos Derivados de Financiamientos | \$ - | \$ - | \$ - | \$ - | \$ - | \$ - |
| Total | \$ 420,501,615.63 | -\$ 11,625,469.50 | \$ 408,876,146.13 | \$ 408,876,146.13 | \$ 408,876,146.13 | -\$ 11,625,469.50 |

Bajo protesta de decir verdad, declaramos que los Estados Financieros y sus notas, son razonablemente correctos y son responsabilidad del emisor.


 Ing. Alejandro Plaza Arriola
 Director General


 LCP. Ulises Rafael Chávez Sanchez
 Director de Área Administrativa y Financiera



Escudo Urbano C5
Estado Análítico del Ejercicio del Presupuesto de Egresos
Clasificación Administrativa
Del 1 de Ene al 31 de Dic de 2021
(PESOS)

| Concepto | Egresos | | | | | Subejercicio |
|--|-----------------------|-------------------------------|-----------------------|-----------------------|-----------------------|--------------|
| | Aprobado | Ampliaciones (Reducciones) | Modificado | Devengado | Pagado | |
| Centro de Coordinación, Comando, Control, Comunicaciones y Computo del Estado de Jalisco(C5) | \$ 420,501,616 | -\$ 11,625,470 | \$ 408,876,146 | \$ 408,876,146 | \$ 351,625,013 | \$ - |
| Total del Gasto | \$ 420,501,616 | -\$ 11,625,470 | \$ 408,876,146 | \$ 408,876,146 | \$ 351,625,013 | \$ - |

Bajo protesta de decir verdad, declaramos que los Estados Financieros y sus notas, son razonablemente correctos y son responsabilidad del emisor.


Ing. Alejandro Plaza Arriola
Director General


LCP. Ulises Rafael Chavez Sanchez
Director de Área Administrativa y Financiera




Escudo Urbano C5
Estado Analítico del Ejercicio del Presupuesto de Egresos
Clasificación Económica (por Tipo de Gasto)
Del 1 de Ene al 31 de Dic de 2021
(PESOS)

| Concepto | Egresos | | | | | Subejercicio |
|---|-----------------------|-------------------------------|-----------------------|-----------------------|-----------------------|--------------|
| | Aprobado | Ampliaciones (Reducciones) | Modificado | Devengado | Pagado | |
| Gasto Corriente | \$ 395,882,416 | -\$ 10,883,090 | \$ 384,999,326 | \$ 384,999,326 | \$ 347,503,212 | \$ - |
| Gasto de Capital | \$ 24,619,200 | -\$ 742,380 | \$ 23,876,820 | \$ 23,876,820 | \$ 4,121,801 | \$ - |
| Amortización de la Deuda y Disminución de Pasivos | \$ - | \$ - | \$ - | \$ - | \$ - | \$ - |
| Pensiones y Jubilaciones | \$ - | \$ - | \$ - | \$ - | \$ - | \$ - |
| Participaciones | \$ - | \$ - | \$ - | \$ - | \$ - | \$ - |
| Total del Gasto | \$ 420,501,616 | -\$ 11,625,470 | \$ 408,876,146 | \$ 408,876,146 | \$ 351,625,013 | \$ - |

Bajo protesta de decir verdad, declaramos que los Estados Financieros y sus notas, son razonablemente correctos y son responsabilidad del emisor.


Ing. Alejandro Plaza Arriola
Director General


LCP. Ulises Rafael Chávez Sanchez
Director de Área Administrativa y Financiera



Escudo Urbano C5
Estado Analítico del Ejercicio del Presupuesto de Egresos
Clasificación por Objeto del Gasto (Capítulo y Concepto)
Del 1 de Ene al 31 de Dic de 2021
(PESOS)

| Concepto | Egresos | | | | | Subejercicio |
|--|----------------|----------------------------|----------------|----------------|----------------|--------------|
| | Aprobado | Ampliaciones (Reducciones) | Modificado | Devengado | Pagado | |
| SERVICIOS PERSONALES | \$ 90,528,058 | -\$ 9,542,007 | \$ 80,986,051 | \$ 80,986,051 | \$ 80,268,269 | \$ - |
| 1100 REMUNERACIONES AL PERSONAL DE CARACTER PERMANENTE | \$ 48,908,028 | -\$ 4,255,010 | \$ 44,653,018 | \$ 44,653,018 | \$ 44,608,541 | \$ - |
| 1200 REMUNERACIONES AL PERSONAL DE CARACTER TRANSITORIO | \$ 14,105,484 | -\$ 1,519,291 | \$ 12,586,193 | \$ 12,586,193 | \$ 12,563,228 | \$ - |
| 1300 REMUNERACIONES ADICIONALES Y ESPECIALES | \$ 7,472,067 | -\$ 710,277 | \$ 6,761,790 | \$ 6,761,790 | \$ 6,735,543 | \$ - |
| 1400 SEGURIDAD SOCIAL | \$ 13,393,363 | -\$ 1,174,487 | \$ 12,218,876 | \$ 12,218,876 | \$ 11,594,782 | \$ - |
| 1500 OTRAS PRESTACIONES SOCIALES Y ECONOMICAS | \$ - | \$ - | \$ - | \$ - | \$ - | \$ - |
| 1600 PREVISIONES | \$ 1,392,432 | -\$ 1,392,432 | \$ - | \$ - | \$ - | \$ - |
| 1700 PAGO DE ESTIMULOS A SERVIDORES PUBLICOS | \$ 5,256,684 | -\$ 490,509 | \$ 4,766,175 | \$ 4,766,175 | \$ 4,766,175 | \$ - |
| MATERIALES Y SUMINISTROS | \$ 18,196,264 | -\$ 5,463,003 | \$ 12,733,261 | \$ 12,733,261 | \$ 9,855,983 | \$ - |
| 2100 MATERIALES DE ADMINISTRACION, EMISION DE DOCUMENTOS Y ARTICULOS OFICIALES | \$ 1,654,500 | -\$ 597,845 | \$ 1,056,655 | \$ 1,056,655 | \$ 96,509 | \$ - |
| 2200 ALIMENTOS Y UTENSILIOS | \$ 8,531,764 | -\$ 2,966,629 | \$ 5,565,135 | \$ 5,565,135 | \$ 5,030,375 | \$ - |
| 2300 MATERIAS PRIMAS Y MATERIALES DE PRODUCCION Y COMERCIALIZACION | \$ - | \$ - | \$ - | \$ - | \$ - | \$ - |
| 2400 MATERIALES Y ARTICULOS DE CONSTRUCCION Y DE REPARACION | \$ 539,500 | -\$ 205,060 | \$ 334,440 | \$ 334,440 | \$ 143,299 | \$ - |
| 2500 PRODUCTOS QUIMICOS, FARMACEUTICOS Y DE LABORATORIO | \$ 540,500 | -\$ 96,607 | \$ 443,893 | \$ 443,893 | \$ 323,509 | \$ - |
| 2600 COMBUSTIBLES, LUBRICANTES Y ADITIVOS | \$ 4,950,000 | -\$ 740,961 | \$ 4,209,039 | \$ 4,209,039 | \$ 4,209,039 | \$ - |
| 2700 VESTUARIO, BLANCOS, PRENDAS DE PROTECCION Y ARTICULOS DEPORTIVOS | \$ 750,000 | -\$ 65,517 | \$ 684,483 | \$ 684,483 | \$ 600 | \$ - |
| 2800 MATERIALES Y SUMINISTROS PARA SEGURIDAD | \$ - | \$ - | \$ - | \$ - | \$ - | \$ - |
| 2900 HERRAMIENTAS, FEACCIONES Y ACCESORIOS MENORES | \$ 1,230,000 | -\$ 790,384 | \$ 439,616 | \$ 439,616 | \$ 52,654 | \$ - |
| SERVICIOS GENERALES | \$ 287,158,094 | \$ 4,121,920 | \$ 291,280,014 | \$ 291,280,014 | \$ 257,378,959 | \$ - |
| 3100 SERVICIOS BASICOS | \$ 38,257,000 | -\$ 736,750 | \$ 37,520,250 | \$ 37,520,250 | \$ 33,593,673 | \$ - |
| 3200 SERVICIOS DE ARRENDAMIENTO | \$ 91,566,000 | -\$ 4,850,112 | \$ 86,715,888 | \$ 86,715,888 | \$ 79,468,793 | \$ - |
| 3300 SERVICIOS PROFESIONALES, CIENTIFICOS, TECNICOS Y OTROS SERVICIOS | \$ 1,495,000 | -\$ 654,283 | \$ 840,717 | \$ 840,717 | \$ 58,158 | \$ - |
| 3400 SERVICIOS FINANCIEROS, BANCARIOS Y COMERCIALES | \$ 910,000 | -\$ 520,241 | \$ 389,759 | \$ 389,759 | \$ 389,759 | \$ - |
| 3500 SERVICIOS DE INSTALACION, REPARACION, MANTENIMIENTO Y CONSERVACION | \$ 141,965,844 | \$ 13,540,426 | \$ 155,506,270 | \$ 155,506,270 | \$ 133,574,065 | \$ - |
| 3600 SERVICIOS DE COMUNICACION SOCIAL Y PUBLICIDAD | \$ 7,500,000 | -\$ 361 | \$ 7,499,639 | \$ 7,499,639 | \$ 7,499,639 | \$ - |
| 3700 SERVICIOS DE TRASLADO Y VIATICOS | \$ 2,314,250 | -\$ 1,418,120 | \$ 896,130 | \$ 896,130 | \$ 896,130 | \$ - |
| 3800 SERVICIOS OFICIALES | \$ - | \$ - | \$ - | \$ - | \$ - | \$ - |
| 3900 OTROS SERVICIOS GENERALES | \$ 3,150,000 | -\$ 1,238,639 | \$ 1,911,361 | \$ 1,911,361 | \$ 1,898,742 | \$ - |
| TRANSFERENCIAS, ASIGNACIONES, SUBSIDIOS Y OTRAS AYUDAS | \$ - | \$ - | \$ - | \$ - | \$ - | \$ - |
| 4100 TRANSFERENCIAS INTERNAS Y ASIGNACIONES AL SECTOR PÚBLICO | \$ - | \$ - | \$ - | \$ - | \$ - | \$ - |
| 4200 TRANSFERENCIAS AL RESTO DEL SECTOR PÚBLICO | \$ - | \$ - | \$ - | \$ - | \$ - | \$ - |
| 4300 SUBSIDIOS Y SUBVENCIONES | \$ - | \$ - | \$ - | \$ - | \$ - | \$ - |
| 4400 AYUDAS SOCIALES | \$ - | \$ - | \$ - | \$ - | \$ - | \$ - |
| 4500 PENSIONES Y JUBILACIONES | \$ - | \$ - | \$ - | \$ - | \$ - | \$ - |
| 4600 TRANSFERENCIAS A FIDEICOMISOS, MANDATOS Y OTROS ANALOGOS | \$ - | \$ - | \$ - | \$ - | \$ - | \$ - |
| 4700 TRANSFERENCIAS A LA SEGURIDAD SOCIAL | \$ - | \$ - | \$ - | \$ - | \$ - | \$ - |
| 4800 DONATIVOS | \$ - | \$ - | \$ - | \$ - | \$ - | \$ - |
| 4900 TRANSFERENCIAS AL EXTERIOR | \$ - | \$ - | \$ - | \$ - | \$ - | \$ - |
| BIENES MUEBLES, INMUEBLES E INTANGIBLES | \$ 6,050,000 | -\$ 569,489 | \$ 5,480,511 | \$ 5,480,511 | \$ 162,534 | \$ - |
| 5100 MOBILIARIO Y EQUIPO DE ADMINISTRACION | \$ 4,480,000 | -\$ 591,291 | \$ 3,888,709 | \$ 3,888,709 | \$ 130,634 | \$ - |
| 5200 MOBILIARIO Y EQUIPO EDUCACIONAL Y RECREATIVO | \$ - | \$ - | \$ - | \$ - | \$ - | \$ - |
| 5300 EQUIPO E INSTRUMENTAL MEDICO Y DE LABORATORIO | \$ 50,000 | -\$ 18,100 | \$ 31,900 | \$ 31,900 | \$ 31,900 | \$ - |
| 5400 VEHICULOS Y EQUIPO DE TRANSPORTE | \$ 120,000 | -\$ 14,000 | \$ 106,000 | \$ 106,000 | \$ - | \$ - |
| 5500 EQUIPO DE DEFENSA Y SEGURIDAD | \$ - | \$ - | \$ - | \$ - | \$ - | \$ - |
| 5600 MAQUINARIA, OTROS EQUIPOS Y HERRAMIENTAS | \$ 800,000 | -\$ 85,122 | \$ 714,878 | \$ 714,878 | \$ - | \$ - |
| 5700 ACTIVOS BIOLÓGICOS | \$ - | \$ - | \$ - | \$ - | \$ - | \$ - |
| 5800 BIENES INMUEBLES | \$ - | \$ - | \$ - | \$ - | \$ - | \$ - |

| | | | | | | | | | | | | |
|--|----|--------------------|-----|-------------------|----|--------------------|----|--------------------|----|--------------------|----|---|
| 5900 ACTIVOS INTANGIBLES | \$ | 600,000 | -\$ | 31,220 | \$ | 568,780 | \$ | 568,780 | \$ | - | \$ | - |
| INVERSIÓN PÚBLICA | \$ | 18,569,200 | -\$ | 172,891 | \$ | 18,396,309 | \$ | 18,396,309 | \$ | 3,959,267 | \$ | - |
| 6100 OBRA PÚBLICA EN BIENES DE DOMINIO PÚBLICO | \$ | 18,569,200 | -\$ | 172,891 | \$ | 18,396,309 | \$ | 18,396,309 | \$ | 3,959,267 | \$ | - |
| 6200 OBRA PÚBLICA EN BIENES PROPIOS | \$ | - | \$ | - | \$ | - | \$ | - | \$ | - | \$ | - |
| 6300 PROYECTOS PRODUCTIVOS Y ACCIONES DE FOMENTO | \$ | - | \$ | - | \$ | - | \$ | - | \$ | - | \$ | - |
| INVERSIONES FINANCIERAS Y OTRAS PROVISIONES | \$ | - | \$ | - | \$ | - | \$ | - | \$ | - | \$ | - |
| 7100 INVERSIONES PARA EL FOMENTO DE ACTIVIDADES PRODUCTIVAS | \$ | - | \$ | - | \$ | - | \$ | - | \$ | - | \$ | - |
| 7200 ACCIONES Y PARTICIPACIONES DE CAPITAL | \$ | - | \$ | - | \$ | - | \$ | - | \$ | - | \$ | - |
| 7300 COMPRA DE TITULOS Y VALORES | \$ | - | \$ | - | \$ | - | \$ | - | \$ | - | \$ | - |
| 7400 CONCESION DE PRÉSTAMOS | \$ | - | \$ | - | \$ | - | \$ | - | \$ | - | \$ | - |
| 7500 INVERSIONES EN FIDEICOMISOS, MANDATOS Y OTROS ANALOGOS | \$ | - | \$ | - | \$ | - | \$ | - | \$ | - | \$ | - |
| 7600 OTRAS INVERSIONES FINANCIERAS | \$ | - | \$ | - | \$ | - | \$ | - | \$ | - | \$ | - |
| 7900 PROVISIONES PARA CONTINGENCIAS Y OTRAS EROGACIONES ESPECIALES | \$ | - | \$ | - | \$ | - | \$ | - | \$ | - | \$ | - |
| PARTICIPACIONES Y APORTACIONES | \$ | - | \$ | - | \$ | - | \$ | - | \$ | - | \$ | - |
| 8100 PARTICIPACIONES | \$ | - | \$ | - | \$ | - | \$ | - | \$ | - | \$ | - |
| 8300 APORTACIONES | \$ | - | \$ | - | \$ | - | \$ | - | \$ | - | \$ | - |
| 8500 CONVENIOS | \$ | - | \$ | - | \$ | - | \$ | - | \$ | - | \$ | - |
| DEUDA PÚBLICA | \$ | - | \$ | - | \$ | - | \$ | - | \$ | - | \$ | - |
| 9100 AMORTIZACION DE LA DEUDA PÚBLICA | \$ | - | \$ | - | \$ | - | \$ | - | \$ | - | \$ | - |
| 9200 INTERESES DE LA DEUDA PÚBLICA | \$ | - | \$ | - | \$ | - | \$ | - | \$ | - | \$ | - |
| 9300 COMISIONES DE LA DEUDA PÚBLICA | \$ | - | \$ | - | \$ | - | \$ | - | \$ | - | \$ | - |
| 9400 GASTOS DE LA DEUDA PÚBLICA | \$ | - | \$ | - | \$ | - | \$ | - | \$ | - | \$ | - |
| 9500 COSTO POR COBERTURAS | \$ | - | \$ | - | \$ | - | \$ | - | \$ | - | \$ | - |
| 9600 APOYOS FINANCIEROS | \$ | - | \$ | - | \$ | - | \$ | - | \$ | - | \$ | - |
| 9900 ADEUDOS DE EJERCICIOS FISCALES ANTERIORES (ADEFAS) | \$ | - | \$ | - | \$ | - | \$ | - | \$ | - | \$ | - |
| TOTAL DEL GASTO | \$ | 420,501,616 | -\$ | 11,625,470 | \$ | 408,876,146 | \$ | 408,876,146 | \$ | 351,625,013 | \$ | - |

Bajo protesta de decir verdad, declaramos que los Estados Financieros y sus notas, son razonablemente correctos y son responsabilidad del emisor.


 Ing. Alejandro Plaza Arriola
 Director General


 LCP. Ulises Rafael Chávez Sanchez
 Director de Área Administrativa y Financiera



Escudo Urbano CS
Estado Análítico del Ejercicio del Presupuesto de Egresos
Clasificación Funcional (Finalidad y Función)
Del 1 de Ene al 31 de Dic de 2021
(PESOS)

| Concepto | Egresos | | | | | Subejercicio |
|---|----------------|----------------------------|----------------|----------------|----------------|--------------|
| | Aprobado | Ampliaciones (Reducciones) | Modificado | Devengado | Pagado | |
| Gobierno | \$ 420,501,616 | -\$ 11,625,470 | \$ 408,876,146 | \$ 408,876,146 | \$ 351,625,013 | \$ - |
| Legislación | \$ - | \$ - | \$ - | \$ - | \$ - | \$ - |
| Justicia | \$ - | \$ - | \$ - | \$ - | \$ - | \$ - |
| Coordinación de la Política de Gobierno | \$ - | \$ - | \$ - | \$ - | \$ - | \$ - |
| Relaciones Exteriores | \$ - | \$ - | \$ - | \$ - | \$ - | \$ - |
| Asuntos Financieros y Hacendarios | \$ - | \$ - | \$ - | \$ - | \$ - | \$ - |
| Asuntos de Orden Público y de Seguridad Interior | \$ 420,501,616 | -\$ 11,625,470 | \$ 408,876,146 | \$ 408,876,146 | \$ 351,625,013 | \$ - |
| Otros Servicios Generales | \$ - | \$ - | \$ - | \$ - | \$ - | \$ - |
| Desarrollo Social | \$ - | \$ - | \$ - | \$ - | \$ - | \$ - |
| Protección Ambiental | \$ - | \$ - | \$ - | \$ - | \$ - | \$ - |
| Vivienda y Servicios a la Comunidad | \$ - | \$ - | \$ - | \$ - | \$ - | \$ - |
| Salud | \$ - | \$ - | \$ - | \$ - | \$ - | \$ - |
| Recreación, Cultura y Otras Manifestaciones Sociales | \$ - | \$ - | \$ - | \$ - | \$ - | \$ - |
| Educación | \$ - | \$ - | \$ - | \$ - | \$ - | \$ - |
| Protección Social | \$ - | \$ - | \$ - | \$ - | \$ - | \$ - |
| Otros Asuntos Sociales | \$ - | \$ - | \$ - | \$ - | \$ - | \$ - |
| Desarrollo Económico | \$ - | \$ - | \$ - | \$ - | \$ - | \$ - |
| Asuntos Económicos, Comerciales y Laborales en General | \$ - | \$ - | \$ - | \$ - | \$ - | \$ - |
| Agropecuaria, Silvicultura, Pesca y Caza | \$ - | \$ - | \$ - | \$ - | \$ - | \$ - |
| Combustibles y Energía | \$ - | \$ - | \$ - | \$ - | \$ - | \$ - |
| Minería, Manufacturas y Construcción | \$ - | \$ - | \$ - | \$ - | \$ - | \$ - |
| Transporte | \$ - | \$ - | \$ - | \$ - | \$ - | \$ - |
| Comunicaciones | \$ - | \$ - | \$ - | \$ - | \$ - | \$ - |
| Turismo | \$ - | \$ - | \$ - | \$ - | \$ - | \$ - |
| Otras Industrias y Otros Asuntos Económicos | \$ - | \$ - | \$ - | \$ - | \$ - | \$ - |
| Otras no Clasificadas en Funciones Anteriores | \$ - | \$ - | \$ - | \$ - | \$ - | \$ - |
| Transacciones de la Deuda Pública / Costo Financiero de la Deuda | \$ - | \$ - | \$ - | \$ - | \$ - | \$ - |
| Transferencias, Participaciones y Aportaciones Entre Diferentes Niveles y Ordenes de Gobierno | \$ - | \$ - | \$ - | \$ - | \$ - | \$ - |
| Saneamiento del Sistema Financiero | \$ - | \$ - | \$ - | \$ - | \$ - | \$ - |
| Adeudos de Ejercicios Fiscales Anteriores | \$ - | \$ - | \$ - | \$ - | \$ - | \$ - |
| Total del Gasto | \$ 420,501,616 | -\$ 11,625,470 | \$ 408,876,146 | \$ 408,876,146 | \$ 351,625,013 | \$ - |

Bajo protesta de decir verdad, declaramos que los Estados Financieros y sus notas, son razonablemente correctos y son responsabilidad del emisor.

Ing. Alejandro Plaza Arriola
Director General


LCP. Ulises Rafael Chávez Sanchez
Director de Área Administrativa y Financiera




Cuenta Pública 2021
Endeudamiento neto
DEL 1 DE ENERO DE 2021 AL 31 DE DICIEMBRE DE 2021
(Pesos)
Ente Publico: Escudo Urbano C5

| Identificación de Crédito o Instrumento | Colocación | Amortización | Endeudamiento Neto |
|---|------------|--------------|--------------------|
| Créditos Bancarios | | | |
| | 0 | 0 | 0 |
| | 0 | 0 | 0 |
| | 0 | 0 | 0 |
| Total Créditos Bancarios | 0 | 0 | 0 |
| | 0 | 0 | 0 |
| | 0 | 0 | 0 |
| | 0 | 0 | 0 |
| Otros Instrumentos de Deuda | | | |
| | 0 | 0 | 0 |
| | 0 | 0 | 0 |
| | 0 | 0 | 0 |
| | 0 | 0 | 0 |
| | 0 | 0 | 0 |
| Total Otros Instrumentos de Deuda | 0 | 0 | 0 |
| | 0 | 0 | 0 |

Bajo protesta de decir verdad declaramos que los Estados Financieros y sus Notas son razonablemente correctos y responsabilidad del emisor



Ing. Alejandro Plaza Arriola
Director General



LCP. Ulises Rafael Chávez Sanchez
Director de Área Administrativa y Financiera



Escudo Urbano C5
Intereses de la Deuda (NOR_01_09_007)
DEL 1 DE ENERO DE 2021 AL 31 DE DICIEMBRE DE 2021
(Pesos)
Ente Publico: Escudo Urbano C5

| Identificación de Crédito o Instrumento | Devengado | Pagado |
|---|-----------|--------|
| Créditos Bancarios | | |
| 0 | 0 | 0 |
| 0 | 0 | 0 |
| 0 | 0 | 0 |
| 0 | 0 | 0 |
| 0 | 0 | 0 |
| 0 | 0 | 0 |
| Total de Intereses de Créditos Bancarios | 0 | 0 |
| Otros Instrumentos de Deuda | | |
| 0 | 0 | 0 |
| 0 | 0 | 0 |
| 0 | 0 | 0 |
| 0 | 0 | 0 |
| 0 | 0 | 0 |
| 0 | 0 | 0 |
| Total de Intereses de Otros Instrumentos de Deuda | 0 | 0 |
| TOTAL | 0 | 0 |

Bajo protesta de decir verdad declaramos que los Estados Financieros y sus Notas son razonablemente correctos y responsabilidad del emisor

Ing. Alejandro Plaza Arriola
Director General

LCP. Ulises Rafael Chávez Sanchez
Director de Área Administrativa y Financiera

| Concepto | Estimado | Devengado | Pagado |
|--|----------------|----------------|----------------|
| I. Ingresos Presupuestarios (I=1+2) | \$ 420,501,616 | \$ 408,876,146 | \$ 408,876,146 |
| 1. Ingresos del Gobierno de la Entidad Federativa 1 | | | |
| 2. Ingresos del Sector Paraestatal 1 | \$ 420,501,616 | \$ 408,876,146 | \$ 408,876,146 |
| II. Egresos Presupuestarios (II=3+4) | \$ 420,501,616 | \$ 408,876,146 | \$ 351,625,013 |
| 3. Egresos del Gobierno de la Entidad Federativa 2 | \$ - | \$ - | \$ - |
| 4. Egresos del Sector Paraestatal 2 | \$ 420,501,616 | \$ 408,876,146 | \$ 351,625,013 |
| III. Balance Presupuestario (Superávit o Déficit) (III = I - II) | \$ - | \$ - | \$ 57,251,133 |

| Concepto | Estimado | Devengado | Pagado |
|--|----------|-----------|---------------|
| III. Balance presupuestario (Superávit o Déficit) | \$ - | \$ - | \$ 57,251,133 |
| IV. Intereses, Comisiones y Gastos de la Deuda | \$ - | \$ - | \$ - |
| V. Balance Primario (Superávit o Déficit) (V= III - IV) | \$ - | \$ - | \$ 57,251,133 |

| Concepto | Estimado | Devengado | Pagado |
|---|----------|-----------|--------|
| A. Financiamiento | \$ - | \$ - | \$ - |
| B. Amortización de la deuda | \$ - | \$ - | \$ - |
| C. Endeudamiento ó desendeudamiento (C = A - B) | \$ - | \$ - | \$ - |

Bajo protesta de decir verdad, declaramos que los Estados Financieros y sus notas, son razonablemente correctos y son responsabilidad del emisor.

- 1 Los Ingresos que se presentan son los ingresos presupuestario totales sin incluir los ingresos por financiamientos. Los Ingresos del Gobierno de la Entidad Federativa corresponden a los del Poder Ejecutivo, Legislativo Judicial y Autónomos
- 2 Los egresos que se presentan son los egresos presupuestarios totales sin incluir los egresos por amortización. Los egresos del Gobierno de la Entidad Federativa corresponden a los del Poder Ejecutivo, Legislativo, Judicial y Órganos Autónomos
- 3 Para Ingresos se reportan los ingresos recaudados; para egresos se reportan los egresos pagados


 Ing. Alejandro Plaza Arriola
 Director General


 LCP. Ulises Rafael Chávez Sánchez
 Director de Área Administrativa y Financiera



Escudo Urbano C5
ESTADO ANALITICO DEL EJERCICIO DEL PRESUPUESTO DE EGRESOS DETALLADO
Gasto por Categoría Programática (NOR_01_09_004)
DEL 1 DE Ene AL 31 DE Dic DE 2021
(PESOS)

| Concepto | Egresos | | | | | Subejercicio |
|--|----------------|----------------------------|----------------|----------------|----------------|--------------|
| | Aprobado | Ampliaciones (Reducciones) | Modificado | Devengado | Pagado | |
| Programas | \$ 420,501,616 | -\$ 11,625,470 | \$ 408,876,146 | \$ 408,876,146 | \$ 351,625,013 | \$ - |
| Subsidios: Sector Social y Privado o Entidades Federativas y Municipios | \$ - | \$ - | \$ - | \$ - | \$ - | \$ - |
| Sujetos a Reglas de Operación | \$ - | \$ - | \$ - | \$ - | \$ - | \$ - |
| Otros Subsidios | \$ - | \$ - | \$ - | \$ - | \$ - | \$ - |
| Desempeño de las Funciones | \$ 420,501,616 | -\$ 11,625,470 | \$ 408,876,146 | \$ 408,876,146 | \$ 351,625,013 | \$ - |
| Prestación de Servicios Públicos | \$ 420,501,616 | -\$ 11,625,470 | \$ 408,876,146 | \$ 408,876,146 | \$ 351,625,013 | \$ - |
| Provisión de Bienes Públicos | \$ - | \$ - | \$ - | \$ - | \$ - | \$ - |
| Planeación, seguimiento y evaluación de políticas públicas | \$ - | \$ - | \$ - | \$ - | \$ - | \$ - |
| Promoción y fomento | \$ - | \$ - | \$ - | \$ - | \$ - | \$ - |
| Regulación y supervisión | \$ - | \$ - | \$ - | \$ - | \$ - | \$ - |
| Funciones de las Fuerzas Armadas (Únicamente Gobierno Federal) | \$ - | \$ - | \$ - | \$ - | \$ - | \$ - |
| Específicos | \$ - | \$ - | \$ - | \$ - | \$ - | \$ - |
| Proyectos de Inversión | \$ - | \$ - | \$ - | \$ - | \$ - | \$ - |
| Administrativos y de Apoyo | \$ - | \$ - | \$ - | \$ - | \$ - | \$ - |
| Apoyo al proceso presupuestario y para mejorar la eficiencia institucional | \$ - | \$ - | \$ - | \$ - | \$ - | \$ - |
| Apoyo a la función pública y al mejoramiento de la gestión | \$ - | \$ - | \$ - | \$ - | \$ - | \$ - |
| Operaciones ajenas | \$ - | \$ - | \$ - | \$ - | \$ - | \$ - |
| Compromisos | \$ - | \$ - | \$ - | \$ - | \$ - | \$ - |
| Obligaciones de cumplimiento de resolución jurisdiccional | \$ - | \$ - | \$ - | \$ - | \$ - | \$ - |
| Desastres Naturales | \$ - | \$ - | \$ - | \$ - | \$ - | \$ - |
| Obligaciones | \$ - | \$ - | \$ - | \$ - | \$ - | \$ - |
| Pensiones y jubilaciones | \$ - | \$ - | \$ - | \$ - | \$ - | \$ - |
| Aportaciones a la seguridad social | \$ - | \$ - | \$ - | \$ - | \$ - | \$ - |
| Aportaciones a fondos de estabilización | \$ - | \$ - | \$ - | \$ - | \$ - | \$ - |
| Aportaciones a fondos de inversión y reestructura de pensiones | \$ - | \$ - | \$ - | \$ - | \$ - | \$ - |
| Programas de Gasto Federalizado (Gobierno Federal) | \$ - | \$ - | \$ - | \$ - | \$ - | \$ - |
| Gasto Federalizado | \$ - | \$ - | \$ - | \$ - | \$ - | \$ - |
| Participaciones a entidades federativas y municipios | \$ - | \$ - | \$ - | \$ - | \$ - | \$ - |
| Costo financiero, deuda o apoyos a deudores y ahorradores de la banca | \$ - | \$ - | \$ - | \$ - | \$ - | \$ - |
| Adeudos de ejercicios fiscales anteriores | \$ - | \$ - | \$ - | \$ - | \$ - | \$ - |
| Total del Gasto | \$ 420,501,616 | -\$ 11,625,470 | \$ 408,876,146 | \$ 408,876,146 | \$ 351,625,013 | \$ - |

Bajo protesta de decir verdad, declaramos que los Estados Financieros y sus notas, son razonablemente correctos y son responsabilidad del emisor.


Ing. Alejandro Plaza Arriola
Director General


LCP. Ulises Rafael Chávez Sánchez
Director de Área Administrativa y Financiera

CENTRO DE COORDINACION, COMANDO, CONTROL, COMUNICACIONES Y COMPUTO DEL ESTADO DE JALISCO C5

De conformidad al marco conceptual de Contabilidad Gubernamental emitido por el Consejo Nacional de Armonización Contable publicado en el Diario Oficial de la Federación el 31 de diciembre de 2008, respecto de los programas y proyectos de inversión:

Se especifican las acciones que implican erogaciones de gasto de capital destinadas tanto a obra pública en infraestructura como a la adquisición y modificación de inmuebles, adquisiciones de bienes muebles asociadas a estos programas, y rehabilitaciones que impliquen un aumento en la capacidad o vida útil de los activos de infraestructura e inmuebles.

Al respecto se informa que el Ente Público al 31 de diciembre de 2021, realizó erogaciones de gasto de capital destinadas a obra pública, conforme a lo siguiente:

| Acción | No. Contrato | Monto Ejercido | Municipio |
|--|----------------------------|----------------|----------------------|
| Remodelación de instalaciones del "Escudo Urbano C5" ubicado en el municipio de Tlajomulco de Zúñiga, Jalisco. Frente 1 | SIOP-E-ECI-OB-CSS-615-2021 | 5,202,826.45 | Tlajomulco de Zúñiga |
| Remodelación de instalaciones del "Escudo Urbano C5" ubicado en el municipio de Tlajomulco de Zúñiga, Jalisco. Frente 2 | SIOP-E-ECI-OB-CSS-626-2021 | 4,471,913.27 | Tlajomulco de Zúñiga |
| Remodelación de instalaciones del "escudo urbano c5" ubicado en el municipio de tlajomulco de zúñiga, jalisco. frente 3. | SIOP-E-ECI-OB-CSS-627-2021 | 8,721,569.20 | Tlajomulco de Zúñiga |

Bajo protesta de decir la verdad declaramos que los Estados Financieros y sus notas, son razonablemente correctos y son responsabilidad del emisor.



Ing. Alejandro Plaza Arriola
Director General



LCP. Ulises Rafael Chávez Sánchez
Director de Área Administrativa y Financiera

CENTRO DE COORDINACION, COMANDO, CONTROL, COMUNICACIONES Y COMPUTO DEL ESTADO DE JALISCO C5

MATRIZ DE INDICADORES DE RESULTADOS 2021

FIN “Contribuir a consolidar el Estado de derecho y la cultura de paz a través de la prevención, la atención oportuna y eficaz de las demandas sociales en materia de seguridad y justicia, garantizando el derecho humano de integridad física y psíquica, reparando el tejido social, recuperando la autoridad de las instituciones e impulsar condiciones para una producción conjunta de seguridad, incluyente y sustentable con los actores sociales y gubernamentales”.

| Nivel | Resumen Narrativo | Indicador | Fuentes de Información | Frecuencia | Meta (Valor) | Unidad de Medida | Meta Institucional | Fórmula |
|------------------|---|--|--|------------|--------------|------------------|--------------------|--|
| Fin | Contribuir a consolidar el Estado de derecho y la cultura de paz a través de la prevención, la atención oportuna y eficaz de las demandas sociales en materia de seguridad y justicia, garantizando el derecho humano de integridad física y psíquica, reparando el tejido social, recuperando la autoridad de las instituciones e impulsar condiciones para una producción conjunta de seguridad, incluyente y sustentable con los actores sociales y gubernamentales. | Porcentaje de percepción de inseguridad | En el Sistema de Monitoreo de Indicadores del Desarrollo de Jalisco (MIDE Jalisco), para consulta abierta en https://seplan.app.jalisco.gob.mx/mide | Anual | 67.35% | Porcentaje | 100% | $(\text{Porcentaje de la población de 18 años y más que se siente insegura en su entidad federativa. (Realizado)} / \text{Porcentaje de la población de 18 años y más que se siente insegura en su entidad federativa. (Programado)}) * 100$ |
| Propósito | Disminuir la incidencia delictiva con base en el fortalecimiento de las capacidades institucionales, el vínculo con la ciudadanía y la erradicación de la impunidad. | Tasa de delitos del fuero común por cada cien mil habitantes | En el Sistema de Monitoreo de Indicadores del Desarrollo de Jalisco (MIDE Jalisco), para consulta abierta en https://seplan.app.jalisco.gob.mx/mide | Mensual | 1,714 | Tasa | 100% | $(\text{Sumatoria de las averiguaciones previas iniciadas o carpetas de investigación de los delitos del fuero común de los 125 municipios del estado, entre la población total, multiplicado por 100 mil habitantes. (Realizado)} / \text{Sumatoria de las averiguaciones previas iniciadas o carpetas de investigación de los delitos del fuero común de los 125 municipios del estado, entre la población total, multiplicado por 100 mil habitantes. (Programado)}) * 100$ |

Componente B1 “Servicios de radiocomunicación, videovigilancia y sistema de emergencias 911 (CAD SIDEEM) validados como disponibles”.

| NIVEL | RESUMEN NARRATIVO | INDICADOR | MÉTODO DE CÁLCULO | META ANUAL | META DICIEMBRE | META DICIEMBRE REALIZADA | PORCENTAJE AVANCE DICIEMBRE |
|----------------------|--|-------------------------------------|--|------------|----------------|--------------------------|-----------------------------|
| Componente B1 | Servicios de radiocomunicación, videovigilancia y sistema de emergencias 911 (CAD SIDEEM) validados como disponibles | Porcentaje de servicios disponibles | $(\text{SERVICIOS (Realizado)} / \text{SERVICIOS (Programado)}) * 100$ | 93.0% | 93.0% | 98% | 105.7% |

CENTRO DE COORDINACION, COMANDO, CONTROL, COMUNICACIONES Y COMPUTO DEL ESTADO DE JALISCO C5

| | | | | | | | |
|------------------------|--|--|--|-------|-------|------|--------|
| Actividad B1-04 | Verificación de la disponibilidad de los sitios de radiocomunicación. | Porcentaje de disponibilidad de la red en los sitios. | Número de Denuncias Clasificadas y Canalizadas (Programadas) | 98.0% | 98.0% | 99% | 101.3% |
| Actividad B1-05 | Verificación de las cámaras de videovigilancia en el tablero de la plataforma CityMind | Porcentaje de Cámaras activas. | Número de servicios programados | 80.0% | 80.0% | 96% | 119.6% |
| Actividad B1-06 | Verificación de la disponibilidad del Sistema de Emergencias 9-1-1 (CAD SIDEEM) | Porcentaje de disponibilidad del Sistema de Emergencias 9-1-1 (CAD SIDEEM) | Número de vigilancias (programado) | 99.5% | 99.5% | 100% | 100.5% |

Componente B2 “Gestiones administrativas, financieras y jurídicas legales realizadas para el cumplimiento de las atribuciones del Centro”.

| NIVEL | RESUMEN NARRATIVO | INDICADOR | MÉTODO DE CÁLCULO | META ANUAL | META DICIEMBRE | META DICIEMBRE REALIZADA | PORCENTAJE AVANCE DICIEMBRE |
|------------------------|--|---|---|------------|----------------|--------------------------|-----------------------------|
| Componente B2 | Gestiones administrativas, financieras y jurídicas legales realizadas para el cumplimiento de las atribuciones del Centro | Porcentaje de gestiones realizadas | Número detecciones (Programado) | 95.0% | 95.0% | 100% | 105.3% |
| Actividad B2-07 | Emisión de informes presupuestales y financieros de manera verás y oportuna | Total, de informes | Número de Equipos de radiocomunicación configurados (Programados) | 12 | 12 | 12 | 100.0% |
| Actividad B2-08 | Atención de actos jurídicos relacionados al Escudo Urbano | Porcentaje de atención de actos jurídicos | Número de colaboraciones (atendidas) | 1 | 1 | 1 | 105.3% |
| Actividad B2-09 | Elaboración de reportes de actividades con información de las principales acciones de las direcciones de área y de los principales servicios de atención ciudadana: 9-1-1, locatel, 089 y videovigilancia. | Elaboración de reportes de actividades con información de las principales acciones de las direcciones de área y de los principales servicios de atención ciudadana: 9-1-1, locatel, 089 y videovigilancia | Número de llamadas de emergencia (Programado) | 12 | 12 | 12 | 100.0% |

CENTRO DE COORDINACION, COMANDO, CONTROL, COMUNICACIONES Y COMPUTO DEL ESTADO DE JALISCO C5

Componente B6 “Servicios atendidos en las diversas líneas telefónicas de apoyo a la ciudadanía”.

| NIVEL | RESUMEN NARRATIVO | INDICADOR | MÉTODO DE CÁLCULO | META ANUAL | META DICIEMBRE | META DICIEMBRE REALIZADA | PORCENTAJE AVANCE DICIEMBRE |
|------------------------|---|--|--|------------|----------------|--------------------------|-----------------------------|
| Componente B6 | Servicios atendidos en las diversas líneas telefónicas de apoyo a la ciudadanía | Total, de Servicios atendidos | Número de servicios canalizados (Programado) | 3,900,000 | 3,900,000 | 4,501,742 | 115.4% |
| Actividad B6-09 | Clasificación y Canalización de Denuncias Anónimas Q89 | Total, de Denuncias Anónimas clasificadas y canalizada | Número de plan anual (Realizado) | 13,000 | 13,000 | 14,156 | 108.9% |
| Actividad B6-10 | Canalización de los servicios de emergencia a las diversas autoridades | Total, de servicios de emergencia canalizados | Número de eventos (Programado) | 1,600,000 | 1,600,000 | 1,597,667 | 99.9% |

Componente B7 “Servicios realizados en atención a instituciones de seguridad pública, protección civil y bomberos, servicios médicos y a los hombres y mujeres que así lo requieran”.

| NIVEL | RESUMEN NARRATIVO | INDICADOR | MÉTODO DE CÁLCULO | META ANUAL | META DICIEMBRE | META DICIEMBRE REALIZADA | PORCENTAJE AVANCE DICIEMBRE |
|------------------------|--|---|--|------------|----------------|--------------------------|-----------------------------|
| Componente B7 | Servicios realizados en atención a instituciones de seguridad pública, protección civil y bomberos, servicios médicos y a los hombres y mujeres que así lo requiera | Total, de servicios realizados | Número de instrumentos utilizados (Programado) | 810,000 | 810,000 | 794,090 | 98.0% |
| Actividad B7-01 | Detección de placas de vehículos con reporte, por medio del sistema de reconocimiento de matrículas | Total, de detecciones de placas con reporte de robo | Número de llamadas de búsqueda (Programado) | 300,000 | 300,000 | 296,045 | 98.7% |
| Actividad B7-02 | Colaboración en la atención de peticiones relacionadas con el sistema de videovigilancia, derivadas de carpetas de investigación. | Total, de Colaboraciones | Número de llamadas de búsqueda (Programado) | 16,000 | 16,000 | 16,432 | 102.7% |
| Actividad B7-03 | Realización de videovigilancia en las inmediaciones de organismos privados y dependencias gubernamentales por medio de equipo tecnológico en horarios de entrada y salida. | Total, de Videovigilancias | Número de llamadas de búsqueda (Programado) | 33,000 | 33,000 | 27,406 | 83.0% |

CENTRO DE COORDINACION, COMANDO, CONTROL, COMUNICACIONES Y COMPUTO DEL ESTADO DE JALISCO C5

Componente B8 “Análisis Estadísticos y/o geospaciales de incidentes reportados a los servicios 9-1-1, denuncia anónima 089 o LOCATEL”.

| NIVEL | RESUMEN NARRATIVO | INDICADOR | MÉTODO DE CÁLCULO | META ANUAL | META DICIEMBRE | META DICIEMBRE REALIZADA | PORCENTAJE AVANCE DICIEMBRE |
|------------------------|--|---|---|------------|----------------|--------------------------|-----------------------------|
| Componente B8 | Análisis Estadísticos y/o geospaciales de incidentes reportados a los servicios 9-1-1, denuncia anónima 089 o LOCATEL | Total, de reportes y/o mapas realizados | Número de llamadas de búsqueda (Programado) | 156 | 156 | 156 | 100.0% |
| Actividad B8-11 | Elaboración de reporte estadístico del total de llamadas recibidas en el 9-1-1 | Total, de reportes realizados | Número de llamadas de búsqueda (Programado) | 12 | 12 | 12 | 100.0% |
| Actividad B8-12 | Elaboración de reporte estadístico del total de llamadas recibidas en el 089 | Total, de reportes realizados | Número de llamadas de búsqueda (Programado) | 12 | 12 | 12 | 100.0% |
| Actividad B8-13 | Elaboración de reporte estadístico del total de búsquedas realizadas en LOCATEL | Total, de reportes realizados | Número de llamadas de búsqueda (Programado) | 12 | 12 | 12 | 100.0% |
| Actividad B8-14 | Elaboración de mapas con análisis geoestadístico de los 5 principales incidentes de robo, derivados de los reportes de emergencia del 9-1-1. Datos del Indicador | Total, de mapas realizados | Número de llamadas de búsqueda (Programado) | 120 | 120 | 120 | 100.0% |

Componente F9 “Reportes realizados dentro del Programa Anual de Trabajo en coordinación con la Contraloría del Estado de Jalisco”

| NIVEL | RESUMEN NARRATIVO | INDICADOR | MÉTODO DE CÁLCULO | META ANUAL | META DICIEMBRE | META DICIEMBRE REALIZADA | PORCENTAJE AVANCE DICIEMBRE |
|------------------------|---|----------------------------------|---|------------|----------------|--------------------------|-----------------------------|
| Componente F9 | Reportes realizados dentro del Programa Anual de Trabajo en coordinación con la Contraloría del Estado de Jalisco | Total, de reportes de avances | Número de llamadas de búsqueda (Programado) | 6 | 6 | 6 | 100.0% |
| Actividad F9-01 | Ejecución de Auditoría programadas | Total, de auditorías realizadas | Número de llamadas de búsqueda (Programado) | 4 | 4 | 4 | 100.0% |
| Actividad F9-02 | Elaboración de Informes de Evaluación en materia de Control Interno | Total, de Informes de Evaluación | Número de llamadas de búsqueda (Programado) | 4 | 4 | 4 | 100.0% |


CENTRO DE COORDINACION, COMANDO, CONTROL, COMUNICACIONES Y COMPUTO DEL ESTADO DE JALISCO C5

Componente H5 “Llamadas atendidas de búsqueda de hombres y mujeres extraviadas para su posible localización”.

| NIVEL | RESUMEN NARRATIVO | INDICADOR | MÉTODO DE CÁLCULO | META ANUAL | META DICIEMBRE | META DICIEMBRE REALIZADA | PORCENTAJE AVANCE DICIEMBRE |
|------------------------|---|---|---|------------|----------------|--------------------------|-----------------------------|
| Componente F9 | Reportes realizados dentro del Programa Anual de Trabajo en coordinación con la Contraloría del Estado de Jalisco | Total, de reportes de avances | Número de llamadas de búsqueda (Programado) | 6 | 6 | 6 | 100.0% |
| Componente H5 | Llamadas atendidas de búsqueda de hombres y mujeres extraviadas para su posible localización | Total, de llamadas de servicios de búsqueda de personas extraviadas | Número de llamadas de búsqueda (Programado) | 27,000 | 27,000 | 36,482 | 135.1% |
| Actividad H5-01 | Realización de búsqueda de personas extraviadas en el Servicio Público de Localización Telefónica LOCATEL | Total, de búsquedas | Número de llamadas de búsqueda (Programado) | 39,000 | 39,000 | 37,694 | 96.7% |
| Actividad H5-02 | Integración de registros en la base de datos de búsqueda de personas bajo resguardo de una institución | Total, de registros | Número de llamadas de búsqueda (Programado) | 16,000 | 16,000 | 14,385 | 89.9% |

Bajo protesta de decir la verdad declaramos que los Estados Financieros y sus notas, son razonablemente correctos y son responsabilidad del emisor.


Ing. Alejandro Plaza Arriola
Director General


LCP. Ulises Rafael Chávez Sánchez
Director de Área Administrativa y Financiera

CENTRO DE COORDINACION, COMANDO, CONTROL, COMUNICACIONES Y COMPUTO DEL ESTADO DE JALISCO C5

| Código | Descripción del Bien Mueble | Valor en libros |
|----------|--|-----------------|
| A-000001 | HIDROLAVADORA DE GASOLINA | 7,299 |
| A-000002 | LECTOR BIOMETRICO DE HUELLA DIGITAL | 1,510 |
| A-000003 | ASPIRADORA INDUSTRIAL- KOBLENZ | 9,499 |
| A-000004 | DISCO DURO EXTERNO 2.5" ADATA SLIM 4TB HV300 | 2,263 |
| A-000005 | CELULAR SAMSUNG GALAXY A50 356711102615343 | 550 |
| A-000006 | CELULAR SAMSUNG GALAXY A50 356711102615368 | 550 |
| A-000007 | CELULAR SAMSUNG GALAXY A50 356711102615707 | 550 |
| A-000008 | CELULAR SAMSUNG GALAXY A50 356711102645886 | 550 |
| A-000009 | CELULAR SAMSUNG GALAXY A50 356711102673243 | 550 |
| A-000010 | CELULAR SAMSUNG GALAXY A50 356711102691146 | 550 |
| A-000011 | CELULAR IPHONE XR 357351093679708 | 632 |
| A-000012 | CELULAR IPHONE XR357351093951032 | 632 |
| A-000013 | CELULAR IPHONE XR 357351097771790 | 632 |
| A-000014 | CELULAR IPHONE XR 357351097869685 | 632 |
| A-000015 | CELULAR IPHONE XR 357361098760148 | 632 |
| A-000016 | CELULAR IPHONE XR 357363097930300 | 632 |
| A-000017 | CELULAR IPHONE XR 357363098610851 | 632 |
| A-000018 | CELULAR IPHONE XR 357368097333546 | 632 |
| A-000023 | EQUIPO MOTOROLA LTE XT G7 POWER AZUL | 4,999 |
| A-000019 | ESTANTE CROMADO 40.4 X 90 | 1,305 |
| A-000020 | CAJA FUERTE DE .5 CU FT | 1,699 |
| A-000021 | TRITURADORA FELLOWES 7 C NEGRA | 1,799 |
| A-000022 | CARGADOR DE BATERIAS AUTOMATICO | 4,432 |
| A-000024 | PODIUM DE MADERA | 406 |
| A-000025 | AUDIO MICROFONOS PARA RADIO PORTATIL | 10,788 |
| A-000026 | LECTOR DE CODIGO DE BARRAS GHIA LASER | 500 |
| A-000027 | CREDENCIALIZADORA | 29,531 |
| A-000028 | TABLERO DE CONTROL PARA PLANTA GENERADORA DE ENERGIA | 32,866 |
| A-000029 | TABLERO DE CONTROL PARA PLANTA GENERADORA DE ENERGIA | 32,866 |
| A-000030 | COMPUTADORA LENOVO M720 | 26,979 |
| A-000031 | COMPUTADORA LENOVO M720 | 26,979 |
| A-000032 | COMPUTADORA LENOVO M720 | 26,979 |
| A-000033 | COMPUTADORA LENOVO M720 | 26,979 |
| A-000034 | COMPUTADORA LENOVO M720 | 26,979 |
| A-000035 | COMPUTADORA LENOVO M720 | 26,979 |
| A-000036 | COMPUTADORA LENOVO M720 | 26,979 |
| A-000037 | COMPUTADORA LENOVO M720 | 26,979 |
| A-000038 | COMPUTADORA LENOVO M720 | 26,979 |
| A-000039 | COMPUTADORA LENOVO M720 | 26,979 |
| A-000040 | COMPUTADORA LENOVO M720 | 26,979 |
| A-000041 | COMPUTADORA LENOVO M720 | 26,979 |
| A-000042 | COMPUTADORA LENOVO M720 | 26,979 |
| A-000043 | COMPUTADORA LENOVO M720 | 26,979 |
| A-000044 | COMPUTADORA LENOVO M720 | 26,979 |
| A-000045 | COMPUTADORA LENOVO M720 | 26,979 |
| A-000046 | COMPUTADORA LENOVO M720 | 26,979 |
| A-000047 | COMPUTADORA LENOVO M720 | 26,979 |
| A-000048 | COMPUTADORA LENOVO M720 | 26,979 |
| A-000049 | COMPUTADORA LENOVO M720 | 26,979 |
| A-000050 | COMPUTADORA LENOVO M720 | 26,979 |
| A-000051 | COMPUTADORA LENOVO M720 | 26,979 |
| A-000052 | COMPUTADORA LENOVO M720 | 26,979 |
| A-000053 | COMPUTADORA LENOVO M720 | 26,979 |
| A-000054 | COMPUTADORA LENOVO M720 | 26,979 |
| A-000055 | COMPUTADORA LENOVO M720 | 26,979 |
| A-000056 | COMPUTADORA LENOVO M720 | 26,979 |
| A-000057 | COMPUTADORA LENOVO M720 | 26,979 |
| A-000058 | COMPUTADORA LENOVO M720 | 26,979 |
| A-000059 | COMPUTADORA LENOVO M720 | 26,979 |

CENTRO DE COORDINACION, COMANDO, CONTROL, COMUNICACIONES Y COMPUTO DEL ESTADO DE JALISCO C5

| Código | Descripción del Bien Mueble | Valor en libros |
|----------|--------------------------------|-----------------|
| A-000060 | MONITOR LENOVO TINK VISION T24 | 3,509 |
| A-000061 | MONITOR LENOVO TINK VISION T24 | 3,509 |
| A-000062 | MONITOR LENOVO TINK VISION T24 | 3,509 |
| A-000063 | MONITOR LENOVO TINK VISION T24 | 3,509 |
| A-000064 | MONITOR LENOVO TINK VISION T24 | 3,509 |
| A-000065 | MONITOR LENOVO TINK VISION T24 | 3,509 |
| A-000066 | MONITOR LENOVO TINK VISION T24 | 3,509 |
| A-000067 | MONITOR LENOVO TINK VISION T24 | 3,509 |
| A-000068 | MONITOR LENOVO TINK VISION T24 | 3,509 |
| A-000069 | MONITOR LENOVO TINK VISION T24 | 3,509 |
| A-000070 | MONITOR LENOVO TINK VISION T24 | 3,509 |
| A-000071 | MONITOR LENOVO TINK VISION T24 | 3,509 |
| A-000072 | MONITOR LENOVO TINK VISION T24 | 3,509 |
| A-000073 | MONITOR LENOVO TINK VISION T24 | 3,509 |
| A-000074 | MONITOR LENOVO TINK VISION T24 | 3,509 |
| A-000075 | MONITOR LENOVO TINK VISION T24 | 3,509 |
| A-000076 | MONITOR LENOVO TINK VISION T24 | 3,509 |
| A-000077 | MONITOR LENOVO TINK VISION T24 | 3,509 |
| A-000078 | MONITOR LENOVO TINK VISION T24 | 3,509 |
| A-000079 | MONITOR LENOVO TINK VISION T24 | 3,509 |
| A-000080 | MONITOR LENOVO TINK VISION T24 | 3,509 |
| A-000081 | MONITOR LENOVO TINK VISION T24 | 3,509 |
| A-000082 | MONITOR LENOVO TINK VISION T24 | 3,509 |
| A-000083 | MONITOR LENOVO TINK VISION T24 | 3,509 |
| A-000084 | MONITOR LENOVO TINK VISION T24 | 3,509 |
| A-000085 | MONITOR LENOVO TINK VISION T24 | 3,509 |
| A-000086 | MONITOR LENOVO TINK VISION T24 | 3,509 |
| A-000087 | MONITOR LENOVO TINK VISION T24 | 3,509 |
| A-000088 | MONITOR LENOVO TINK VISION T24 | 3,509 |
| A-000089 | MONITOR LENOVO TINK VISION T24 | 3,509 |
| A-000090 | MONITOR LENOVO TINK VISION T24 | 3,509 |
| A-000091 | MONITOR LENOVO TINK VISION T24 | 3,509 |
| A-000092 | MONITOR LENOVO TINK VISION T24 | 3,509 |
| A-000093 | MONITOR LENOVO TINK VISION T24 | 3,509 |
| A-000094 | MONITOR LENOVO TINK VISION T24 | 3,509 |
| A-000095 | MONITOR LENOVO TINK VISION T24 | 3,509 |
| A-000096 | MONITOR LENOVO TINK VISION T24 | 3,509 |
| A-000097 | MONITOR LENOVO TINK VISION T24 | 3,509 |
| A-000098 | MONITOR LENOVO TINK VISION T24 | 3,509 |
| A-000099 | MONITOR LENOVO TINK VISION T24 | 3,509 |
| A-000100 | MONITOR LENOVO TINK VISION T24 | 3,509 |
| A-000101 | MONITOR LENOVO TINK VISION T24 | 3,509 |
| A-000102 | MONITOR LENOVO TINK VISION T24 | 3,509 |
| A-000103 | MONITOR LENOVO TINK VISION T24 | 3,509 |
| A-000104 | MONITOR LENOVO TINK VISION T24 | 3,509 |
| A-000105 | MONITOR LENOVO TINK VISION T24 | 3,509 |
| A-000106 | MONITOR LENOVO TINK VISION T24 | 3,509 |
| A-000107 | MONITOR LENOVO TINK VISION T24 | 3,509 |
| A-000108 | MONITOR LENOVO TINK VISION T24 | 3,509 |
| A-000109 | MONITOR LENOVO TINK VISION T24 | 3,509 |
| A-000110 | MONITOR LENOVO TINK VISION T24 | 3,509 |
| A-000111 | MONITOR LENOVO TINK VISION T24 | 3,509 |
| A-000112 | MONITOR LENOVO TINK VISION T24 | 3,509 |
| A-000113 | MONITOR LENOVO TINK VISION T24 | 3,509 |
| A-000114 | MONITOR LENOVO TINK VISION T24 | 3,509 |
| A-000115 | MONITOR LENOVO TINK VISION T24 | 3,509 |
| A-000116 | MONITOR LENOVO TINK VISION T24 | 3,509 |
| A-000117 | MONITOR LENOVO TINK VISION T24 | 3,509 |
| A-000118 | MONITOR LENOVO TINK VISION T24 | 3,509 |

CENTRO DE COORDINACION, COMANDO, CONTROL, COMUNICACIONES Y COMPUTO DEL ESTADO DE JALISCO C5

| Código | Descripción del Bien Mueble | Valor en libros |
|----------|--|-----------------|
| A-000119 | MONITOR LENOVO TINK VISION T24 | 3,509 |
| A-000120 | MONITOR LENOVO TINK VISION T24 | 3,509 |
| A-000121 | MONITOR LENOVO TINK VISION T24 | 3,509 |
| A-000122 | MONITOR LENOVO TINK VISION T24 | 3,509 |
| A-000123 | MONITOR LENOVO TINK VISION T24 | 3,509 |
| A-000124 | MONITOR LENOVO TINK VISION T24 | 3,509 |
| A-000125 | MONITOR LENOVO TINK VISION T24 | 3,509 |
| A-000126 | MONITOR LENOVO TINK VISION T24 | 3,509 |
| A-000127 | MONITOR LENOVO TINK VISION T24 | 3,509 |
| A-000128 | MONITOR LENOVO TINK VISION T24 | 3,509 |
| A-000129 | MONITOR LENOVO TINK VISION T24 | 3,509 |
| A-000130 | MONITOR LENOVO TINK VISION T24 | 3,509 |
| A-000131 | MONITOR LENOVO TINK VISION T24 | 3,509 |
| A-000132 | MONITOR LENOVO TINK VISION T24 | 3,509 |
| A-000133 | MONITOR LENOVO TINK VISION T24 | 3,509 |
| A-000134 | MONITOR LENOVO TINK VISION T24 | 3,509 |
| A-000135 | MONITOR LENOVO TINK VISION T24 | 3,509 |
| A-000136 | MONITOR LENOVO TINK VISION T24 | 3,509 |
| A-000137 | MONITOR LENOVO TINK VISION T24 | 3,509 |
| A-000138 | MONITOR LENOVO TINK VISION T24 | 3,509 |
| A-000139 | MONITOR LENOVO TINK VISION T24 | 3,509 |
| A-000140 | MONITOR LENOVO TINK VISION T24 | 3,509 |
| A-000141 | MONITOR LENOVO TINK VISION T24 | 3,509 |
| A-000142 | MONITOR LENOVO TINK VISION T24 | 3,509 |
| A-000143 | MONITOR LENOVO TINK VISION T24 | 3,509 |
| A-000144 | MONITOR LENOVO TINK VISION T24 | 3,509 |
| A-000145 | MONITOR LENOVO TINK VISION T24 | 3,509 |
| A-000146 | MONITOR LENOVO TINK VISION T24 | 3,509 |
| A-000147 | MONITOR LENOVO TINK VISION T24 | 3,509 |
| A-000148 | MONITOR LENOVO TINK VISION T24 | 3,509 |
| A-000149 | MONITOR LENOVO TINK VISION T24 | 3,509 |
| A-000150 | SERVIDOR IBM STORWIZE V 5030 | 11,991,007 |
| A-000151 | SISTEMA INTEGRAL DE INTEROPERDORA DE COMUNICACIÓN CORE IP TETRAPOL | 19,000,000 |
| A-000152 | AIRE ACONDICIONADO MINI SPLIT 3 TONELADAS | 24,870 |
| A-000153 | AIRE ACONDICIONADO MINI SPLIT 3 TONELADAS | 24,870 |
| A-000154 | AIRE ACONDICIONADO MINI SPLIT 3 TONELADAS | 24,870 |
| A-000155 | AIRE ACONDICIONADO MINI SPLIT 3 TONELADAS | 24,870 |
| A-000156 | AIRE ACONDICIONADO MINI SPLIT 3 TONELADAS | 24,870 |
| A-000157 | AIRE ACONDICIONADO MINI SPLIT 3 TONELADAS | 24,870 |
| A-000158 | AIRE ACONDICIONADO MINI SPLIT 3 TONELADAS | 24,870 |
| A-000159 | AIRE ACONDICIONADO MINI SPLIT 3 TONELADAS | 24,870 |
| A-000160 | AIRE ACONDICIONADO MINI SPLIT 3 TONELADAS | 24,870 |
| A-000161 | AIRE ACONDICIONADO MINI SPLIT 3 TONELADAS | 24,870 |
| A-000162 | AIRE ACONDICIONADO MINI SPLIT 3 TONELADAS | 24,870 |
| A-000163 | AIRE ACONDICIONADO MINI SPLIT 5 TONELADAS | 34,686 |
| A-000164 | AIRE ACONDICIONADO MINI SPLIT 5 TONELADAS | 34,686 |
| A-000165 | AIRE ACONDICIONADO MINI SPLIT 5 TONELADAS | 34,686 |
| A-000166 | AIRE ACONDICIONADO MINI SPLIT 5 TONELADAS | 34,686 |
| A-000167 | AIRE ACONDICIONADO MINI SPLIT 5 TONELADAS | 34,686 |
| A-000168 | TRANSFORMADOR TRIFASICO | 145,282 |
| A-000169 | LICENCIA DE MICROSOF I OFFICE 365 PROPLUS | 3,804 |
| A-000170 | LICENCIA DE MICROSOFT OFFICE 365 PROPLUS | 3,804 |
| A-000171 | LICENCIA DE MICROSOFT OFFICE 365 PROPLUS | 3,804 |
| A-000172 | LICENCIA DE MICROSOFT OFFICE 365 PROPLUS | 3,804 |
| A-000173 | LICENCIA DE MICROSOFT OFFICE 365 PROPLUS | 3,804 |
| A-000174 | LICENCIA DE MICROSOFT OFFICE 365 PROPLUS | 3,804 |
| A-000175 | LICENCIA DE MICROSOFT OFFICE 365 PROPLUS | 3,804 |
| A-000176 | LICENCIA DE MICROSOFT OFFICE 365 PROPLUS | 3,804 |
| A-000177 | LICENCIA DE MICROSOFT OFFICE 365 PROPLUS | 3,804 |

CENTRO DE COORDINACION, COMANDO, CONTROL, COMUNICACIONES Y COMPUTO DEL ESTADO DE JALISCO C5

| Código | Descripción del Bien Mueble | Valor en libros |
|----------|--|-----------------|
| A-000237 | LICENCIA DE MICROSOFT OFFICE 365 PROPLUS | 3,804 |
| A-000238 | LICENCIA DE MICROSOFT OFFICE 365 PROPLUS | 3,804 |
| A-000239 | LICENCIA DE MICROSOFT OFFICE 365 PROPLUS | 3,804 |
| A-000240 | LICENCIA DE MICROSOFT OFFICE 365 PROPLUS | 3,804 |
| A-000241 | LICENCIA DE MICROSOFT OFFICE 365 PROPLUS | 3,804 |
| A-000242 | LICENCIA DE MICROSOFT OFFICE 365 PROPLUS | 3,804 |
| A-000243 | LICENCIA DE MICROSOFT OFFICE 365 PROPLUS | 3,804 |
| A-000244 | LICENCIA DE MICROSOFT OFFICE 365 PROPLUS | 3,804 |
| A-000245 | LICENCIA DE MICROSOFT OFFICE 365 PROPLUS | 3,804 |
| A-000246 | LICENCIA DE MICROSOFT OFFICE 365 PROPLUS | 3,804 |
| A-000247 | LICENCIA DE MICROSOFT OFFICE 365 PROPLUS | 3,804 |
| A-000248 | LICENCIA DE MICROSOFT OFFICE 365 PROPLUS | 3,804 |
| A-000249 | LICENCIA DE MICROSOFT OFFICE 365 PROPLUS | 3,804 |
| A-000250 | LICENCIA DE MICROSOFT OFFICE 365 PROPLUS | 3,804 |
| A-000251 | LICENCIA DE MICROSOFT OFFICE 365 PROPLUS | 3,804 |
| A-000252 | LICENCIA DE MICROSOFT OFFICE 365 PROPLUS | 3,804 |
| A-000253 | LICENCIA DE MICROSOFT OFFICE 365 PROPLUS | 3,804 |
| A-000254 | LICENCIA DE MICROSOFT OFFICE 365 PROPLUS | 3,804 |
| A-000255 | LICENCIA DE MICROSOFT OFFICE 365 PROPLUS | 3,804 |
| A-000256 | LICENCIA DE MICROSOFT OFFICE 365 PROPLUS | 3,804 |
| A-000257 | LICENCIA DE MICROSOFT OFFICE 365 PROPLUS | 3,804 |
| A-000258 | LICENCIA DE MICROSOFT OFFICE 365 PROPLUS | 3,804 |
| A-000259 | LICENCIA DE MICROSOFT OFFICE 365 PROPLUS | 3,804 |
| A-000260 | LICENCIA DE MICROSOFT OFFICE 365 PROPLUS | 3,804 |
| A-000261 | LICENCIA DE MICROSOFT OFFICE 365 PROPLUS | 3,804 |
| A-000262 | LICENCIA DE MICROSOFT OFFICE 365 PROPLUS | 3,804 |
| A-000263 | LICENCIA DE MICROSOFT OFFICE 365 PROPLUS | 3,804 |
| A-000264 | LICENCIA DE MICROSOFT OFFICE 365 PROPLUS | 3,804 |
| A-000265 | LICENCIA DE MICROSOFT OFFICE 365 PROPLUS | 3,804 |
| A-000266 | LICENCIA DE MICROSOFT OFFICE 365 PROPLUS | 3,804 |
| A-000267 | LICENCIA DE MICROSOFT OFFICE 365 PROPLUS | 3,804 |
| A-000268 | LICENCIA DE MICROSOFT OFFICE 365 PROPLUS | 3,804 |
| A-000269 | LICENCIA DE MICROSOFT OFFICE 365 PROPLUS | 3,804 |
| A-000270 | LICENCIA DE MICROSOFT OFFICE 365 PROPLUS | 3,804 |
| A-000271 | LICENCIA DE MICROSOFT OFFICE 365 PROPLUS | 3,804 |
| A-000272 | LICENCIA DE MICROSOFT OFFICE 365 PROPLUS | 3,804 |
| A-000273 | LICENCIA DE MICROSOFT OFFICE 365 PROPLUS | 3,804 |
| A-000274 | LICENCIA DE MICROSOFT OFFICE 365 PROPLUS | 3,804 |
| A-000275 | LICENCIA DE MICROSOFT OFFICE 365 PROPLUS | 3,804 |
| A-000276 | LICENCIA DE MICROSOFT OFFICE 365 PROPLUS | 3,804 |
| A-000277 | LICENCIA DE MICROSOFT OFFICE 365 PROPLUS | 3,804 |
| A-000278 | LICENCIA DE MICROSOFT OFFICE 365 PROPLUS | 3,804 |
| A-000279 | LICENCIA DE MICROSOFT OFFICE 365 PROPLUS | 3,804 |
| A-000280 | LICENCIA DE MICROSOFT OFFICE 365 PROPLUS | 3,804 |
| A-000281 | LICENCIA DE MICROSOFT OFFICE 365 PROPLUS | 3,804 |
| A-000282 | LICENCIA DE MICROSOFT OFFICE 365 PROPLUS | 3,804 |
| A-000283 | LICENCIA DE MICROSOFT OFFICE 365 PROPLUS | 3,804 |
| A-000284 | LICENCIA DE MICROSOFT OFFICE 365 PROPLUS | 3,804 |
| A-000285 | LICENCIA DE MICROSOFT OFFICE 365 PROPLUS | 3,804 |
| A-000286 | LICENCIA DE MICROSOFT OFFICE 365 PROPLUS | 3,804 |
| A-000287 | LICENCIA DE MICROSOFT OFFICE 365 PROPLUS | 3,804 |
| A-000288 | LICENCIA DE MICROSOFT OFFICE 365 PROPLUS | 3,804 |
| A-000289 | LICENCIA DE MICROSOFT OFFICE 365 PROPLUS | 3,804 |
| A-000290 | LICENCIA DE MICROSOFT OFFICE 365 PROPLUS | 3,804 |
| A-000291 | LICENCIA DE MICROSOFT OFFICE 365 PROPLUS | 3,804 |
| A-000292 | LICENCIA DE MICROSOFT OFFICE 365 PROPLUS | 3,804 |
| A-000293 | LICENCIA DE MICROSOFT OFFICE 365 PROPLUS | 3,804 |
| A-000294 | LICENCIA DE MICROSOFT OFFICE 365 PROPLUS | 3,804 |
| A-000295 | LICENCIA DE MICROSOFT OFFICE 365 PROPLUS | 3,804 |

CENTRO DE COORDINACION, COMANDO, CONTROL, COMUNICACIONES Y COMPUTO DEL ESTADO DE JALISCO C5

| Código | Descripción del Bien Mueble | Valor en libros |
|----------|--|-----------------|
| A-000414 | LICENCIA DE MICROSOFT OFFICE 365 PROPLUS | 3,804 |
| A-000415 | LICENCIA DE MICROSOFT OFFICE 365 PROPLUS | 3,804 |
| A-000416 | LICENCIA DE MICROSOFT OFFICE 365 PROPLUS | 3,804 |
| A-000417 | LICENCIA DE MICROSOFT OFFICE 365 PROPLUS | 3,804 |
| A-000418 | LICENCIA DE MICROSOFT OFFICE 365 PROPLUS | 3,804 |
| A-000419 | ESCRITORIO | 4,460 |
| A-000420 | ESCRITORIO | 4,460 |
| A-000421 | ESCRITORIO | 4,460 |
| A-000422 | ESCRITORIO | 4,460 |
| A-000423 | ESCRITORIO | 4,460 |
| A-000424 | ESCRITORIO | 4,460 |
| A-000425 | ESCRITORIO | 4,460 |
| A-000426 | ESCRITORIO | 4,460 |
| A-000427 | ESCRITORIO | 4,460 |
| A-000428 | ESCRITORIO | 4,460 |
| A-000429 | ESCRITORIO | 4,460 |
| A-000430 | ESCRITORIO | 4,460 |
| A-000431 | ESCRITORIO | 4,460 |
| A-000432 | ESCRITORIO | 4,460 |
| A-000433 | ESCRITORIO | 4,460 |
| A-000434 | CAJONERA | 7,673 |
| A-000435 | CAJONERA | 7,673 |
| A-000436 | CAJONERA | 7,673 |
| A-000437 | CAJONERA | 7,673 |
| A-000438 | CAJONERA | 7,673 |
| A-000439 | CAJONERA | 7,673 |
| A-000440 | CAJONERA | 7,673 |
| A-000441 | CAJONERA | 7,673 |
| A-000442 | CAJONERA | 7,673 |
| A-000443 | CAJONERA | 7,673 |
| A-000444 | CAJONERA | 7,673 |
| A-000445 | CAJONERA | 7,673 |
| A-000446 | CAJONERA | 7,673 |
| A-000447 | CAJONERA | 7,673 |
| A-000448 | CAJONERA | 7,673 |
| A-000449 | ESCRITORIO | 15,376 |
| A-000450 | ESCRITORIO | 15,376 |
| A-000451 | ESCRITORIO | 15,376 |
| A-000452 | ESCRITORIO | 15,376 |
| A-000453 | ESCRITORIO | 15,376 |
| A-000454 | SILLA | 4,480 |
| A-000455 | SILLA | 4,480 |
| A-000456 | SILLA | 4,480 |
| A-000457 | SILLA | 4,480 |
| A-000458 | SILLA | 4,480 |
| A-000459 | SILLA | 4,480 |
| A-000460 | SILLA | 4,480 |
| A-000461 | SILLA | 4,480 |
| A-000462 | SILLA | 4,480 |
| A-000463 | SILLA | 4,480 |
| A-000464 | SILLA | 4,480 |
| A-000465 | SILLA | 4,480 |
| A-000466 | SILLA | 4,480 |
| A-000467 | SILLA | 4,480 |
| A-000468 | SILLA | 4,480 |
| A-000469 | SILLA | 4,480 |
| A-000470 | SILLA | 4,480 |
| A-000471 | SILLA | 4,480 |
| A-000472 | SILLA | 4,480 |

CENTRO DE COORDINACION, COMANDO, CONTROL, COMUNICACIONES Y COMPUTO DEL ESTADO DE JALISCO C5

| Código | Descripción del Bien Mueble | Valor en libros |
|----------|-----------------------------|-----------------|
| A-000473 | SILLA | 4,480 |
| A-000474 | SILLA | 4,480 |
| A-000475 | SILLA | 4,480 |
| A-000476 | SILLA | 4,480 |
| A-000477 | SILLA | 4,480 |
| A-000478 | SILLA | 4,480 |
| A-000479 | SILLA | 4,480 |
| A-000480 | SILLA | 4,480 |
| A-000481 | SILLA | 4,480 |
| A-000482 | SILLA | 4,480 |
| A-000483 | SILLA | 4,480 |
| A-000484 | SILLA | 4,480 |
| A-000485 | SILLA | 4,480 |
| A-000486 | SILLA | 4,480 |
| A-000487 | SILLA | 4,480 |
| A-000488 | SILLA | 4,480 |
| A-000489 | SILLA | 4,480 |
| A-000490 | SILLA | 4,480 |
| A-000491 | SILLA | 4,480 |
| A-000492 | SILLA | 4,480 |
| A-000493 | SILLA | 4,480 |
| A-000494 | LIBRERO | 6,861 |
| A-000495 | LIBRERO | 6,861 |
| A-000496 | LIBRERO | 6,861 |
| A-000497 | LIBRERO | 6,861 |
| A-000498 | LIBRERO | 9,425 |
| A-000499 | LIBRERO | 9,425 |
| A-000500 | LIBRERO | 9,425 |
| A-000501 | LIBRERO | 9,425 |
| A-000502 | PINTARRON | 1,490 |
| A-000503 | PINTARRON | 1,490 |
| A-000504 | PINTARRON | 1,490 |
| A-000505 | PINTARRON | 1,490 |
| A-000506 | PINTARRON | 1,490 |
| A-000507 | PINTARRON | 1,490 |
| A-000508 | ARCHIVERO | 7,743 |
| A-000509 | ARCHIVERO | 7,743 |
| A-000510 | ARCHIVERO | 7,743 |
| A-000511 | ARCHIVERO | 7,743 |
| A-000512 | ARCHIVERO | 7,743 |
| A-000513 | ARCHIVERO | 7,743 |
| A-000514 | ARCHIVERO | 7,743 |
| A-000515 | ARCHIVERO | 7,743 |
| A-000516 | ARCHIVERO | 7,743 |
| A-000517 | ARCHIVERO | 7,743 |
| A-000518 | ARCHIVERO | 7,743 |
| A-000519 | ARCHIVERO | 7,743 |
| A-000520 | ARCHIVERO | 7,743 |
| A-000521 | ARCHIVERO | 7,743 |
| A-000522 | ARCHIVERO | 7,743 |
| A-000523 | ARCHIVERO | 7,743 |
| A-000524 | ARCHIVERO | 7,743 |
| A-000525 | ARCHIVERO | 7,743 |
| A-000526 | ARCHIVERO | 7,743 |
| A-000527 | ARCHIVERO | 7,743 |
| A-000528 | PINTARRON | 696 |
| A-000529 | PINTARRON | 696 |
| A-000530 | PINTARRON | 696 |
| A-000531 | PINTARRON | 696 |

CENTRO DE COORDINACION, COMANDO, CONTROL, COMUNICACIONES Y COMPUTO DEL ESTADO DE JALISCO C5

| Código | Descripción del Bien Mueble | Valor en libros |
|----------|--|-----------------|
| A-000532 | PERCHERO | 5,170 |
| A-000533 | PERCHERO | 5,170 |
| A-000534 | PERCHERO | 5,170 |
| A-000535 | PERCHERO | 5,170 |
| A-000536 | PERCHERO | 5,170 |
| A-000537 | DISCO DURO SOLIDO KINGSTON 480 GB | 1,901 |
| A-000538 | DISCO DURO SOLIDO KINGSTON 480 GB | 1,901 |
| A-000539 | DISCO DURO SOLIDO KINGSTON 480 GB | 1,901 |
| A-000540 | DISCO DURO SOLIDO KINGSTON 480 GB | 1,901 |
| A-000541 | DISCO DURO SOLIDO KINGSTON 480 GB | 1,901 |
| A-000542 | DISCO DURO SOLIDO KINGSTON 480 GB | 1,901 |
| A-000543 | DISCO DURO SOLIDO KINGSTON 480 GB | 1,901 |
| A-000544 | DISCO DURO SOLIDO KINGSTON 480 GB | 1,901 |
| A-000545 | DISCO DURO SOLIDO KINGSTON 480 GB | 1,901 |
| A-000546 | DISCO DURO SOLIDO KINGSTON 480 GB | 1,901 |
| A-000547 | DISCO DURO SOLIDO KINGSTON 480 GB | 1,901 |
| A-000548 | DISCO DURO SOLIDO KINGSTON 480 GB | 1,901 |
| A-000549 | DISCO DURO SOLIDO KINGSTON 480 GB | 1,901 |
| A-000550 | DISCO DURO SOLIDO KINGSTON 480 GB | 1,901 |
| A-000551 | DISCO DURO SOLIDO KINGSTON 480 GB | 1,901 |
| A-000552 | MONITOR LED 23.8 FULL WIDESCREEN | 7,322 |
| A-000553 | MONITOR LED 23.8 FULL WIDESCREEN | 7,322 |
| A-000554 | MONITOR LED 23.8 FULL WIDESCREEN | 7,322 |
| A-000555 | MONITOR LED 23.8 FULL WIDESCREEN | 7,322 |
| A-000556 | MONITOR LED 23.8 FULL WIDESCREEN | 7,322 |
| A-000557 | MONITOR LED 23.8 FULL WIDESCREEN | 7,322 |
| A-000558 | MONITOR LED 23.8 FULL WIDESCREEN | 7,322 |
| A-000559 | MONITOR LED 23.8 FULL WIDESCREEN | 7,322 |
| A-000560 | MONITOR LED 23.8 FULL WIDESCREEN | 7,322 |
| A-000561 | MONITOR LED 23.8 FULL WIDESCREEN | 7,322 |
| A-000562 | MONITOR LED 23.8 FULL WIDESCREEN | 7,322 |
| A-000563 | MONITOR LED 23.8 FULL WIDESCREEN | 7,321 |
| A-000564 | SISTEMA DVR Y DISCO DURO | 145,092 |
| A-000565 | PANTALLA DE PROYECCIÓN | 4,470 |
| A-000566 | PANTALLA PROYECTOR | 15,219 |
| A-000567 | TRITURADORA FELLOWES SB 99 CI | 10,280 |
| A-000568 | TRITURADORA FELLOWES SB 99 CI | 10,280 |
| A-000569 | TRITURADORA FELLOWES SB 99 CI | 10,280 |
| A-000570 | TRITURADORA FELLOWES SB 99 CI | 10,280 |
| A-000571 | TRITURADORA FELLOWES SB 99 CI | 10,280 |
| A-000572 | DISCO DURO INTERNO, TECLADO, DISCO DURO SOLIDO, MONITOR LED 23.8" Y PANTALLA 55" | 386,671 |
| A-000573 | BARRA DE SONIDO Y BOCINAS | 12,997 |
| A-000574 | PROYECTORES | 20,646 |
| A-000575 | CAMARAS REFLEX, LENTE Y BOLSA PARA CAMARA 913453C00292AA21022070023660 | 27,683 |
| A-000576 | CAMARAS REFLEX, LENTE Y BOLSA PARA CAMARA 913453C00292AA21022070023482 | 27,683 |
| A-000577 | CAMARAS REFLEX, LENTE Y BOLSA PARA CAMARA 913453C00292AA21022070023684 | 27,683 |
| A-000578 | VEHÍCULO FORD FIGO SEDA 2019 , SERIE MAJPF1M13KA195254 | 218,589 |
| A-000579 | VEHÍCULO FORD FIGO 2019 SEDAN, SERIE MAJPF1M17KA195449 | 218,589 |
| A-000580 | SUBURBAN 2019 BLINDADA, SERIE IGNSK8KC4KR181196 | 3,365,995 |
| A-000581 | PICKUP FOR F-150, 2019 SERIE 1FTEW1E53LKD29184 | 668,893 |
| A-000582 | PICKUP FOR F-150, 2019 SERIE 1FTEW1E54LKD29372 | 668,893 |
| A-000583 | EQUIPO DE MW INCLUYE ODU E IDU CON CAPACIDAD DE 200 MBPS | 77,664 |
| A-000584 | EQUIPO DE MW INCLUYE ODU E IDU CON CAPACIDAD DE 200 MBPS | 77,664 |
| A-000585 | EQUIPO DE MW INCLUYE ODU E IDU CON CAPACIDAD DE 200 MBPS | 77,664 |
| A-000586 | EQUIPO DE MW INCLUYE ODU E IDU CON CAPACIDAD DE 200 MBPS | 77,664 |
| A-000587 | ANTENA PARA ENLACE FRECUENCIA 4.9-5.9 GHZ GANANCIA 32DB1 | 37,100 |
| A-000588 | ANTENA PARA ENLACE FRECUENCIA 4.9-5.9 GHZ GANANCIA 32DB1 | 37,100 |
| A-000589 | ANTENA PARA ENLACE FRECUENCIA 4.9-5.9 GHZ GANANCIA 32DB1 | 37,100 |
| A-000590 | ANTENA PARA ENLACE FRECUENCIA 4.9-5.9 GHZ GANANCIA 32DB1 | 37,100 |

CENTRO DE COORDINACION, COMANDO, CONTROL, COMUNICACIONES Y COMPUTO DEL ESTADO DE JALISCO C5

| Código | Descripción del Bien Mueble | Valor en libros |
|----------|--|-----------------|
| A-000591 | TORRE ARRIOSTRADA TZ-45 DE 36 MTS DE ALTURA | 171,499 |
| A-000592 | MULTIFUNCIONAL LEXMARK WIFI | 8,703 |
| A-000593 | ZEBRA TT PRINTER ZD620 ESTANDAR EZPL 203 DPI | 20,510 |
| A-000594 | ZEBRA DESIGNER 3 PRO (PHYSICAL LICENSE) | 7,618 |
| A-000595 | ANDAMIO DE 1.5 MTS X 2.0 MTS INCLUYE POLIN Y JUEGO DE RUEDAS (4) | 11,182 |
| A-000596 | TRANSFORMADOR TIPO PEDESTAL | 139,200 |
| A-000597 | MOTOCICLETA YAMAHA FZS MODELO 2020 | 45,999 |
| A-000598 | ENLACE DE MICROONDAS CON SW DE CONEXIÓN C5-CALLE 14 | 560,767 |
| A-000599 | COMPUTADORA WORKSTATION LENOVO P520C CPU 2 MONITORES | 127,600 |
| A-000600 | COMPUTADORA WORKSTATION LENOVO P520C CPU 2 MONITORES | 127,600 |
| A-000601 | COMPUTADORA WORKSTATION LENOVO P520C CPU 2 MONITORES | 127,600 |
| A-000602 | COMPUTADORA WORKSTATION LENOVO P520C CPU 2 MONITORES | 127,600 |
| A-000603 | COMPUTADORA WORKSTATION LENOVO P520C CPU 2 MONITORES | 127,600 |
| A-000604 | COMPUTADORA WORKSTATION LENOVO P520C CPU 2 MONITORES | 127,600 |
| A-000605 | COMPUTADORA LAP TOP LENOVO T490 512 GB 14" LED | 32,364 |
| A-000606 | COMPUTADORA LAP TOP LENOVO T490 512 GB 14" LED | 32,364 |
| A-000607 | COMPUTADORA LAP TOP LENOVO T490 512 GB 14" LED | 32,364 |
| A-000608 | COMPUTADORA LAP TOP LENOVO T490 512 GB 14" LED | 32,364 |
| A-000609 | COMPUTADORA LAP TOP LENOVO T490 512 GB 14" LED | 32,364 |
| A-000610 | COMPUTADORA LAP TOP LENOVO T490 512 GB 14" LED | 32,364 |
| A-000611 | COMPUTADORA LAP TOP LENOVO T490 512 GB 14" LED | 32,364 |
| A-000612 | COMPUTADORA LAP TOP LENOVO T490 512 GB 14" LED | 32,364 |
| A-000613 | COMPUTADORA LAP TOP LENOVO T490 512 GB 14" LED | 32,364 |
| A-000614 | COMPUTADORA LAP TOP LENOVO T490 512 GB 14" LED | 32,364 |
| A-000615 | COMPUTADORA LAP TOP LENOVO T490 512 GB 14" LED | 32,364 |
| A-000616 | COMPUTADORA LAP TOP LENOVO T490 512 GB 14" LED | 32,364 |
| A-000617 | COMPUTADORA LAP TOP LENOVO T490 512 GB 14" LED | 32,364 |
| A-000618 | COMPUTADORA LAP TOP LENOVO T490 512 GB 14" LED | 32,364 |
| A-000619 | COMPUTADORA LAP TOP LENOVO T490 512 GB 14" LED | 32,364 |
| A-000620 | COMPUTADORA LAP TOP LENOVO T490 512 GB 14" LED | 32,364 |
| A-000621 | COMPUTADORA LAP TOP LENOVO T490 512 GB 14" LED | 32,364 |
| A-000622 | COMPUTADORA LAP TOP LENOVO T490 512 GB 14" LED | 32,364 |
| A-000623 | COMPUTADORA LAP TOP LENOVO T490 512 GB 14" LED | 32,364 |
| A-000624 | COMPUTADORA LAP TOP LENOVO T490 512 GB 14" LED | 32,364 |
| A-000625 | COMPUTADORA APPLE MACBOOK AIR 13.3" | 40,020 |
| A-000626 | COMPUTADORA APPLE MACBOOK AIR 13.3" | 40,020 |
| A-000627 | COMPUTADORA APPLE MACBOOK AIR 13.3" | 40,020 |
| A-000628 | COMPUTADORA APPLE MACBOOK PRO 16" | 58,116 |
| A-000629 | LICENCIA DE MICROSOFT OFFICE 365 PROPLUS | 3,968 |
| A-000630 | LICENCIA DE MICROSOFT OFFICE 365 PROPLUS | 3,968 |
| A-000631 | LICENCIA DE MICROSOFT OFFICE 365 PROPLUS | 3,968 |
| A-000632 | LICENCIA DE MICROSOFT OFFICE 365 PROPLUS | 3,968 |
| A-000633 | LICENCIA DE MICROSOFT OFFICE 365 PROPLUS | 3,968 |
| A-000634 | LICENCIA DE MICROSOFT OFFICE 365 PROPLUS | 3,968 |
| A-000635 | LICENCIA DE MICROSOFT OFFICE 365 PROPLUS | 3,968 |
| A-000636 | LICENCIA DE MICROSOFT OFFICE 365 PROPLUS | 3,968 |
| A-000637 | LICENCIA DE MICROSOFT OFFICE 365 PROPLUS | 3,968 |
| A-000638 | LICENCIA DE MICROSOFT OFFICE 365 PROPLUS | 3,968 |
| A-000639 | LICENCIA DE MICROSOFT OFFICE 365 PROPLUS | 3,968 |
| A-000640 | LICENCIA DE MICROSOFT OFFICE 365 PROPLUS | 3,968 |
| A-000641 | LICENCIA DE MICROSOFT OFFICE 365 PROPLUS | 3,968 |
| A-000642 | LICENCIA DE MICROSOFT OFFICE 365 PROPLUS | 3,968 |
| A-000643 | LICENCIA DE MICROSOFT OFFICE 365 PROPLUS | 3,968 |
| A-000644 | LICENCIA DE MICROSOFT OFFICE 365 PROPLUS | 3,968 |
| A-000645 | LICENCIA DE MICROSOFT OFFICE 365 PROPLUS | 3,968 |
| A-000646 | LICENCIA DE MICROSOFT OFFICE 365 PROPLUS | 3,968 |
| A-000647 | LICENCIA DE MICROSOFT OFFICE 365 PROPLUS | 3,968 |
| A-000648 | LICENCIA DE MICROSOFT OFFICE 365 PROPLUS | 3,968 |
| A-000649 | LICENCIA DE MICROSOFT OFFICE 365 PROPLUS | 3,968 |

CENTRO DE COORDINACION, COMANDO, CONTROL, COMUNICACIONES Y COMPUTO DEL ESTADO DE JALISCO C5

| Código | Descripción del Bien Mueble | Valor en libros |
|----------|--|-----------------|
| A-000768 | LICENCIA DE MICROSOFT OFFICE 365 PROPLUS | 3,968 |
| A-000769 | LICENCIA DE MICROSOFT OFFICE 365 PROPLUS | 3,968 |
| A-000770 | LICENCIA DE MICROSOFT OFFICE 365 PROPLUS | 3,968 |
| A-000771 | LICENCIA DE MICROSOFT OFFICE 365 PROPLUS | 3,968 |
| A-000772 | LICENCIA DE MICROSOFT OFFICE 365 PROPLUS | 3,968 |
| A-000773 | LICENCIA DE MICROSOFT OFFICE 365 PROPLUS | 3,968 |
| A-000774 | LICENCIA DE MICROSOFT OFFICE 365 PROPLUS | 3,968 |
| A-000775 | LICENCIA DE MICROSOFT OFFICE 365 PROPLUS | 3,968 |
| A-000776 | LICENCIA DE MICROSOFT OFFICE 365 PROPLUS | 3,968 |
| A-000777 | LICENCIA DE MICROSOFT OFFICE 365 PROPLUS | 3,968 |
| A-000778 | LICENCIA DE MICROSOFT OFFICE 365 PROPLUS | 3,968 |
| A-000779 | LICENCIA DE MICROSOFT OFFICE 365 PROPLUS | 3,968 |
| A-000780 | LICENCIA DE MICROSOFT OFFICE 365 PROPLUS | 3,968 |
| A-000781 | LICENCIA DE MICROSOFT OFFICE 365 PROPLUS | 3,968 |
| A-000782 | LICENCIA DE MICROSOFT OFFICE 365 PROPLUS | 3,968 |
| A-000783 | LICENCIA DE MICROSOFT OFFICE 365 PROPLUS | 3,968 |
| A-000784 | LICENCIA DE MICROSOFT OFFICE 365 PROPLUS | 3,968 |
| A-000785 | LICENCIA DE MICROSOFT OFFICE 365 PROPLUS | 3,968 |
| A-000786 | LICENCIA DE MICROSOFT OFFICE 365 PROPLUS | 3,968 |
| A-000787 | LICENCIA DE MICROSOFT OFFICE 365 PROPLUS | 3,968 |
| A-000788 | LICENCIA DE MICROSOFT OFFICE 365 PROPLUS | 3,968 |
| A-000789 | LICENCIA DE MICROSOFT OFFICE 365 PROPLUS | 3,968 |
| A-000790 | LICENCIA DE MICROSOFT OFFICE 365 PROPLUS | 3,968 |
| A-000791 | LICENCIA DE MICROSOFT OFFICE 365 PROPLUS | 3,968 |
| A-000792 | LICENCIA DE MICROSOFT OFFICE 365 PROPLUS | 3,968 |
| A-000793 | LICENCIA DE MICROSOFT OFFICE 365 PROPLUS | 3,968 |
| A-000794 | LICENCIA DE MICROSOFT OFFICE 365 PROPLUS | 3,968 |
| A-000795 | LICENCIA DE MICROSOFT OFFICE 365 PROPLUS | 3,968 |
| A-000796 | LICENCIA DE MICROSOFT OFFICE 365 PROPLUS | 3,968 |
| A-000797 | LICENCIA DE MICROSOFT OFFICE 365 PROPLUS | 3,968 |
| A-000798 | LICENCIA DE MICROSOFT OFFICE 365 PROPLUS | 3,968 |
| A-000799 | LICENCIA DE MICROSOFT OFFICE 365 PROPLUS | 3,968 |
| A-000800 | LICENCIA DE MICROSOFT OFFICE 365 PROPLUS | 3,968 |
| A-000801 | LICENCIA DE MICROSOFT OFFICE 365 PROPLUS | 3,968 |
| A-000802 | LICENCIA DE MICROSOFT OFFICE 365 PROPLUS | 3,968 |
| A-000803 | LICENCIA DE MICROSOFT OFFICE 365 PROPLUS | 3,968 |
| A-000804 | LICENCIA DE MICROSOFT OFFICE 365 PROPLUS | 3,968 |
| A-000805 | LICENCIA DE MICROSOFT OFFICE 365 PROPLUS | 3,968 |
| A-000806 | LICENCIA DE MICROSOFT OFFICE 365 PROPLUS | 3,968 |
| A-000807 | LICENCIA DE MICROSOFT OFFICE 365 PROPLUS | 3,968 |
| A-000808 | LICENCIA DE MICROSOFT OFFICE 365 PROPLUS | 3,968 |
| A-000809 | LICENCIA DE MICROSOFT OFFICE 365 PROPLUS | 3,968 |
| A-000810 | LICENCIA DE MICROSOFT OFFICE 365 PROPLUS | 3,968 |
| A-000811 | LICENCIA DE MICROSOFT OFFICE 365 PROPLUS | 3,968 |
| A-000812 | LICENCIA DE MICROSOFT OFFICE 365 PROPLUS | 3,968 |
| A-000813 | LICENCIA DE MICROSOFT OFFICE 365 PROPLUS | 3,968 |
| A-000814 | LICENCIA DE MICROSOFT OFFICE 365 PROPLUS | 3,968 |
| A-000815 | LICENCIA DE MICROSOFT OFFICE 365 PROPLUS | 3,968 |
| A-000816 | LICENCIA DE MICROSOFT OFFICE 365 PROPLUS | 3,968 |
| A-000817 | LICENCIA DE MICROSOFT OFFICE 365 PROPLUS | 3,968 |
| A-000818 | LICENCIA DE MICROSOFT OFFICE 365 PROPLUS | 3,968 |
| A-000819 | LICENCIA DE MICROSOFT OFFICE 365 PROPLUS | 3,968 |
| A-000820 | LICENCIA DE MICROSOFT OFFICE 365 PROPLUS | 3,968 |
| A-000821 | LICENCIA DE MICROSOFT OFFICE 365 PROPLUS | 3,968 |
| A-000822 | LICENCIA DE MICROSOFT OFFICE 365 PROPLUS | 3,968 |
| A-000823 | LICENCIA DE MICROSOFT OFFICE 365 PROPLUS | 3,968 |
| A-000824 | LICENCIA DE MICROSOFT OFFICE 365 PROPLUS | 3,968 |
| A-000825 | LICENCIA DE MICROSOFT OFFICE 365 PROPLUS | 3,968 |
| A-000826 | LICENCIA DE MICROSOFT OFFICE 365 PROPLUS | 3,968 |

CENTRO DE COORDINACION, COMANDO, CONTROL, COMUNICACIONES Y COMPUTO DEL ESTADO DE JALISCO C5

| Código | Descripción del Bien Mueble | Valor en libros |
|----------|--|-----------------|
| A-000827 | LICENCIA DE MICROSOFT OFFICE 365 PROPLUS | 3,968 |
| A-000828 | LICENCIA DE MICROSOFT OFFICE 365 PROPLUS | 3,968 |
| A-000829 | LICENCIA DE MICROSOFT OFFICE 365 PROPLUS | 3,968 |
| A-000830 | LICENCIA DE MICROSOFT OFFICE 365 PROPLUS | 3,968 |
| A-000831 | LICENCIA DE MICROSOFT OFFICE 365 PROPLUS | 3,968 |
| A-000832 | LICENCIA DE MICROSOFT OFFICE 365 PROPLUS | 3,968 |
| A-000833 | LICENCIA DE MICROSOFT OFFICE 365 PROPLUS | 3,968 |
| A-000834 | LICENCIA DE MICROSOFT OFFICE 365 PROPLUS | 3,968 |
| A-000835 | LICENCIA DE MICROSOFT OFFICE 365 PROPLUS | 3,968 |
| A-000836 | LICENCIA DE MICROSOFT OFFICE 365 PROPLUS | 3,968 |
| A-000837 | LICENCIA DE MICROSOFT OFFICE 365 PROPLUS | 3,968 |
| A-000838 | LICENCIA DE MICROSOFT OFFICE 365 PROPLUS | 3,968 |
| A-000839 | LICENCIA DE MICROSOFT OFFICE 365 PROPLUS | 3,968 |
| A-000840 | LICENCIA DE MICROSOFT OFFICE 365 PROPLUS | 3,968 |
| A-000841 | LICENCIA DE MICROSOFT OFFICE 365 PROPLUS | 3,968 |
| A-000842 | LICENCIA DE MICROSOFT OFFICE 365 PROPLUS | 3,968 |
| A-000843 | LICENCIA DE MICROSOFT OFFICE 365 PROPLUS | 3,968 |
| A-000844 | LICENCIA DE MICROSOFT OFFICE 365 PROPLUS | 3,968 |
| A-000845 | LICENCIA DE MICROSOFT OFFICE 365 PROPLUS | 3,968 |
| A-000846 | LICENCIA DE MICROSOFT OFFICE 365 PROPLUS | 3,968 |
| A-000847 | LICENCIA DE MICROSOFT OFFICE 365 PROPLUS | 3,968 |
| A-000848 | LICENCIA DE MICROSOFT OFFICE 365 PROPLUS | 3,968 |
| A-000849 | LICENCIA DE MICROSOFT OFFICE 365 PROPLUS | 3,968 |
| A-000850 | LICENCIA DE MICROSOFT OFFICE 365 PROPLUS | 3,968 |
| A-000851 | LICENCIA DE MICROSOFT OFFICE 365 PROPLUS | 3,968 |
| A-000852 | LICENCIA DE MICROSOFT OFFICE 365 PROPLUS | 3,968 |
| A-000853 | LICENCIA DE MICROSOFT OFFICE 365 PROPLUS | 3,968 |
| A-000854 | LICENCIA DE MICROSOFT OFFICE 365 PROPLUS | 3,968 |
| A-000855 | LICENCIA DE MICROSOFT OFFICE 365 PROPLUS | 3,968 |
| A-000856 | LICENCIA DE MICROSOFT OFFICE 365 PROPLUS | 3,968 |
| A-000857 | LICENCIA DE MICROSOFT OFFICE 365 PROPLUS | 3,968 |
| A-000858 | LICENCIA DE MICROSOFT OFFICE 365 PROPLUS | 3,968 |
| A-000859 | LICENCIA DE MICROSOFT OFFICE 365 PROPLUS | 3,968 |
| A-000860 | LICENCIA DE MICROSOFT OFFICE 365 PROPLUS | 3,968 |
| A-000861 | LICENCIA DE MICROSOFT OFFICE 365 PROPLUS | 3,968 |
| A-000862 | LICENCIA DE MICROSOFT OFFICE 365 PROPLUS | 3,968 |
| A-000863 | LICENCIA DE MICROSOFT OFFICE 365 PROPLUS | 3,968 |
| A-000864 | LICENCIA DE MICROSOFT OFFICE 365 PROPLUS | 3,968 |
| A-000865 | LICENCIA DE MICROSOFT OFFICE 365 PROPLUS | 3,968 |
| A-000866 | LICENCIA DE MICROSOFT OFFICE 365 PROPLUS | 3,968 |
| A-000867 | LICENCIA DE MICROSOFT OFFICE 365 PROPLUS | 3,968 |
| A-000868 | LICENCIA DE MICROSOFT OFFICE 365 PROPLUS | 3,968 |
| A-000869 | LICENCIA DE MICROSOFT OFFICE 365 PROPLUS | 3,968 |
| A-000870 | LICENCIA DE MICROSOFT OFFICE 365 PROPLUS | 3,968 |
| A-000871 | LICENCIA DE MICROSOFT OFFICE 365 PROPLUS | 3,968 |
| A-000872 | LICENCIA DE MICROSOFT OFFICE 365 PROPLUS | 3,968 |
| A-000873 | LICENCIA DE MICROSOFT OFFICE 365 PROPLUS | 3,968 |
| A-000874 | LICENCIA DE MICROSOFT OFFICE 365 PROPLUS | 3,968 |
| A-000875 | LICENCIA DE MICROSOFT OFFICE 365 PROPLUS | 3,968 |
| A-000876 | LICENCIA DE MICROSOFT OFFICE 365 PROPLUS | 3,968 |
| A-000877 | LICENCIA DE MICROSOFT OFFICE 365 PROPLUS | 3,968 |
| A-000878 | LICENCIA DE MICROSOFT OFFICE 365 PROPLUS | 3,968 |
| A-000879 | SISTEMA INFORMATICO DE ANALISIS DE DATOS GEOESTADISTICOS | 311,008 |
| A-000880 | EQUIPO DE AIRE ACONDICIONADO TIPO MOCHILA 3TR | 689,125 |
| A-000881 | SERVIDOR THINKSYSTEM SR650 | 461,890 |
| A-000882 | SERVIDOR THINKSYSTEM SR650 | 461,890 |
| A-000883 | BAHIAS TERASTATION 3410RN SERIERS 8TB | 27,951 |
| A-000884 | NO BREAK CIBERPOWER WA 500 VA 900 | 2,634 |
| A-000885 | NO BREAK CIBERPOWER WA 500 VA 900 | 2,634 |

CENTRO DE COORDINACION, COMANDO, CONTROL, COMUNICACIONES Y COMPUTO DEL ESTADO DE JALISCO C5

| Código | Descripción del Bien Mueble | Valor en libros |
|----------|-----------------------------------|-----------------|
| A-000886 | NO BREAK CIBERPOWER WA 500 VA 900 | 2,634 |
| A-000887 | NO BREAK CIBERPOWER WA 500 VA 900 | 2,634 |
| A-000888 | NO BREAK CIBERPOWER WA 500 VA 900 | 2,634 |
| A-000889 | NO BREAK CIBERPOWER WA 500 VA 900 | 2,634 |
| A-000890 | NO BREAK CIBERPOWER WA 500 VA 900 | 2,634 |
| A-000891 | NO BREAK CIBERPOWER WA 500 VA 900 | 2,634 |
| A-000892 | NO BREAK CIBERPOWER WA 500 VA 900 | 2,634 |
| A-000893 | NO BREAK CIBERPOWER WA 500 VA 900 | 2,634 |
| A-000894 | NO BREAK CIBERPOWER WA 500 VA 900 | 2,634 |
| A-000895 | NO BREAK CIBERPOWER WA 500 VA 900 | 2,634 |
| A-000896 | NO BREAK CIBERPOWER WA 500 VA 900 | 2,634 |
| A-000897 | NO BREAK CIBERPOWER WA 500 VA 900 | 2,634 |
| A-000898 | NO BREAK CIBERPOWER WA 500 VA 900 | 2,634 |
| A-000899 | NO BREAK CIBERPOWER WA 500 VA 900 | 2,634 |
| A-000900 | NO BREAK CIBERPOWER WA 500 VA 900 | 2,634 |
| A-000901 | NO BREAK CIBERPOWER WA 500 VA 900 | 2,634 |
| A-000902 | NO BREAK CIBERPOWER WA 500 VA 900 | 2,634 |
| A-000903 | NO BREAK CIBERPOWER WA 500 VA 900 | 2,634 |
| A-000904 | NO BREAK CIBERPOWER WA 500 VA 900 | 2,634 |
| A-000905 | NO BREAK CIBERPOWER WA 500 VA 900 | 2,634 |
| A-000906 | NO BREAK CIBERPOWER WA 500 VA 900 | 2,634 |
| A-000907 | NO BREAK CIBERPOWER WA 500 VA 900 | 2,634 |
| A-000908 | NO BREAK CIBERPOWER WA 500 VA 900 | 2,634 |
| A-000909 | NO BREAK CIBERPOWER WA 500 VA 900 | 2,634 |
| A-000910 | NO BREAK CIBERPOWER WA 500 VA 900 | 2,634 |
| A-000911 | NO BREAK CIBERPOWER WA 500 VA 900 | 2,634 |
| A-000912 | NO BREAK CIBERPOWER WA 500 VA 900 | 2,634 |
| A-000913 | NO BREAK CIBERPOWER WA 500 VA 900 | 2,634 |
| A-000914 | NO BREAK CIBERPOWER WA 500 VA 900 | 2,634 |
| A-000915 | NO BREAK CIBERPOWER WA 500 VA 900 | 2,634 |
| A-000916 | NO BREAK CIBERPOWER WA 500 VA 900 | 2,634 |
| A-000917 | NO BREAK CIBERPOWER WA 500 VA 900 | 2,634 |
| A-000918 | NO BREAK CIBERPOWER WA 500 VA 900 | 2,634 |
| A-000919 | NO BREAK CIBERPOWER WA 500 VA 900 | 2,634 |
| A-000920 | NO BREAK CIBERPOWER WA 500 VA 900 | 2,634 |
| A-000921 | NO BREAK CIBERPOWER WA 500 VA 900 | 2,634 |
| A-000922 | NO BREAK CIBERPOWER WA 500 VA 900 | 2,634 |
| A-000923 | NO BREAK CIBERPOWER WA 500 VA 900 | 2,634 |
| A-000924 | NO BREAK CIBERPOWER WA 500 VA 900 | 2,634 |
| A-000925 | NO BREAK CIBERPOWER WA 500 VA 900 | 2,634 |
| A-000926 | NO BREAK CIBERPOWER WA 500 VA 900 | 2,634 |
| A-000927 | NO BREAK CIBERPOWER WA 500 VA 900 | 2,634 |
| A-000928 | NO BREAK CIBERPOWER WA 500 VA 900 | 2,634 |
| A-000929 | NO BREAK CIBERPOWER WA 500 VA 900 | 2,634 |
| A-000930 | NO BREAK CIBERPOWER WA 500 VA 900 | 2,634 |
| A-000931 | NO BREAK CIBERPOWER WA 500 VA 900 | 2,634 |
| A-000932 | NO BREAK CIBERPOWER WA 500 VA 900 | 2,634 |
| A-000933 | NO BREAK CIBERPOWER WA 500 VA 900 | 2,634 |
| A-000934 | NO BREAK CIBERPOWER WA 500 VA 900 | 2,634 |
| A-000935 | NO BREAK CIBERPOWER WA 500 VA 900 | 2,634 |
| A-000936 | NO BREAK CIBERPOWER WA 500 VA 900 | 2,634 |
| A-000937 | NO BREAK CIBERPOWER WA 500 VA 900 | 2,634 |
| A-000938 | NO BREAK CIBERPOWER WA 500 VA 900 | 2,634 |
| A-000939 | NO BREAK CIBERPOWER WA 500 VA 900 | 2,634 |
| A-000940 | NO BREAK CIBERPOWER WA 500 VA 900 | 2,634 |
| A-000941 | NO BREAK CIBERPOWER WA 500 VA 900 | 2,634 |
| A-000942 | NO BREAK CIBERPOWER WA 500 VA 900 | 2,634 |
| A-000943 | NO BREAK CIBERPOWER WA 500 VA 900 | 2,634 |
| A-000944 | NO BREAK CIBERPOWER WA 500 VA 900 | 2,634 |

CENTRO DE COORDINACION, COMANDO, CONTROL, COMUNICACIONES Y COMPUTO DEL ESTADO DE JALISCO C5

| Código | Descripción del Bien Mueble | Valor en libros |
|----------|--|-----------------|
| A-000945 | NO BREAK CIBERPOWER WA 500 VA 900 | 2,634 |
| A-000946 | NO BREAK CIBERPOWER WA 500 VA 900 | 2,634 |
| A-000947 | NO BREAK CIBERPOWER WA 500 VA 900 | 2,634 |
| A-000948 | NO BREAK CIBERPOWER WA 500 VA 900 | 2,634 |
| A-000949 | NO BREAK CIBERPOWER WA 500 VA 900 | 2,634 |
| A-000950 | NO BREAK CIBERPOWER WA 500 VA 900 | 2,634 |
| A-000951 | NO BREAK CIBERPOWER WA 500 VA 900 | 2,634 |
| A-000952 | NO BREAK CIBERPOWER WA 500 VA 900 | 2,634 |
| A-000953 | NO BREAK CIBERPOWER WA 500 VA 900 | 2,634 |
| A-000954 | PLANTA ELÉCTRICA DE EMERGENCIA CAPACIDA 20 KW Y 25 KVA | 695,988 |
| A-000955 | SILLA EJECUTIVA COLOR NEGRO | 3,451 |
| A-000956 | SILLA EJECUTIVA COLOR NEGRO | 3,451 |
| A-000957 | SILLA EJECUTIVA COLOR NEGRO | 3,451 |
| A-000958 | SILLA EJECUTIVA COLOR NEGRO | 3,451 |
| A-000959 | SILLA EJECUTIVA COLOR NEGRO | 3,451 |
| A-000960 | SILLA EJECUTIVA COLOR NEGRO | 3,451 |
| A-000961 | SILLA EJECUTIVA COLOR NEGRO | 3,451 |
| A-000962 | SILLA EJECUTIVA COLOR NEGRO | 3,451 |
| A-000963 | SILLA EJECUTIVA COLOR NEGRO | 3,451 |
| A-000964 | SILLA EJECUTIVA COLOR NEGRO | 3,451 |
| A-000965 | SILLA EJECUTIVA COLOR NEGRO | 3,451 |
| A-000966 | SILLA EJECUTIVA COLOR NEGRO | 3,451 |
| A-000967 | SILLA EJECUTIVA COLOR NEGRO | 3,451 |
| A-000968 | SILLA EJECUTIVA COLOR NEGRO | 3,451 |
| A-000969 | SILLA EJECUTIVA COLOR NEGRO | 3,451 |
| A-000970 | SILLA EJECUTIVA COLOR NEGRO | 3,451 |
| A-000971 | SILLA EJECUTIVA COLOR NEGRO | 3,451 |
| A-000972 | SILLA EJECUTIVA COLOR NEGRO | 3,451 |
| A-000973 | SILLA EJECUTIVA COLOR NEGRO | 3,451 |
| A-000974 | SILLA EJECUTIVA COLOR NEGRO | 3,451 |
| A-000975 | SILLA EJECUTIVA COLOR NEGRO | 3,451 |
| A-000976 | SILLA EJECUTIVA COLOR NEGRO | 3,451 |
| A-000977 | SILLA EJECUTIVA COLOR NEGRO | 3,451 |
| A-000978 | SILLA EJECUTIVA COLOR NEGRO | 3,451 |
| A-000979 | SILLA EJECUTIVA COLOR NEGRO | 3,451 |
| A-000980 | SILLA EJECUTIVA COLOR NEGRO | 3,451 |
| A-000981 | SILLA EJECUTIVA COLOR NEGRO | 3,451 |
| A-000982 | SILLA EJECUTIVA COLOR NEGRO | 3,451 |
| A-000983 | SILLA EJECUTIVA COLOR NEGRO | 3,451 |
| A-000984 | SILLA EJECUTIVA COLOR NEGRO | 3,451 |
| A-000985 | SILLA EJECUTIVA COLOR NEGRO | 3,451 |
| A-000986 | SILLA EJECUTIVA COLOR NEGRO | 3,451 |
| A-000987 | SILLA EJECUTIVA COLOR NEGRO | 3,451 |
| A-000988 | SILLA EJECUTIVA COLOR NEGRO | 3,451 |
| A-000989 | SILLA EJECUTIVA COLOR NEGRO | 3,451 |
| A-000990 | SILLA EJECUTIVA COLOR NEGRO | 3,451 |
| A-000991 | SILLA EJECUTIVA COLOR NEGRO | 3,451 |
| A-000992 | SILLA EJECUTIVA COLOR NEGRO | 3,451 |
| A-000993 | SILLA EJECUTIVA COLOR NEGRO | 3,451 |
| A-000994 | SILLA EJECUTIVA COLOR NEGRO | 3,451 |
| A-000995 | SILLA EJECUTIVA COLOR NEGRO | 3,451 |
| A-000996 | SILLA EJECUTIVA COLOR NEGRO | 3,451 |
| A-000997 | SILLA EJECUTIVA COLOR NEGRO | 3,451 |
| A-000998 | SILLA EJECUTIVA COLOR NEGRO | 3,451 |
| A-000999 | SILLA EJECUTIVA COLOR NEGRO | 3,451 |
| A-001000 | SILLA EJECUTIVA COLOR NEGRO | 3,451 |
| A-001001 | SILLA EJECUTIVA COLOR NEGRO | 3,451 |
| A-001002 | SILLA EJECUTIVA COLOR NEGRO | 3,451 |
| A-001003 | SILLA EJECUTIVA COLOR NEGRO | 3,451 |

CENTRO DE COORDINACION, COMANDO, CONTROL, COMUNICACIONES Y COMPUTO DEL ESTADO DE JALISCO C5

| Código | Descripción del Bien Mueble | Valor en libros |
|----------|------------------------------------|-----------------|
| A-001004 | SILLA EJECUTIVA COLOR NEGRO | 3,451 |
| A-001005 | SILLA EJECUTIVA COLOR NEGRO | 3,451 |
| A-001006 | SILLA EJECUTIVA COLOR NEGRO | 3,451 |
| A-001007 | SILLA EJECUTIVA COLOR NEGRO | 3,451 |
| A-001008 | SILLA EJECUTIVA COLOR NEGRO | 3,451 |
| A-001009 | SILLA EJECUTIVA COLOR NEGRO | 3,451 |
| A-001010 | SILLA EJECUTIVA COLOR NEGRO | 3,451 |
| A-001011 | SILLA EJECUTIVA COLOR NEGRO | 3,451 |
| A-001012 | SILLA EJECUTIVA COLOR NEGRO | 3,451 |
| A-001013 | SILLA EJECUTIVA COLOR NEGRO | 3,451 |
| A-001014 | SILLA EJECUTIVA COLOR NEGRO | 3,451 |
| A-001015 | SILLA EJECUTIVA COLOR NEGRO | 3,451 |
| A-001016 | SILLA EJECUTIVA COLOR NEGRO | 3,451 |
| A-001017 | SILLA EJECUTIVA COLOR NEGRO | 3,451 |
| A-001018 | SILLA EJECUTIVA COLOR NEGRO | 3,451 |
| A-001019 | SILLA EJECUTIVA COLOR NEGRO | 3,451 |
| A-001020 | SILLA EJECUTIVA COLOR NEGRO | 3,451 |
| A-001021 | SILLA EJECUTIVA COLOR NEGRO | 3,451 |
| A-001022 | SILLA EJECUTIVA COLOR NEGRO | 3,451 |
| A-001023 | SILLA EJECUTIVA COLOR NEGRO | 3,451 |
| A-001024 | SILLA EJECUTIVA COLOR NEGRO | 3,451 |
| A-001025 | SILLA EJECUTIVA COLOR NEGRO | 3,451 |
| A-001026 | SILLA EJECUTIVA COLOR NEGRO | 3,451 |
| A-001027 | EXTINTOR NUEVOS DE CO2 DE 4.5 KG | 3,564 |
| A-001028 | EXTINTOR NUEVOS DE CO2 DE 4.5 KG | 3,564 |
| A-001029 | EXTINTOR NUEVOS DE CO2 DE 4.5 KG | 3,564 |
| A-001030 | EXTINTOR NUEVOS DE CO2 DE 4.5 KG | 3,564 |
| A-001031 | EXTINTOR NUEVOS DE CO2 DE 4.5 KG | 3,564 |
| A-001032 | EXTINTOR NUEVOS DE CO2 DE 4.5 KG | 3,564 |
| A-001033 | EXTINTOR NUEVOS DE CO2 DE 4.5 KG | 3,564 |
| A-001034 | EXTINTOR NUEVOS DE CO2 DE 4.5 KG | 3,564 |
| A-001035 | EXTINTOR NUEVOS DE CO2 DE 4.5 KG | 3,564 |
| A-001036 | EXTINTOR NUEVOS DE CO2 DE 4.5 KG | 3,564 |
| A-001037 | EXTINTOR NUEVOS DE CO2 DE 4.5 KG | 3,564 |
| A-001038 | EXTINTOR NUEVOS DE CO2 DE 4.5 KG | 3,564 |
| A-001039 | EXTINTOR NUEVOS DE CO2 DE 4.5 KG | 3,564 |
| A-001040 | EXTINTOR NUEVOS DE CO2 DE 4.5 KG | 3,564 |
| A-001041 | EXTINTOR NUEVOS DE CO2 DE 4.5 KG | 3,564 |
| A-001042 | EXTINTOR NUEVOS DE CO2 DE 4.5 KG | 3,564 |
| A-001043 | EXTINTOR NUEVOS DE CO2 DE 4.5 KG | 3,564 |
| A-001044 | EXTINTOR NUEVOS DE CO2 DE 4.5 KG | 3,564 |
| A-001045 | EXTINTOR NUEVOS DE CO2 DE 4.5 KG | 3,564 |
| A-001046 | EXTINTOR NUEVOS DE CO2 DE 4.5 KG | 3,564 |
| A-001047 | EXTINTOR NUEVOS DE CO2 DE 4.5 KG | 3,564 |
| A-001048 | EXTINTOR NUEVOS DE CO2 DE 4.5 KG | 3,564 |
| A-001049 | EXTINTOR NUEVOS DE CO2 DE 4.5 KG | 3,564 |
| A-001050 | EXTINTOR NUEVOS DE CO2 DE 4.5 KG | 3,564 |
| A-001051 | EXTINTOR NUEVOS DE CO2 DE 4.5 KG | 3,564 |
| A-001052 | EXTINTOR NUEVOS DE CO2 DE 4.5 KG | 3,564 |
| A-001053 | EXTINTOR NUEVOS DE CO2 DE 4.5 KG | 3,564 |
| A-001054 | EXTINTOR NUEVOS DE CO2 DE 4.5 KG | 3,564 |
| A-001055 | EXTINTOR NUEVOS DE CO2 DE 4.5 KG | 3,564 |
| A-001056 | EXTINTOR NUEVOS DE CO2 DE 4.5 KG | 3,564 |
| A-001057 | EXTINTOR NUEVOS DE CO2 DE 4.5 KG | 3,564 |
| A-001058 | EXTINTOR NUEVOS DE CO2 DE 4.5 KG | 3,564 |
| A-001059 | EXTINTOR NUEVOS DE CO2 DE 4.5 KG | 3,564 |
| A-001060 | EXTINTORES NUEVOS DE PQS DE 4.5 KG | 597 |
| A-001061 | EXTINTORES NUEVOS DE PQS DE 4.5 KG | 597 |
| A-001062 | EXTINTORES NUEVOS DE PQS DE 4.5 KG | 597 |

CENTRO DE COORDINACION, COMANDO, CONTROL, COMUNICACIONES Y COMPUTO DEL ESTADO DE JALISCO C5

| Código | Descripción del Bien Mueble | Valor en libros |
|----------|---|-----------------|
| A-001063 | EXTINTORES NUEVOS DE PQS DE 4.5 KG | 597 |
| A-001064 | EXTINTORES NUEVOS DE PQS DE 4.5 KG | 597 |
| A-001065 | EXTINTORES NUEVOS DE PQS DE 4.5 KG | 597 |
| A-001066 | EXTINTORES NUEVOS DE PQS DE 4.5 KG | 597 |
| A-001067 | EXTINTORES NUEVOS DE PQS DE 4.5 KG | 597 |
| A-001068 | EXTINTORES NUEVOS DE PQS DE 4.5 KG | 597 |
| A-001069 | EXTINTORES NUEVOS DE PQS DE 4.5 KG | 597 |
| A-001070 | EXTINTORES NUEVOS DE PQS DE 4.5 KG | 597 |
| A-001071 | EXTINTORES NUEVOS DE PQS DE 4.5 KG | 597 |
| A-001072 | SOFTWARE PROCESOS ADMINISTRATIVO | 921,556 |
| A-001073 | 50 LICENCIAS SOFTWARE ADMINISTRATIVO | 145,464 |
| A-001074 | MULTIMETRO DIGITAL 1000 VCD 1000 VCA 40 MOHM MEDICIÓN DE FRECUENCIA | 3,577 |
| A-001075 | MULTIMETRO DIGITAL 1000 VCD 1000 VCA 40 MOHM MEDICIÓN DE FRECUENCIA | 3,577 |
| A-001076 | MULTIMETRO DIGITAL 1000 VCD 1000 VCA 40 MOHM MEDICIÓN DE FRECUENCIA | 3,577 |
| A-001077 | MULTIMETRO DIGITAL 1000 VCD 1000 VCA 40 MOHM MEDICIÓN DE FRECUENCIA | 3,577 |
| A-001078 | MULTÍMETRO DIGITAL, COMPACTO, PANTALLA LCD | 3,366 |
| A-001079 | MULTÍMETRO DIGITAL, COMPACTO, PANTALLA LCD | 3,366 |
| A-001080 | MULTÍMETRO DIGITAL, COMPACTO, PANTALLA LCD | 3,366 |
| A-001081 | MULTÍMETRO DIGITAL, COMPACTO, PANTALLA LCD | 3,366 |
| A-001082 | PROBADOR POE EN LÍNEA PARA ALIMENTACIÓN SOBRE ETHERNET NF-488 | 9,604 |
| A-001083 | DESBROZADORA A GASOLINA 52CC 4 TIEMPOS, TRANSMISION RECTA MARCA HUSKY | 3,600 |
| A-001084 | DESBROZADORA A GASOLINA 52CC 4 TIEMPOS, TRANSMISION RECTA MARCA HUSKY | 3,600 |
| A-001085 | DESBROZADORA A GASOLINA 52CC 4 TIEMPOS, TRANSMISION RECTA MARCA HUSKY | 3,600 |
| A-001086 | JUEGO TALADRO INALÁMBRICO VELOCIDAD SIN CARGA 0-400/0-1500 | 3,622 |
| A-001087 | JUEGO TALADRO INALÁMBRICO VELOCIDAD SIN CARGA 0-400/0-1500 | 3,622 |
| A-001088 | JUEGO TALADRO INALÁMBRICO VELOCIDAD SIN CARGA 0-400/0-1500 | 3,622 |
| A-001089 | JUEGO TALADRO INALÁMBRICO VELOCIDAD SIN CARGA 0-400/0-1500 | 3,622 |
| A-001090 | HIDROLAVADORA DE 1600PSI FUERZA DE 1600 | 3,900 |
| A-001091 | HIDROLAVADORA DE 1600PSI FUERZA DE 1600 | 3,900 |
| A-001092 | HIDROLAVADORA DE 1600PSI FUERZA DE 1600 | 3,900 |
| A-001093 | MULTIMETRO MULTIFUNCIONAL DIGITAL MATERIAL ABS MARCA FLUKE | 3,626 |
| A-001094 | MULTIMETRO MULTIFUNCIONAL DIGITAL MATERIAL ABS MARCA FLUKE | 3,626 |
| A-001095 | MULTIMETRO MULTIFUNCIONAL DIGITAL MATERIAL ABS MARCA FLUKE | 3,626 |
| A-001096 | MULTIMETRO MULTIFUNCIONAL DIGITAL MATERIAL ABS MARCA FLUKE | 3,626 |
| A-001097 | MULTIMETRO MULTIFUNCIONAL DIGITAL MATERIAL ABS MARCA FLUKE | 3,626 |
| A-001098 | PISTOLA DE CALOR 13 AMP, TENSIÓN: 120 V, FRECUENCIA: 60 HZ | 1,366 |
| A-001099 | PISTOLA DE CALOR 13 AMP, TENSIÓN: 120 V, FRECUENCIA: 60 HZ | 1,366 |
| A-001100 | PISTOLA DE CALOR 13 AMP, TENSIÓN: 120 V, FRECUENCIA: 60 HZ | 1,366 |
| A-001101 | SOPLADORA ASPIRADORA MARCA MAKITA DE 120 V~ 6,8 A 50/60 HZ | 2,528 |
| A-001102 | SOPLADORA ASPIRADORA MARCA MAKITA DE 120 V~ 6,8 A 50/60 HZ | 2,528 |
| A-001103 | SOPLADORA ASPIRADORA MARCA MAKITA DE 120 V~ 6,8 A 50/60 HZ | 2,528 |
| A-001104 | ROTOMARTILLO ELECTRONEUMÁTICO 710W SDS PLUS MARCA MAKITA | 2,911 |
| A-001105 | ROTOMARTILLO ELECTRONEUMÁTICO 710W SDS PLUS MARCA MAKITA | 2,911 |
| A-001106 | ROTOMARTILLO ELECTRONEUMÁTICO 710W SDS PLUS MARCA MAKITA | 2,911 |
| A-001107 | ROTOMARTILLO ELECTRONEUMÁTICO 710W SDS PLUS MARCA MAKITA | 2,911 |
| A-001108 | COMBO DE TALADRO PERCUTOR Y ATORNILLADOR + ATORNILLADOR | 8,702 |
| A-001109 | COMBO DE TALADRO PERCUTOR Y ATORNILLADOR + ATORNILLADOR | 8,702 |
| A-001110 | COMBO DE TALADRO PERCUTOR Y ATORNILLADOR + ATORNILLADOR | 8,702 |
| A-001111 | COMBO DE TALADRO PERCUTOR Y ATORNILLADOR + ATORNILLADOR | 8,702 |
| A-001112 | COMBO DE TALADRO PERCUTOR Y ATORNILLADOR + ATORNILLADOR | 8,702 |
| A-001113 | ANAQUELES METÁLICOS DE 7 NIVELES | 2,929 |
| A-001114 | ANAQUELES METÁLICOS DE 7 NIVELES | 2,929 |
| A-001115 | ANAQUELES METÁLICOS DE 7 NIVELES | 2,929 |
| A-001116 | ANAQUELES METÁLICOS DE 7 NIVELES | 2,929 |
| A-001117 | ANAQUELES METÁLICOS DE 7 NIVELES | 2,929 |
| A-001118 | ANAQUELES METÁLICOS DE 7 NIVELES | 2,929 |
| A-001119 | ANAQUELES METÁLICOS DE 7 NIVELES | 2,929 |
| A-001120 | ANAQUELES METÁLICOS DE 7 NIVELES | 2,929 |
| A-001121 | ANAQUELES METÁLICOS DE 7 NIVELES | 2,929 |


CENTRO DE COORDINACION, COMANDO, CONTROL, COMUNICACIONES Y COMPUTO DEL ESTADO DE JALISCO C5


| Código | Descripción del Bien Mueble | Valor en libros |
|----------|--|-----------------|
| A-001122 | ANAQUELES METÁLICOS DE 7 NIVELES | 2,929 |
| A-001123 | ANAQUELES METÁLICOS DE 7 NIVELES | 2,929 |
| A-001124 | ANAQUELES METÁLICOS DE 7 NIVELES | 2,929 |
| A-001125 | ANAQUELES METÁLICOS DE 7 NIVELES | 2,929 |
| A-001126 | ANAQUELES METÁLICOS DE 7 NIVELES | 2,929 |
| A-001127 | ANAQUELES METÁLICOS DE 7 NIVELES | 2,929 |
| A-001128 | ANAQUELES METÁLICOS DE 7 NIVELES | 2,929 |
| A-001129 | ARCHIVEROS METÁLICOS DE CUATRO GAVETAS | 7,158 |
| A-001130 | ARCHIVEROS METÁLICOS DE CUATRO GAVETAS | 7,158 |
| A-001131 | ARCHIVEROS METÁLICOS DE CUATRO GAVETAS | 7,158 |
| A-001132 | ARCHIVEROS METÁLICOS DE CUATRO GAVETAS | 7,158 |
| A-001133 | ARCHIVEROS METÁLICOS DE CUATRO GAVETAS | 7,158 |
| A-001134 | ARCHIVEROS METÁLICOS DE CUATRO GAVETAS | 7,158 |
| A-001135 | ARCHIVEROS METÁLICOS DE CUATRO GAVETAS | 7,158 |
| A-001136 | ARCHIVEROS METÁLICOS DE CUATRO GAVETAS | 7,158 |
| A-001137 | ARCHIVEROS METÁLICOS DE CUATRO GAVETAS | 7,158 |
| A-001138 | ESTACIONES DE TRABAJO ESTILO CRUCETA | 50,111 |
| A-001139 | ESTACIONES DE TRABAJO ESTILO CRUCETA | 50,111 |
| A-001140 | ESTACIONES DE TRABAJO ESTILO CRUCETA | 50,111 |
| A-001141 | ESTACIONES DE TRABAJO ESTILO CRUCETA | 50,111 |
| A-001142 | ESTACIONES DE TRABAJO ESTILO CRUCETA | 50,111 |
| A-001143 | ESTACIONES DE TRABAJO ESTILO CRUCETA | 50,111 |
| A-001144 | ESTACIONES DE TRABAJO ESTILO CRUCETA | 50,111 |
| A-001145 | ESTACIONES DE TRABAJO ESTILO CRUCETA | 50,111 |
| A-001146 | ESTACIONES DE TRABAJO ESTILO CRUCETA | 50,111 |
| A-001147 | ESTACIONES DE TRABAJO ESTILO CRUCETA | 50,111 |
| A-001148 | ESTACIONES DE TRABAJO ESTILO CRUCETA | 50,111 |
| A-001149 | LIBREROS CON 2 PUERTAS | 10,269 |
| A-001150 | LIBREROS CON 2 PUERTAS | 10,269 |
| A-001151 | LIBREROS CON 2 PUERTAS | 10,269 |
| A-001152 | LIBREROS CON 2 PUERTAS | 10,269 |
| A-001153 | LIBREROS CON 2 PUERTAS | 10,269 |
| A-001154 | LIBREROS CON 2 PUERTAS | 10,269 |
| A-001155 | LIBREROS CON 2 PUERTAS | 10,269 |
| A-001156 | LIBREROS CON 2 PUERTAS | 10,269 |
| A-001157 | LIBREROS CON 2 PUERTAS | 10,269 |
| A-001158 | LIBREROS CON 2 PUERTAS | 10,269 |
| A-001159 | PIZARRONES DE CRISTAL TEMPLADO | 6,055 |
| A-001160 | PIZARRONES DE CRISTAL TEMPLADO | 6,055 |
| A-001161 | SILLONES EJECUTIVOS | 2,882 |
| A-001162 | SILLONES EJECUTIVOS | 2,882 |
| A-001163 | SILLONES EJECUTIVOS | 2,882 |
| A-001164 | SILLONES EJECUTIVOS | 2,882 |
| A-001165 | SILLONES EJECUTIVOS | 2,882 |
| A-001166 | SILLONES EJECUTIVOS | 2,882 |
| A-001167 | SILLONES EJECUTIVOS | 2,882 |
| A-001168 | SILLONES EJECUTIVOS | 2,882 |
| A-001169 | SILLONES EJECUTIVOS | 2,882 |
| A-001170 | SILLONES EJECUTIVOS | 2,882 |
| A-001171 | SILLONES EJECUTIVOS | 2,882 |
| A-001172 | SILLONES EJECUTIVOS | 2,882 |
| A-001173 | SILLONES EJECUTIVOS | 2,882 |
| A-001174 | SILLONES EJECUTIVOS | 2,882 |
| A-001175 | SILLONES EJECUTIVOS | 2,882 |
| A-001176 | SILLONES EJECUTIVOS | 2,882 |
| A-001177 | SILLONES EJECUTIVOS | 2,882 |
| A-001178 | SILLONES EJECUTIVOS | 2,882 |
| A-001179 | SILLONES EJECUTIVOS | 2,882 |
| A-001180 | SILLONES EJECUTIVOS | 2,882 |

CENTRO DE COORDINACION, COMANDO, CONTROL, COMUNICACIONES Y COMPUTO DEL ESTADO DE JALISCO C5

| Código | Descripción del Bien Mueble | Valor en libros |
|----------|--|-------------------|
| A-001181 | SILLONES EJECUTIVOS | 2,882 |
| A-001182 | SILLONES EJECUTIVOS | 2,882 |
| A-001183 | SILLONES EJECUTIVOS | 2,882 |
| A-001184 | SILLONES EJECUTIVOS | 2,882 |
| A-001185 | SILLONES EJECUTIVOS | 2,882 |
| A-001186 | LIBREROS CON 4 PUERTAS | 11,295 |
| A-001187 | LIBREROS CON 4 PUERTAS | 11,295 |
| A-001188 | LIBREROS CON 4 PUERTAS | 11,295 |
| A-001189 | LIBREROS CON 4 PUERTAS | 11,295 |
| A-001190 | LIBREROS CON 4 PUERTAS | 11,295 |
| A-001191 | LIBREROS CON 4 PUERTAS | 11,295 |
| A-001192 | PANTALLAS QLED DE 60 PULGADAS | 19,110 |
| A-001193 | PANTALLAS QLED DE 60 PULGADAS | 19,110 |
| A-001194 | TUNEL SANITIZANTE CON ASPERSIÓN AUTOMÁTICA | 31,900 |
| A-001195 | REMOLQUE PARA VEHICULOS | 106,000 |
| A-001196 | TORRE DE TELECOMUNICACIONES | 281,589 |
| A-001197 | ENLACE CON 2 ANTENAS DIRECCIONALES Y 2 PROTECTORES | 603,533 |
| A-001198 | SOFTWARE DE CONTROL ADMINISTRATIVO, PRESUPUESTARIO Y CONTABLE FASE 2 | 568,780 |
| A-001199 | TERMINAL DE RECONOCIMIENTO FACIAL Y PEDESTAL DE PISO PARA LECTORES DE ROSTRO | 41,560 |
| A-001200 | SERVIDOR PARA CRECIMIENTO DEL SITIO PRINCIPAL | 1,892,375 |
| A-001201 | SERVIDOR PARA BASE DE DATOS | 995,437 |
| A-001202 | FRIGOBAR | 3,990 |
| | Total | 54,401,892 |

Bajo protesta de decir la verdad declaramos que los Estados Financieros y sus notas, son razonablemente correctos y son responsabilidad del emisor.


 Ing. Alejandro Plaza Arriola
 Director General


 Lic. Ulises Rafael Chávez Sánchez
 Director de Área Administrativa y Financiera



Relación de Bienes Inmuebles que Componen el Patrimonio
Cuenta Pública 2021
(Pesos)




Ente Público: CENTRO DE COORDINACION, COMANDO, CONTROL, COMUNICACIONES Y COMPUTO DEL ESTADO DE JALISCO C5

| Código | Descripción del Bien inmueble | Valor en libros |
|--------|---|-----------------|
| | El ente Público no tiene Bienes Inmuebles en su Patrimonio | 0 |

Bajo protesta de decir la verdad declaramos que los Estados Financieros y sus notas, son razonablemente correctos y son responsabilidad del emisor.


Ing. Alejandro Plaza Arriola
Director General


LCP. Ulises Rafael Chávez Sánchez
Director de Área Administrativa y Financiera



Cuenta Pública 2021

CENTRO DE COORDINACION, COMANDO, CONTROL, COMUNICACIONES Y COMPUTO DEL ESTADO DE JALISCO C5



Relación de cuentas bancarias productivas específicas


| Fondo, Programa o Convenio | Datos de la Cuenta Bancaria | |
|---|--------------------------------|------------------|
| | Institución Bancaria | Número de Cuenta |
| CENTRO DE COORDINACION, COMANDO, CONTROL, COMUNICACIONES Y COMPUTO DEL ESTADO DE JALISCO C5 | Banco Santaner (México) S. A. | 65 50795063 5 |
| CENTRO DE COORDINACION, COMANDO, CONTROL, COMUNICACIONES Y COMPUTO DEL ESTADO DE JALISCO C5 | Banco Mercantil del Norte S. A | 1096148531 |
| CENTRO DE COORDINACION, COMANDO, CONTROL, COMUNICACIONES Y COMPUTO DEL ESTADO DE JALISCO C5 | Banco Mercantil del Norte S. A | 1096148522 |
| CENTRO DE COORDINACION, COMANDO, CONTROL, COMUNICACIONES Y COMPUTO DEL ESTADO DE JALISCO C5 | Banco Mercantil del Norte S. A | 1100201182 |
| CENTRO DE COORDINACION, COMANDO, CONTROL, COMUNICACIONES Y COMPUTO DEL ESTADO DE JALISCO C5 | Banco Mercantil del Norte S. A | 1100201212 |
| CENTRO DE COORDINACION, COMANDO, CONTROL, COMUNICACIONES Y COMPUTO DEL ESTADO DE JALISCO C5 | Banco Mercantil del Norte S. A | 1102906726 |
| CENTRO DE COORDINACION, COMANDO, CONTROL, COMUNICACIONES Y COMPUTO DEL ESTADO DE JALISCO C5 | Banco Mercantil del Norte S. A | 1102906717 |
| CENTRO DE COORDINACION, COMANDO, CONTROL, COMUNICACIONES Y COMPUTO DEL ESTADO DE JALISCO C5 | Banco Mercantil del Norte S. A | 1152286272 |
| CENTRO DE COORDINACION, COMANDO, CONTROL, COMUNICACIONES Y COMPUTO DEL ESTADO DE JALISCO C5 | Banco Mercantil del Norte S. A | 4132 |
| CENTRO DE COORDINACION, COMANDO, CONTROL, COMUNICACIONES Y COMPUTO DEL ESTADO DE JALISCO C5 | BANSI SA | 990250936 |

Bajo protesta de decir la verdad declaramos que los Estados Financieros y sus notas, son razonablemente correctos y son responsabilidad del emisor.


Ing. Alejandro Plaza Arriola
Director General

Lic. Ulises Rafael Chávez Sánchez
Director de Área Administrativa y Financiera

El Ente Público no tuvo Esquemas Bursátiles ni Coberturas Financieras en 2021.



Ing. Alejandro Plaza Arriola
Director General



LCP. Ulises Rafael Chávez Sánchez
Director de Área Administrativa y Financiera

| Concepto | 2021 | 2020 |
|--|--------------------|--------------------|
| ACTIVO | | |
| Activo Circulante | | |
| a. Efectivo y Equivalentes (a=a1+a2+a3+a4+a5+a6+a7) | 78,846,573 | 44,463,678 |
| a1) Efectivo | 0 | 0 |
| a2) Bancos/Tesorería | 78,846,573 | 44,463,678 |
| a3) Bancos/Dependencias y Otros | 0 | 0 |
| a4) Inversiones Temporales | 0 | 0 |
| a5) Fondos de Afectación Específica | 0 | 0 |
| a6) Depósitos de Fondos de Terceros en Garantía y/o Administración | 0 | 0 |
| a7) Otros Efectivos y Equivalentes | 0 | 0 |
| b. Derechos a Recibir Efectivo o Equivalentes (b=b1+b2+b3+b4+b5+b6+b7) | 60,705 | 22,609,321 |
| b1) Inversiones Financieras de Corto Plazo | 0 | 0 |
| b2) Cuentas por Cobrar a Corto Plazo | 0 | 22,500,000 |
| b3) Deudores Diversos por Cobrar a Corto Plazo | 60,705 | 109,321 |
| b4) Ingresos por Recuperar a Corto Plazo | 0 | 0 |
| b5) Deudores por Anticipos de la Tesorería a Corto Plazo | 0 | 0 |
| b6) Prestamos Otorgados a Corto Plazo | 0 | 0 |
| b7) Otros Derechos a Recibir Efectivo o Equivalentes a Corto Plazo | 0 | 0 |
| c. Derechos a Recibir Bienes o Servicios (c=c1+c2+c3+c4+c5) | 338 | 0 |
| c1) Anticipo a Proveedores por Adquisición de Bienes y Prestación de Servicios | 338 | 0 |
| c2) Anticipo a Proveedores por Adquisición de Bienes y Muebles a Corto Plazo | 0 | 0 |
| c3) Anticipo a Proveedores por Adquisición de Bienes Intangibles a Corto Plazo | 0 | 0 |
| c4) Anticipo a Contratistas por Obras Públicas a corto Plazo | 0 | 0 |
| c5) Otros Derechos a Recibir Bienes o Servicios a Corto Plazo | 0 | 0 |
| d. Inventarios (d=d1+d2+d3+d4+d5) | 0 | 0 |
| d1) Inventario de Mercancías para Venta | 0 | 0 |
| d2) Inventario de Mercancías Terminadas | 0 | 0 |
| d3) Inventario de Mercancías en Proceso de Elaboración | 0 | 0 |
| d4) Inventario de Materias Primas, Materiales y Suministros para Producción | 0 | 0 |
| d5) Bienes en Tránsito | 0 | 0 |
| e) Almacenes | 0 | 0 |
| f. Estimación por Pérdida o Deterioro de Activos Circulantes (f=f1+f2) | 0 | 0 |
| f1) Estimaciones para Cuentas Incobrables por Derechos a Recibir Efectivo o Ec | 0 | 0 |
| f2) Estimación por Deterioro de Inventarios | 0 | 0 |
| g. Otros Activos Circulantes (g=g1+g2+g3+g4) | 0 | 0 |
| g1) Valores en Garantía | 0 | 0 |
| g2) Bienes en Garantía (excluye depósitos de fondos) | 0 | 0 |
| g3) Bienes Derivados de Embargos, Decomisos, Aseguramientos y Dación en P | 0 | 0 |
| g4) Adquisición con Fondos de terceros | 0 | 0 |
| IA. Total de Activos Circulantes (IA = a + b + c + d + e + f + g) | 78,907,616 | 67,072,999 |
| Activo No Circulante | | |
| a) Inversiones Financieras a Largo Plazo | 0 | 0 |
| b) Derechos a Recibir Efectivo o Equivalentes a Largo Plazo | 0 | 0 |
| c) Bienes Inmuebles, Infraestructura y Construcciones en Proceso | 18,396,309 | 0 |
| d) Bienes Muebles | 50,504,611 | 45,592,880 |
| e) Activos Intangibles | 3,897,282 | 3,328,502 |
| f) Depreciación, Deterioro y Amortización Acumulada de Bienes | -19,300,770 | -8,632,431 |
| g) Activos Diferidos | 0 | 0 |
| h) Estimación por Pérdida o Deterioro de Activos no Circulantes | 0 | 0 |
| i) Otros Activos no Circulantes | 0 | 0 |
| IB. Total de Activos No Circulantes (IB = a + b + c + d + e + f + g + h + i) | 53,497,431 | 40,288,950 |
| I. TOTAL DEL ACTIVO (I = IA + IB) | 132,405,048 | 107,361,949 |
| PASIVO | | |
| Pasivo Circulante | | |

| | | |
|---|-------------------|-------------------|
| a. Cuentas por Pagar a Corto Plazo (a=a1+a2+a3+a4+a5+a6+a7+a8+a9) | 78,835,747 | 67,003,130 |
| a1) Servicios Personales por pagar a Corto Plazo | 295,222 | 217,396 |
| a3) Contratistas por Obras Publicas por Pagar a Corto Plazo | 0 | 0 |
| a2) Proveedores por pagar a Corto Plazo | 57,178,284 | 35,135,481 |
| a4) Participaciones y Aportaciones por Pagar a Corto Plazo | 0 | 0 |
| a5) Transferencias Otorgadas por Pagar a Corto Plazo | 0 | 0 |
| a6) Intereses, Comisiones Otros Gastos de la Deuda Publica por Pagar a Corto | 0 | 0 |
| a7) Retenciones y Contribuciones por Pagar a Corto Plazo | 1,638,197 | 17,926 |
| a8) Devoluciones de la Ley de Ingresos Por Pagar a Corto Plazo | 0 | 0 |
| a9) Otras Cuentas por Pagar a Corto Plazo | 19,724,044 | 31,632,326 |
| b. Documentos por Pagar a Corto Plazo (b=b1+b2+b3) | 0 | 0 |
| b1) Documentos Comerciales por Pagar a Corto Plazo | 0 | 0 |
| b2) Documentos con Contratistas por Obras Publicas por Pagar a Corto Plazo | 0 | 0 |
| b3) Otros Documentos por Pagar a Corto Plazo | 0 | 0 |
| c. Porción a Corto Plazo de la Deuda Pública a Largo Plazo (c=c1+c2) | 0 | 0 |
| c1) Porción a Corto Plazo de la Deuda Pública Interna | 0 | 0 |
| c2) Porción a Corto Plazo de la Deuda Pública Externa | 0 | 0 |
| c3) Porción a Corto Plazo de Arrendamiento Financiero | 0 | 0 |
| d. Títulos y Valores a Corto Plazo | 0 | 0 |
| e. Pasivos Diferidos a Corto Plazo (e=e1+e2+e3) | 0 | 0 |
| e1) Ingresos Cobrados por Adelantado a Corto Plazo | 0 | 0 |
| e2) Intereses Cobrados por Adelantado a Corto Plazo | 0 | 0 |
| e3) Otros Pasivos Diferidos a Corto Plazo | 0 | 0 |
| f. Fondos y Bienes de Terceros en Garantía y/o Administración a Corto Plazo (f=f1+f2+f3+f4+f5+f6) | 0 | 0 |
| f1) Fondos en Garantía a Corto Plazo | 0 | 0 |
| f2) Fondos en Administración a Corto Plazo | 0 | 0 |
| f3) Fondos Contingentes a Corto Plazo | 0 | 0 |
| f4) Fondos de Fideicomisos, Mandatos y Contratos Análogos a Corto Plazo | 0 | 0 |
| f5) Otros Fondos de Terceros en Garantía y/o Administración a Corto Plazo | 0 | 0 |
| f6) Valores y Bienes en Garantía a Corto Plazo | 0 | 0 |
| g. Provisiones a Corto Plazo (g=g1+g2+g3) | 0 | 0 |
| g1) Provisión para Demandas y Juicios a Corto Plazo | 0 | 0 |
| g2) Provisión para Contingencias a Corto Plazo | 0 | 0 |
| g3) Otras Provisiones a Corto Plazo | 0 | 0 |
| h. Otros Pasivos a Corto Plazo (h=h1+h2+h3) | 0 | 0 |
| h1) Ingresos por Clasificar | 0 | 0 |
| h2) Recaudación por Participar | 0 | 0 |
| h3) Otros Pasivos Circulantes | 0 | 0 |
| IIA. Total de Pasivos Circulantes (IIA = a + b + c + d + e + f + g + h) | 78,835,747 | 67,003,130 |
| Pasivo No Circulante | | |
| a. Cuentas por Pagar a Largo Plazo | 0 | 0 |
| b. Documentos por Pagar a Largo Plazo | 0 | 0 |
| c. Deuda Pública a Largo Plazo | 0 | 0 |
| d. Pasivos Diferidos a Largo Plazo | 0 | 0 |
| e. Fondos y Bienes de Terceros en Garantía y/o en Administración a Largo Plazo | 0 | 0 |
| f. Provisiones a Largo Plazo | 0 | 0 |
| IIB. Total de Pasivos No Circulantes (IIB = a + b + c + d + e + f) | 0 | 0 |
| II. TOTAL DEL PASIVO (II = IIA + IIB) | 78,835,747 | 67,003,130 |
| HACIENDA PÚBLICA/ PATRIMONIO | | |
| IIIA. Hacienda Pública/Patrimonio Contribuido (IIIA = a + b + c) | 0 | 0 |
| a. Aportaciones | 0 | 0 |
| b. Donaciones de Capital | 0 | 0 |
| c. Actualización de la Hacienda Pública / Patrimonio | 0 | 0 |
| IIIB. Hacienda Pública/Patrimonio Generado (IIIB = a + b + c + d + e) | 53,569,301 | 40,358,820 |
| a. Resultados del Ejercicio (Ahorro / Desahorro) | 13,208,482 | -187,742 |
| b. Resultados de Ejercicios Anteriores | 40,354,252 | 40,541,993 |
| c. Revalúos | 0 | 0 |
| d. Reservas | 0 | 0 |
| e. Rectificaciones de Resultados de Ejercicios Anteriores | 6,568 | 4,568 |
| IIIC. Exceso o Insuficiencia en la Actualización de la Hacienda Pública/Patrim | 0 | 0 |
| a. Resultado por Posición Monetaria | 0 | 0 |

| | | |
|--|--------------------|--------------------|
| b. Resultado por Tenencia de Activos no Monetarios | 0 | 0 |
| III. Total Hacienda Pública/ Patrimonio (III = IIIA + IIIB + IIIC) | 53,569,301 | 40,358,820 |
| IV. Total del Pasivo y Hacienda Pública/Patrimonio (IV = II +III) | 132,405,048 | 107,361,949 |

Bajo protesta de decir verdad, declaramos que los Estados Financieros y sus notas, son razonablemente correctos y son responsabilidad del emisor.



Ing. Alejandro Plaza Arriola
Director General



LCP. Ulises Rafael Chávez Sanchez
Director de Área Administrativa y Financiera



Escudo Urbano C5
ESTADO ANALITICO DEL EJERCICIO DEL PRESUPUESTO DE EGRESOS DETALLADO
Clasificación por Objeto del Gasto(Capítulo y Concepto)
DEL 1 DE Ene AL 31 DE Dic DE 2021
(PESOS)

| Concepto | Egresos | | | | | Subejercicio |
|---|----------------|----------------------------|----------------|----------------|----------------|--------------|
| | Aprobado | Ampliaciones (Reducciones) | Modificado | Devengado | Pagado | |
| I. Gastos No Etiquetados (I=A+B+C+D+E+F+G+H+I) | \$ 420,501,616 | -\$ 11,625,470 | \$ 408,876,146 | \$ 408,876,146 | \$ 351,625,013 | \$ - |
| A. Servicios Personales (A=a1+a2+a3+a4+a5+a6+a7) | \$ 90,528,058 | -\$ 9,542,007 | \$ 80,986,051 | \$ 80,986,051 | \$ 80,268,269 | \$ - |
| a1) Remuneraciones Al Personal De Caracter Permanente | \$ 48,908,028 | -\$ 4,255,010 | \$ 44,653,018 | \$ 44,653,018 | \$ 44,608,541 | \$ - |
| a2) Remuneraciones Al Personal De Caracter Transitorio | \$ 14,105,484 | -\$ 1,519,291 | \$ 12,586,193 | \$ 12,586,193 | \$ 12,563,228 | \$ - |
| a3) Remuneraciones Adicionales Y Especiales | \$ 7,472,067 | -\$ 710,277 | \$ 6,761,790 | \$ 6,761,790 | \$ 6,735,543 | \$ - |
| a4) Seguridad Social | \$ 13,393,363 | -\$ 1,174,487 | \$ 12,218,876 | \$ 12,218,876 | \$ 11,594,782 | \$ - |
| a5) Otras Prestaciones Sociales Y Economicas | \$ - | \$ - | \$ - | \$ - | \$ - | \$ - |
| a6) Previsiones | \$ 1,392,432 | -\$ 1,392,432 | \$ - | \$ - | \$ - | \$ - |
| a7) Pago De Estimulos A Servidores Publicos | \$ 5,256,684 | -\$ 490,509 | \$ 4,766,175 | \$ 4,766,175 | \$ 4,766,175 | \$ - |
| B. Materiales Y Suministros (B=b1+b2+b3+b4+b5+b6+b7+b8+b9) | \$ 18,196,264 | -\$ 5,463,003 | \$ 12,733,261 | \$ 12,733,261 | \$ 9,855,983 | \$ - |
| b1) Materiales De Administracion, Emision De Documentos Y Articulos Oficiales | \$ 1,654,500 | -\$ 597,845 | \$ 1,056,655 | \$ 1,056,655 | \$ 96,509 | \$ - |
| b2) Alimentos Y Utensilios | \$ 8,531,764 | -\$ 2,966,629 | \$ 5,565,135 | \$ 5,565,135 | \$ 5,030,375 | \$ - |
| b3) Materias Primas Y Materiales De Produccion Y Comercializacion | \$ - | \$ - | \$ - | \$ - | \$ - | \$ - |
| b4) Materiales Y Articulos De Construccion Y De Reparacion | \$ 539,500 | -\$ 205,060 | \$ 334,440 | \$ 334,440 | \$ 143,299 | \$ - |
| b5) Productos Quimicos, Farmaceuticos Y De Laboratorio | \$ 540,500 | -\$ 96,607 | \$ 443,893 | \$ 443,893 | \$ 323,509 | \$ - |
| b6) Combustibles, Lubricantes Y Aditivos | \$ 4,950,000 | -\$ 740,961 | \$ 4,209,039 | \$ 4,209,039 | \$ 4,209,039 | \$ - |
| b7) Vestuario, Blancos, Prendas De Proteccion Y Articulos Deportivos | \$ 750,000 | -\$ 65,517 | \$ 684,483 | \$ 684,483 | \$ 600 | \$ - |
| b8) Materiales Y Suministros Para Seguridad | \$ - | \$ - | \$ - | \$ - | \$ - | \$ - |
| b9) Herramientas, Refacciones Y Accesorios Menores | \$ 1,230,000 | -\$ 790,384 | \$ 439,616 | \$ 439,616 | \$ 52,654 | \$ - |
| C. Servicios Generales (C=c1+c2+c3+c4+c5+c6+c7+c8+c9) | \$ 287,158,094 | \$ 4,121,920 | \$ 291,280,014 | \$ 291,280,014 | \$ 257,378,959 | \$ - |
| c1) Servicios Basicos | \$ 38,257,000 | -\$ 736,750 | \$ 37,520,250 | \$ 37,520,250 | \$ 33,593,673 | \$ - |
| c2) Servicios De Arrendamiento | \$ 91,566,000 | -\$ 4,850,112 | \$ 86,715,888 | \$ 86,715,888 | \$ 79,468,793 | \$ - |
| c3) Servicios Profesionales, Cientificos, Tecnicos Y Otros Servicios | \$ 1,495,000 | -\$ 654,283 | \$ 840,717 | \$ 840,717 | \$ 58,158 | \$ - |
| c4) Servicios Financieros, Bancarios Y Comerciales | \$ 910,000 | -\$ 520,241 | \$ 389,759 | \$ 389,759 | \$ 389,759 | \$ - |
| c5) Servicios De Instalacion, Reparacion, Mantenimiento Y Conservacion | \$ 141,965,844 | \$ 13,540,426 | \$ 155,506,270 | \$ 155,506,270 | \$ 133,574,065 | \$ - |
| c6) Servicios De Comunicacion Social Y Publicidad | \$ 7,500,000 | -\$ 361 | \$ 7,499,639 | \$ 7,499,639 | \$ 7,499,639 | \$ - |
| c7) Servicios De Traslado Y Viaticos | \$ 2,314,250 | -\$ 1,418,120 | \$ 896,130 | \$ 896,130 | \$ 896,130 | \$ - |
| c8) Servicios Oficiales | \$ - | \$ - | \$ - | \$ - | \$ - | \$ - |
| c9) Otros Servicios Generales | \$ 3,150,000 | -\$ 1,238,639 | \$ 1,911,361 | \$ 1,911,361 | \$ 1,898,742 | \$ - |
| D. Transferencias, Asignaciones, Subsidios Y Otras Ayudas (D=d1+d2+d3+d4+d5+d6+d7+d8+d9) | \$ - | \$ - | \$ - | \$ - | \$ - | \$ - |
| d1) Transferencias Internas Y Asignaciones Al Sector Público | \$ - | \$ - | \$ - | \$ - | \$ - | \$ - |
| d2) Transferencias Al Resto Del Sector Público | \$ - | \$ - | \$ - | \$ - | \$ - | \$ - |
| d3) Subsidios Y Subvenciones | \$ - | \$ - | \$ - | \$ - | \$ - | \$ - |
| d4) Ayudas Sociales | \$ - | \$ - | \$ - | \$ - | \$ - | \$ - |
| d5) Pensiones Y Jubilaciones | \$ - | \$ - | \$ - | \$ - | \$ - | \$ - |
| d6) Transferencias A Fideicomisos, Mandatos Y Otros Analogos | \$ - | \$ - | \$ - | \$ - | \$ - | \$ - |
| d7) Transferencias A La Seguridad Social | \$ - | \$ - | \$ - | \$ - | \$ - | \$ - |

| | | | | | | | | | | |
|--|----|------------|-----|---------|----|------------|----|------------|----|-----------|
| d8) Donativos | \$ | - | \$ | - | \$ | - | \$ | - | \$ | - |
| d9) Transferencias Al Exterior | \$ | - | \$ | - | \$ | - | \$ | - | \$ | - |
| E. Bienes Muebles, Inmuebles E Intangibles (E=e1+e2+e3+e4+e5+e6+e7+e8+e9) | \$ | 6,050,000 | -\$ | 569,489 | \$ | 5,480,511 | \$ | 5,480,511 | \$ | 162,534 |
| e1) Mobiliario Y Equipo De Administracion | \$ | 4,480,000 | -\$ | 591,291 | \$ | 3,888,709 | \$ | 3,888,709 | \$ | 130,634 |
| e2) Mobiliario Y Equipo Educacional Y Recreativo | \$ | - | \$ | - | \$ | - | \$ | - | \$ | - |
| e3) Equipo E Instrumental Medico Y De Laboratorio | \$ | 50,000 | -\$ | 18,100 | \$ | 31,900 | \$ | 31,900 | \$ | 31,900 |
| e4) Vehiculos Y Equipo De Transporte | \$ | 120,000 | -\$ | 14,000 | \$ | 106,000 | \$ | 106,000 | \$ | - |
| e5) Equipo De Defensa Y Seguridad | \$ | - | \$ | - | \$ | - | \$ | - | \$ | - |
| e6) Maquinaria, Otros Equipos Y Herramientas | \$ | 800,000 | \$ | 85,122 | \$ | 885,122 | \$ | 885,122 | \$ | - |
| e7) Activos Biologicos | \$ | - | \$ | - | \$ | - | \$ | - | \$ | - |
| e8) Bienes Inmuebles | \$ | - | \$ | - | \$ | - | \$ | - | \$ | - |
| e9) Activos Intangibles | \$ | 600,000 | -\$ | 31,220 | \$ | 568,780 | \$ | 568,780 | \$ | - |
| F. Inversión Pública (F=f1+f2+f3) | \$ | 18,569,200 | -\$ | 172,891 | \$ | 18,396,309 | \$ | 18,396,309 | \$ | 3,959,267 |
| f1) Obra Pública En Bienes De Dominio Público | \$ | 18,569,200 | -\$ | 172,891 | \$ | 18,396,309 | \$ | 18,396,309 | \$ | 3,959,267 |
| f2) Obra Pública En Bienes Propios | \$ | - | \$ | - | \$ | - | \$ | - | \$ | - |
| f3) Proyectos Productivos Y Acciones De Fomento | \$ | - | \$ | - | \$ | - | \$ | - | \$ | - |
| G. Inversiones Financieras Y Otras Provisiones (G=g1+g2+g3+g4+g5+g6+g7) | \$ | - | \$ | - | \$ | - | \$ | - | \$ | - |
| g1) Inversiones Para El Fomento De Actividades Productivas | \$ | - | \$ | - | \$ | - | \$ | - | \$ | - |
| g2) Acciones Y Participaciones De Capital | \$ | - | \$ | - | \$ | - | \$ | - | \$ | - |
| g3) Compra De Titulos Y Valores | \$ | - | \$ | - | \$ | - | \$ | - | \$ | - |
| g4) Concesion De Préstamos | \$ | - | \$ | - | \$ | - | \$ | - | \$ | - |
| g5) Inversiones En Fideicomisos, Mandatos Y Otros Analogos | \$ | - | \$ | - | \$ | - | \$ | - | \$ | - |
| g6) Otras Inversiones Financieras | \$ | - | \$ | - | \$ | - | \$ | - | \$ | - |
| g7) Provisiones Para Cont'ngencias Y Otras Erogaciones Especiales | \$ | - | \$ | - | \$ | - | \$ | - | \$ | - |
| H. Participaciones Y Aportaciones (H=h1+h2+h3) | \$ | - | \$ | - | \$ | - | \$ | - | \$ | - |
| h1) Participaciones | \$ | - | \$ | - | \$ | - | \$ | - | \$ | - |
| h2) Aportaciones | \$ | - | \$ | - | \$ | - | \$ | - | \$ | - |
| h3) Convenios | \$ | - | \$ | - | \$ | - | \$ | - | \$ | - |
| I. Deuda Pública (I=i1+i2+i3+i4+i5+i6+i7) | \$ | - | \$ | - | \$ | - | \$ | - | \$ | - |
| i1) Amortizacion De La Deuda Pública | \$ | - | \$ | - | \$ | - | \$ | - | \$ | - |
| i2) Intereses De La Deuda Pública | \$ | - | \$ | - | \$ | - | \$ | - | \$ | - |
| i3) Comisiones De La Deuda Pública | \$ | - | \$ | - | \$ | - | \$ | - | \$ | - |
| i4) Gastos De La Deuda Pública | \$ | - | \$ | - | \$ | - | \$ | - | \$ | - |
| i5) Costo Por Coberturas | \$ | - | \$ | - | \$ | - | \$ | - | \$ | - |
| i6) Apoyos Financieros | \$ | - | \$ | - | \$ | - | \$ | - | \$ | - |
| i7) Adeudos De Ejercicios Fiscales Anteriores (Adefas) | \$ | - | \$ | - | \$ | - | \$ | - | \$ | - |
| II. Gastos Etiquetados (II=A+B+C+D+E+F+G+H+I) | \$ | - | \$ | - | \$ | - | \$ | - | \$ | - |
| A. Servicios Personales (A=a1+a2+a3+a4+a5+a6+a7) | \$ | - | \$ | - | \$ | - | \$ | - | \$ | - |
| a1) Remuneraciones Al Personal De Caracter Permanente | \$ | - | \$ | - | \$ | - | \$ | - | \$ | - |
| a2) Remuneraciones Al Personal De Caracter Transitorio | \$ | - | \$ | - | \$ | - | \$ | - | \$ | - |
| a3) Remuneraciones Adicionales Y Especiales | \$ | - | \$ | - | \$ | - | \$ | - | \$ | - |
| a4) Seguridad Social | \$ | - | \$ | - | \$ | - | \$ | - | \$ | - |
| a5) Otras Prestaciones Sociales Y Economicas | \$ | - | \$ | - | \$ | - | \$ | - | \$ | - |
| a6) Previsiones | \$ | - | \$ | - | \$ | - | \$ | - | \$ | - |
| a7) Pago De Estimulos A Servidores Publicos | \$ | - | \$ | - | \$ | - | \$ | - | \$ | - |
| B. Materiales Y Suministros (B=b1+b2+b3+b4+b5+b6+b7+b8+b9) | \$ | - | \$ | - | \$ | - | \$ | - | \$ | - |
| b1) Materiales De Administracion, Emision De Documentos Y Articulos Oficiales | \$ | - | \$ | - | \$ | - | \$ | - | \$ | - |

| | | | | | | | | | | | |
|---|-----------|----------|-----------|----------|-----------|----------|-----------|----------|-----------|----------|-----------|
| b2) Alimentos Y Utensilios | \$ | - | \$ | - | \$ | - | \$ | - | \$ | - | \$ |
| b3) Materias Primas Y Materiales De Produccion Y Comercializacion | \$ | - | \$ | - | \$ | - | \$ | - | \$ | - | \$ |
| b4) Materiales Y Articulos De Construccion Y De Reparacion | \$ | - | \$ | - | \$ | - | \$ | - | \$ | - | \$ |
| b5) Productos Quimicos, Farmaceuticos Y De Laboratorio | \$ | - | \$ | - | \$ | - | \$ | - | \$ | - | \$ |
| b6) Combustibles, Lubricantes Y Aditivos | \$ | - | \$ | - | \$ | - | \$ | - | \$ | - | \$ |
| b7) Vestuario, Blancos, Prendas De Proteccion Y Articulos Deportivos | \$ | - | \$ | - | \$ | - | \$ | - | \$ | - | \$ |
| b8) Materiales Y Suministros Para Seguridad | \$ | - | \$ | - | \$ | - | \$ | - | \$ | - | \$ |
| b9) Herramientas, Refacciones Y Accesorios Menores | \$ | - | \$ | - | \$ | - | \$ | - | \$ | - | \$ |
| C. Servicios Generales (C=c1+c2+c3+c4+c5+c6+c7+c8+c9) | \$ | - | \$ | - | \$ | - | \$ | - | \$ | - | \$ |
| c1) Servicios Basicos | \$ | - | \$ | - | \$ | - | \$ | - | \$ | - | \$ |
| c2) Servicios De Arrendamiento | \$ | - | \$ | - | \$ | - | \$ | - | \$ | - | \$ |
| c3) Servicios Profesionales, Cientificos, Tecnicos Y Otros Servicios | \$ | - | \$ | - | \$ | - | \$ | - | \$ | - | \$ |
| c4) Servicios Financieros, Bancarios Y Comerciales | \$ | - | \$ | - | \$ | - | \$ | - | \$ | - | \$ |
| c5) Servicios De Instalacion, Reparacion, Mantenimiento Y Conservacion | \$ | - | \$ | - | \$ | - | \$ | - | \$ | - | \$ |
| c6) Servicios De Comunicacion Social Y Publicidad | \$ | - | \$ | - | \$ | - | \$ | - | \$ | - | \$ |
| c7) Servicios De Traslado Y Viaticos | \$ | - | \$ | - | \$ | - | \$ | - | \$ | - | \$ |
| c8) Servicios Oficiales | \$ | - | \$ | - | \$ | - | \$ | - | \$ | - | \$ |
| c9) Otros Servicios Generales | \$ | - | \$ | - | \$ | - | \$ | - | \$ | - | \$ |
| D. Transferencias, Asignaciones, Subsidios Y Otras Ayudas (D=d1+d2+d3+d4+d5+d6+d7+d8+d9) | \$ | - | \$ | - | \$ | - | \$ | - | \$ | - | \$ |
| d1) Transferencias Internas Y Asignaciones Al Sector Público | \$ | - | \$ | - | \$ | - | \$ | - | \$ | - | \$ |
| d2) Transferencias Al Resto Del Sector Público | \$ | - | \$ | - | \$ | - | \$ | - | \$ | - | \$ |
| d3) Subsidios Y Subvenciones | \$ | - | \$ | - | \$ | - | \$ | - | \$ | - | \$ |
| d4) Ayudas Sociales | \$ | - | \$ | - | \$ | - | \$ | - | \$ | - | \$ |
| d5) Pensiones Y Jubilaciones | \$ | - | \$ | - | \$ | - | \$ | - | \$ | - | \$ |
| d6) Transferencias A Fide comisos, Mandatos Y Otros Analogos | \$ | - | \$ | - | \$ | - | \$ | - | \$ | - | \$ |
| d7) Transferencias A La Seguridad Social | \$ | - | \$ | - | \$ | - | \$ | - | \$ | - | \$ |
| d8) Donativos | \$ | - | \$ | - | \$ | - | \$ | - | \$ | - | \$ |
| d9) Transferencias Al Exterior | \$ | - | \$ | - | \$ | - | \$ | - | \$ | - | \$ |
| E. Bienes Muebles, Inmuebles E Intangibles (E=e1+e2+e3+e4+e5+e6+e7+e8+e9) | \$ | - | \$ | - | \$ | - | \$ | - | \$ | - | \$ |
| e1) Mobiliario Y Equipo De Administracion | \$ | - | \$ | - | \$ | - | \$ | - | \$ | - | \$ |
| e2) Mobiliario Y Equipo Educativo Y Recreativo | \$ | - | \$ | - | \$ | - | \$ | - | \$ | - | \$ |
| e3) Equipo E Instrumental Medico Y De Laboratorio | \$ | - | \$ | - | \$ | - | \$ | - | \$ | - | \$ |
| e4) Vehiculos Y Equipo De Transporte | \$ | - | \$ | - | \$ | - | \$ | - | \$ | - | \$ |
| e5) Equipo De Defensa Y Seguridad | \$ | - | \$ | - | \$ | - | \$ | - | \$ | - | \$ |
| e6) Maquinaria, Otros Equipos Y Herramientas | \$ | - | \$ | - | \$ | - | \$ | - | \$ | - | \$ |
| e7) Activos Biologicos | \$ | - | \$ | - | \$ | - | \$ | - | \$ | - | \$ |
| e8) Bienes Inmuebles | \$ | - | \$ | - | \$ | - | \$ | - | \$ | - | \$ |
| e9) Activos Intangibles | \$ | - | \$ | - | \$ | - | \$ | - | \$ | - | \$ |
| F. Inversión Pública (F=f1+f2+f3) | \$ | - | \$ | - | \$ | - | \$ | - | \$ | - | \$ |
| f1) Obra Pública En Bienes De Dominio Público | \$ | - | \$ | - | \$ | - | \$ | - | \$ | - | \$ |
| f2) Obra Pública En Bienes Propios | \$ | - | \$ | - | \$ | - | \$ | - | \$ | - | \$ |
| f3) Proyectos Productivos Y Acciones De Fomento | \$ | - | \$ | - | \$ | - | \$ | - | \$ | - | \$ |
| G. Inversiones Financieras Y Otras Provisiones (G=g1+g2+g3+g4+g5+g6+g7) | \$ | - | \$ | - | \$ | - | \$ | - | \$ | - | \$ |
| g1) Inversiones Para El Fomento De Actividades Productivas | \$ | - | \$ | - | \$ | - | \$ | - | \$ | - | \$ |
| g2) Acciones Y Participaciones De Capital | \$ | - | \$ | - | \$ | - | \$ | - | \$ | - | \$ |
| g3) Compra De Titulos Y Valores | \$ | - | \$ | - | \$ | - | \$ | - | \$ | - | \$ |

| | | | | | | | | | | | | | | | | | | | | |
|---|----|-------------|-----|------------|----|-------------|----|-------------|----|-------------|----|---|----|---|----|---|----|---|----|---|
| g4) Concesion De Préstamos | \$ | - | \$ | - | \$ | - | \$ | - | \$ | - | \$ | - | \$ | - | \$ | - | \$ | - | \$ | - |
| g5) Inversiones En Fideicomisos, Mandatos Y Otros Analogos | \$ | - | \$ | - | \$ | - | \$ | - | \$ | - | \$ | - | \$ | - | \$ | - | \$ | - | \$ | - |
| g6) Otras Inversiones Financieras | \$ | - | \$ | - | \$ | - | \$ | - | \$ | - | \$ | - | \$ | - | \$ | - | \$ | - | \$ | - |
| g7) Provisiones Para Contingencias Y Otras Erogaciones Especiales | \$ | - | \$ | - | \$ | - | \$ | - | \$ | - | \$ | - | \$ | - | \$ | - | \$ | - | \$ | - |
| H. Participaciones Y Aportaciones (H=h1+h2+h3) | \$ | - | \$ | - | \$ | - | \$ | - | \$ | - | \$ | - | \$ | - | \$ | - | \$ | - | \$ | - |
| h1) Participaciones | \$ | - | \$ | - | \$ | - | \$ | - | \$ | - | \$ | - | \$ | - | \$ | - | \$ | - | \$ | - |
| h2) Aportaciones | \$ | - | \$ | - | \$ | - | \$ | - | \$ | - | \$ | - | \$ | - | \$ | - | \$ | - | \$ | - |
| h3) Convenios | \$ | - | \$ | - | \$ | - | \$ | - | \$ | - | \$ | - | \$ | - | \$ | - | \$ | - | \$ | - |
| I. Deuda Pública (I=i1+i2+i3+i4+i5+i6+i7) | \$ | - | \$ | - | \$ | - | \$ | - | \$ | - | \$ | - | \$ | - | \$ | - | \$ | - | \$ | - |
| i1) Amortizacion De La Deuda Pública | \$ | - | \$ | - | \$ | - | \$ | - | \$ | - | \$ | - | \$ | - | \$ | - | \$ | - | \$ | - |
| i2) Intereses De La Deuda Pública | \$ | - | \$ | - | \$ | - | \$ | - | \$ | - | \$ | - | \$ | - | \$ | - | \$ | - | \$ | - |
| i3) Comisiones De La Deuda Pública | \$ | - | \$ | - | \$ | - | \$ | - | \$ | - | \$ | - | \$ | - | \$ | - | \$ | - | \$ | - |
| i4) Gastos De La Deuda Pública | \$ | - | \$ | - | \$ | - | \$ | - | \$ | - | \$ | - | \$ | - | \$ | - | \$ | - | \$ | - |
| i5) Costo Por Coberturas | \$ | - | \$ | - | \$ | - | \$ | - | \$ | - | \$ | - | \$ | - | \$ | - | \$ | - | \$ | - |
| i6) Apoyos Financieros | \$ | - | \$ | - | \$ | - | \$ | - | \$ | - | \$ | - | \$ | - | \$ | - | \$ | - | \$ | - |
| i7) Adeudos De Ejercicios Fiscales Anteriores (Adefas) | \$ | - | \$ | - | \$ | - | \$ | - | \$ | - | \$ | - | \$ | - | \$ | - | \$ | - | \$ | - |
| III. Total de Egresos (III= I + II) | \$ | 420,501,616 | -\$ | 11,625,470 | \$ | 408,876,146 | \$ | 408,876,146 | \$ | 351,625,013 | \$ | | | | | | | | | |

Bajo protesta de decir verdad, declaramos que los Estados Financieros y sus notas, son razonablemente correctos y son responsabilidad del emisor.

Ing. Alejandro Plaza Arriola
Director General


LCP. Ulises Rafael Chávez Sanchez
Director de Área Administrativa y Financiera



Escudo Urbano C5
ESTADO ANALITICO DEL EJERCICIO DEL PRESUPUESTO DE EGRESOS DETALLADO
Clasificación Administrativa
DEL 1 DE Ene AL 31 DE Dic DE 2021
(PESOS)

| Concepto | Egresos | | | | | Subejercicio |
|---|----------------|-------------------------------|----------------|----------------|----------------|--------------|
| | Aprobado | Ampliaciones (Reducciones) | Modificado | Devengado | Pagado | |
| I. Gastos No Etiquetados | \$ 420,501,616 | -\$ 11,625,470 | \$ 408,876,146 | \$ 408,876,146 | \$ 351,625,013 | \$ - |
| Centro de Coordinación, Comando, Control, Comunicaciones y Computo del Estado de Jalisco(C5) | \$ 420,501,616 | -\$ 11,625,470 | \$ 408,876,146 | \$ 408,876,146 | \$ 351,625,013 | \$ - |
| II. Gastos Etiquetados | \$ - | \$ - | \$ - | \$ - | \$ - | \$ - |
| Centro de Coordinación, Comando, Control, Comunicaciones y Computo del Estado de Jalisco(C5) | \$ - | \$ - | \$ - | \$ - | \$ - | \$ - |
| III. Total de Egresos III= I + II) | \$ 420,501,616 | -\$ 11,625,470 | \$ 408,876,146 | \$ 408,876,146 | \$ 351,625,013 | \$ - |

Bajo protesta de decir verdad, declaramos que los Estados Financieros y sus notas, son razonablemente correctos y son responsabilidad del emisor.


Ing. Alejandro Plaza Arriola
Director General


LCP. Ulises Rafael Chávez Sánchez
Director de Área Administrativa y Financiera



Escudo Urbano C5
ESTADO ANALITICO DEL EJERCICIO DEL PRESUPUESTO DE EGRESOS DETALLADO
 Clasificación Funcional(Finalidad y Función)
 DEL 1 DE Ene AL 31 DE Dic DE 2021
 (PESOS)

| Concepto | Egresos | | | | | Subejercicio |
|---|----------------|-------------------------------|----------------|----------------|----------------|--------------|
| | Aprobado | Ampliaciones (Reducciones) | Modificado | Devengado | Pagado | |
| I. Gastos No Etiquetados (I=A+B+C+D) | \$ 420,501,616 | -\$ 11,625,470 | \$ 408,876,146 | \$ 408,876,146 | \$ 351,625,013 | \$ - |
| A. Gobierno (A=a1+a2+a3+a4+a5+a6+a7+a8) | \$ 420,501,616 | -\$ 11,625,470 | \$ 408,876,146 | \$ 408,876,146 | \$ 351,625,013 | \$ - |
| a1) Relaciones Exteriores | \$ - | \$ - | \$ - | \$ - | \$ - | \$ - |
| a2) Asuntos de Orden Público y de Seguridad Interior | \$ - | \$ - | \$ - | \$ - | \$ - | \$ - |
| a3) Legislación | \$ - | \$ - | \$ - | \$ - | \$ - | \$ - |
| a4) Justicia | \$ - | \$ - | \$ - | \$ - | \$ - | \$ - |
| a5) Asuntos Financieros y Hacendarios | \$ - | \$ - | \$ - | \$ - | \$ - | \$ - |
| a6) Asuntos de Orden Público y de Seguridad Interior | \$ 420,501,616 | -\$ 11,625,470 | \$ 408,876,146 | \$ 408,876,146 | \$ 351,625,013 | \$ - |
| a7) Coordinación de la Política de Gobierno | \$ - | \$ - | \$ - | \$ - | \$ - | \$ - |
| a8) Otros Servicios Generales | \$ - | \$ - | \$ - | \$ - | \$ - | \$ - |
| B. Desarrollo Social (B=b1+b2+b3+b4+b5+b6+b7) | \$ - | \$ - | \$ - | \$ - | \$ - | \$ - |
| b1) Educación | \$ - | \$ - | \$ - | \$ - | \$ - | \$ - |
| b2) Protección Ambiental | \$ - | \$ - | \$ - | \$ - | \$ - | \$ - |
| b3) Vivienda y Servicios a la Comunidad | \$ - | \$ - | \$ - | \$ - | \$ - | \$ - |
| b4) Salud | \$ - | \$ - | \$ - | \$ - | \$ - | \$ - |
| b5) Otros Asuntos Sociales | \$ - | \$ - | \$ - | \$ - | \$ - | \$ - |
| b6) Protección Social | \$ - | \$ - | \$ - | \$ - | \$ - | \$ - |
| b7) Recreación, Cultura y Otras Manifestaciones Sociales | \$ - | \$ - | \$ - | \$ - | \$ - | \$ - |
| C. Desarrollo Económico (C=c1+c2+c3+c4+c5+c6+c7+c8+c9) | \$ - | \$ - | \$ - | \$ - | \$ - | \$ - |
| c1) Asuntos Económicos, Comerciales y Laborales en General | \$ - | \$ - | \$ - | \$ - | \$ - | \$ - |
| c2) Agropecuaria, Silvicultura, Pesca y Caza | \$ - | \$ - | \$ - | \$ - | \$ - | \$ - |
| c3) Combustibles y Energía | \$ - | \$ - | \$ - | \$ - | \$ - | \$ - |
| c4) Minería, Manufacturas y Construcción | \$ - | \$ - | \$ - | \$ - | \$ - | \$ - |
| c5) Transporte | \$ - | \$ - | \$ - | \$ - | \$ - | \$ - |
| c6) Comunicaciones | \$ - | \$ - | \$ - | \$ - | \$ - | \$ - |
| c7) Turismo | \$ - | \$ - | \$ - | \$ - | \$ - | \$ - |
| c8) Otras Industrias y Otros Asuntos Económicos | \$ - | \$ - | \$ - | \$ - | \$ - | \$ - |
| D. Otras no Clasificadas (D=d1+d2+d3+d4) | \$ - | \$ - | \$ - | \$ - | \$ - | \$ - |
| d1) Transacciones de la Deuda Pública / Costo Financiero de la Deuda | \$ - | \$ - | \$ - | \$ - | \$ - | \$ - |
| d2) Transferencias, Participaciones y Aportaciones Entre Diferentes Niveles y Ordenes de Gobierno | \$ - | \$ - | \$ - | \$ - | \$ - | \$ - |
| d3) Saneamiento del Sistema Financiero | \$ - | \$ - | \$ - | \$ - | \$ - | \$ - |
| d4) Adeudos de Ejercicios Fiscales Anteriores | \$ - | \$ - | \$ - | \$ - | \$ - | \$ - |
| II. Gastos Etiquetados (II=A+B+C+D) | \$ - | \$ - | \$ - | \$ - | \$ - | \$ - |
| A. Gobierno (A=a1+a2+a3+a4+a5+a6+a7+a8) | \$ - | \$ - | \$ - | \$ - | \$ - | \$ - |
| a1) Relaciones Exteriores | \$ - | \$ - | \$ - | \$ - | \$ - | \$ - |
| a2) Asuntos de Orden Público y de Seguridad Interior | \$ - | \$ - | \$ - | \$ - | \$ - | \$ - |
| a3) Legislación | \$ - | \$ - | \$ - | \$ - | \$ - | \$ - |
| a4) Justicia | \$ - | \$ - | \$ - | \$ - | \$ - | \$ - |
| a5) Asuntos Financieros y Hacendarios | \$ - | \$ - | \$ - | \$ - | \$ - | \$ - |

| | | | | | | | | | | |
|---|----|--------------------|-----|-------------------|----|--------------------|----|--------------------|----|--------------------|
| a6) Asuntos de Orden Público y de Seguridad Interior | \$ | - | \$ | - | \$ | - | \$ | - | \$ | - |
| a7) Coordinación de la Política de Gobierno | \$ | - | \$ | - | \$ | - | \$ | - | \$ | - |
| a8) Otros Servicios Generales | \$ | - | \$ | - | \$ | - | \$ | - | \$ | - |
| B. Desarrollo Social (B=b1+b2+b3+b4+b5+b6+b7) | \$ | - | \$ | - | \$ | - | \$ | - | \$ | - |
| b1) Educación | \$ | - | \$ | - | \$ | - | \$ | - | \$ | - |
| b2) Protección Ambiental | \$ | - | \$ | - | \$ | - | \$ | - | \$ | - |
| b3) Vivienda y Servicios a la Comunidad | \$ | - | \$ | - | \$ | - | \$ | - | \$ | - |
| b4) Salud | \$ | - | \$ | - | \$ | - | \$ | - | \$ | - |
| b5) Otros Asuntos Sociales | \$ | - | \$ | - | \$ | - | \$ | - | \$ | - |
| b6) Protección Social | \$ | - | \$ | - | \$ | - | \$ | - | \$ | - |
| b7) Recreación, Cultura y Otras Manifestaciones Sociales | \$ | - | \$ | - | \$ | - | \$ | - | \$ | - |
| C. Desarrollo Económico (C=c1+c2+c3+c4+c5+c6+c7+c8+c9) | \$ | - | \$ | - | \$ | - | \$ | - | \$ | - |
| c1) Asuntos Económicos, Comerciales y Laborales en General | \$ | - | \$ | - | \$ | - | \$ | - | \$ | - |
| c2) Agropecuaria, Silvicultura, Pesca y Caza | \$ | - | \$ | - | \$ | - | \$ | - | \$ | - |
| c3) Combustibles y Energía | \$ | - | \$ | - | \$ | - | \$ | - | \$ | - |
| c4) Minería, Manufacturas y Construcción | \$ | - | \$ | - | \$ | - | \$ | - | \$ | - |
| c5) Transporte | \$ | - | \$ | - | \$ | - | \$ | - | \$ | - |
| c6) Comunicaciones | \$ | - | \$ | - | \$ | - | \$ | - | \$ | - |
| c7) Turismo | \$ | - | \$ | - | \$ | - | \$ | - | \$ | - |
| c8) Otras Industrias y Otros Asuntos Económicos | \$ | - | \$ | - | \$ | - | \$ | - | \$ | - |
| D. Otras no Clasificadas (D=d1+d2+d3+d4) | \$ | - | \$ | - | \$ | - | \$ | - | \$ | - |
| d1) Transacciones de la Deuda Pública / Costo Financiero de la Deuda | \$ | - | \$ | - | \$ | - | \$ | - | \$ | - |
| d2) Transferencias, Participaciones y Aportaciones Entre Diferentes Niveles y Ordenes de Gobierno | \$ | - | \$ | - | \$ | - | \$ | - | \$ | - |
| d3) Saneamiento del Sistema Financiero | \$ | - | \$ | - | \$ | - | \$ | - | \$ | - |
| d4) Adeudos de Ejercicios Fiscales Anteriores | \$ | - | \$ | - | \$ | - | \$ | - | \$ | - |
| III. Total de Egresos (III= I + II) | \$ | 420,501,616 | -\$ | 11,625,470 | \$ | 408,876,146 | \$ | 408,876,146 | \$ | 351,625,013 |

Bajo protesta de decir verdad, declaramos que los Estados Financieros y sus notas, son razonablemente correctos y son responsabilidad del emisor.

Ing. Alejandro Plaza Arriola
Director General

LCP. Ulises Rafael Chávez Sanchez
Director de Área Administrativa y Financiera



Escudo Urbano C5
ESTADO ANALÍTICO DEL EJERCICIO DEL PRESUPUESTO DE EGRESOS DETALLADO
Clasificación de Servicios Personales por Categoría
Del 1 de Ene al 31 de Dic de 2021
(PESOS)

| Concepto | Egresos | | | | | Subejercicio |
|---|---------------|----------------------------|---------------|---------------|---------------|--------------|
| | Aprobado | Ampliaciones (Reducciones) | Modificado | Devengado | Pagado | |
| I. Gasto no etiquetado (I=A+B+C+D+E+F) | \$ 90,528,058 | -\$ 9,542,007 | \$ 80,986,051 | \$ 80,986,051 | \$ 80,268,269 | \$ - |
| A. Personal Administrativo y de Servicio Público | \$ - | \$ - | \$ - | \$ - | \$ - | \$ - |
| B. Magisterio | \$ - | \$ - | \$ - | \$ - | \$ - | \$ - |
| C. Servicios de Salud (C=c1+c2) | \$ - | \$ - | \$ - | \$ - | \$ - | \$ - |
| c1) Personal Administrativo | \$ - | \$ - | \$ - | \$ - | \$ - | \$ - |
| c2) Personal Médico, Paramédico y Afín | \$ - | \$ - | \$ - | \$ - | \$ - | \$ - |
| D. Seguridad Pública | \$ 90,528,058 | -\$ 9,542,007 | \$ 80,986,051 | \$ 80,986,051 | \$ 80,268,269 | \$ - |
| E. Gastos Asociados a la Implementación de Nuevas Leyes Federales o Reformas a las Mismas (E = e1 + e2) | \$ - | \$ - | \$ - | \$ - | \$ - | \$ - |
| e1) Nombre del Programa o Ley 1 | \$ - | \$ - | \$ - | \$ - | \$ - | \$ - |
| e2) Nombre del Programa o Ley 2 | \$ - | \$ - | \$ - | \$ - | \$ - | \$ - |
| F. Ciencias Laborales Definitivas | \$ - | \$ - | \$ - | \$ - | \$ - | \$ - |
| II. Gasto etiquetado (II=A+B+C+D+E+F) | \$ - | \$ - | \$ - | \$ - | \$ - | \$ - |
| A. Personal Administrativo y de Servicio Público | \$ - | \$ - | \$ - | \$ - | \$ - | \$ - |
| B. Magisterio | \$ - | \$ - | \$ - | \$ - | \$ - | \$ - |
| C. Servicios de Salud (C=c1+c2) | \$ - | \$ - | \$ - | \$ - | \$ - | \$ - |
| c1) Personal Administrativo | \$ - | \$ - | \$ - | \$ - | \$ - | \$ - |
| c2) Personal Médico, Paramédico y Afín | \$ - | \$ - | \$ - | \$ - | \$ - | \$ - |
| D. Seguridad Pública | \$ - | \$ - | \$ - | \$ - | \$ - | \$ - |
| E. Gastos Asociados a la Implementación de Nuevas Leyes Federales o Reformas a las Mismas (E = e1 + e2) | \$ - | \$ - | \$ - | \$ - | \$ - | \$ - |
| e1) Nombre del Programa o Ley 1 | \$ - | \$ - | \$ - | \$ - | \$ - | \$ - |
| e2) Nombre del Programa o Ley 2 | \$ - | \$ - | \$ - | \$ - | \$ - | \$ - |
| F. Ciencias Laborales Definitivas | \$ - | \$ - | \$ - | \$ - | \$ - | \$ - |
| III. Total del Gasto en Servicios Personales (III = I + II) | \$ 90,528,058 | -\$ 9,542,007 | \$ 80,986,051 | \$ 80,986,051 | \$ 80,268,269 | \$ - |

Bajo protesta de decir verdad, declaramos que los Estados Financieros y sus notas, son razonablemente correctos y son responsabilidad del emisor.

Ing. Alejandro Plaza Arriola
Director General

LCP. Ulises Rafael Chávez Sanchez
Director de Área Administrativa y Financiera



Escudo Urbano C5
Informe Analítico de la Deuda Pública y Otros Pasivos
DEL 1ro DE ENERO AL 31 DE Dic DE 2021
(PESOS)


| Denominación de la Deuda Pública y Otros Pasivos (c) | Saldo al 31 de Diciembre de 20XX-1 (d) | Disposiciones del Periodo(e) | Amortizaciones del Periodo (f) | Revaluaciones, Reclasificaciones y Otros Ajustes (g) | Saldo Final del Periodo (h) h= d+e-f+g | Pago de Intereses del Periodo (i) | Pago de Comisiones y demas costos asociados durante el periodo (j) |
|---|--|--------------------------------|----------------------------------|--|--|-------------------------------------|--|
| 1. Deuda Publica (1 = A + B) | | | | | | | |
| A. Corto Plazo (A = a1+a2+a3) | | | | | | | |
| a1) Instituciones de Crédito | | | | | | | |
| a2) Titulos y Valores | | | | | | | |
| a3) Arrendamientos Financieros | | | | | | | |
| B. Largo Plazo (B=b1+b2+b3) | | | | | | | |
| b1) Instituciones de Crédito | | | | | | | |
| b2) Titulos y Valores | | | | | | | |
| b3) Arrendamientos Financieros | | | | | | | |
| 2. Otros Pasivos | \$ 67,003,129 | \$ 476,486,596 | \$ 464,653,979 | | \$ 78,835,747 | | |
| 3. Total de la Deuda Pública y Otros Pasivos (3=1+2) | | | | | | | |
| 4. Deuda Contingente 1 (informativo) | | | | | | | |
| A. Deuda Contingente 1 | | | | | | | |
| B. Deuda Contingente 2 | | | | | | | |
| C. Deuda Contingente XX | | | | | | | |
| 5. Valor de Instrumentos Bono Cupón Cero 2 (Informativo) | | | | | | | |
| A. Instrumento Bono Cupón Cero 1 | | | | | | | |
| B. Instrumento Bono Cupón Cero 2 | | | | | | | |
| C. Instrumento Bono Cupón Cero XX | | | | | | | |


a = abonos
c = cargos

| Obligaciones a Corto Plazo (k) | Monto Contratado (l) | Plazo Pactado (m) | Tasa de Interés (n) | Comisiones y Costos Relacionados (o) | Tasa Efectiva (p) |
|--------------------------------|----------------------|-------------------|---------------------|--------------------------------------|-------------------|
|--------------------------------|----------------------|-------------------|---------------------|--------------------------------------|-------------------|

| |
|--|
| 6. Obligaciones a Corto Plazo (Informativo) |
| A. Crédito 1 |
| B. Crédito 2 |
| C. Crédito XX |

Bajo protesta de decir verdad, declaramos que los Estados Financieros y sus notas, son razonablemente correctos y son responsabilidad del emisor.


 Ing. Alejandro Plaza Arriola
 Director General


 LCP Ulises Rafael Chávez Sánchez
 Director de Área Administrativa y Financiera




Escudo Urbano CS
Informe Analítico de Obligaciones Diferentes de Financiamientos - LDF
DEL 1ro DE ENERO AL 31 DE Dic DE 2021
(PESOS)

| Denominación de las Obligaciones Diferentes de Financiamiento (c) | Fecha del Contrato (d) | Fecha de inicio de operación del proyecto (e) | Fecha de vencimiento (f) | Monto de la inversión pactado (g) | Saldo Final del Periodo (h) h= d+e-f+g | Plazopactado (h) | Monto promedio mensual del pago de la | Monto promedio mensual del pago de la | Monto pagado de la inversión al XX de XXXX de 20 XX | Monto pagado de la inversión actualizado al XX | Saldo Pendiente por pagar de la inversión al XX de |
|--|--------------------------|---|--------------------------|-----------------------------------|--|--------------------|---------------------------------------|---------------------------------------|---|--|--|
| A. Asociaciones Público Privadas | | | | | | | | | | | |
| (APP's) (A=a+b+c+d) | | | | | | | | | | | |
| a) | | | | | | | | | | | |
| b) | | | | | | | | | | | |
| c) | | | | | | | | | | | |
| B. Otros Instrumentos (B=a+b+c+d) | | | | | | | | | | | |
| a) | | | | | | | | | | | |
| b) | | | | | | | | | | | |
| c) | | | | | | | | | | | |
| d) | | | | | | | | | | | |
| C. Total de Obligaciones Diferentes de Financiamiento (C= A+B) | | | | | | | | | | | |

Bajo protesta de decir verdad, declaramos que los Estados Financieros y sus notas, son razonablemente correctos y son responsabilidad del emisor.


Ing. Alejandro Plaza Arriola
Director General


LCP Ulises Rafael Chávez Sánchez
Director de Área Administrativa y Financiera



Escudo Urbano C5
ESTADO ANALITICO DE INGRESOS DETALLADO
Del 1ro de enero al 1 de Dic de 2021

| Concepto | Ingresos | | | | | |
|--|------------------|------------------------------|------------------|------------------|------------------|-----------------|
| | Estimado | Ampliaciones y/o Reducciones | Modificado | Devengado | Recaudado | Diferencia |
| 1. Ingresos de Libre Disposición | 420501616 | -11625470 | 408876146 | 408876146 | 408876146 | 11625470 |
| A. Impuestos | 0 | 0 | 0 | 0 | 0 | 0 |
| B. Cuotas y Aportaciones de Seguridad Social | 0 | 0 | 0 | 0 | 0 | 0 |
| C. Contribuciones de Mejoras | 0 | 0 | 0 | 0 | 0 | 0 |
| D. Derechos | 0 | 0 | 0 | 0 | 0 | 0 |
| E. Productos | 0 | 0 | 0 | 0 | 0 | 0 |
| F. Aprovechamientos | 0 | 0 | 0 | 0 | 0 | 0 |
| G. Ingresos por Ventas de Bienes y Servicios | 0 | 0 | 0 | 0 | 0 | 0 |
| H. Participaciones | 0 | 0 | 0 | 0 | 0 | 0 |
| h1) Fondo General de Participaciones | 0 | 0 | 0 | 0 | 0 | 0 |
| h2) Fondo de Fomento Municipal | 0 | 0 | 0 | 0 | 0 | 0 |
| h3) Fondo de Fiscalización y Recaudación | 0 | 0 | 0 | 0 | 0 | 0 |
| h4) Fondo de Compensación | 0 | 0 | 0 | 0 | 0 | 0 |
| h5) Fondo de Extracción de Hidrocarburos | 0 | 0 | 0 | 0 | 0 | 0 |
| h6) Impuesto Especial Sobre Producción y Servicios | 0 | 0 | 0 | 0 | 0 | 0 |
| h7) 0.136% de la Recaudación Federal Participable | 0 | 0 | 0 | 0 | 0 | 0 |
| h8) 3.17% Sobre Extracción de Petróleo | 0 | 0 | 0 | 0 | 0 | 0 |
| h9) Gasolinas y Diésel | 0 | 0 | 0 | 0 | 0 | 0 |
| h10) Fondo del Impuesto Sobre la Renta | 0 | 0 | 0 | 0 | 0 | 0 |
| h11) Fondo de Estabilización de los Ingresos de las Entidades Federativas | 0 | 0 | 0 | 0 | 0 | 0 |
| I. Incentivos Derivados de la Colaboración Fiscal | 0 | 0 | 0 | 0 | 0 | 0 |
| i1) Tenencia o Uso de Vehículos | 0 | 0 | 0 | 0 | 0 | 0 |
| i2) Fondo de Compensación ISAN | 0 | 0 | 0 | 0 | 0 | 0 |
| i3) Impuesto Sobre Automóviles Nuevos | 0 | 0 | 0 | 0 | 0 | 0 |
| i4) Fondo de Compensación de Repacos - Intermedios | 0 | 0 | 0 | 0 | 0 | 0 |
| i5) Otros Incentivos Económicos | 0 | 0 | 0 | 0 | 0 | 0 |
| J. Transferencias | 420501616 | -11625470 | 408876146 | 408876146 | 408876146 | 11625470 |
| K. Convenios | 0 | 0 | 0 | 0 | 0 | 0 |
| k1) Otros Convenios y Subsidios | 0 | 0 | 0 | 0 | 0 | 0 |
| L. Otros Ingresos de Libre Disposición | 0 | 0 | 0 | 0 | 0 | 0 |
| l1) Participaciones en Ingresos Locales | 0 | 0 | 0 | 0 | 0 | 0 |
| l2) Otros Ingresos de Libre Disposición | 0 | 0 | 0 | 0 | 0 | 0 |
| I. Total de Ingresos de Libre Disposición (I=A+B+C+D+E+F+G+H+I+J+K+L) | 420501616 | -11625470 | 408876146 | 408876146 | 408876146 | 11625470 |
| Ingresos Excedentes de Ingresos de Libre Disposición | 0 | 0 | 0 | 0 | 0 | 0 |
| 2. Transferencias Federales Etiquetadas (2=A+B+C+D+E) | 0 | 0 | 0 | 0 | 0 | 0 |
| A. Aportaciones | 0 | 0 | 0 | 0 | 0 | 0 |
| a1) Fondo de Aportaciones para la Nómina Educativa y Gasto Operativo | 0 | 0 | 0 | 0 | 0 | 0 |
| a2) Fondo de Aportaciones para los Servicios de Salud | 0 | 0 | 0 | 0 | 0 | 0 |
| a3) Fondo de Aportaciones para la Infraestructura Social | 0 | 0 | 0 | 0 | 0 | 0 |

| | | | | | | |
|---|------------------|------------------|------------------|------------------|------------------|-----------------|
| a4) Fondo de Aportaciones para el Fortalecimiento de los Municipios y de las Demarcaciones Territoriales del Distrito Federal | 0 | 0 | 0 | 0 | 0 | 0 |
| a5) Fondo de Aportaciones Múltiples | 0 | 0 | 0 | 0 | 0 | 0 |
| a6) Fondo de Aportaciones para la Educación Tecnológica y de Adultos | 0 | 0 | 0 | 0 | 0 | 0 |
| a7) Fondo de Aportaciones para la Seguridad Pública de los Estados y del Distrito Federal | 0 | 0 | 0 | 0 | 0 | 0 |
| a8) Fondo de Aportaciones para el Fortalecimiento de las Entidades Federativas | 0 | 0 | 0 | 0 | 0 | 0 |
| B. Convenios | 0 | 0 | 0 | 0 | 0 | 0 |
| b1) Convenios de Protección Social en Salud | 0 | 0 | 0 | 0 | 0 | 0 |
| b2) Convenios de Descentralización | 0 | 0 | 0 | 0 | 0 | 0 |
| b3) Convenios de Reasignación | 0 | 0 | 0 | 0 | 0 | 0 |
| b4) Otros Convenios y Subsidios | 0 | 0 | 0 | 0 | 0 | 0 |
| C. Fondos Distintos de Aportaciones | 0 | 0 | 0 | 0 | 0 | 0 |
| c1) Fondo para Entidades Federativas y Municipios Productores de Hidrocarburos | 0 | 0 | 0 | 0 | 0 | 0 |
| c2) Fondo Minero | 0 | 0 | 0 | 0 | 0 | 0 |
| D. Transferencias, Subsidios y Subvenciones, y Pensiones y Jubilaciones | 0 | 0 | 0 | 0 | 0 | 0 |
| E. Otras Transferencias Federales Etiquetadas | 0 | 0 | 0 | 0 | 0 | 0 |
| Total de Transferencias Federales Etiquetadas (II = A + B + C + D + E) | 0 | 0 | 0 | 0 | 0 | 0 |
| 3. Ingresos Derivados de Financiamientos (3=A) | 0 | 0 | 0 | 0 | 0 | 0 |
| A. Ingresos Derivados de Financiamientos | 0 | 0 | 0 | 0 | 0 | 0 |
| 4. Total de Ingresos (4=1+2+3) | 420501616 | -11625470 | 408876146 | 408876146 | 408876146 | 11625470 |
| Datos Informativos | 0 | 0 | 0 | 0 | 0 | 0 |
| 1. Ingresos Derivados de Financiamientos con Fuente de Pago de Ingresos de Libre Disposición | 0 | 0 | 0 | 0 | 0 | 0 |
| 2. Ingresos Derivados de Financiamientos con Fuente de Pago de Transferencias Federales Etiquetadas | 0 | 0 | 0 | 0 | 0 | 0 |
| 3. Ingresos Derivados de Financiamientos (3 = 1 + 2) | 0 | 0 | 0 | 0 | 0 | 0 |

Bajo protesta de decir verdad, declaramos que los Estados Financieros y sus notas, son razonablemente correctos y son responsabilidad del emisor.

Ing. Alejandro Plaza Arriola
Director General

LCP. Ulises Rafael Chávez Sanchez
Director de Área Administrativa y Financiera

Del 1 de Enero al 31 de Diciembre de 2021
 (PESOS)

| Concepto (c) | Estimado/Aprobado (d) | Devengado | Recaudado/Pagado |
|---|-----------------------|----------------|------------------|
| A. Ingresos Totales (A = A1+A2+A3) | 420,501,616 | \$ 408,876,146 | \$ 408,876,146 |
| A1. Ingresos de Libre Disposicion | 420,501,616 | \$ 408,876,146 | \$ 408,876,146 |
| A2. Transferencias Federales Etiquetadas | 0 | \$ - | \$ - |
| A3. Financiamiento Neto | 0 | \$ - | \$ - |
| B. Egresos Presupuestarios (B = B1+B2) | 420,501,616 | \$ 408,876,146 | \$ 351,625,013 |
| B1. Gasto No Etiquetado (sin incluir Amortizacion de la Deuda Publica) | 420,501,616 | 408,876,146 | 351,625,013 |
| B2. Gasto Etiquetado (sin incluir Amortizacion de la Deuda Publica) | 0 | 0 | 0 |
| C. Remanentes del Ejercicio Anterior (C = C1 + C 2) | 0 | 0 | 0 |
| C1. Remanentes de Ingresos de Libre Disposicion aplicados en el periodo | | | |
| C2. Remanentes de Transferencias Federales Etiquetadas Aplicados en el periodo | | | |
| I. Balance Presupuestario (I = A-B + C) | 0 | 0 | 57,251,133 |
| II. Balance Presupuestario sin Financiamiento Neto (II= I - A3) | 0 | 0 | 57,251,133 |
| III. Balance Presupuestario sin Financiamiento Neto y sin Remanentes del Ejercicio Anterior (III = II - C) | 0 | 0 | 57,251,133 |

| Concepto | Aprobado | Devengado | Pagado |
|--|----------|-----------|------------|
| E. Intereses, Comisiones y Gastos de la Deuda (E = E1 + E2) | 0 | 0 | 0 |
| E1. Intereses, Comisiones y gastos de la Deuda con Gasto No Etiquetado | | | |
| E2. Intereses, Comisiones y gastos de la Deuda con Gasto Etiquetado | | | |
| IV. Balance Primario (IV = III + E) | 0 | 0 | 57,251,133 |

| Concepto (c) | Estimado/Aprobado (d) | Devengado | Recaudado/Pagado |
|---|-----------------------|-----------|------------------|
| F. Financiamiento (F = F1 + F2) | 0 | 0 | 0 |
| F1. Financiamiento con Fuente de Pago de Ingresos de Libre Disposicion | | | |
| F2. Financiamiento con Fuente de Pago de Transferencias Federales Etiquetadas | | | |
| G. Amortizacion de la Deuda (G = G1 + G2) | 0 | 0 | 0 |
| G1. Amortizacion de la Deuda Pública con Gasto No Etiquetado | | | |
| G2. Amortizacion de la Deuda Pública con Gasto Etiquetado | | | |
| A3. Financiamiento Neto (A3 = F - G) | 0 | 0 | 0 |

| Concepto (c) | Estimado/Aprobado (d) | Devengado | Recaudado/Pagado |
|--|-----------------------|-------------|------------------|
| A1. Ingresos de Libre Disposicion | 420,501,616 | 408,876,146 | 408,876,146 |
| A3.1 Financiamiento Neto con Fuente de Pago de Ingresos de Libre Disposicion (A3.1 = F1-G1) | 0 | 0 | 0 |
| F1. Financiamiento con Fuente de Pago de Ingresos de Libre Disposicion | 0 | 0 | 0 |
| G1. Amortizacion de la Deuda Pública con Gasto No Etiquetado | 0 | 0 | 0 |
| B1. Gasto No Etiquetado (sin incluir Amortizacion de la Deuda Publica) | 420,501,616 | 408,876,146 | 351,625,013 |
| C1. Remanentes de Ingresos de Libre Disposicion Aplicados en el Periodo | 0 | 0 | 0 |
| V. Balance Presupuestario de Recursos Disponibles (V= A1 + A3.1 - B 1 + C1) | 0 | 0 | 57,251,133 |
| VI. Balance Presupuestario de Recursos Disponibles sin Financiamiento Neto (VI = V - A3.1) | 0 | 0 | 57,251,133 |

| Concepto (c) | Estimado/Aprobado (d) | Devengado | Recaudado/Pagado |
|--|-----------------------|-------------|------------------|
| A2. Transferencias Federales Etiquetadas | 420,501,616 | 408,876,146 | 408,876,146 |
| A3.2 Financiamiento Neto con Fuente de Pago de Trasferencias Federales Etiquetadas | 0 | 0 | 0 |
| F2. Financiamiento con Fuente de Pago de Transferencias Federales Etiquetadas (A3.2 = F2 - G2) | 0 | 0 | 0 |
| G2. Amortizacion de la Deuda Pública con Gasto Etiquetado | 0 | 0 | 0 |
| B2. Gasto Etiquetado (sin incluir Amortizacion de la Deuda Pública) | 0 | 0 | 0 |
| C2. Remanentes de Transferencias Federales Etiquetadas aplicados en el Periodo | 0 | 0 | 0 |
| VII. Balance Presupuestario de Recursos Etiquetados (VII = A2 + A3.2 - B 2 + C2) | 420,501,616 | 408,876,146 | 408,876,146 |
| VIII. Balance Presupuestario de Recursos Etiquetados sin Financiamiento Neto (VIII = VII - A3.2) | 420,501,616 | 408,876,146 | 408,876,146 |

Bajo protesta de decir verdad, declaramos que los Estados Financieros y sus notas, son razonablemente correctos y son responsabilidad del emisor.



 Ing. Alejandro Plaza Amola
 Director General


 LCP Ulises Rafael Chávez Sánchez
 Director de Área Administrativa y Financiera

| Escudo Urbano C5 | | | | | |
|---|--------------------------|-------|--------------------|------------------|-----------------------------|
| Del 1 de Enero al 31 de Diciembre de 2021 | | | | | |
| Informe sobre Estudios Actuariales - LDF | | | | | |
| | Pensiones y Jubilaciones | Salud | Riesgos de Trabajo | Invalidez y Vida | Otras prestaciones sociales |
| Tipo de Sistema | | | | | |
| Prestación Laboral o Fondo general para trabajadores del estado o municipio | | | | | |
| Beneficio definido, Contribución definida o Mixto | | | | | |
| Población afiliada | | | | | |
| Activos | | | | | |
| Edad Máxima | | | | | |
| Edad Mínima | | | | | |
| Edad Promedio | | | | | |
| Pensionados y Jubilados | | | | | |
| Edad Máxima | | | | | |
| Edad Mínima | | | | | |
| Edad Promedio | | | | | |
| Beneficiarios | | | | | |
| Promedio de años de servicio (trabajadores activos) | | | | | |
| Aportación individual al plan de pensión como % del salario | | | | | |
| Aportación del Ente Público al plan de pensión como % del salario | | | | | |
| Crecimiento esperado de los pensionados y jubilados (como %) | | | | | |
| Crecimiento esperado de los activos (como %) | | | | | |
| Edad de Jubilación o Pensión | | | | | |
| Esperanza de vida | | | | | |
| Ingresos del Fondo | | | | | |
| Ingresos Anuales al Fondo de Pensiones | | | | | |
| Nomina anual | | | | | |
| Activos | | | | | |
| Pensionados y Jubilados | | | | | |
| Beneficiarios de Pensionados y Jubilados | | | | | |
| Monto de la Reserva | | | | | |
| Máximo | | | | | |
| Mínimo | | | | | |
| Promedio | | | | | |
| Monto mensual por pensión | | | | | |
| Pensiones y Jubilaciones en curso de pago | | | | | |
| Generación Actual | | | | | |
| Generaciones Futuras | | | | | |
| Valor presente de las obligaciones | | | | | |
| Valor Presente de las contribuciones asociadas a los sueldos futuros de cotización X% | | | | | |
| Generación Actual | | | | | |
| Generaciones Futuras | | | | | |
| Valor presente de aportaciones futuras | | | | | |
| Generación Actual | | | | | |
| Generaciones Futuras | | | | | |
| Otros Ingresos | | | | | |
| Déficit/superávit actuarial | | | | | |
| Generación Actual | | | | | |
| Generaciones Futuras | | | | | |
| Periodo de suficiencia | | | | | |
| Año de descapitalización | | | | | |
| Tasa de rendimiento | | | | | |
| Estudio actuarial | | | | | |
| Año de elaboración del estudio actuarial | | | | | |
| Empresa que elaboro el estudio actuarial | | | | | |

Bajo protesta de decir verdad, declaramos que los Estados Financieros y sus notas, son razonablemente correctos y son responsabilidad del emisor.


 Ing. Alejandro Plaza Arriola
 Director General


 LCP Ulises Rafael Chávez Sanchez
 Director de Área Administrativa y Financiera



Escudo Urbano CS
 PROYECCIONES DE INGRESOS - LDF
 (PESOS)

DEL 1ro DE ENERO AL 31 DICIEMBRE DEL 2021

| Concepto | Ingresos | | | | | |
|---|--|--------------------|--------------------|--------------------|--------------------|--------------------|
| | Año en Cuestión (de Iniciativa de Ley) | Año 1 | Año 2 | Año 3 | Año 4 | Año 5 |
| 1. Ingresos de Libre Disposición | 408,876,146 | 421,142,431 | 433,776,703 | 446,790,005 | 460,193,705 | 460,193,705 |
| A. Impuestos | - | - | - | - | - | - |
| B. Cuotas y Aportaciones de Seguridad Social | - | - | - | - | - | - |
| C. Contribuciones de Mejoras | - | - | - | - | - | - |
| D. Derechos | - | - | - | - | - | - |
| E. Productos | - | - | - | - | - | - |
| F. Aprovechamientos | - | - | - | - | - | - |
| G. Ingresos por Ventas de Bienes y Servicios | - | - | - | - | - | - |
| H. Participaciones | - | - | - | - | - | - |
| I. Incentivos Derivados de la Colaboración Fiscal | - | - | - | - | - | - |
| J. Transferencias | 408,876,146 | 421,142,431 | 433,776,703 | 446,790,005 | 460,193,705 | 460,193,705 |
| K. Convenios | - | - | - | - | - | - |
| L. Otros Ingresos de Libre Disposición | - | - | - | - | - | - |
| I. Total de Ingresos de Libre Disposición (I=A+B+C+D+E+F+G+H+I+J+K+L) | 408,876,146 | 421,142,431 | 433,776,703 | 446,790,005 | 460,193,705 | 460,193,705 |
| Ingresos Excedentes de Ingresos de Libre Disposición | - | - | - | - | - | - |
| 2. Transferencias Federales Etiquetadas (2=A+B+C+D+E) | - | - | - | - | - | - |
| A. Aportaciones | - | - | - | - | - | - |
| B. Convenios | - | - | - | - | - | - |
| C. Fondos Distintos de Aportaciones | - | - | - | - | - | - |
| D. Transferencias, Subsidios y Subvenciones, y Pensiones y Jubilaciones | - | - | - | - | - | - |
| E. Otras Transferencias Federales Etiquetadas | - | - | - | - | - | - |
| Total de Transferencias Federales Etiquetadas (II = A + B + C + D + E) | - | - | - | - | - | - |
| 3. Ingresos Derivados de Financiamientos (3=A) | - | - | - | - | - | - |
| A. Ingresos Derivados de Financiamientos | - | - | - | - | - | - |
| 4. Total de Ingresos (4=1+2+3) | 408,876,146 | 421,142,431 | 433,776,703 | 446,790,005 | 460,193,705 | 460,193,705 |
| Datos Informativos | - | - | - | - | - | - |
| 1. Ingresos Derivados de Financiamientos con Fuente de Pago de Ingresos de Libre Disposición | - | - | - | - | - | - |
| 2. Ingresos Derivados de Financiamientos con Fuente de Pago de Transferencias Federales Etiquetadas | - | - | - | - | - | - |
| 3. Ingresos Derivados de Financiamientos (3 = 1 + 2) | 408,876,146 | 421,142,431 | 433,776,703 | 446,790,005 | 460,193,705 | 460,193,705 |

Bajo Protesta de decir la verdad, declaramos que los Estados Financieros y sus notas, son razonablemente correctos y son responsabilidad del emisor.

Ing. Alejandro Plaza Arriola
 Director General

LCP. Ulises Rafael Chávez Sánchez
 Director de Área Administrativa y Financiera





Escudo Urbano C5
RESULTADOS DE INGRESOS
(PESOS)

DEL 1ro DE ENERO AL 31 DICIEMBRE DEL 2021

| Concepto | Año 5 (2016) | Año 4 (2017) | Año 3 (2018) | Año 2 (2019) | Año 1 (2020) | Año del ejercicio vigente |
|---|-----------------|-----------------|-----------------|-----------------|-----------------|------------------------------|
| 1.- Ingresos de Libre Disposicion | - | - | - | - | - | - |
| Ingresos Derivados de Financiamientos | - | - | - | - | - | - |
| Impuestos | - | - | - | - | - | - |
| Cuotas y Aportaciones de Seguridad Social | - | - | - | - | - | - |
| Contribuciones de Mejoras | - | - | - | - | - | - |
| Derechos | - | - | - | - | - | - |
| Productos | - | - | - | - | - | - |
| Aprovechamientos | - | - | - | - | - | - |
| Ingresos por Venta de Bienes, Prestación de Servicios y Otros Ingresos | - | - | - | - | - | - |
| h.Participaciones | - | - | - | - | - | - |
| i.Incentivos derivados de la colaboracion fiscal | - | - | - | - | - | - |
| j.Transferencias | - | - | - | - | - | - |
| k.Convenios | - | - | - | - | - | - |
| l.Otros ingresos de libre disposicion | - | - | - | - | - | - |
| 2. Transferencias federales etiquetadas (2= a+b+c+d+e) | - | - | - | - | - | - |
| a. Aportaciones | - | - | - | - | - | - |
| b. Convenio | - | - | - | - | - | - |
| c. Fondos distintos de aportaciones | - | - | - | - | - | - |
| d. Transferencias, subsidios y subvenciones, y pensiones y jubilaciones | - | - | 12,867,902 | 163,248,681 | 242,403,304 | 408,876,146 |
| e. Otras transferencias federales etiquetadas | - | - | - | - | - | - |
| 3. Ingresos derivados de financiamientos (3=a) | - | - | - | - | - | - |
| a. Ingresos derivados de financiamientos | - | - | - | - | - | - |
| 4. Total de ingresos proyectados (4 = 1 + 2 +3) | - | - | - | - | - | - |

Bajo Protesta de decir la verdad, declaramos que los Estados Financieros y sus notas, son razonablemente correctos y son responsabilidad del emisor.


Ing. Alejandro Plaza Arriola
Director General


LCP. Ulises Rafael Chávez Sánchez
Director de Área Administrativa y Financiera





Escudo Urbano C5
RESULTADOS DE EGRESOS
(PESOS)

DEL 1ro DE ENERO AL 31 DICIEMBRE DEL 2021

| Concepto | Año 5 (2016) | Año 4 (2017) | Año 3 (2018) | Año 2 (2019) | Año 1 (2020) | Año del ejercicio vigente |
|--|-----------------|-----------------|-----------------|-----------------|-----------------|------------------------------|
| I. Gastos No Etiquetados | - | - | - | - | - | - |
| SERVICIOS PERSONALES | - | - | 12,867,902 | 32,648,933 | 75,369,604 | 80,986,051 |
| MATERIALES Y SUMINISTROS | - | - | - | 8,356,066 | 18,570,295 | 12,733,261 |
| SERVICIOS GENERALES | - | - | - | 81,761,653 | 126,277,701 | 291,280,014 |
| TRANSFERENCIAS, ASIGNACIONES, SUBSIDIOS Y OTRAS AYUDAS | - | - | - | - | - | - |
| BIENES MUEBLES, INMUEBLES E INTANGIBLES | - | - | - | 40,482,028 | 22,185,704 | 5,480,511 |
| INVERSIÓN PÚBLICA | - | - | - | - | - | 18,396,309 |
| INVERSIONES FINANCIERAS Y OTRAS PROVISIONES | - | - | - | - | - | - |
| PARTICIPACIONES Y APORTACIONES | - | - | - | - | - | - |
| DEUDA PÚBLICA | - | - | - | - | - | - |
| II. Gastos Etiquetados | - | - | - | - | - | - |
| SERVICIOS PERSONALES | - | - | - | - | - | - |
| MATERIALES Y SUMINISTROS | - | - | - | - | - | - |
| SERVICIOS GENERALES | - | - | - | - | - | - |
| TRANSFERENCIAS, ASIGNACIONES, SUBSIDIOS Y OTRAS AYUDAS | - | - | - | - | - | - |
| BIENES MUEBLES, INMUEBLES E INTANGIBLES | - | - | - | - | - | - |
| INVERSIÓN PÚBLICA | - | - | - | - | - | - |
| INVERSIONES FINANCIERAS Y OTRAS PROVISIONES | - | - | - | - | - | - |
| PARTICIPACIONES Y APORTACIONES | - | - | - | - | - | - |
| DEUDA PÚBLICA | - | - | - | - | - | - |
| III. Total de Egresos Proyectados III= I + II) | - | - | 12,867,902 | 163,248,681 | 242,403,304 | 408,876,146 |

Bajo Protesta de decir la verdad, declaramos que los Estados Financieros y sus notas, son razonablemente correctos y son responsabilidad del emisor.


Ing. Alejandro Plaza Arriola
Director General


LCP. Ulises Rafael Chávez Sánchez
Director de Área Administrativa y Financiera




Escudo Urbano C5
PROYECCIONES DE EGRESOS - LDF
del 1ro de enero al 31 de diciembre de 2021

| Concepto | Egresos | | | | | |
|---|--|----------------------|----------------------|----------------------|----------------------|----------------------|
| | Año en Cuestión (de iniciativa de Ley) | Año 1 | Año 2 | Año 3 | Año 4 | Año 5 |
| 1. Gastos No Etiquetados (1=A+B+C+D+E+F+G+H+I) | \$408,876,146 | \$421,142,430 | \$433,776,703 | \$446,790,004 | \$460,193,705 | \$473,999,516 |
| A. Servicios personales | \$80,986,051 | \$83,415,633 | \$85,918,102 | \$88,495,645 | \$91,150,514 | \$93,885,029 |
| B. Materiales y suministros | \$12,733,261 | \$13,115,259 | \$13,508,717 | \$13,913,978 | \$14,331,397 | \$14,761,339 |
| C. Servicios generales | \$291,280,014 | \$300,018,414 | \$309,018,967 | \$318,289,536 | \$327,838,222 | \$337,673,369 |
| D. Transferencias, asignaciones, subsidios y otras ayudas | \$0 | \$0 | \$0 | \$0 | \$0 | \$0 |
| E. Bienes muebles, inmuebles e intangibles | \$5,480,511 | \$5,644,926 | \$5,814,274 | \$5,988,702 | \$6,168,363 | \$6,353,414 |
| F. Inversión pública | \$18,396,309 | \$18,948,198 | \$19,516,644 | \$20,102,144 | \$20,705,208 | \$21,326,364 |
| G. Inversiones financieras y otras provisiones | \$0 | \$0 | \$0 | \$0 | \$0 | \$0 |
| H. Participaciones y aportaciones | \$0 | \$0 | \$0 | \$0 | \$0 | \$0 |
| I. Deuda pública | \$0 | \$0 | \$0 | \$0 | \$0 | \$0 |
| 2. Gastos Etiquetados (2=A+B+C+D+E+F+G+H+I) | \$0 | \$0 | \$0 | \$0 | \$0 | \$0 |
| A. Servicios personales | \$0 | \$0 | \$0 | \$0 | \$0 | \$0 |
| B. Materiales y suministros | \$0 | \$0 | \$0 | \$0 | \$0 | \$0 |
| C. Servicios generales | \$0 | \$0 | \$0 | \$0 | \$0 | \$0 |
| D. Transferencias, asignaciones, subsidios y otras ayudas | \$0 | \$0 | \$0 | \$0 | \$0 | \$0 |
| E. Bienes muebles, inmuebles e intangibles | \$0 | \$0 | \$0 | \$0 | \$0 | \$0 |
| F. Inversión pública | \$0 | \$0 | \$0 | \$0 | \$0 | \$0 |
| G. Inversiones financieras y otras provisiones | \$0 | \$0 | \$0 | \$0 | \$0 | \$0 |
| H. Participaciones y aportaciones | \$0 | \$0 | \$0 | \$0 | \$0 | \$0 |
| I. Deuda pública | \$0 | \$0 | \$0 | \$0 | \$0 | \$0 |
| 3. Total de Egresos Proyectados (3 = 1 + 2) | \$408,876,146 | \$421,142,430 | \$433,776,703 | \$446,790,004 | \$460,193,705 | \$473,999,516 |

Bajo Protesta de decir la verdad, declaramos que los Estados Financieros y sus notas, son razonablemente correctos y son responsabilidad del emisor.


 Ing. Alejandro Plaza Arriola
 Director General


 LCP. Ulises Rafael Chávez Sánchez
 Director de Área Administrativa y Financiera