

# Información Contable

Cuenta Pública  
Entidad Federativa Jalisco

2015

Cuenta Pública 2016  
Estado de Situación Financiera  
Al 31 de diciembre de 2016 y 2015  
(Pesos)

Entre Público: Instituto de Movilidad y Transporte del Estado de Jalisco

	CONCEPTO		CONCEPTO		Año	
	2016	2015	2016	2015	2016	2015
<b>ACTIVO</b>						
<b>Activo Circulante</b>						
Efectivo y Equivalentes	11,028,214	5,352,577	Cuentas por Pagar a Corto Plazo	1,183,778	500,798	0
Derechos a Recibir Efectivo o Equivalentes	3,374	25,758	Documentos por Pagar a Corto Plazo	0	0	0
Derechos a Recibir Bienes o Servicios	0	0	Porción a Corto Plazo de la Deuda Pública a Largo Plazo	0	0	0
Inventarios	0	0	Títulos y Valores a Corto Plazo	0	0	0
Almacenes	0	0	Pasivos Diferidos a Corto Plazo	0	0	0
Estimación por Pérdida o Deterioro de Activos Circulantes	0	0	Fondos y Siembros de Terceros en Garantía y/o Administración a Corto Plazo	0	0	0
Otros Activos Circulantes	0	0	Provisiones a Corto Plazo	0	0	0
<b>Total de Activos Circulantes</b>	<b>11,028,798</b>	<b>5,378,335</b>	<b>Otros Pasivos a Corto Plazo</b>	<b>0</b>	<b>0</b>	<b>0</b>
			<b>Total de Pasivos Circulantes</b>	<b>1,180,776</b>	<b>500,798</b>	<b>0</b>
<b>Activo No Circulante</b>			<b>Pasivo No Circulante</b>			
Inversiones Financieras a Largo Plazo	0	0	Cuentas por Pagar a Largo Plazo	0	0	0
Derechos a Recibir Efectivo o Equivalentes a Largo Plazo	0	0	Documentos por Pagar a Largo Plazo	0	0	0
Bienes inmuebles, Infraestructura y Construcciones en Proceso	2	0	Deuda Pública a Largo Plazo	0	0	0
Bienes Muebles	4,167,832	4,134,605	Pasivos Diferidos a Largo Plazo	0	0	0
Activos Intangibles	1,055,980	1,055,980	Fondos y Bienes de Terceros en Garantía y/o en Administración a Largo Plazo	0	0	0
Depreciador, Deterioro y Amortización Acumulada de Bienes	-3,435,424	-2,607,182	Provisiones a Largo Plazo	3,160,983	2,778,978	0
Activos Diferidos	0	0	<b>Total de Pasivos No Circulantes</b>	<b>3,160,983</b>	<b>2,778,978</b>	<b>0</b>
Estimación por Pérdida o Deterioro de Activos no Circulantes	0	0	<b>Total del Pasivo</b>	<b>4,341,660</b>	<b>3,279,776</b>	<b>0</b>
Otros Activos no Circulantes	0	0	<b>HACIENDA PÚBLICA/ PATRIMONIO</b>			
<b>Total de Activos No Circulantes</b>	<b>1,789,160</b>	<b>2,584,403</b>	<b>Hacienda Pública/Patrimonio Contribuido</b>			
<b>Total del Activo</b>	<b>12,815,947</b>	<b>7,962,738</b>	Aportaciones	2,700,485	2,700,485	0
			Donaciones de Capital	2,700,485	2,700,485	0
			Actualización de la Hacienda Pública / Patrimonio	0	0	0
			<b>Hacienda Pública/Patrimonio Generado</b>			
			Resultados del Ejercicio (Aterro / Desahorro)	5,773,803	1,982,477	0
			Resultados de Ejercicios Anteriores	3,781,325	-4,991,242	0
			Revalúos	1,982,477	6,973,719	0
			Reservas	0	0	0
			Rectificaciones de Resultados de Ejercicios Anteriores	0	0	0
			<b>Exceso o Insuficiencia en la Actualización de la Hacienda Pública/Patrimonio</b>	<b>0</b>	<b>0</b>	<b>0</b>
			Resultado por Posición Monetaria	0	0	0
			Resultado por Tenencia de Activos no Monetarios	0	0	0
			<b>Total Hacienda Pública/ Patrimonio</b>	<b>8,474,288</b>	<b>4,682,962</b>	<b>0</b>
			<b>Total del Pasivo y Hacienda Pública / Patrimonio</b>	<b>12,815,947</b>	<b>7,962,738</b>	<b>0</b>

Bajo protesta de decir verdad declaramos que los Estados Financieros y sus Notas son razonablemente correctos y responsabilidad del emisor

Mtro. Luis Nizator Rosales Ortega  
Director de Administración y Finanzas

Eva Angélica Gómez Mandas  
Coordinadora de Contabilidad y Finanzas

Ente Público:

Instituto de Movilidad y Transporte del Estado de Jalisco

Cuenta Pública 2016  
Estado de Actividades  
Del 1 de enero al 31 de diciembre de 2016 y 2015  
(Pesos)

	2016	2015	2016	2015
<b>INGRESOS Y OTROS BENEFICIOS</b>				
<b>Ingresos de la Gestión</b>				
Ingresos	0	0	40,187,494	39,455,658
Cuotas y Aportaciones de Seguridad Social	0	0	15,603,392	15,525,471
Contribuciones de Menores	0	0	365,225	258,871
Derechos	0	0	24,213,237	22,741,636
Productos de Tipo Corriente	0	0	0	0
Aprovechamientos de Tipo Corriente	0	0	0	0
Ingresos por Venta de Bienes y Servicios	0	0	0	0
Ingresos no Comprendidos en las Fracciones de la Ley de Ingresos Casados en Ejercicios Fiscales Anteriores Pendientes de Liquidación o Pago	0	0	0	0
<b>Participaciones, Aportaciones, Transferencias, Asignaciones, Subsidios y Otras Ayudas</b>				
Participaciones y Aportaciones	45,976,191	38,767,750	0	0
Transferencias, Asignaciones, Subsidios y Otras Ayudas	0	0	0	0
<b>Otros Ingresos y Beneficios</b>				
Ingresos Financieros	294,007	202,164	0	0
Incremento por Variación de Invariantes	0	0	0	0
Diminución del Exceso de Estimaciones por Pérdida o Detención u Obsolescencia	0	0	0	0
Diminución del Exceso de Provisiones	0	0	0	0
Otros Ingresos y Beneficios Varios	0	0	0	0
<b>Total de Ingresos y Otros Beneficios</b>	<b>46,266,199</b>	<b>39,269,914</b>		
<b>GASTOS Y OTRAS PÉRDIDAS</b>				
Gastos de Funcionamiento	0	0	15,603,392	15,525,471
Servicios Personales	0	0	365,225	258,871
Materiales y Suministros	0	0	24,213,237	22,741,636
Servicios Generales	0	0	0	0
Transferencia, Asignaciones, Subsidios y Otras Ayudas	0	0	0	0
Transferencias Internas y Asignaciones al Sector Público	0	0	0	0
Transferencias al Resto del Sector Público	0	0	0	0
Subsidios y Subvenciones	0	0	0	0
Ayudas Sociales	0	0	0	0
Pensiones y Jubilaciones	0	0	0	0
Transferencias a Fideicomisos, Mandatos y Contratos Arrendatarios	0	0	0	0
Transferencias a la Seguridad Social	0	0	0	0
Donativos	0	0	0	0
Transferencias al Externo	0	0	0	0
<b>Participaciones y Aportaciones</b>				
Participaciones	0	0	0	0
Aportaciones	0	0	0	0
Convenios	0	0	0	0
<b>Intereses, Comisiones y Otros Gastos de la Deuda Pública</b>				
Intereses de la Deuda Pública	0	0	0	0
Comisiones de la Deuda Pública	0	0	0	0
Gastos de la Deuda Pública	0	0	0	0
Costo por Colaterales	0	0	0	0
Ayudas Financieras	0	0	0	0
<b>Otros Gastos y Pérdidas Extraordinarias</b>				
Estimaciones, Depreciaciones, Deterioros, Obsolescencia y Amortizaciones	628,242	817,320	0	0
Provisiones	0	0	0	0
Diminución de Inventarios	0	0	0	0
Aumento por insuficiencia de Estimaciones por Pérdida o Detención u Obsolescencia	0	0	0	0
Aumento por insuficiencia de Provisiones	0	0	0	0
Otros Gastos	0	0	0	0
<b>Inversión Pública</b>				
Inversión Física no Capitalizable	1,458,137	4,987,978	0	0
Inversión Física no Capitalizable	1,458,137	4,987,978	0	0
<b>Total de Gastos y Otras Pérdidas</b>	<b>42,488,874</b>	<b>43,997,166</b>		
<b>Resultados del Ejercicio (Ahorro/Desahorro)</b>	<b>3,777,325</b>	<b>-4,997,242</b>		

El/los protesta de decir verdad declarando que en los Estados Financieros y sus Notas por su contenido es verídico y responsable del emisor.

Año: Luis Martínez Ramírez, Oficial  
Director de Administraciones y Finanzas

Esa Argelina Godínez Nolasco  
Coordinadora de Contabilidad y Finanzas

Concepto	Origen	Aplicación	Concepto	Origen	Aplicación
<b>ACTIVO</b>			<b>PASIVO</b>		
<b>Activo Circulante</b>	850,628	5,703,836	<b>Pasivo Circulante</b>	0	1,061,883
Efectivo y Equivalentes	0	5,670,937	Cuentas por Pagar a Corto Plazo	0	678,978
Derechos a Recibir Efectivo o Equivalentes	22,384	0	Documentos por Pagar a Corto Plazo	0	0
Derechos a Recibir Bienes o Servicios	0	0	Porción a Corto Plazo de la Deuda Pública a Largo Plazo	0	0
Inventarios	0	0	Títulos y Valores a Corto Plazo	0	0
Almacenes	0	0	Pasivos Diferidos a Corto Plazo	0	0
Estimación por Pérdida o Deterioro de Activos Circulantes	0	0	Fondos y Bienes de Terceros en Garantía y/o Administración a Corto Plazo	0	0
Otros Activos Circulantes	0	0	Provisiones a Corto Plazo	0	0
			Otros Pasivos a Corto Plazo	0	0
<b>Activo No Circulante</b>	828,242	32,989	<b>Pasivo No Circulante</b>	0	381,905
Inversiones Financieras a Largo Plazo	0	0	Cuentas por Pagar a Largo Plazo	0	0
Derechos a Recibir Efectivo o Equivalentes a Largo Plazo	0	0	Documentos por Pagar a Largo Plazo	0	0
Bienes Inmuebles, Infraestructura y Construcciones en Proceso	0	0	Deuda Pública a Largo Plazo	0	0
Bienes Muebles	0	32,989	Pasivos Diferidos a Largo Plazo	0	0
Activos Intangibles	0	0	Fondos y Bienes de Terceros en Garantía y/o en Administración a Largo Plazo	0	0
Depreciación, Deterioro y Amortización Acumulada de Bienes	828,242	0	Provisiones a Largo Plazo	0	381,905
Activos Diferidos	0	0			
Estimación por Pérdida o Deterioro de Activos no Circulantes	0	0	<b>HACIENDA PÚBLICA/PATRIMONIO</b>	4,991,242	8,782,567
Otros Activos no Circulantes	0	0	Hacienda Pública/Patrimonio Contribuido	0	0
			Aportaciones	0	0
			Donaciones de Capital	0	0
			Actualización de la Hacienda Pública / Patrimonio	0	0
			<b>Hacienda Pública/Patrimonio Generado</b>	4,991,242	8,782,567
			Resultados del Ejercicio (Ahorro / Desahorro)	0	8,782,567
			Resultados de Ejercicios Anteriores	4,991,242	0
			Revalúos	0	0
			Reservas	0	0
			Rectificaciones de Resultados de Ejercicios Anteriores	0	0
			<b>Exceso o Insuficiencia en la Actualización de la Hacienda Pública/Patrimonio</b>	0	0
			Resultado por Posición Monetaria	0	0
			Resultado por Tenencia de Activos no Monetarios	0	0

Bajo protesta de decir verdad declaramos que los Estados Financieros y sus Notas son razonablemente correctos y responsabilidad del emisor

Mtro. Luis Nazario Ramírez Ortega  
 Director de Administración y Finanzas

Eva Angelina Godínez Macías  
 Coordinadora de Contabilidad y Finanzas

Cuenta Pública 2016  
 Estado Analítico del Activo  
 Del 1 de enero al 31 de diciembre de 2016  
 (Pesos)

Ente Público: Instituto de Movilidad y Transporte del Estado de Jalisco

Concepto	Saldo Inicial 1	Cargos del Periodo 2	Abonos del Periodo 3	Saldo Final 4=(1+2-3)	Varación del Periodo (4-1)
<b>ACTIVO</b>					
<b>Activo Circulante</b>	5,378,335	103,146,295	57,497,842	11,026,788	5,648,453
Efectivo y Equivalentes	5,352,577	102,965,291	67,294,455	11,023,414	5,670,837
Derechos a Recibir Efectivo o Equivalentes	26,758	181,003	203,387	3,374	-22,384
Derechos a Recibir Bienes o Servicios	0	0	0	0	0
Inventarios	0	0	0	0	0
Almacenes	0	0	0	0	0
Estimación por Pérdida o Deterioro de Activos Circulantes	0	0	0	0	0
Otros Activos Circulantes	0	0	0	0	0
<b>Activo No Circulante</b>	2,584,403	32,999	828,242	1,789,160	-795,243
Inversiones Financieras a Largo Plazo	0	0	0	0	0
Derechos a Recibir Efectivo o Equivalentes a Largo Plazo	0	0	0	0	0
Bienes Inmuebles, Infraestructura y Construcciones en Proceso	0	0	0	0	0
Bienes Muebles	4,134,605	32,999	0	4,167,604	32,999
Activos Intangibles	1,056,980	0	0	1,056,980	0
Depreciación, Deterioro y Amortización Acumulada de Bienes	-2,607,182	0	828,242	-3,435,424	-828,242
Activos Diferidos	0	0	0	0	0
Estimación por Pérdida o Deterioro de Activos no Circulantes	0	0	0	0	0
Otros Activos no Circulantes	0	0	0	0	0
<b>TOTAL DEL ACTIVO</b>	7,962,738	103,179,294	98,326,084	12,815,947	4,853,210

Bajo protesta de decir verdad declaramos que los Estados Financieros y sus Notas son razonablemente correctos y responsabilidad del emisor


Mtro. Luis Nazario Ramirez Ortega  
 Director de Administración y Finanzas


Eva Angelina Godínez Macías  
 Coordinadora de Administración y Finanzas

Cuenta Pública 2016  
 Estado Analítico de la Deuda y Otros Pasivos  
 Del 1 de enero al 31 de diciembre de 2016  
 (Pasos)  
 Instituto de Movilidad y Transporte del Estado de Jalisco

Denominación de las Deudas	Monto de Contratación	Institución o País Acreedor	Saldo Inicial del Periodo	Saldo Final del Periodo
<b>DEUDA PÚBLICA</b>				
<b>Deuda Corto Plazo</b>				
Deuda Interna			0	0
Instituciones de Crédito			0	0
Títulos y Valores			0	0
Arrendamientos Financieros			0	0
Deuda Externa			0	0
Organismos Financieros Internacionales			0	0
Deuda Bilateral			0	0
Títulos y Valores			0	0
Arrendamientos Financieros			0	0
<b>Subtotal a Corto Plazo</b>			<b>0</b>	<b>0</b>
<b>Deuda Largo Plazo</b>				
Deuda Interna			0	0
Instituciones de Crédito			0	0
Títulos y Valores			0	0
Arrendamientos Financieros			0	0
Deuda Externa			0	0
Organismos Financieros Internacionales			0	0
Deuda Bilateral			0	0
Títulos y Valores			0	0
Arrendamientos Financieros			0	0
<b>Subtotal a Largo Plazo</b>			<b>0</b>	<b>0</b>
<b>Otros Pasivos</b>			<b>0</b>	<b>0</b>
<b>Total de Deuda y Otros Pasivos</b>			<b>3,279,776</b>	<b>4,341,660</b>

Bajo protesta de decir verdad declaramos que los Estados Financieros y sus Notas son razonablemente correctos y responsabilidad del emisor

  
 Mtro. Luis Nazario Ramirez Ortega  
 Director de Administración y Finanzas

  
 Eva Angelina Godínez Macías  
 Coordinadora de Contabilidad y Finanzas

Cuenta Pública 2016  
Estado de Variación en la Hacienda Pública  
Del 1o de enero al 31 de diciembre de 2016  
(pesos)

Ente Público: Instituto de Movilidad y Transporte del Estado de Jalisco

Concepto	Hacienda	Hacienda	Hacienda	Ajustes por Cambios de Valor	TOTAL
	Pública/ Patrimonio Contribuido	Pública/ Patrimonio Generado de Ejercicios Anteriores	Pública/ Patrimonio Generado del Ejercicio		
Rectificaciones de Resultados de Ejercicios Anteriores	0	0	0	0	0
Patrimonio Neto Inicial Ajustado del Ejercicio	2,700,485	0	0	0	2,700,485
Aportaciones	2,700,485	0	0	0	2,700,485
Donaciones de Capital	0	0	0	0	0
Actualización de la Hacienda Pública/ Patrimonio	0	0	0	0	0
<b>Variaciones de la Hacienda Pública/ Patrimonio Neto del Ejercicio</b>	<b>0</b>	<b>6,973,719</b>	<b>-4,991,242</b>	<b>0</b>	<b>1,982,477</b>
Resultados del Ejercicio (Ahorro/Desahorro)	0	6,973,719	0	0	6,973,719
Resultados de Ejercicios Anteriores	0	0	-4,991,242	0	-4,991,242
Revalúos	0	0	0	0	0
Reservas	0	0	0	0	0
<b>Hacienda Pública/ Patrimonio Neto Final del Ejercicio 2015</b>	<b>2,700,485</b>	<b>6,973,719</b>	<b>-4,991,242</b>	<b>0</b>	<b>4,682,962</b>
<b>Cambios en la Hacienda Pública/ Patrimonio Neto del Ejercicio 2016</b>	<b>0</b>	<b>0</b>	<b>0</b>	<b>0</b>	<b>0</b>
Aportaciones	0	0	0	0	0
Donaciones de Capital	0	0	0	0	0
Actualización de la Hacienda Pública/ Patrimonio	0	0	0	0	0
<b>Variaciones de la Hacienda Pública/ Patrimonio Neto del Ejercicio 2015</b>	<b>0</b>	<b>-4,991,242</b>	<b>8,782,567</b>	<b>0</b>	<b>3,791,325</b>
Resultados del Ejercicio (Ahorro/Desahorro)	0	0	3,791,325	0	3,791,325
Resultados de Ejercicios Anteriores	0	-4,991,242	4,991,242	0	0
Revalúos	0	0	0	0	0
Reservas	0	0	0	0	0
<b>Saldo Neto en la Hacienda Pública / Patrimonio 2016</b>	<b>2,700,485</b>	<b>1,982,477</b>	<b>3,791,325</b>	<b>0</b>	<b>8,474,287</b>

Bajo protesta de decir verdad declaramos que los Estados Financieros y sus Notas son razonablemente correctos y responsabilidad del emisor

Mtro. Luis Nazario Ramirez Ortega  
Director de Administración y Finanzas

Eva Angelina Godínez Macías  
Coord. De Contabilidad y Finanzas

Ente Público:

Instituto de Movilidad y Transporte del Estado de Jalisco

	2016	2015	2016	2015
<b>Fujos de Efectivo de las Actividades de Operación</b>				
<b>Origen</b>	<b>46,260,199</b>	<b>36,869,914</b>		
Impuestos	0	0	0	0
Cuotas y Aportaciones de Seguridad Social	0	0	0	0
Contribuciones de mejoras	0	0	0	0
Derechos	0	0	0	0
Productos de Tipo Corriente	0	0	0	0
Apropiamientos de Tipo Corriente	0	0	0	0
Ingresos por Venta de Bienes y Servicios	0	0	0	0
Ingresos no Comprendidos en las Fracciones de la Ley de Ingresos Casados en Ejercicios Fiscales Anteriores Pendientes de Liquidación o Pago	0	0	0	0
Participaciones y Aportaciones	0	0	0	0
Transferencias, Asignaciones y Subsidios y Otras Ayudas	46,576,191	38,767,750		
Otros Orígenes de Operación	284,007	292,164		
<b>Aplicación</b>	<b>40,181,484</b>	<b>38,455,858</b>		
Servicios Personales	14,933,282	15,429,411		
Materiales y Suministros	385,225	288,811		
Servicios Generales	24,882,987	22,741,636		
Transferencias Internas y Asignaciones al Sector Público	0	0		
Transferencias al resto del Sector Público	0	0		
Subsidios y Subvenciones	0	0		
Ayudas Sociales	0	0		
Pensiones y Jubilaciones	0	0		
Transferencias a Fideicomisos, Mandatos y Contratos Análogos	0	0		
Transferencias a la Seguridad Social	0	0		
Donativos	0	0		
Transferencias al Externo	0	0		
Participaciones	0	0		
Aportaciones	0	0		
Convenios	0	0		
Otras Aplicaciones de Operación	0	0		
<b>Fujos Netos de Efectivo por Actividades de Operación</b>	<b>6,078,704</b>	<b>514,056</b>		
<b>Fujos de Efectivo de las Actividades de Inversión</b>				
<b>Origen</b>			<b>0</b>	<b>0</b>
Bienes Inmuebles, Infraestructura y Construcciones en Proceso			0	0
Bienes Muebles			0	0
Otros Orígenes de Inversión			0	0
<b>Aplicación</b>			<b>1,492,136</b>	<b>4,774,032</b>
Bienes Inmuebles, Infraestructura y Construcciones en Proceso			0	0
Bienes Muebles			32,899	86,054
Otras Aplicaciones de Inversión			1,459,137	4,687,978
<b>Fujos Netos de Efectivo por Actividades de Inversión</b>			<b>-1,492,136</b>	<b>-4,774,032</b>
<b>Fujo de Efectivo de las Actividades de Financiamiento</b>				
<b>Origen</b>			<b>0</b>	<b>0</b>
Endeudamiento Neto			0	0
Interno			0	0
Externo			0	0
Otros Orígenes de Financiamiento			0	0
<b>Aplicación</b>			<b>0</b>	<b>539,070</b>
Servicios de la Deuda			0	0
Interno			0	0
Externo			0	0
Otras Aplicaciones de Financiamiento			0	539,070
<b>Fujos netos de Efectivo por Actividades de Financiamiento</b>			<b>0</b>	<b>-539,070</b>
<b>Incremento/Disminución Neta en el Efectivo y Equivalentes al Efectivo</b>	<b>4,586,568</b>			<b>-4,799,046</b>
<b>Efectivo y Equivalentes al Efectivo al Inicio del Ejercicio</b>	<b>5,393,577</b>			<b>10,151,623</b>
<b>Efectivo y Equivalentes al Efectivo al Final del Ejercicio</b>	<b>5,939,148</b>			<b>5,352,577</b>

Bajo protesta de decir verdad declaramos que los Estados Financieros y sus Netos son razonablemente correctos y responsabilidad del emisor

México Luis Nizario Ramirez Ortega  
 Director de Administración y Finanzas

Eva Angelina Godínez Macías  
 Coordinadora de Contabilidad y Finanzas



## Instituto de Movilidad y Transporte del Estado de Jalisco

Notas a los Estados Financieros

Al 31 de diciembre de 2016 y 2015

Con el propósito de dar cumplimiento a los artículos 46 y 49 de la Ley General de Contabilidad Gubernamental, se presentan las notas a los estados financieros del Instituto, teniendo presente los postulados de revelación suficiente.

### a) Notas de Desglose

#### Notas al Estado de Situación Financiera

Su finalidad es mostrar información relativa a los recursos y obligaciones del Instituto a una fecha determinada. Se estructura en Activos, Pasivos y Patrimonio. Los activos están ordenados de acuerdo con su disponibilidad en circulantes y no circulantes revelando sus restricciones y, los pasivos, por su exigibilidad igualmente en circulantes y no circulantes.

**Efectivo y equivalentes.** Corresponde a los recursos de transferencias recibidas del Poder Ejecutivo del Gobierno del Estado, para gasto corriente y de inversión del Instituto.

**Derechos a recibir en efectivo y equivalentes.** Corresponde a cuentas por cobrar con servidores públicos y otros conceptos relacionados con la operación del Instituto.

**Bienes muebles.** Corresponde al valor neto de los bienes muebles que son propiedad del Instituto, así como las adquisiciones realizadas por este último durante el ejercicio 2016. Al cierre del ejercicio, las cuentas de mayor presentan los siguientes saldos:

<b>Número</b>	<b>Cuenta de mayor</b>	<b>Saldo al 31-dic-2016</b>
1241	Mobiliario y Equipo de Administración	2,805,706
1244	Equipo de Transporte	1,344,973
1246	Maquinaria, Otros Equipos y Herramientas	16,924
1251	Software	1,056,980
1263	Depreciación Acumulada de Bienes Muebles	-3,435,424
<b>Total</b>		<b>1,789,160</b>

**Cuentas por pagar a corto plazo.** Representa el importe de las retenciones de Impuesto Sobre la Renta, contribuciones de seguridad social así como los pasivos con motivo de las demandas laborales.

#### **Notas al Estado de Actividades**

Su finalidad es informar el monto del cambio total en el patrimonio generado durante un periodo y proporcionar información relevante sobre el resultado de las transacciones y otros eventos relacionados con la operación del instituto que afectan o modifican su patrimonio. Muestra una relación resumida de los ingresos y los gastos y otras pérdidas del ente durante un periodo determinado, cuya diferencia determina el ahorro o desahorro (resultado) del ejercicio. Asimismo, su estructura presenta información correspondiente al periodo actual y al inmediato anterior con el objetivo de mostrar las variaciones en los saldos de las cuentas que integran la estructura del mismo y facilitar su análisis.

La información que muestra este estado contable está estrechamente vinculada con los Ingresos y Gastos en el momento contable del devengado.

**Ingresos de gestión.** Corresponde a las transferencias que el Instituto recibió del Poder Ejecutivo del Estado de Jalisco para sufragar sus gastos de funcionamiento.

**Gastos y otras pérdidas.** El patrimonio del Instituto devengó su gasto en los rubros de Servicios Personales, Materiales y Suministros y Servicios Generales; así como el las depreciaciones de los bienes muebles.

#### **Notas al Estado de Variaciones en la Hacienda Pública**

Su finalidad es mostrar los cambios que sufrieron los distintos elementos que componen del patrimonio del Instituto, entre el inicio y el final del periodo, así como explicar y analizar cada una de ellas.

#### **b) Notas de memoria**

Las cuentas de orden se utilizan para registrar movimientos de valores que no afecten o modifiquen el balance del ente contable, sin embargo, su incorporación en libros es necesaria con fines de recordatorio contable, de control y en general sobre los aspectos administrativos, o bien, para consignar sus derechos o responsabilidades contingentes que puedan, o no, presentarse en el futuro. De acuerdo a sus políticas de contabilidad, al 31 de diciembre de 2016, el Instituto no registra operaciones en cuentas de orden contables.

## c) Notas de gestión administrativa

### 1. Introducción

Los Estados Financieros de los entes públicos, proveen de información financiera a los principales usuarios de la misma, al Congreso y a los ciudadanos. El objetivo del presente documento es la revelación del contexto y de los aspectos económicos-financieros más relevantes que influyeron en las decisiones del período, y que deberán ser considerados en la elaboración de los estados financieros para la mayor comprensión de los mismos y sus particularidades.

### 2. Panorama económico financiero

El instituto condujo sus decisiones presupuestarias y financieras en el marco de las políticas de racionalidad y austeridad determinadas por el Poder Ejecutivo del Estado de Jalisco, por conducto de la SEPAF y de la Secretaría de Movilidad,

### 3. Autorización e Historia

El Instituto de Movilidad y Transporte del Estado de Jalisco es un organismo público descentralizado del Poder Ejecutivo del Estado de Jalisco, con personalidad jurídica y patrimonio propios, creado mediante Decreto número 24481/LX/13, publicado en el periódico oficial "El Estado de Jalisco" el día 28 de septiembre de 2013.

### 4. Organización y Objeto Social

El objeto social del Instituto es promover la movilidad y el transporte sustentables, mediante el desarrollo y la ejecución de acciones de planeación, proyectos, diseño, investigación y monitoreo de la movilidad y transporte de personas, bienes y

servicios en Jalisco. Para el logro de sus objetivos, la estructura básica del Instituto está compuesta por un Director General y cinco directores de área, de quienes dependen los coordinadores de área y los técnicos especializados.

#### **5. Bases de preparación de los Estados Financieros**

Los estados financieros están preparados sobre las bases de la Ley General de Contabilidad Gubernamental y la normatividad publicada por el Consejo Nacional de Armonización Contable.

#### **6. Políticas de Contabilidad Significativas**


Para efectos del reconocimiento de los pasivos por demandas laborales, se ha registrado la totalidad los importes que se estima que tienen probabilidad de ser pagados en el corto plazo, fundamentado en la propia definición del CONAC, la cual establece que un pasivo contingente es:

- a) Una obligación posible, surgida a raíz de sucesos pasados, cuya existencia ha de ser confirmada sólo por la ocurrencia, o en su caso, por la no ocurrencia, de uno o más eventos inciertos en el futuro, que no están enteramente bajo el control de la entidad; o bien
- b) Una obligación presente, surgida a raíz de sucesos pasados, que no se ha reconocido contablemente porque:
  - (i) no es probable que la entidad tenga que satisfacerla, desprendiéndose de recursos que incorporen beneficios económicos; o bien
  - (ii) el importe de la obligación no pueda ser medido con la suficiente fiabilidad.

En otros términos, los pasivos contingentes son obligaciones que tienen su origen en hechos específicos e independientes del pasado que en el futuro pueden ocurrir o no y, de acuerdo con lo que acontezca, desaparecen o se convierten en pasivos reales por ejemplo, tales como las demandas laborales que se incluyen en el Informe Sobre Pasivos Contingentes que forman parte de los presentes Estados Financieros.

Zapopan, Jalisco. Enero de 2017.

  
Mtro. Luis Nazario Ramirez Ortega  
Director de Administración  
y Finanzas

  
Eva Angelina Godinez Macias  
Coordinadora de Contabilidad y  
Finanzas



GOBIERNO DEL ESTADO DE JALISCO

# Información Presupuestaria

cuenta publica 2016

**Cuenta Pública 2016**  
**Instituto de Movilidad y Transporte del Estado de Jalisco**  
**Estado Analítico de Ingresos**  
**Del 1 de enero al 31 de diciembre de 2016**

Rubro de Ingresos	Estimado (1)	Aplicaciones y Reducciones (2)	Ingreso		Devengado (4)	Recaudado (5)	Diferencia (6 = 5 - 4)
			Modificado (3 = 1 + 2)	Ingreso (3 = 1 + 2)			
Impuestos	0	0	0	0	0	0	0
Cuotas y Aportaciones de Seguridad Social	0	0	0	0	0	0	0
Contribuciones de Mejoras	0	0	0	0	0	0	0
Derechos	0	0	0	0	0	0	0
Productos	0	0	0	0	0	0	0
Corriente	0	0	0	0	0	0	0
Capital	0	0	0	0	0	0	0
Aprovechamientos	0	0	0	0	0	0	0
Corriente	0	0	0	0	0	0	0
Capital	0	0	0	0	0	0	0
Ingresos por Ventas de Bienes y Servicios	0	0	0	0	0	0	0
Participaciones y Aportaciones	0	0	0	0	0	0	0
Transferencias, Asignaciones, Subsidios y Otras Ayudas	41,319,166	6,995,584	48,314,750	48,314,750	48,314,750	48,314,750	0
Ingresos Derivados de Financiamientos	0	0	0	0	0	0	0
<b>Total</b>	<b>41,319,166</b>	<b>6,995,584</b>	<b>48,314,750</b>	<b>48,314,750</b>	<b>48,314,750</b>	<b>48,314,750</b>	<b>6,995,584</b>

Estado Analítico de Ingresos Por Fuentes de Financiamiento	Estimado (1)	Aplicaciones y Reducciones (2)	Ingreso		Devengado (4)	Recaudado (5)	Diferencia (6 = 5 - 4)
			Modificado (3 = 1 + 2)	Ingreso (3 = 1 + 2)			
<b>Ingresos del Gobierno</b>	0	0	0	0	0	0	0
Impuestos	0	0	0	0	0	0	0
Contribuciones de Mejoras	0	0	0	0	0	0	0
Derechos	0	0	0	0	0	0	0
Productos	0	0	0	0	0	0	0
Corriente	0	0	0	0	0	0	0
Capital	0	0	0	0	0	0	0
Aprovechamientos	0	0	0	0	0	0	0
Corriente	0	0	0	0	0	0	0
Capital	0	0	0	0	0	0	0
Participaciones y Aportaciones	0	0	0	0	0	0	0
Transferencias, Asignaciones, Subsidios y Otras Ayudas	0	0	0	0	0	0	0
<b>Ingresos de Organismos y Empresas</b>	41,319,166	6,995,584	48,314,750	48,314,750	48,314,750	48,314,750	6,995,584
Cuotas y Aportaciones de Seguridad Social	0	0	0	0	0	0	0
Ingresos por Ventas de Bienes y Servicios	0	0	0	0	0	0	0
Transferencias, Asignaciones, Subsidios y Otras Ayudas	41,319,166	6,995,584	48,314,750	48,314,750	48,314,750	48,314,750	6,995,584
<b>Ingresos derivados de financiamiento</b>	0	0	0	0	0	0	0
Ingresos Derivados de Financiamientos	0	0	0	0	0	0	0
<b>Total</b>	<b>41,319,166</b>	<b>6,995,584</b>	<b>48,314,750</b>	<b>48,314,750</b>	<b>48,314,750</b>	<b>48,314,750</b>	<b>6,995,584</b>

Mto. Luis Nazario Ramirez Ortega  
 Director de Administración y Finanzas

Eva Angélica Godínez Vázquez  
 Coord. De Contabilidad y Finanzas

Cuenta Pública 2016  
 Instituto de Movilidad y Transporte del Estado de Jalisco  
 Estado Analítico del Ejercicio del Presupuesto de Egresos  
 Clasificación Administrativa  
 Del 1 de enero al 31 de diciembre de 2016

Concepto	Aprobado 1	Ampliaciones/ (Reducciones) 2	Egresos Modificado 3 = (1 + 2)	Devengado 4	Pagado 5	Subejercicio 6 = (3 - 4)
Instituto de Movilidad y Transporte del Estado de Jalisco	41,319,166	6,995,584	48,314,750	41,673,630	41,673,630	6,641,120
			0			0
			0			0
			0			0
			0			0
			0			0
			0			0
			0			0
			0			0
			0			0
			0			0
<b>Total del Gasto</b>	<b>41,319,166</b>	<b>6,995,584</b>	<b>48,314,750</b>	<b>41,673,630</b>	<b>41,673,630</b>	<b>6,641,120</b>

Mtro. Luis Nazario Ramirez Ortega  
 Director de Administracion y Finanzas

Eva Argellina Godínez Macías  
 Coord. De Contabilidad y Finanzas



