







<div> <div>  <div> <div>JALISCO</div> <div>GOBIERNO DEL ESTADO</div> </div> <div>EDUCACIÓN</div> </div> <div> <div>Instituto Estatal para la Educación de Jóvenes y Adultos</div> <div>Estado Analítico de Ingresos</div> <div>Del 01/01/2016 Al 31/12/2016</div> <div>(pesos)</div> </div> <div>  <div> <div>INSTITUTO</div> <div>ESTATAL PARA LA</div> <div>EDUCACIÓN DE</div> <div>JÓVENES Y ADULTOS</div> </div> <div>INEEJAD JALISCO</div> </div> </div>						
Rubro de Ingresos	Ingreso					
	Estimado	Ampliaciones y Reducciones	Modificado	Devengado	Recaudado	Diferencia
	1	2	3 = ( 1 + 2 )	4	5	6 = ( 5 - 1 )
Ingresos derivados de Financiamientos						
Endeudamiento interno	0.00	0.00	0.00	0.00	0.00	0.00
Endeudamiento externo	0.00	0.00	0.00	0.00	0.00	0.00
Impuestos						
Impuestos sobre los ingresos	0.00	0.00	0.00	0.00	0.00	0.00
Impuestos sobre el patrimonio	0.00	0.00	0.00	0.00	0.00	0.00
Impuestos sobre la producción, el consumo y las transacciones	0.00	0.00	0.00	0.00	0.00	0.00
Impuestos al comercio exterior	0.00	0.00	0.00	0.00	0.00	0.00
Impuestos sobre Nóminas y Asimilables	0.00	0.00	0.00	0.00	0.00	0.00
Impuestos Ecológicos	0.00	0.00	0.00	0.00	0.00	0.00
Accesorios	0.00	0.00	0.00	0.00	0.00	0.00
Otros Impuestos	0.00	0.00	0.00	0.00	0.00	0.00
Impuestos no comprendidos en las fracciones de la Ley de Ingresos causadas en ejercicios fiscales anteriores pendientes de liquidación o pago	0.00	0.00	0.00	0.00	0.00	0.00
Cuotas y Aportaciones de seguridad social						
Aportaciones para Fondos de Vivienda	0.00	0.00	0.00	0.00	0.00	0.00
Cuotas para el Seguro Social	0.00	0.00	0.00	0.00	0.00	0.00
Cuotas de Ahorro para el Retiro	0.00	0.00	0.00	0.00	0.00	0.00
Otras Cuotas y Aportaciones para la seguridad social	0.00	0.00	0.00	0.00	0.00	0.00
Accesorios	0.00	0.00	0.00	0.00	0.00	0.00
Contribuciones de mejoras						
Contribución de mejoras por obras públicas	0.00	0.00	0.00	0.00	0.00	0.00
Contribuciones de Mejoras no comprendidas en las fracciones de la Ley de Ingresos causadas en ejercicios fiscales anteriores pendientes de liquidación o pago	0.00	0.00	0.00	0.00	0.00	0.00
Derechos						
Derechos por el uso, goce, aprovechamiento o explotación de bienes de dominio público	0.00	0.00	0.00	0.00	0.00	0.00
Derechos a los hidrocarburos	0.00	0.00	0.00	0.00	0.00	0.00
Derechos por prestación de servicios	0.00	0.00	0.00	0.00	0.00	0.00
Otros Derechos	0.00	0.00	0.00	0.00	0.00	0.00
Accesorios	0.00	0.00	0.00	0.00	0.00	0.00
Derechos no comprendidos en las fracciones de la Ley de Ingresos causadas en	0.00	0.00	0.00	0.00	0.00	0.00
Productos						
Productos de tipo corriente	0.00	0.00	0.00	0.00	0.00	0.00
Productos de capital	0.00	0.00	0.00	0.00	0.00	0.00
Productos no comprendidos en las fracciones de la Ley de Ingresos causadas en ejercicios fiscales anteriores pendientes de liquidación o pago	0.00	0.00	0.00	0.00	0.00	0.00

<div> <div>  <div> <div>JALISCO</div> <div>GOBIERNO DEL ESTADO</div> </div> </div> <div>EDUCACIÓN</div> </div> <div> <div>Instituto Estatal para la Educación de Jóvenes y Adultos</div> <div>Estado Analítico de Ingresos</div> <div>Del 01/01/2016 Al 31/12/2016</div> <div>(pesos)</div> </div> <div>  <div> <div>INSTITUTO</div> <div>ESTATAL PARA LA</div> <div>EDUCACIÓN DE</div> <div>JÓVENES Y ADULTOS</div> </div> </div>						
Rubro de Ingresos	Ingreso					
	Estimado	Ampliaciones y Reducciones	Modificado	Devengado	Recaudado	Diferencia
	1	2	3 = ( 1 + 2 )	4	5	6 = ( 5 - 1 )
Aprovechamientos						
Aprovechamientos de tipo corriente	0.00	0.00	0.00	0.00	0.00	0.00
Aprovechamientos de capital	0.00	0.00	0.00	0.00	0.00	0.00
Aprovechamientos no comprendidos en las fracciones de la Ley de Ingresos causadas en ejercicios fiscales anteriores pendientes de liquidación o pago	0.00	0.00	0.00	0.00	0.00	0.00
Ingresos por ventas de bienes y servicios						
Ingresos por ventas de bienes y servicios de organismos descentralizados	0.00	0.00	0.00	0.00	0.00	0.00
Ingresos de operación de entidades paraestatales empresariales	0.00	0.00	0.00	0.00	0.00	0.00
Ingresos por ventas de bienes y servicios producidos en establecimientos del Gobierno Central	0.00	0.00	0.00	0.00	0.00	0.00
Participaciones y Aportaciones						
Participaciones	0.00	0.00	0.00	0.00	0.00	0.00
Aportaciones	0.00	0.00	0.00	0.00	0.00	0.00
Convenios	0.00	0.00	0.00	0.00	0.00	0.00
INEEJAD	50,442,073.00	-33,708,436.15	16,733,636.85	32,717,409.59	32,717,409.59	-17,724,663.41
INEEJAD	0.00	0.00	0.00	0.00	0.00	0.00
INEEJAD	0.00	0.00	0.00	0.00	0.00	0.00
INEEJAD	0.00	0.00	0.00	0.00	0.00	0.00
INEEJAD	0.00	0.00	0.00	0.00	0.00	0.00
INEEJAD	0.00	0.00	0.00	0.00	0.00	0.00
INEEJAD	0.00	20,000.00	20,000.00	20,000.00	20,000.00	20,000.00
INEEJAD	0.00	828,529.52	828,529.52	2,195,950.00	2,195,950.00	2,195,950.00
INEEJAD	0.00	0.00	0.00	0.00	0.00	0.00
INEEJAD	0.00	0.00	0.00	0.00	0.00	0.00
INEEJAD	0.00	0.00	0.00	0.00	0.00	0.00
INEEJAD	0.00	0.00	0.00	0.00	0.00	0.00
INEEJAD	1,664,400.00	-778,207.00	886,193.00	1,664,400.00	1,664,400.00	0.00
Transferencias, Asignaciones, Subsidios y Otras Ayudas						
Transferencias Internas y Asignaciones al Sector Público	0.00	0.00	0.00	0.00	0.00	0.00
INEEJAD	42,003,510.00	453,452.38	42,456,962.38	41,622,643.00	41,622,643.00	-380,867.00
INEEJAD	819,894.00	-380,867.00	439,027.00	1,200,761.00	1,200,761.00	380,867.00
INEEJAD	0.00	4,618,696.48	4,618,696.48	0.00	0.00	0.00
INEEJAD	76,533,719.69	2,917,730.72	79,451,450.41	78,369,483.35	78,369,483.35	1,835,763.66
INEEJAD	21,514,834.31	23,261.71	21,538,096.02	21,455,817.84	21,455,817.84	-59,016.47
INEEJAD	1,091,588.00	0.00	1,091,588.00	1,091,588.00	1,091,588.00	0.00
INEEJAD	4,804,800.00	-450,000.00	4,354,800.00	5,254,800.00	5,254,800.00	450,000.00
INEEJAD	0.00	0.00	0.00	0.00	0.00	0.00
INEEJAD	0.00	0.00	0.00	0.00	0.00	0.00
INEEJAD	0.00	0.00	0.00	0.00	0.00	0.00
IENEJAD	0.00	3,901,543.78	3,901,543.78	0.00	0.00	0.00

<div>  <div> <div>EDUCACIÓN</div> <div> <b>Instituto Estatal para la Educación de Jóvenes y Adultos</b>  <b>Estado Analítico de Ingresos</b>  <b>Del 01/01/2016 Al 31/12/2016</b>  <b>(pesos)</b> </div> </div>  </div>						
Rubro de Ingresos	Ingreso					
	Estimado	Ampliaciones y Reducciones	Modificado	Devengado	Recaudado	Diferencia
	1	2	3 = ( 1 + 2 )	4	5	6 = ( 5 - 1 )
Transferencias, Asignaciones, Subsidios y Otras Ayudas						
INEEJAD	0.00	163,571.21	163,571.21	0.00	0.00	0.00
INEEJAD	0.00	13,279,523.44	13,279,523.44	0.00	0.00	0.00
INEEJAD	0.00	873,616.80	873,616.80	0.00	0.00	0.00
Transferencias al Resto del Sector Público	0.00	0.00	0.00	0.00	0.00	0.00
Subsidios y Subvenciones	0.00	0.00	0.00	0.00	0.00	0.00
INEEJAD	0.00	0.00	0.00	0.00	0.00	0.00
INEEJAD	0.00	0.00	0.00	0.00	0.00	0.00
INEEJAD	0.00	0.00	0.00	0.00	0.00	0.00
INEEJAD	0.00	0.00	0.00	0.00	0.00	0.00
INEEJAD	0.00	0.00	0.00	0.00	0.00	0.00
Ayudas sociales	0.00	0.00	0.00	0.00	0.00	0.00
Pensiones y Jubilaciones	0.00	0.00	0.00	0.00	0.00	0.00
Transferencias a Fideicomisos, mandatos y análogos	0.00	0.00	0.00	0.00	0.00	0.00
<b>Total</b>	198,874,819.00	-8,237,584.11	190,637,234.89	185,592,852.78	185,592,852.78	-13,281,966.22
				<b>Ingresos excedentes</b>		<b>-13,281,966.22</b>

Estado Analítico de Ingresos Por Fuente de Financiamiento	Ingreso					
	Estimado	Ampliaciones y Reducciones	Modificado	Devengado	Recaudado	Diferencia
	1	2	3 = ( 1 + 2 )	4	5	6 = ( 5 - 1 )
<b>Ingresos de Organismos y Empresas</b>						
Cuotas y Aportaciones de seguridad social						
Aportaciones para Fondos de Vivienda	0.00	0.00	0.00	0.00	0.00	0.00
Cuotas para el Seguro Social	0.00	0.00	0.00	0.00	0.00	0.00
Cuotas de Ahorro para el Retiro	0.00	0.00	0.00	0.00	0.00	0.00
Otras Cuotas y Aportaciones para la seguridad social	0.00	0.00	0.00	0.00	0.00	0.00
Accesorios	0.00	0.00	0.00	0.00	0.00	0.00
Ingresos por ventas de bienes y servicios						
Ingresos por ventas de bienes y servicios de organismos descentralizados	0.00	0.00	0.00	0.00	0.00	0.00
Ingresos de operación de entidades paraestatales empresariales	0.00	0.00	0.00	0.00	0.00	0.00
Ingresos por ventas de bienes y servicios producidos en establecimientos del Gobierno Central	0.00	0.00	0.00	0.00	0.00	0.00
Transferencias, Asignaciones, Subsidios y Otras Ayudas						
Transferencias Internas y Asignaciones al Sector Público	0.00	0.00	0.00	0.00	0.00	0.00
INEEJAD	42,003,510.00	453,452.38	42,456,962.38	41,622,643.00	41,622,643.00	-380,867.00
INEEJAD	819,894.00	-380,867.00	439,027.00	1,200,761.00	1,200,761.00	380,867.00
INEEJAD	0.00	4,618,696.48	4,618,696.48	0.00	0.00	0.00

Estado Analítico de Ingresos Por Fuente de Financiamiento	Ingreso					
	Estimado	Ampliaciones y Reducciones	Modificado	Devengado	Recaudado	Diferencia
	1	2	3 = ( 1 + 2 )	4	5	6 = ( 5 - 1 )
Transferencias, Asignaciones, Subsidios y Otras Ayudas						
INEEJAD	76,533,719.69	2,917,730.72	79,451,450.41	78,369,483.35	78,369,483.35	1,835,763.66
INEEJAD	21,514,834.31	23,261.71	21,538,096.02	21,455,817.84	21,455,817.84	-59,016.47
INEEJAD	1,091,588.00	0.00	1,091,588.00	1,091,588.00	1,091,588.00	0.00
INEEJAD	4,804,800.00	-450,000.00	4,354,800.00	5,254,800.00	5,254,800.00	450,000.00
INEEJAD	0.00	0.00	0.00	0.00	0.00	0.00
INEEJAD	0.00	0.00	0.00	0.00	0.00	0.00
INEEJAD	0.00	0.00	0.00	0.00	0.00	0.00
IENEJAD	0.00	3,901,543.78	3,901,543.78	0.00	0.00	0.00
INEEJAD	0.00	163,571.21	163,571.21	0.00	0.00	0.00
INEEJAD	0.00	13,279,523.44	13,279,523.44	0.00	0.00	0.00
INEEJAD	0.00	873,616.80	873,616.80	0.00	0.00	0.00
Transferencias al Resto del Sector Público	0.00	0.00	0.00	0.00	0.00	0.00
Subsidios y Subvenciones	0.00	0.00	0.00	0.00	0.00	0.00
INEEJAD	0.00	0.00	0.00	0.00	0.00	0.00
INEEJAD	0.00	0.00	0.00	0.00	0.00	0.00
INEEJAD	0.00	0.00	0.00	0.00	0.00	0.00
INEEJAD	0.00	0.00	0.00	0.00	0.00	0.00
INEEJAD	0.00	0.00	0.00	0.00	0.00	0.00
Ayudas sociales	0.00	0.00	0.00	0.00	0.00	0.00
Pensiones y Jubilaciones	0.00	0.00	0.00	0.00	0.00	0.00
Transferencias a Fideicomisos, mandatos y análogos	0.00	0.00	0.00	0.00	0.00	0.00
Ingresos del Gobierno						
Impuestos						
Impuestos sobre los ingresos	0.00	0.00	0.00	0.00	0.00	0.00
Impuestos sobre el patrimonio	0.00	0.00	0.00	0.00	0.00	0.00
Impuestos sobre la producción, el consumo y las transacciones	0.00	0.00	0.00	0.00	0.00	0.00
Impuestos al comercio exterior	0.00	0.00	0.00	0.00	0.00	0.00
Impuestos sobre Nóminas y Asimilables	0.00	0.00	0.00	0.00	0.00	0.00
Impuestos Ecológicos	0.00	0.00	0.00	0.00	0.00	0.00
Accesorios	0.00	0.00	0.00	0.00	0.00	0.00
Otros Impuestos	0.00	0.00	0.00	0.00	0.00	0.00
Impuestos no comprendidos en las fracciones de la Ley de Ingresos causadas en ejercicios fiscales anteriores pendientes de liquidación o pago	0.00	0.00	0.00	0.00	0.00	0.00
Contribuciones de mejoras						
Contribución de mejoras por obras públicas	0.00	0.00	0.00	0.00	0.00	0.00
Contribuciones de Mejoras no comprendidas en las fracciones de la Ley de Ingresos causadas en ejercicios fiscales anteriores pendientes de liquidación o pago	0.00	0.00	0.00	0.00	0.00	0.00
Derechos						
Derechos por el uso, goce, aprovechamiento o explotación de bienes de dominio público	0.00	0.00	0.00	0.00	0.00	0.00
Derechos a los hidrocarburos	0.00	0.00	0.00	0.00	0.00	0.00
Derechos por prestación de servicios	0.00	0.00	0.00	0.00	0.00	0.00
Otros Derechos	0.00	0.00	0.00	0.00	0.00	0.00

Estado Analítico de Ingresos Por Fuente de Financiamiento	Ingreso					
	Estimado	Ampliaciones y Reducciones	Modificado	Devengado	Recaudado	Diferencia
	1	2	3 = ( 1 + 2 )	4	5	6 = ( 5 - 1 )
Derechos						
Accesorios	0.00	0.00	0.00	0.00	0.00	0.00
Derechos no comprendidos en las fracciones de la Ley de Ingresos causadas en	0.00	0.00	0.00	0.00	0.00	0.00
Productos						
Productos de tipo corriente	0.00	0.00	0.00	0.00	0.00	0.00
Productos de capital	0.00	0.00	0.00	0.00	0.00	0.00
Productos no comprendidos en las fracciones de la Ley de Ingresos causadas en ejercicios fiscales anteriores pendientes de liquidación o pago	0.00	0.00	0.00	0.00	0.00	0.00
Aprovechamientos						
Aprovechamientos de tipo corriente	0.00	0.00	0.00	0.00	0.00	0.00
Aprovechamientos de capital	0.00	0.00	0.00	0.00	0.00	0.00
Aprovechamientos no comprendidos en las fracciones de la Ley de Ingresos causadas en ejercicios fiscales anteriores pendientes de liquidación o pago	0.00	0.00	0.00	0.00	0.00	0.00
Participaciones y Aportaciones						
Participaciones	0.00	0.00	0.00	0.00	0.00	0.00
Aportaciones	0.00	0.00	0.00	0.00	0.00	0.00
Convenios	0.00	0.00	0.00	0.00	0.00	0.00
INEEJAD	50,442,073.00	-33,708,436.15	16,733,636.85	32,717,409.59	32,717,409.59	-17,724,663.41
INEEJAD	0.00	0.00	0.00	0.00	0.00	0.00
INEEJAD	0.00	0.00	0.00	0.00	0.00	0.00
INEEJAD	0.00	0.00	0.00	0.00	0.00	0.00
INEEJAD	0.00	0.00	0.00	0.00	0.00	0.00
INEEJAD	0.00	0.00	0.00	0.00	0.00	0.00
INEEJAD	0.00	20,000.00	20,000.00	20,000.00	20,000.00	20,000.00
INEEJAD	0.00	828,529.52	828,529.52	2,195,950.00	2,195,950.00	2,195,950.00
INEEJAD	0.00	0.00	0.00	0.00	0.00	0.00
INEEJAD	0.00	0.00	0.00	0.00	0.00	0.00
INEEJAD	0.00	0.00	0.00	0.00	0.00	0.00
INEEJAD	0.00	0.00	0.00	0.00	0.00	0.00
INEEJAD	1,664,400.00	-778,207.00	886,193.00	1,664,400.00	1,664,400.00	0.00
Ingresos derivados de financiamiento						
Ingresos derivados de Financiamientos						
Endeudamiento interno	0.00	0.00	0.00	0.00	0.00	0.00
Endeudamiento externo	0.00	0.00	0.00	0.00	0.00	0.00
Total	198,874,819.00	-8,237,584.11	190,637,234.89	185,592,852.78	185,592,852.78	-13,281,966.22
				Ingresos excedentes		-13,281,966.22