

CONTENIDO

INFORMACIÓN CONTABLE

Estado de Situación Financiera
Notas a los Estados Financieros
Estado de Actividades
Estado de Variación de la Hacienda Pública
Estado de Cambios en la Situación Financiera
Estado de Flujo de Efectivo
Balanza de Comprobación (Cierre Ejercicio)
Estado Analítico de Ingresos
Estado Analítico de la Deuda y Otros Pasivos
Estado Analítico del Activo

INFORMACIÓN PRESUPUESTAL

Estado Analítico del Presupuesto de Egresos
Clasificación por Objeto del Gasto
Clasificación por Tipo del Gasto
Clasificación Administrativa
Clasificación Funcional
Gasto por Categoría Programática
Indicadores de Postura Fiscal
Endeudamiento Neto
Intereses de la Deuda
Conciliación entre los Ingresos Presupuestarios y Contables
Conciliación entre los Egresos Presupuestarios y Contables



Cuenta Pública 2020
 AGENCIA INTEGRAL DE REGULACIÓN DE EMISIONES
 Estado de Situación Financiera
 Al 31 de Diciembre de 2020 y 2019
 (Pesos)

CONCEPTO	Año	2020	2019	CONCEPTO	Año	2020	2019
ACTIVO				PASIVO			
Activo Circulante				Activo Circulante			
Derechos y Equivalentes	5,185,022	7,032,650	7,032,650	Cuentas por Pagar a Corto Plazo	434,473	434,473	277,346
Derechos a Recibir Efectivo o Equivalentes a Largo Plazo	204,319	13,194	13,194	Documentos por Pagar a Corto Plazo	0	0	0
Derechos a Recibir Bienes o Servicios	0	0	0	Porción a Corto Plazo de la Deuda Pública a Largo Plazo	0	0	0
Inventarios	0	0	0	Títulos y Valores a Corto Plazo	0	0	0
Almacenes	0	0	0	Pasivos Diferidos a Corto Plazo	0	0	0
Estimación por Pérdida o Deterioro de Activos Circulantes	0	0	0	Fondos y Bienes de Terceros en Garantía y/o Administración a Corto Plazo	0	0	0
Otros Activos Circulantes	0	0	0	Provisiones a Corto Plazo	47,691	47,691	498
Total de Activos Circulantes	5,389,341	7,045,845	7,045,845	Otros Pasivos a Corto Plazo	0	0	0
				Total de Pasivos Circulantes	482,164	482,164	277,844
Activo No Circulante				Activo No Circulante			
Inversiones Financieras a Largo Plazo	0	0	0	Cuentas por Pagar a Largo Plazo	0	0	0
Derechos a Recibir Efectivo o Equivalentes a Largo Plazo	0	0	0	Documentos por Pagar a Largo Plazo	0	0	0
Bienes Inmuebles, Infraestructura y Construcciones en Proceso	0	0	0	Deuda Pública a Largo Plazo	0	0	0
Bienes Muebles	79,054	61,476	61,476	Pasivos Diferidos a Largo Plazo	0	0	0
Activos Intangibles	53,153	0	0	Fondos y Bienes de Terceros en Garantía y/o en Administración a Largo Plazo	0	0	0
Depreciación, Deterioro y Amortización Acumulada de Bienes	-5,036	0	0	Provisiones a Largo Plazo	0	0	0
Activos Diferidos	0	0	0	Total de Pasivos No Circulantes	0	0	0
Estimación por Pérdida o Deterioro de Activos no Circulantes	0	0	0	Total del Pasivo	482,164	482,164	277,844
Otros Activos no Circulantes	0	0	0				
Total de Activos No Circulantes	127,170	61,476	61,476	HACIENDA PÚBLICA/ PATRIMONIO	0	0	0
Total del Activo	5,516,511	7,107,321	7,107,321	Hacienda Pública/Patrimonio Contribuido	0	0	0
				Aportaciones	0	0	0
				Donaciones de Capital	0	0	0
				Actualización de la Hacienda Pública / Patrimonio	0	0	0
				Hacienda Pública/Patrimonio Generado	5,034,346	5,034,346	6,829,477
				Resultados del Ejercicio (Ahorro / Desahorro)	5,146,529	5,146,529	6,829,477
				Resultados de Ejercicios Anteriores	6,829,477	6,829,477	0
				Revalúos	0	0	0
				Reservas	0	0	0
				Rectificaciones de Resultados de Ejercicios Anteriores	-6,941,659	-6,941,659	0
				Exceso o Insuficiencia en la Actualización de la Hacienda Pública/Patrimonio	0	0	0
				Resultado por Posición Monetaria	0	0	0
				Resultado por Tenencia de Activos no Monetarios	0	0	0
				Total Hacienda Pública/ Patrimonio	5,034,346	5,034,346	6,829,477
				Total del Pasivo y Hacienda Pública / Patrimonio	5,516,511	5,516,511	7,107,321

Bajo protesta de decir verdad declaramos que los Estados Financieros y sus Notas son razonablemente correctos y responsabilidad del emisor

FRANCISCO JAVIER SIERRA MORENO
 DIRECTORA GENERAL

HORACIO LOPEZ BASAVE
 COORDINADOR DE RECURSOS FINANCIEROS

ARMANDO MOLINA VILLARREAL
 DIRECTOR ADMINISTRATIVO

AGENCIA INTEGRAL DE REGULACIÓN DE EMISIONES
ESTADO DE
NOTAS A LOS ESTADOS FINANCIEROS

Fecha 19/05/2021
 Hora de impresión 12:41 p. m.

AL 31 DE DICIEMBRE DE 2020

Con el propósito de dar cumplimiento a los artículos 46 y 49 de la Ley General de Contabilidad Gubernamental, los entes públicos deberán acompañar notas a los estados financieros cuyos rubros así lo requieran teniendo presente los postulados de revelación suficiente e importancia relativa con la finalidad, que la información sea de mayor utilidad para los usuarios.

A continuación se presentan los tres tipos de notas que acompañan a los estados, a saber:

- a) Notas de desglose;
- b) Notas de memoria (cuentas de orden), y
- c) Notas de gestión administrativa.

a) NOTAS DE DESGLOSE

1) NOTAS AL ESTADO DE SITUACIÓN FINANCIERA

Activo

- Efectivo y Equivalentes

1. Se informará acerca de los fondos con afectación específica, el tipo y monto de los mismos; de las inversiones financieras se revelará su tipo y monto, su clasificación en corto y largo plazo separando aquellas que su vencimiento sea menor a 3 meses.

A continuación se relacionan las cuentas que integran el rubro de efectivo y equivalentes:

Concepto	2019	2018
BANCOS/TESORERÍA	\$ 5,185,021.85	\$ 7,032,650.40
INVERSIONES TEMPORALES (HASTA 3 MESES)	\$.00	\$.00
FONDOS CON AFECTACIÓN ESPECÍFICA	\$.00	\$.00
Suma \$	5,185,021.85 \$	7,032,650.40

Bancos/Tesorería

Representa el monto de efectivo disponible propiedad de ENTE/INSTITUTO, en instituciones bancarias, su importe se integra por:

Banco	Importe
BANORTE	\$.00

AGENCIA INTEGRAL DE REGULACIÓN DE EMISIONES
ESTADO DE
NOTAS A LOS ESTADOS FINANCIEROS

BANCO DEL BAJIO S.A	\$ 5,185,021.85
BANSI	\$.00
Suma \$	5,185,021.85

Inversiones Temporales

Representa el monto de efectivo invertido por **ENTE/INSTITUTO**, la cual se efectúa a plazos que van de inversión a la vista hasta 90 días, su importe se integra

Banco	Importe
	\$.00
	\$.00
	\$.00
	\$.00
Suma \$	-

Fondos con Afectación Específica

Representan el monto de los fondos con afectación específica que deben financiar determinados gastos o actividades.

Banco	Importe
	\$.00
	\$.00
Suma \$	-

- **Derechos a recibir Efectivo y Equivalentes y Bienes o Servicios a Recibir**

2. *Por tipo de contribución se informará el monto que se encuentre pendiente de cobro y por recuperar de hasta cinco ejercicios anteriores, asimismo se deberán considerar los montos sujetos a algún tipo de juicio con una antigüedad mayor a la señalada y la factibilidad de cobro.*

Concepto	2019	2018
CUENTAS POR COBRAR A CORTO PLAZO	\$.00	\$.00
DEUDORES DIVERSOS POR COBRAR A CORTO PLAZO	\$ 2.58	\$.00
OTROS DERECHOS A RECIBIR EFECTIVO O EQUIVALENTES A CORTO	\$.00	\$.00
Suma \$	2.58	\$

Las Cuentas por Cobrar a Corto Plazo se integran por:

AGENCIA INTEGRAL DE REGULACIÓN DE EMISIONES
ESTADO DE
NOTAS A LOS ESTADOS FINANCIEROS

Concepto	2019	2019%
CUENTAS POR COBRAR #SIP(1122)	# VALOR!	# VALOR!
DEUDORES DIVERSOS(#SIP(1123)	# VALOR!	# VALOR!
OTROS DERECHOS #SIP(1129)	# VALOR!	# VALOR!
	# DIV/0!	# DIV/0!
	# DIV/0!	# VALOR!
Suma \$	-	

Deudores Diversos por Cobrar a Corto Plazo

Representa el monto de los derechos de cobro a favor del ente público por gastos por comprobar, principalmente relacionados con viáticos.

Otros Derechos a recibir Efectivo y Equivalentes a Corto Plazo

Representan los derechos de cobro originados en el desarrollo de las actividades del ente público, de los cuales se espera recibir una contraprestación representada en recursos, bienes o servicios; en un plazo menor o igual a doce meses, no incluidos en las cuentas anteriores,

3. *Se elaborará, de manera agrupada, los derechos a recibir efectivo y equivalentes, y bienes o servicios a recibir, (excepto cuentas por cobrar de contribuciones o fideicomisos que se encuentran dentro de inversiones financieras, participaciones y aportaciones de capital) en una desagregación por su vencimiento en días a 90, 180, menor o igual a 365 y mayor a 365. Adicionalmente, se informará de las características cualitativas relevantes que le afecten a estas cuentas.*

• **Bienes Disponibles para su Transformación o Consumo (inventarios)**

4. *Se clasificarán como bienes disponibles para su transformación aquéllos que se encuentren dentro de la cuenta Inventarios. Esta nota aplica para aquellos entes públicos que realicen algún proceso de transformación y/o elaboración de bienes. En la nota se informará del sistema de costo y método de valuación aplicados a los inventarios, así como la conveniencia de su aplicación dada la naturaleza de los mismos. Adicionalmente, se revelará el impacto en la información financiera por cambios en el método o sistema.*

5. *De la cuenta Almacén se informará acerca del método de valuación, así como la conveniencia de su aplicación. Adicionalmente, se revelará el impacto en la información financiera por cambios en el método.*

• **Inversiones Financieras**

6. *De la cuenta Inversiones financieras, que considera los fideicomisos, se informará de éstos los recursos asignados por tipo y monto, y características significativas que tengan o*

AGENCIA INTEGRAL DE REGULACIÓN DE EMISIONES
ESTADO DE
NOTAS A LOS ESTADOS FINANCIEROS

Fecha 19/05/2021
 Hora de impresión 12:41 p. m.

puedan tener alguna incidencia en las mismas.

7. Se informará de las inversiones financieras, los saldos de las participaciones y aportaciones de capital.

- Bienes Muebles, Inmuebles e Intangibles

8. Se informará de manera agrupada por cuenta, los rubros de Bienes Muebles e Inmuebles, el monto de la depreciación del ejercicio y la acumulada, el método de depreciación, tasas aplicadas y los criterios de aplicación de los mismos. Asimismo, se informará de las características significativas del estado en que se encuentren los activos.

9. Se informará de manera agrupada por cuenta, los rubros de activos intangibles y diferidos, su monto y naturaleza, amortización del ejercicio, amortización acumulada, tasa y método aplicados.

Bienes Inmuebles, Infraestructura y Construcciones en Proceso

Se integra de la siguiente manera:

Concepto	2019	2018
TERRENOS	\$.00	\$.00
OTROS BIENES INMUEBLES	\$.00	\$.00
Subtotal BIENES MUEBLES	\$ -	\$ -

Bienes Muebles, Intangibles y Depreciaciones

Se integras de la siguiente manera:

Concepto	2019	2018
MOBILIARIO Y EQUIPO DE ADMINISTRACIÓN	\$ 45,253.54	\$ 10,775.86
MOBILIARIO Y EQUIPO EDUCACIONAL Y RECREATIVO	\$ 33,800.04	\$ 50,700.00
VEHÍCULOS Y EQUIPO DE TRANSPORTE	\$.00	\$.00
MAQUINARIA, OTROS EQUIPOS Y HERRAMIENTAS	\$.00	\$.00
Subtotal BIENES MUEBLES	\$ 79,053.58	\$ 61,475.86
SOFTWARE	\$ 53,153.00	\$.00
LICENCIAS	\$.00	\$.00
Subtotal ACTIVOS INTANGIBLES	53153	0
DEPRECIACIÓN ACUMULADA DE BIENES MUEBLES	\$.00	\$.00
CIÓN, DETERIORO Y AMORTIZACIÓN ACUMULADA DE BIENES	0	0

AGENCIA INTEGRAL DE REGULACIÓN DE EMISIONES
ESTADO DE
NOTAS A LOS ESTADOS FINANCIEROS

	Suma \$	132,206.58 \$	61,475.86
--	---------	---------------	-----------

Activo Diferido

Se integran de la siguiente manera:

Concepto	2019	2018
	\$.00	\$.00

• **Estimaciones y Deterioros**

10. Se informarán los criterios utilizados para la determinación de las estimaciones; por ejemplo: estimación de cuentas incobrables, estimación de inventarios, deterioro de activos biológicos y cualquier otra que aplique.

• **Otros Activos**

11. De las cuentas de otros activos se informará por tipo circulante o no circulante, los montos totales asociados y sus características cualitativas significativas que les impacten financieramente.

Pasivo

1. Se elaborará una relación de las cuentas y documentos por pagar en una desagregación por su vencimiento en días a 90, 180, menor o igual a 365 y mayor a 365. Asimismo, se informará sobre la factibilidad del pago de dichos pasivos.

2. Se informará de manera agrupada los recursos localizados en Fondos de Bienes de Terceros en Administración y/o en Garantía a corto y largo plazo, así como la naturaleza de dichos recursos y sus características cualitativas significativas que les afecten o pudieran afectarles financieramente.

3. Se informará de las cuentas de los pasivos diferidos y otros, su tipo, monto y naturaleza, así como las características significativas que les impacten o pudieran impactarles financieramente.

Este género se compone de dos grupos, el Pasivo Circulante y el Pasivo No Circulante, en éstos inciden pasivos derivados de operaciones por servicios personales, cuentas por pagar por operaciones presupuestarias devengadas y contabilizadas al 30 de septiembre del ejercicio correspondiente; pasivos por obligaciones laborales, a continuación se presenta la integración del pasivo:

Concepto	2019	2018
PASIVO CIRCULANTE	\$ 482,164.49	\$ 277,843.89
PASIVO NO CIRCULANTE	\$.00	\$.00

AGENCIA INTEGRAL DE REGULACIÓN DE EMISIONES
ESTADO DE
NOTAS A LOS ESTADOS FINANCIEROS

Fecha 19/05/2021
 Hora de impresión 12:41 p. m.

Suma de Pasivo \$	482,164.49	\$ 277,843.89
-------------------	------------	---------------

- **Pasivo Circulante**

Destacan entre las principales partidas del Pasivo Circulante las siguientes:

Concepto	Importe
SERVICIOS PERSONALES POR PAGAR A CORTO PLAZO	\$ 104,835.83
RETENCIONES Y CONTRIBUCIONES POR PAGAR A CORTO PLAZO	\$ 326,895.85
INGRESOS POR CLASIFICAR	\$ 47,691.32
PROVEEDORES POR PAGAR A CORTO PLAZO	\$.13
OTRAS CUENTAS POR PAGAR A CORTO PLAZO	\$ 2,741.36
Suma PASIVO CIRCULANTE	\$ 482,164.49

- **Servicios Personales por Pagar a Corto Plazo**

El importe de esta cuenta esta constituido principalmente por: Aportaciones de Seguridad Social (patronal), mismas que se pagan en los meses de octubre y noviembre; Prima Vacacional, cuyo importe se paga en diciembre; Aguinaldo cuyo importe se pagará en el mes de noviembre.

- **Retenciones por Pagar a Corto Plazo**

El importe de esta cuenta esta constituido principalmente por: Retenciones de ISR por Sueldos y Salarios, Honorarios y por Arrendamiento, mismo que se pagan en el mes de octubre; retenciones derivadas de aportaciones de seguridad social (Trabajadores) mismas que se liquidan en el mes de octubre.

- **Ingresos por Clasificar a Corto Plazo**

Representa los recursos depositados de **ENTE/INSTITUTO**, pendientes de clasificar según los conceptos del Clasificador por Rubros de Ingresos.

- **Proveedores por Pagar a Corto Plazo**

Representa los adeudos con proveedores derivados de operaciones de **ENTE/INSTITUTO**, con vencimiento menor o igual a doce meses.

- **Pasivo No Circulante**

AGENCIA INTEGRAL DE REGULACIÓN DE EMISIONES
ESTADO DE
NOTAS A LOS ESTADOS FINANCIEROS

Fecha 19/05/2021
 Hora de impresión 12:41 p. m.

Destacan entre las principales partidas del Pasivo No Circulante las siguientes:

Concepto	2019
PROVISIÓN PARA CONTINGENCIAS A LARGO PLAZO	\$.00
Suma de Pasivos a Largo Plazo \$	-

II) NOTAS AL ESTADO DE ACTIVIDADES

Ingresos de Gestión

1. De los rubros de impuestos, cuotas y aportaciones de seguridad social, contribuciones de mejoras, derechos, productos, aprovechamientos, y de ingresos por venta de bienes y prestación de servicios, los cuales están armonizados con los rubros del Clasificador por Rubros de Ingresos, se informarán los montos totales y cualquier característica significativa.

Participaciones, Aportaciones, Convenios, Incentivos Derivados de la Colaboración Fiscal, Fondos Distintos de Aportaciones, Transferencias, Asignaciones, Subsidios y Subvenciones, y Pensiones y Jubilaciones

2. De los rubros de participaciones, aportaciones, convenios, incentivos derivados de la colaboración fiscal, fondos distintos de aportaciones, transferencias, asignaciones, subsidios y subvenciones, y pensiones y jubilaciones, los cuales están armonizados con los rubros del Clasificador por Rubros de Ingresos, se informarán los montos totales y cualquier característica significativa.

Concepto	Importe
PARTICIPACIONES	#SFP(4211)
Subtotal Participaciones	0
APORTACIONES	#SFP(4212)
Subtotal Aportaciones	0
Subtotal Convenios	#SFP(4213-02-001)
	#SFP(4213-02-002)
Subtotal Convenios	0
INCENTIVOS DERIVADOS DE LA COLABORACIÓN FISCAL	#SFP(4214)
Subtotal Incentivos Derivados de la Colaboración Fiscal	0
FONDOS DISTINTOS DE APORTACIONES	#SFP(4215)
Subtotal Fondos Distintos de Aportaciones	0
TRANSFERENCIAS Y ASIGNACIONES	#SFP(4221)
Subtotal Transferencias y Asignaciones	0
SUBSIDIOS Y SUBVENCIONES	#SFP(4223)
Subtotal Transferencias y Asignaciones	0

AGENCIA INTEGRAL DE REGULACIÓN DE EMISIONES
ESTADO DE
NOTAS A LOS ESTADOS FINANCIEROS

Fecha 19/05/2021
 Hora de impresión 12:41 p. m.

Otros In PENSIONES Y JUBILACIONES	#SFP(4225)
Subtotal Pensiones y Jubilaciones	0

3. De los rubros de Ingresos Financieros, Incremento por Variación de Inventarios, Disminución del Exceso de Estimaciones por Pérdida o Deterioro u Obsolescencia, Disminución del Exceso de Provisiones, y de Otros Ingresos y Beneficios Varios, se informarán los montos totales y cualquier característica significativa.

Gastos y Otras Pérdidas:

1. Explicar aquellas cuentas de gastos de funcionamiento, transferencias, subsidios y otras ayudas, participaciones y aportaciones, otros gastos y pérdidas extraordinarias, así como los ingresos y gastos extraordinarios, que en lo individual representen el 10% o más del total de los gastos.

Concepto	Importe
GASTOS DE FUNCIONAMIENTO	#SFP(5100,1)
TRANSFERENCIAS, ASIGNACIONES, SUBSIDIOS Y OTRAS AYUDAS	#SFP(5200,1)
PARTICIPACIONES Y APORTACIONES	#SFP(5300,1)
INTERESES, COMISIONES Y OTROS GASTOS DE LA DEUDA PÚBLICA	#SFP(5400,1)
OTROS GASTOS Y PÉRDIDAS EXTRAORDINARIAS	#SFP(5500,1)
Suma de GASTOS Y OTRAS PÉRDIDAS \$	-

A su vez se presentan aquellos rubros que en forma individual representan el 8.0% o más del total de los gastos:

Concepto	Importe	%
REMUNERACIONES AL PERSONAL DE CARÁCTER PERMANENTE	#SFP(5111,1)	# VALOR!
SERVICIOS PROFESIONALES, CIENTÍFICOS Y TÉCNICOS Y OTROS SERVICIOS	#SFP(5133,1)	# VALOR!
SEGURIDAD SOCIAL	#SFP(5114,1)	# VALOR!

III) NOTAS AL ESTADO DE VARIACIÓN EN LA HACIENDA PÚBLICA

1. Se informará de manera agrupada, acerca de las modificaciones al patrimonio contribuido por tipo, naturaleza y monto.

2. Se informará de manera agrupada, acerca del monto y procedencia de los recursos que modifican al patrimonio generado.

En el periodo que se informa no hubo variaciones al Patrimonio Contribuido

En el periodo que se informa el patrimonio generado, procede de la recepción de las aportaciones ordinarias tanto por las entidades federativas y la Secretaría

AGENCIA INTEGRAL DE REGULACIÓN DE EMISIONES
ESTADO DE
NOTAS A LOS ESTADOS FINANCIEROS

Fecha 19/05/2021
 Hora de impresión 12:41 p. m.

de Hacienda y Crédito Público, así como por la recepción de aportaciones extraordinarias tanto de entidades federativas y municipios.

IV) NOTAS AL ESTADO DE FLUJOS DE EFECTIVO
Efectivo y equivalentes

1. El análisis de los saldos inicial y final que figuran en la última parte del Estado de Flujo de Efectivo en la cuenta de efectivo y equivalentes es como sigue:

Concepto	2019	2018
BANCOS/TESORERÍA	\$ 5,185,021.85	#SFP(1112,-1)
BANCOS/DEPENDENCIAS Y OTROS	#SFP(1113,1)	#SFP(1113,-1)
INVERSIONES TEMPORALES (HASTA 3 ME	0	0 #SFP(1114,-1)
FONDOS CON AFECTACIÓN ESPECÍFICA	0	0 #SFP(1115,-1)
DEPÓSITOS DE FONDOS DE TERCEROS	#SFP(1116,1)	#SFP(1116,-1)
Total de EFECTIVO Y EQUIVALENTES \$	5,185,021.85	\$

2. Detallar las adquisiciones de bienes muebles e inmuebles con su monto global y, en su caso, el porcentaje de estas adquisiciones que fueron realizadas mediante subsidios de capital del sector central. Adicionalmente, revelar el importe de los pagos que durante el período se hicieron por la compra de los elementos citados.

3. Conciliación de los Flujos de Efectivo Netos de las Actividades de Operación y la cuenta de Ahorro/Desahorro antes de Rubros Extraordinarios.

	2019	2018
Ahorro/Desahorro antes de rubros		
Movimientos de partidas (o rubros) que no		
Depreciación		
Amortización		
Incrementos en las provisiones		
Incremento en inversiones producido por revaluación		
Ganancia/pérdida en venta de propiedad, planta y equipo		
Incremento en cuentas por cobrar		
Partidas extraordinarias		

Las cuentas que aparecen en el cuadro anterior no son exhaustivas y tienen como finalidad ejemplificar el formato que se sugiere para elaborar la nota.

AGENCIA INTEGRAL DE REGULACIÓN DE EMISIONES

Fecha 19/05/2021
Hora de impresión 12:41 p. m.

ESTADO DE NOTAS A LOS ESTADOS FINANCIEROS

V) CONCILIACIÓN ENTRE LOS INGRESOS PRESUPUESTARIOS Y CONTABLES, ASÍ COMO ENTRE LOS EGRESOS PRESUPUESTARIOS Y LOS GASTOS CONTABLES

La conciliación se presentará atendiendo a lo dispuesto por el Acuerdo por el que se emite el formato de conciliación entre los ingresos presupuestarios y contables, así como entre los egresos presupuestarios y los gastos contables.

b) NOTAS DE MEMORIA (CUENTAS DE ORDEN)

Las cuentas de orden se utilizan para registrar movimientos de valores que no afecten o modifiquen el balance del ente contable, sin embargo, su incorporación en libros es necesaria con fines de recordatorio contable, de control y en general sobre los aspectos administrativos, o bien, para consignar sus derechos o responsabilidades contingentes que puedan, o no, presentarse en el futuro.

Las cuentas que se manejan para efectos de estas Notas son las siguientes:

Cuentas de Orden Contables y Presupuestarias:

Contables:

Valores

Emisión de obligaciones

Avales y garantías

Juicios

Contratos para Inversión Mediante Proyectos para Prestación de Servicios (PPS) y Similares

Bienes concesionados o en comodato

Concepto	Importe
VALORES	#SFP(7100,1)
EMISIÓN DE OBLIGACIONES	#SFP(7200,1)
AVALES Y GARANTÍAS	#SFP(7300,1)
JUICIOS	#SFP(7400,1)
INVERSIÓN MEDIANTE PROYECTOS PARA PRESTACIÓN DE SERVICIOS (F)	#SFP(7500,1)

AGENCIA INTEGRAL DE REGULACIÓN DE EMISIONES
ESTADO DE
NOTAS A LOS ESTADOS FINANCIEROS

BIENES EN CONCESIONADOS O EN COMODATO	#SFP(7600,1)
	#SFP(7430,1)
Suma CUENTAS DE ORDEN CONTABLES \$	-

Presupuestarias:

Cuentas de ingresos

Cuentas de egresos

Se informará, de manera agrupada, en las Notas a los Estados Financieros las cuentas de orden contables y cuentas de orden presupuestario, considerando al menos lo siguiente:

1. Los valores en custodia de instrumentos prestados a formadores de mercado e instrumentos de crédito recibidos en garantía de los formadores de mercado u otros.
2. Por tipo de emisión de instrumento: monto, tasa y vencimiento.
3. Los contratos firmados de construcciones por tipo de contrato.
4. El avance que se registra en las cuentas de orden presupuestarias, previo al cierre presupuestario de cada período que se reporte
5. En la partida presupuestal 3981 se encuentra el gasto de ISR COMPENSADO de aginaldo, por lo que esta en negativo.

c) NOTAS DE GESTIÓN ADMINISTRATIVA

1. Introducción

Los Estados Financieros de los entes públicos, proveen de información financiera a los principales usuarios de la misma, al Congreso y a los ciudadanos.

El objetivo del presente documento es la revelación del contexto y de los aspectos económicos-financieros más relevantes que influyeron en las decisiones del período, y que deberán ser

De esta manera, se informa y explica la respuesta del gobierno a las condiciones relacionadas con la información financiera de cada período de gestión; además, de exponer aquellas

2. Panorama Económico y Financiero

Se informará sobre las principales condiciones económico- financieras bajo las cuales el ente público estuvo operando; y las cuales influyeron en la toma de decisiones de la

AGENCIA INTEGRAL DE REGULACIÓN DE EMISIONES
ESTADO DE
NOTAS A LOS ESTADOS FINANCIEROS

Fecha 19/05/2021
Hora de impresión 12:41 p. m.

3. Autorización e Historia

Se informará sobre:

a) Fecha de creación del ente.

b) Principales cambios en su estructura.

4. Organización y Objeto Social

Se informará sobre:

a) Objeto social.

b) Principal actividad.

c) Ejercicio fiscal.

d) Régimen jurídico.

e) Consideraciones fiscales del ente: revelar el tipo de contribuciones que esté obligado a pagar o retener.

f) Estructura organizacional básica.

g) Fideicomisos, mandatos y análogos de los cuales es fideicomitente o fideicomisario.

5. Bases de Preparación de los Estados Financieros

Se informará sobre:

a) Si se ha observado la normatividad emitida por el CONAC y las disposiciones legales aplicables.

b) La normatividad aplicada para el reconocimiento, valuación y revelación de los diferentes rubros de la información financiera, así como las bases de medición utilizadas para la elaboración de los estados financieros; por ejemplo: costo histórico, valor de realización, valor razonable, valor de recuperación o cualquier otro método empleado y los criterios de aplicación de los mismos.

c) Postulados básicos.

d) Normatividad supletoria. En caso de emplear varios grupos de normatividades (normatividades supletorias), deberá realizar la justificación razonable correspondiente, su

AGENCIA INTEGRAL DE REGULACIÓN DE EMISIONES
ESTADO DE
NOTAS A LOS ESTADOS FINANCIEROS

Fecha 19/05/2021
Hora de impresión 12:41 p. m.

e) alineación con los PBCG y a las características cualitativas asociadas descritas en el MCCG (documentos publicados en el Diario Oficial de la Federación, agosto 2009).
Para las entidades que por primera vez estén implementando la base devengado de acuerdo a la Ley de Contabilidad, deberán:

- Revelar las nuevas políticas de reconocimiento;
- Su plan de implementación;
- Revelar los cambios en las políticas, la clasificación y medición de las mismas, así como su impacto en la información financiera, y
- Presentar los últimos estados financieros con la normatividad anteriormente utilizada con las nuevas políticas para fines de comparación en la transición a la base

6. Políticas de Contabilidad Significativas

Se informará sobre:

- a) Actualización: se informará del método utilizado para la actualización del valor de los activos, pasivos y Hacienda Pública/Patrimonio y las razones de dicha elección. Así como informar de la desconexión o reconexión inflacionaria.
- b) Informar sobre la realización de operaciones en el extranjero y de sus efectos en la información financiera gubernamental.
- c) Método de valuación de la inversión en acciones de Compañías subsidiarias no consolidadas y asociadas.
- d) Sistema y método de valuación de inventarios y costo de lo vendido.
- e) Beneficios a empleados: revelar el cálculo de la reserva actuarial, valor presente de los ingresos esperados comparado con el valor presente de la estimación de gastos tanto de los beneficiarios actuales como futuros.
- f) Provisiones: objetivo de su creación, monto y plazo.
- g) Reservas: objetivo de su creación, monto y plazo.
- h) Cambios en políticas contables y corrección de errores junto con la revelación de los efectos que se tendrá en la información financiera del ente público, ya sea retrospectivos o prospectivos.
- i) Reclasificaciones: se deben revelar todos aquellos movimientos entre cuentas por efectos de cambios en los tipos de operaciones.
- j) Depuración y cancelación de saldos.

7. Posición en Moneda Extranjera y Protección por Riesgo Cambiario

Se informará sobre:

- a) Activos en moneda extranjera.
- b) Pasivos en moneda extranjera.
- c) Posición en moneda extranjera.
- d) Tipo de cambio.
- e) Equivalente en moneda nacional.

Lo anterior, por cada tipo de moneda extranjera que se encuentre en los rubros de activo y pasivo.
Adicionalmente, se informará sobre los métodos de protección de riesgo por variaciones en el tipo de cambio.

8. Reporte Analítico del Activo

AGENCIA INTEGRAL DE REGULACIÓN DE EMISIONES

ESTADO DE

NOTAS A LOS ESTADOS FINANCIEROS

Fecha 19/05/2021
Hora de impresión 12:41 p. m.

Debe mostrar la siguiente información:

- a) Vida útil o porcentajes de depreciación, deterioro o amortización utilizados en los diferentes tipos de activos.
 - b) Cambios en el porcentaje de depreciación o valor residual de los activos.
 - c) Importe de los gastos capitalizados en el ejercicio, tanto financieros como de investigación y desarrollo.
 - d) Riesgos por tipo de cambio o tipo de interés de las inversiones financieras.
 - e) Valor activado en el ejercicio de los bienes construidos por la entidad.
 - f) Otras circunstancias de carácter significativo que afecten el activo, tales como bienes en garantía, señalados en embargos, litigios, títulos de inversiones entregados en garantías, baja significativa del valor de inversiones financieras, etc.
 - g) Desmantelamiento de Activos, procedimientos, implicaciones, efectos contables.
 - h) Administración de activos; planeación con el objetivo de que el ente los utilice de manera más efectiva.
- Adicionalmente, se deben incluir las explicaciones de las principales variaciones en el activo, en cuadros comparativos como sigue:
- a) Inversiones en valores.
 - b) Patrimonio de Organismos descentralizados de Control Presupuestario Indirecto.
 - c) Inversiones en empresas de participación mayoritaria.
 - d) Inversiones en empresas de participación minoritaria.
 - e) Patrimonio de organismos descentralizados de control presupuestario directo, según corresponda.

9. Fideicomisos, Mandatos y Análogos

Se deberá informar:

- a) Por ramo administrativo que los reporta.
- b) Enlistar los de mayor monto de disponibilidad, relacionando aquéllos que conforman el 80% de las disponibilidades.

10. Reporte de la Recaudación

- a) Análisis del comportamiento de la recaudación correspondiente al ente público o cualquier tipo de ingreso, de forma separada los ingresos locales de los federales.
- b) Proyección de la recaudación e ingresos en el mediano plazo.

11. Información sobre la Deuda y el Reporte Analítico de la Deuda

- a) Utilizar al menos los siguientes indicadores: deuda respecto al PIB y deuda respecto a la recaudación tomando, como mínimo, un período igual o menor a 5 años.
- b) Información de manera agrupada por tipo de valor gubernamental o instrumento financiero en la que se consideren intereses, comisiones, tasa, perfil de vencimiento y otros gastos de la deuda.

12. Calificaciones otorgadas

Informar, tanto del ente público como cualquier transacción realizada, que haya sido sujeta a una calificación crediticia.

AGENCIA INTEGRAL DE REGULACIÓN DE EMISIONES
ESTADO DE
NOTAS A LOS ESTADOS FINANCIEROS

Fecha 19/05/2021
Hora de impresión 12:46 p. m.

13. Proceso de Mejora

Se informará de:

- a) Principales Políticas de control interno.
- b) Medidas de desempeño financiero, metas y alcance.

14. Información por Segmentos

Cuando se considere necesario se podrá revelar la información financiera de manera segmentada debido a la diversidad de las actividades y operaciones que realizan los entes Consecuentemente, esta información contribuye al análisis más preciso de la situación financiera, grados y fuentes de riesgo y crecimiento potencial de negocio.

15. Eventos Posteriores al Cierre

El ente público informará el efecto en sus estados financieros de aquellos hechos ocurridos en el período posterior al que informa, que proporcionan mayor evidencia sobre eventos

16. Partes Relacionadas

Se debe establecer por escrito que no existen partes relacionadas que pudieran ejercer influencia significativa sobre la toma de decisiones financieras y operativas.

17. Responsabilidad Sobre la Presentación Razonable de la Información Contable

La Información Contable deberá estar firmada en cada página de la misma e incluir al final la siguiente leyenda: "Bajo protesta de decir verdad declaramos que los Estados

"Bajo protesta de decir verdad declaramos que los Estados Financieros y sus notas, son razonablemente correctos y son responsabilidad del emisor".



FRANCISCO JAVIER SIERRA MORENO
DIRECTOR GENERAL





ARMANDO MOLINA VILLARREAL
DIRECTOR ADMINISTRATIVO

Cuenta Pública 2020
 AGENCIA INTEGRAL DE REGULACIÓN DE EMISIONES
 Estado de Actividades
 Del 1 de Enero al 31 de Diciembre de 2020 y 2019
 (Pesos)

Concepto	2020	2019
INGRESOS Y OTROS BENEFICIOS		
Ingresos de la Gestión	0	0
Impuestos	0	0
Cuotas y Aportaciones de Seguridad Social	0	0
Contribuciones de Mejoras	0	0
Derechos	0	0
Productos	0	0
Aprovechamientos	0	0
Ingresos por Venta de Bienes y Prestación de Servicios	0	0
Participaciones, Aportaciones, Convenios, Incentivos Derivados de la Colaboración Fiscal, Fondos Distintos de Aportaciones, Transferencias, Asignaciones, Subsidios y Subvenciones, y Pensiones y Jubilaciones	14,471,639	7,754,971
Participaciones, Aportaciones, Convenios, Incentivos Derivados de la Colaboración Fiscal, Fondos Distintos de Aportaciones	0	0
Transferencias, Asignaciones, Subsidios y Subvenciones, y Pensiones y Jubilaciones	14,471,639	7,754,971
Otros Ingresos y Beneficios	0	0
Ingresos Financieros	0	0
Incremento por Variación de Inventarios	0	0
Disminución del Exceso de Estimaciones por Pérdida o Deterioro u Obsolescencia	0	0
Disminución del Exceso de Provisiones	0	0
Otros Ingresos y Beneficios Varios	0	0
Total de Ingresos y Otros Beneficios	14,471,639	7,754,971
GASTOS Y OTRAS PÉRDIDAS		
Gastos de Funcionamiento	9,296,317	925,494
Servicios Personales	7,900,673	874,110
Materiales y Suministros	535,982	14,991
Servicios Generales	859,663	38,394
Transferencias, Asignaciones, Subsidios y Otras Ayudas	0	0
Transferencias Internas y Asignaciones al Sector Público	0	0
Transferencias al Resto del Sector Público	0	0
Subsidios y Subvenciones	0	0
Ayudas Sociales	0	0
Pensionamientos y Jubilaciones	0	0
Transferencias a Fideicomisos, Mandatos y Contratos Análogos	0	0
Transferencias a la Seguridad Social	0	0
Donativos	0	0
Transferencias al Exterior	0	0
Participaciones y Aportaciones	0	0
Participaciones	0	0
Aportaciones	0	0
Convenios	0	0
Intereses, Comisiones y Otros Gastos de la Deuda Pública	0	0
Intereses de la Deuda Pública	0	0
Comisiones de la Deuda Pública	0	0
Gastos de la Deuda Pública	0	0
Costo por Coberturas	0	0
Apoyos Financieros	0	0
Otros Gastos y Pérdidas Extraordinarias	28,794	0
Estimaciones, Depreciaciones, Deterioros, Obsolescencia y Provisiones	28,794	0
Disminución de Inventarios	0	0
Aumento por Insuficiencia de Estimaciones por Pérdida o Deterioro y Aumento por Insuficiencia de Provisiones	0	0
Otros Gastos	0	0
Inversión Pública	0	0
Inversión Pública no Capitalizable	0	0
Total de Gastos y Otras Pérdidas	9,325,111	925,494
Resultados del Ejercicio (Ahorro/Dasahorro)	5,146,529	6,829,477

Bajo protesta de decir verdad declaramos que los Estados Financieros y sus Notas son razonablemente correctos y responsabilidad del emisor


 FRANCISCO JAVIER SIERRA MORENO
 DIRECTORA GENERAL


 HORACIO LÓPEZ BASAVE
 COORDINADOR DE RECURSOS FINANCIEROS


 ARMANDO MOLINA VILLARREAL
 DIRECTOR ADMINISTRATIVO

Cuenta Pública 2020
AGENCIA INTEGRAL DE REGULACIÓN DE EMISIONES
 Estado de Variación en la Hacienda Pública
 Del 1 de Enero al 31 de Diciembre de 2020
 (pesos)

Concepto	Hacienda Pública Patrimonio Contribuido	Hacienda Pública Patrimonio Generado de Ejercicios Anteriores	Hacienda Pública Patrimonio Generado del Ejercicio	Exceso o Insuficiencia en la Actualización de la Hacienda Pública / Patrimonio	TOTAL
HACIENDA PÚBLICA/PATRIMONIO CONTRIBUIDO NETO DE 2019	0	0	0	0	0
Aportaciones	0	0	0	0	0
Donaciones de Capital	0	0	0	0	0
Actualización de la Hacienda Pública/Patrimonio	0	0	0	0	0
HACIENDA PÚBLICA /PATRIMONIO GENERADO NETO DE 2019	0	0	6,829,477	6,829,477	6,829,477
Resultados del Ejercicio (Ahorro/Desahorro)	0	0	0	0	0
Resultados de Ejercicios Anteriores	0	0	6,829,477	6,829,477	6,829,477
Revalúos	0	0	0	0	0
Reservas	0	0	0	0	0
Rectificaciones de Resultados de Ejercicios Anteriores	0	0	0	0	0
EXCESO O INSUFICIENCIA EN LA ACTUALIZACIÓN DE LA HACIENDA PÚBLICA/ PATRIMONIO NETO DE 2019	0	0	0	0	0
Resultado por Posición Monetaria	0	0	0	0	0
Resultado por Tenencia de Activos no Monetarios	0	0	0	0	0
HACIENDA PÚBLICA / PATRIMONIO NETO FINAL DE 2019	0	0	6,829,477	6,829,477	6,829,477
CAMBIOS EN LA HACIENDA PÚBLICA/PATRIMONIO CONTRIBUIDO NETO DE 2020	0	0	0	0	0
Aportaciones	0	0	0	0	0
Donaciones de Capital	0	0	0	0	0
Actualización de la Hacienda Pública/Patrimonio	0	0	0	0	0
VARIACIONES DE LA HACIENDA PÚBLICA / PATRIMONIO GENERADO NETO DE 2020	0	6,829,477	-6,824,607	-1,795,130	-1,795,130
Resultados del Ejercicio (Ahorro/Desahorro)	0	6,829,477	5,146,529	5,146,529	5,146,529
Resultados de Ejercicios Anteriores	0	0	-6,829,477	-6,829,477	0
Revalúos	0	0	0	0	0
Reservas	0	0	-6,941,659	-6,941,659	0
Rectificaciones de Resultados de Ejercicios Anteriores	0	0	0	0	0
CAMBIOS EN EL EXCESO O INSUFICIENCIA EN LA ACTUALIZACIÓN DE LA HACIENDA PÚBLICA/ PATRIMONIO NETO DE 2020	0	0	0	0	0
Resultado por Posición Monetaria	0	0	0	0	0
Resultado por Tenencia de Activos no Monetarios	0	0	0	0	0
HACIENDA PÚBLICA / PATRIMONIO NETO FINAL DE 2020	0	6,829,477	-1,795,130	5,034,346	5,034,346

Bajo protesta de decir verdad declaramos que los Estados Financieros y sus Notas son razonablemente correctos y responsabilidad del emisor


 FRANCISCO JAVIER SIERRA MORENO
 DIRECTORA GENERAL


 HORACIO LÓPEZ BASANTE
 COORDINADOR DE RECURSOS FINANCIEROS


 ARMANDO MOLINA VILLARREAL
 DIRECTOR ADMINISTRATIVO

Cuenta Pública 2020
 AGENCIA INTEGRAL DE REGULACIÓN DE EMISIONES
 Estado de Cambios en la Situación Financiera
 Del 1 de Enero al 31 de Diciembre de 2020
 (Pesos)

Concepto	Origen	Aplicación
ACTIVO	1,590,810	0
Activo Circulante	1,656,504	0
Efectivo y Equivalentes	1,847,629	0
Derechos a Recibir Efectivo o Equivalentes	0	191,124
Derechos a Recibir Bienes o Servicios	0	0
Inventarios	0	0
Almacenes	0	0
Estimación por Pérdida o Deterioro de Activos Circulantes	0	0
Otros Activos Circulantes	0	0
Activo No Circulante	0	65,694
Inversiones Financieras a Largo Plazo	0	0
Derechos a Recibir Efectivo o Equivalentes a Largo Plazo	0	0
Bienes Inmuebles, Infraestructura y Construcciones en Proceso	0	0
Bienes Muebles	0	17,578
Activos Intangibles	0	53,153
Depreciación, Deterioro y Amortización Acumulada de Bienes	5,036	0
Activos Diferidos	0	0
Estimación por Pérdida o Deterioro de Activos no Circulantes	0	0
Otros Activos no Circulantes	0	0
PASIVO	204,321	0
Pasivo Circulante	204,321	0
Cuentas por Pagar a Corto Plazo	157,127	0
Documentos por Pagar a Corto Plazo	0	0
Porción a Corto Plazo de la Deuda Pública a Largo Plazo	0	0
Títulos y Valores a Corto Plazo	0	0
Pasivos Diferidos a Corto Plazo	0	0
Fondos y Bienes de Terceros en Garantía y/o Administración a Corto Plazo	0	0
Provisiones a Corto Plazo	0	0
Otros Pasivos a Corto Plazo	47,193	0
Pasivo No Circulante	0	0
Cuentas por Pagar a Largo Plazo	0	0
Documentos por Pagar a Largo Plazo	0	0
Deuda Pública a Largo Plazo	0	0
Pasivos Diferidos a Largo Plazo	0	0
Fondos y Bienes de Terceros en Garantía y/o en Administración a Largo Plazo	0	0
Provisiones a Largo Plazo	0	0
HACIENDA PÚBLICA/ PATRIMONIO	0	1,795,130
Hacienda Pública/Patrimonio Contribuido	0	0
Aportaciones	0	0
Donaciones de Capital	0	0
Actualización de la Hacienda Pública / Patrimonio	0	0
Hacienda Pública/Patrimonio Generado	0	1,795,130
Resultados del Ejercicio (Ahorro / Desahorro)	0	1,682,948
Resultados de Ejercicios Anteriores	6,829,477	0
Revalúos	0	0
Reservas	0	0
Rectificaciones de Resultados de Ejercicios Anteriores	0	6,941,659
Exceso o Insuficiencia en la Actualización de la Hacienda Pública/Patrimonio	0	0
Resultado por Posición Monetaria	0	0
Resultado por Tenencia de Activos no Monetarios	0	0

Bajo protesta de decir verdad declaramos que los Estados Financieros y sus Notas son razonablemente correctos y responsabilidad del emisor

FRANCISCO JAVIER SIERRA MORENO
 DIRECTORA GENERAL


ARMANDO MOLINA VILLARREAL
 DIRECTOR ADMINISTRATIVO


HORADJO LOPEZ BASAVE
 COORDINADOR DE RECURSOS FINANCIEROS


Cuenta Pública 2020
AGENCIA INTEGRAL DE REGULACIÓN DE EMISIONES
 Estado de Flujos de Efectivo
 Del 1 de Enero al 31 de Diciembre de 2020 y 2019
 (Pesos)

Concepto	2020	2019
Flujos de Efectivo de las Actividades de Operación		
Origen	14,471,639	8,019,621
Impuestos	0	0
Cuotas y Aportaciones de Seguridad Social	0	0
Contribuciones de mejoras	0	0
Derechos	0	0
Productos	0	0
Aprovechamientos	0	0
Ingresos por Venta de Bienes y Prestación de Servicios	0	0
Participaciones, Aportaciones, Convenios, Incentivos Derivados de la Colaboración Fiscal y Fondos Distintos de Aportaciones	0	0
Transferencias, Asignaciones, Subsidios y Subvenciones, y Pensiones y Jubilaciones	14,471,639	7,754,971
Otros Orígenes de Operación	0	264,650
Aplicación	16,233,357	925,494
Servicios Personales	7,900,673	874,110
Materiales y Suministros	535,982	14,091
Servicios Generales	859,322	36,394
Transferencias Internas y Asignaciones al Sector Público	0	0
Transferencias al resto del Sector Público	0	0
Subsidios y Subvenciones	0	0
Ayudas Sociales	0	0
Pensionamientos y Jubilaciones	0	0
Transferencias a Fidelcomisos, Mandatos y Contratos Análogos	0	0
Transferencias a la Seguridad Social	0	0
Donativos	0	0
Transferencias al Exterior	0	0
Participaciones	0	0
Aportaciones	0	0
Convenios	0	0
Otras Aplicaciones de Operación	6,937,380	0
Flujos Netos de Efectivo por Actividades de Operación	-1,761,718	7,094,126
Flujos de Efectivo de las Actividades de Inversión		
Origen	0	0
Bienes Inmuebles, Infraestructura y Construcciones en Proceso	0	0
Bienes Muebles	0	0
Otros Orígenes de Inversión	0	0
Aplicación	85,911	61,476
Bienes Inmuebles, Infraestructura y Construcciones en Proceso	0	0
Bienes Muebles	32,758	61,476
Otras Aplicaciones de Inversión	53,153	0
Flujos Netos de Efectivo por Actividades de Inversión	-85,911	-61,476
Flujo de Efectivo de las Actividades de Financiamiento		
Origen	0	0
Endeudamiento Neto	0	0
Interno	0	0
Externo	0	0
Otros Orígenes de Financiamiento	0	0
Aplicación	0	0
Servicios de la Deuda	0	0
Interno	0	0
Externo	0	0
Otras Aplicaciones de Financiamiento	0	0
Flujos netos de Efectivo por Actividades de Financiamiento	0	0
Incremento/Disminución Neta en el Efectivo y Equivalentes al Efectivo	-1,847,629	7,032,650
Efectivo y Equivalentes al Efectivo al inicio del Ejercicio	7,032,650	0
Efectivo y Equivalentes al Efectivo al final del Ejercicio	5,185,022	7,032,650

Bajo protesta de decir verdad declaramos que los Estados Financieros y sus Notas son razonablemente correctos y responsabilidad del emisor


 FRANCISCO JAVIER SIERRA MORENO
 DIRECTORA GENERAL


 ARMANDO MOLINA VILLARREAL
 DIRECTOR ADMINISTRATIVO


 HORACIO LOPEZ BASAVE
 COORDINADOR DE RECURSOS FINANCIEROS

AGENCIA INTEGRAL DE REGULACIÓN DE EMISIONES JALISCO

Balanza de Comprobación del 01/ene./2020 al 31/dic./2020
Cuentas de Mayor con saldo y/o movimientos. (De la cuenta: 1000 a la 9000)

Ufr: supervisor
Rep: rptBalanzaComprobacion

Fecha y hora de Impresión | 20/may./2021 | 10:08 a. m.

Nat.	Cuenta	Nombre de la cuenta	SALDO ANTERIOR		MOVIMIENTOS		SALDO ACTUAL	
			DEUDOR	ACREEDOR	DEUDOR	ACREEDOR	DEUDOR	ACREEDOR
D	1000	ACTIVO	\$7,107,320.62	\$0.00	\$49,843,801.79	\$56,951,122.41	\$0.00	\$0.00
D	1100	ACTIVO CIRCULANTE	\$7,045,844.76	\$0.00	\$49,744,277.57	\$56,799,122.33	\$0.00	\$0.00
D	1110	EFFECTIVO Y EQUIVALENTES	\$7,032,650.40	\$0.00	\$34,947,301.78	\$41,979,952.18	\$0.00	\$0.00
D	1112	BANCOS/TESORERIA	\$7,032,650.40	\$0.00	\$34,947,301.78	\$41,979,952.18	\$0.00	\$0.00
D	1112-01	BANORTE	\$7,032,650.40	\$0.00	\$20,325,296.79	\$27,357,947.19	\$0.00	\$0.00
D	1112-02	BANCO DEL BAJO S.A	\$0.00	\$0.00	\$13,867,155.84	\$13,867,155.84	\$0.00	\$0.00
D	1112-03	BANSI	\$0.00	\$0.00	\$754,849.15	\$754,849.15	\$0.00	\$0.00
D	1120	DERECHOS A RECIBIR EFFECTIVO O EQUIVALENTES	\$13,194.36	\$0.00	\$14,764,411.23	\$14,777,605.59	\$0.00	\$0.00
D	1122	CUENTAS POR COBRAR A CORTO PLAZO	\$0.00	\$0.00	\$14,471,639.14	\$14,471,639.14	\$0.00	\$0.00
D	1123	DEUDORES DIVERSOS POR COBRAR A CORTO PLAZO	\$0.00	\$0.00	\$101,650.27	\$101,650.27	\$0.00	\$0.00
D	1124	INGRESOS POR RECUPERAR A CORTO PLAZO	\$13,194.36	\$0.00	\$191,121.82	\$204,316.18	\$0.00	\$0.00
D	1124-01	IVA ACREDITABLE	\$13,194.36	\$0.00	\$191,121.82	\$204,316.18	\$0.00	\$0.00
D	1130	DERECHOS A RECIBIR BIENES O SERVICIOS	\$0.00	\$0.00	\$32,564.56	\$32,564.56	\$0.00	\$0.00
D	1139	OTROS DERECHOS A RECIBIR BIENES O SERVICIOS A CORTO PLAZO	\$0.00	\$0.00	\$32,564.56	\$32,564.56	\$0.00	\$0.00
D	1200	ACTIVO NO CIRCULANTE	\$61,475.86	\$0.00	\$99,524.22	\$161,000.08	\$0.00	\$0.00
D	1240	BIENES MUEBLES	\$61,475.86	\$0.00	\$41,334.76	\$102,810.62	\$0.00	\$0.00
D	1241	MOBILIARIO Y EQUIPO DE ADMINISTRACIÓN	\$10,775.86	\$0.00	\$41,334.76	\$52,110.62	\$0.00	\$0.00
D	1241-1	Muebles de Oficina y Estantería	\$0.00	\$0.00	\$27,193.00	\$27,193.00	\$0.00	\$0.00
D	1241-3	Equipo de Cómputo y de Tecnologías de la Información	\$10,775.86	\$0.00	\$11,989.65	\$22,765.51	\$0.00	\$0.00
D	1241-9	Otros Mobiliarios y Equipos de Administración	\$0.00	\$0.00	\$2,152.11	\$2,152.11	\$0.00	\$0.00
D	1242	MOBILIARIO Y EQUIPO EDUCACIONAL Y RECREATIVO	\$50,700.00	\$0.00	\$0.00	\$50,700.00	\$0.00	\$0.00
D	1242-1	Equipos y Aparatos Audiovisuales	\$50,700.00	\$0.00	\$53,153.00	\$53,153.00	\$0.00	\$0.00
D	1250	ACTIVOS INTANGIBLES	\$0.00	\$0.00	\$53,153.00	\$53,153.00	\$0.00	\$0.00
D	1251	SOFTWARE	\$0.00	\$0.00	\$53,153.00	\$53,153.00	\$0.00	\$0.00
D	1260	DEPRECIACIÓN, DETERIORO Y AMORTIZACIÓN ACUMULADA DE BIENES	\$0.00	\$0.00	\$5,036.46	\$5,036.46	\$0.00	\$0.00
A	1265	AMORTIZACIÓN ACUMULADA DE ACTIVOS INTANGIBLES	\$0.00	\$0.00	\$5,036.46	\$5,036.46	\$0.00	\$0.00
A	1265-1	AMORTIZACIÓN ACUMULADA DE ACTIVOS INTANGIBLES PASIVO	\$0.00	\$0.00	\$277,843.89	\$21,613,157.14	\$0.00	\$0.00
A	2000	PASIVO	\$0.00	\$277,843.89	\$21,613,157.14	\$21,335,313.25	\$0.00	\$0.00
A	2100	CIENTAS POR PAGAR A CORTO PLAZO	\$0.00	\$277,345.89	\$12,992,694.66	\$12,715,348.77	\$0.00	\$0.00
A	2110	SERVICIOS PERSONALES POR PAGAR A CORTO PLAZO	\$0.00	\$0.00	\$8,005,508.58	\$8,005,508.58	\$0.00	\$0.00
A	2111	Remuneración por pagar al Personal de carácter permanente a CP	\$0.00	\$0.00	\$5,060,349.81	\$5,060,349.81	\$0.00	\$0.00
A	2111-1	Remuneración por pagar al Personal de carácter transitorio a CP	\$0.00	\$0.00	\$505,758.00	\$505,758.00	\$0.00	\$0.00
A	2111-2	Remuneraciones Adicionales y Especiales por Pagar a CP	\$0.00	\$0.00	\$737,619.67	\$737,619.67	\$0.00	\$0.00
A	2111-3	IPAJAL/SEDAR por pagar a CP	\$0.00	\$0.00	\$1,232,256.61	\$1,232,256.61	\$0.00	\$0.00
A	2111-4	Estímulos a servidores públicos por pagar a CP	\$0.00	\$0.00	\$469,524.49	\$469,524.49	\$0.00	\$0.00
A	2111-6	PROVEEDORES POR PAGAR A CORTO PLAZO	\$0.00	\$0.00	\$1,514,154.25	\$1,514,154.25	\$0.00	\$0.00
A	2112	Deudas por Adquisición de Bienes y Contratación de Servicios por Pagar a CP	\$0.00	\$0.00	\$1,421,217.44	\$1,421,217.44	\$0.00	\$0.00
A	2112-1	Deudas por Adquisición de Bienes Inmuebles, Muebles e Intangibles por Pagar a CP	\$0.00	\$0.00	\$92,936.81	\$92,936.81	\$0.00	\$0.00
A	2112-2	RETENCIONES Y CONTRIBUCIONES POR PAGAR A CORTO PLAZO	\$0.00	\$160,114.60	\$3,237,932.92	\$3,077,818.32	\$0.00	\$0.00
A	2117	ISR	\$0.00	\$61,418.56	\$1,307,217.36	\$1,245,798.80	\$0.00	\$0.00
A	2117-01	PENSIONES (FONDO DE PENSIONES APORTACIONES)	\$0.00	\$81,840.48	\$1,545,756.46	\$1,463,915.98	\$0.00	\$0.00
A	2117-05	VIVENDA	\$0.00	\$16,856.56	\$153,200.22	\$136,344.66	\$0.00	\$0.00
A	2117-06	RETENCIONES IPEJAL	\$0.00	\$0.00	\$74,948.42	\$74,948.42	\$0.00	\$0.00
A	2117-07		\$0.00	\$0.00			\$0.00	\$0.00

AGENCIA INTEGRAL DE REGULACIÓN DE EMISIONES

JALISCO

Balanza de Comprobación del 01/ene./2020 al 31/dic./2020
Cuentas de Mayor con saldo y/o movimientos. (De la cuenta: 1000 a la 9000)

Usu: supervisor
Rep: rptBalanzaComprobacion

Fecha y hora de Impresión | 20/may./2021
10:08 a. m.

Nat.	Cuenta	Nombre de la cuenta	SALDO ANTERIOR		MOVIMIENTOS		SALDO ACTUAL	
			DEUDOR	ACREEDOR	DEUDOR	ACREEDOR	DEUDOR	ACREEDOR
A	2119	OTRAS CUENTAS POR PAGAR A CORTO PLAZO	\$0.00	\$177,231.29	\$235,098.91	\$171,867.62	\$0.00	\$0.00
A	2119-01	FONDO DE RETIRO (SEDAR)	\$0.00	\$92,333.66	\$200,457.58	\$108,123.92	\$0.00	\$0.00
A	2119-02	SUELDOS POR PAGAR	\$0.00	\$25,013.83	\$34,638.83	\$9,625.00	\$0.00	\$0.00
A	2190	OTROS PASIVOS A CORTO PLAZO	\$0.00	\$498.00	\$8,620,462.48	\$8,619,964.48	\$0.00	\$0.00
A	2191	INGRESOS POR CLASIFICAR	\$0.00	\$498.00	\$8,620,462.48	\$8,619,964.48	\$0.00	\$0.00
A	3000	HACIENDA PÚBLICA/PATRIMONIO	\$0.00	\$6,829,476.73	\$13,792,492.01	\$6,963,015.28	\$0.00	\$0.00
A	3200	HACIENDA PÚBLICA/PATRIMONIO GENERADO	\$0.00	\$6,829,476.73	\$13,792,492.01	\$6,963,015.28	\$0.00	\$0.00
A	3210	RESULTADOS DEL EJERCICIO (AHORRO/DESAHORRO)	\$0.00	\$0.00	\$5,146,528.50	\$5,146,528.50	\$0.00	\$0.00
A	3220	RESULTADOS DE EJERCICIOS ANTERIORES	\$0.00	\$6,829,476.73	\$6,829,476.73	\$0.00	\$0.00	\$0.00
A	3250	RECTIFICACIONES DE RESULTADOS DE EJERCICIOS ANTERIORES	\$0.00	\$0.00	\$1,816,486.78	\$1,816,486.78	\$0.00	\$0.00
A	3252	CAMBIOS POR ERRORES CONTABLES	\$0.00	\$0.00	\$1,816,486.78	\$1,816,486.78	\$0.00	\$0.00
A	4000	INGRESOS Y OTROS BENEFICIOS	\$0.00	\$0.00	\$14,471,639.14	\$14,471,639.14	\$0.00	\$0.00
A	4200	PARTICIPACIONES, APORTACIONES, CONVENIOS, INCENTIVOS DERIVADOS DE LA COLABORACIÓN FISCAL, FONDOS DISTINTOS DE APORTACIONES, TRANSFERENCIAS, ASIGNACIONES, SUBSIDIOS Y SUBVENCIONES, Y PENSIONES Y JUBILACIONES	\$0.00	\$0.00	\$14,471,639.14	\$14,471,639.14	\$0.00	\$0.00
A	4220	TRANSFERENCIAS, ASIGNACIONES, SUBSIDIOS Y SUBVENCIONES, Y PENSIONES Y JUBILACIONES	\$0.00	\$0.00	\$14,471,639.14	\$14,471,639.14	\$0.00	\$0.00
A	4223	SUBSIDIOS Y SUBVENCIONES	\$0.00	\$0.00	\$14,471,639.14	\$14,471,639.14	\$0.00	\$0.00
A	4223-01	Subsidios	\$0.00	\$0.00	\$14,471,639.14	\$14,471,639.14	\$0.00	\$0.00
D	5000	GASTOS Y OTRAS PÉRDIDAS	\$0.00	\$0.00	\$9,325,110.64	\$9,325,110.64	\$0.00	\$0.00
D	5100	GASTOS DE FUNCIONAMIENTO	\$0.00	\$0.00	\$9,296,317.14	\$9,296,317.14	\$0.00	\$0.00
D	5110	SERVICIOS PERSONALES	\$0.00	\$0.00	\$7,900,672.75	\$7,900,672.75	\$0.00	\$0.00
D	5111	REMUNERACIONES AL PERSONAL DE CARÁCTER PERMANENTE	\$0.00	\$0.00	\$5,060,349.81	\$5,060,349.81	\$0.00	\$0.00
D	5112	REMUNERACIONES AL PERSONAL DE CARÁCTER TRANSITORIO	\$0.00	\$0.00	\$505,758.00	\$505,758.00	\$0.00	\$0.00
D	5113	REMUNERACIONES ADICIONALES Y ESPECIALES	\$0.00	\$0.00	\$737,619.67	\$737,619.67	\$0.00	\$0.00
D	5114	SEGURIDAD SOCIAL	\$0.00	\$0.00	\$1,127,420.78	\$1,127,420.78	\$0.00	\$0.00
D	5116	PAGO DE ESTÍMULOS A SERVIDORES PÚBLICOS	\$0.00	\$0.00	\$469,524.49	\$469,524.49	\$0.00	\$0.00
D	5120	MATERIALES Y SUMINISTROS	\$0.00	\$0.00	\$535,981.80	\$535,981.80	\$0.00	\$0.00
D	5121	MATERIALES DE ADMINISTRACIÓN, EMISIÓN DE DOCUMENTOS Y ARTÍCULOS OFICIALES	\$0.00	\$0.00	\$137,915.02	\$137,915.02	\$0.00	\$0.00
D	5122	ALIMENTOS Y UTENSILIOS	\$0.00	\$0.00	\$8,708.13	\$8,708.13	\$0.00	\$0.00
D	5124	MATERIALES Y ARTÍCULOS DE CONSTRUCCIÓN Y DE REPARACIÓN	\$0.00	\$0.00	\$24,080.12	\$24,080.12	\$0.00	\$0.00
D	5125	PRODUCTOS QUÍMICOS, FARMACÉUTICOS Y DE LABORATORIO	\$0.00	\$0.00	\$67,882.93	\$67,882.93	\$0.00	\$0.00
D	5126	COMBUSTIBLES, LUBRICANTES Y ADITIVOS	\$0.00	\$0.00	\$88,788.63	\$88,788.63	\$0.00	\$0.00
D	5127	VESTUARIO, BLANCOS, PRENDAS DE PROTECCIÓN Y ARTÍCULOS DEPORTIVOS	\$0.00	\$0.00	\$154,869.84	\$154,869.84	\$0.00	\$0.00
D	5129	HERRAMIENTAS, REFACCIONES Y ACCESORIOS MENORES	\$0.00	\$0.00	\$53,737.13	\$53,737.13	\$0.00	\$0.00
D	5130	SERVICIOS GENERALES	\$0.00	\$0.00	\$859,662.59	\$859,662.59	\$0.00	\$0.00
D	5131	SERVICIOS BÁSICOS	\$0.00	\$0.00	\$47,077.11	\$47,077.11	\$0.00	\$0.00
D	5133	SERVICIOS PROFESIONALES, CIENTÍFICOS Y TÉCNICOS Y OTROS SERVICIOS	\$0.00	\$0.00	\$468,936.37	\$468,936.37	\$0.00	\$0.00
D	5134	SERVICIOS FINANCIEROS, BANCARIOS Y COMERCIALES	\$0.00	\$0.00	\$26,748.28	\$26,748.28	\$0.00	\$0.00
D	5135	SERVICIOS DE INSTALACIÓN, REPARACIÓN, MANTENIMIENTO Y CONSERVACIÓN	\$0.00	\$0.00	\$159,750.00	\$159,750.00	\$0.00	\$0.00
D	5139	OTROS SERVICIOS GENERALES	\$0.00	\$0.00	\$157,150.83	\$157,150.83	\$0.00	\$0.00

AGENCIA INTEGRAL DE REGULACIÓN DE EMISIONES

JALISCO

Utr: supervisor
 Rep: rptBalanzaComprobacion

Balanza de Comprobación del 01/ene./2020 al 31/dic./2020
 Cuentas de Mayor con saldo y/o movimientos. (De la cuenta: 1000 a la 9000)

Fecha y hora de Impresión: 20/may./2021 10:08 a. m.

Nat.	Cuenta	Nombre de la cuenta	SALDO ANTERIOR		MOVIMIENTOS		SALDO ACTUAL	
			DEUDOR	ACREEDOR	DEUDOR	ACREEDOR	DEUDOR	ACREEDOR
D	5500	OTROS GASTOS Y PERDIDAS EXTRAORDINARIAS	\$0.00	\$0.00	\$28,793.50	\$28,793.50	\$0.00	\$0.00
D	5510	ESTIMACIONES, DEPRECIACIONES, DETERIOROS, OBSOLESCENCIA Y AMORTIZACIONES	\$0.00	\$0.00	\$28,793.50	\$28,793.50	\$0.00	\$0.00
D	5515	DEPRECIACIÓN DE BIENES MUEBLES	\$0.00	\$0.00	\$23,757.04	\$23,757.04	\$0.00	\$0.00
D	5517	AMORTIZACIÓN DE ACTIVOS INTANGIBLES	\$0.00	\$0.00	\$5,036.46	\$5,036.46	\$0.00	\$0.00
D	6000	CUENTAS DE CIERRE CONTABLE	\$0.00	\$0.00	\$19,618,167.64	\$19,618,167.64	\$0.00	\$0.00
D	6100	RESUMEN DE INGRESOS Y GASTOS	\$0.00	\$0.00	\$14,471,639.14	\$14,471,639.14	\$0.00	\$0.00
D	6200	AHORRO DE LA GESTIÓN	\$0.00	\$0.00	\$5,146,528.50	\$5,146,528.50	\$0.00	\$0.00
D	8000	CUENTAS DE ORDEN PRESUPUESTARIAS	\$0.00	\$0.00	\$199,606,007.68	\$199,606,007.68	\$0.00	\$0.00
D	8100	LEY DE INGRESOS	\$0.00	\$0.00	\$59,566,452.96	\$59,566,452.96	\$0.00	\$0.00
D	8110	LEY DE INGRESOS ESTIMADA	\$0.00	\$0.00	\$15,311,587.34	\$15,311,587.34	\$0.00	\$0.00
D	8110-93	Subsidios y Subvenciones	\$0.00	\$0.00	\$15,311,587.34	\$15,311,587.34	\$0.00	\$0.00
A	8120	LEY DE INGRESOS POR EJECUTAR	\$0.00	\$0.00	\$15,311,587.34	\$15,311,587.34	\$0.00	\$0.00
A	8120-93	Subsidios y Subvenciones	\$0.00	\$0.00	\$15,311,587.34	\$15,311,587.34	\$0.00	\$0.00
A	8140	LEY DE INGRESOS DEVENGADA	\$0.00	\$0.00	\$14,471,639.14	\$14,471,639.14	\$0.00	\$0.00
A	8140-93	Subsidios y Subvenciones	\$0.00	\$0.00	\$14,471,639.14	\$14,471,639.14	\$0.00	\$0.00
A	8150	LEY DE INGRESOS RECAUDADA	\$0.00	\$0.00	\$14,471,639.14	\$14,471,639.14	\$0.00	\$0.00
A	8150-93	Subsidios y Subvenciones	\$0.00	\$0.00	\$14,471,639.14	\$14,471,639.14	\$0.00	\$0.00
A	8150-93-01	Subsidios	\$0.00	\$0.00	\$14,471,639.14	\$14,471,639.14	\$0.00	\$0.00
A	8200	PRESUPUESTO DE EGRESOS	\$0.00	\$0.00	\$140,039,554.72	\$140,039,554.72	\$0.00	\$0.00
A	8210	PRESUPUESTO DE EGRESOS APROBADO	\$0.00	\$0.00	\$49,363,207.01	\$49,363,207.01	\$0.00	\$0.00
A	8220	MODIFICACIONES AL PRESUPUESTO DE EGRESOS APROBADO	\$0.00	\$0.00	\$51,256,001.74	\$51,256,001.74	\$0.00	\$0.00
A	8230	PRESUPUESTO DE EGRESOS COMPROMETIDO	\$0.00	\$0.00	\$1,892,794.73	\$1,892,794.73	\$0.00	\$0.00
D	8240	PRESUPUESTO DE EGRESOS EJERCIDO	\$0.00	\$0.00	\$9,381,887.81	\$9,381,887.81	\$0.00	\$0.00
D	8250	PRESUPUESTO DE EGRESOS PAGADO	\$0.00	\$0.00	\$9,381,887.81	\$9,381,887.81	\$0.00	\$0.00
D	8260	CUENTAS DE CIERRE PRESUPUESTARIO	\$0.00	\$0.00	\$5,089,751.33	\$5,089,751.33	\$0.00	\$0.00
D	9000		\$0.00	\$0.00			\$0.00	\$0.00
Sumas =>			\$7,107,320.62	\$7,107,320.62	\$328,270,376.04	\$328,270,376.04	\$0.00	\$0.00

AGENCIA INTEGRAL DE REGULACIÓN DE EMISIONES

JALISCO
 Balanza de Comprobación del 01/ene./2020 al 31/dic./2020
 Cuentas de Mayor con saldo y/o movimientos. (De la cuenta: 1000 a la 9000)

Usr: supervisor
 Rep: rptBalanzaComprobacion


Fecha y | 20/may./2021
 hora de Impresión | 10:08 a. m.

Nat.	Cuenta	Nombre de la cuenta	SALDO ANTERIOR		MOVIMIENTOS		SALDO ACTUAL	
			DEUDOR	ACREEDOR	DEUDOR	ACREEDOR	DEUDOR	ACREEDOR
		FRANCISCO JAVIER SIERRA MORENO DIRECTORA GENERAL						
		HORACIO LOPEZ BASAVE COORDINADOR DE RECURSOS FINANCIEROS						
		ARMANDO MOLINA VILLARREAL DIRECTOR ADMINISTRATIVO						


Cuenta Pública 2020
AGENCIA INTEGRAL DE REGULACIÓN DE EMISIONES
 Estado Analítico de Ingresos
 Del 1 de Enero al 31 de Diciembre de 2020

Rubro de Ingresos	Ingreso					Diferencia (6= 5 - 1)
	Estimado	Ampliaciones y Reducciones	Modificado	Devengado	Recaudado	
	(1)	(2)	(3= 1 + 2)	(4)	(5)	
Impuestos	0	0	0	0	0	0
Cuotas y Aportaciones de Seguridad Social	0	0	0	0	0	0
Contribuciones de Mejoras	0	0	0	0	0	0
Derechos	0	0	0	0	0	0
Productos	0	0	0	0	0	0
Aprovechamientos	0	0	0	0	0	0
Ingresos por Venta de Bienes, Prestación de Servicios y Otros Ingresos	0	0	0	0	0	0
Participaciones, Aportaciones, Convenios, Incentivos Derivados de la Colaboración Fiscal y Fondos Distintos de Aportaciones	0	0	0	0	0	0
Transferencias, Asignaciones, Subsidios y Subvenciones, y Pensiones y Jubilaciones	15,311,587	0	15,311,587	14,471,639	14,471,639	-839,948
Ingresos Derivados de Financiamientos	0	0	0	0	0	0
Total	15,311,587	0	15,311,587	14,471,639	14,471,639	-839,948
				Ingresos excedentes¹		-839,948

Estado Analítico de Ingresos Por Fuente de Financiamiento	Ingreso					Diferencia (6= 5 - 1)
	Estimado	Ampliaciones y Reducciones	Modificado	Devengado	Recaudado	
	(1)	(2)	(3= 1 + 2)	(4)	(5)	
Ingresos del Poder Ejecutivo Federal o Estatal y de los Municipios						
Impuestos	0	0	0	0	0	0
Cuotas y Aportaciones de Seguridad Social	0	0	0	0	0	0
Contribuciones de Mejoras	0	0	0	0	0	0
Derechos	0	0	0	0	0	0
Productos	0	0	0	0	0	0
Aprovechamientos	0	0	0	0	0	0
Participaciones, Aportaciones, Convenios, Incentivos Derivados de la Colaboración Fiscal y Fondos Distintos de Aportaciones	0	0	0	0	0	0
Transferencias, Asignaciones, Subsidios y Subvenciones, y Pensiones y Jubilaciones	15,311,587	0	15,311,587	14,471,639	14,471,639	-839,948
			0			0
Ingresos de los Entes Públicos de los Poderes Legislativo y Judicial, de los Órganos Autónomos y del Sector Paraestatal o Paramunicipal, así como de las Empresas Productivas del Estado						
Cuotas y Aportaciones de Seguridad Social	0	0	0	0	0	0
Productos	0	0	0	0	0	0
Ingresos por Venta de Bienes, Prestación de Servicios y Otros Ingresos	0	0	0	0	0	0
Transferencias, Asignaciones, Subsidios y Subvenciones, y Pensiones y Jubilaciones	0	0	0	0	0	0
Ingresos derivados de financiamiento						
Ingresos Derivados de Financiamientos	0	0	0	0	0	0
Total	15,311,587	0	15,311,587	14,471,639	14,471,639	-839,948
				Ingresos excedentes		-839,948


 FRANCISCO JAVIER SIERRA MORENO
 DIRECTORA GENERAL



 HORACIO LOPEZ BASAVE
 COORDINADOR DE RECURSOS FINANCIEROS



 ARMANDO MOLINA VILLARREAL
 DIRECTOR ADMINISTRATIVO

Cuenta Pública 2020
 AGENCIA INTEGRAL DE REGULACIÓN DE EMISIONES
 Estado Analítico de la Deuda y Otros Pasivos
 Del 1 de Enero al 31 de Diciembre de 2020
 (Pesos)

Denominación de las Deudas	Moneda de Contratación	Institución o País Acreedor	Saldo Inicial del Periodo	Saldo Final del Periodo
DEUDA PÚBLICA				
Corto Plazo				
Deuda Interna				
Instituciones de Crédito	Peso	México	0	0
Títulos y Valores	Peso	México	0	0
Arrendamientos Financieros	Peso	México	0	0
Deuda Externa				
Organismos Financieros Internacionales	Peso	México	0	0
Deuda Bilateral	Peso	México	0	0
Títulos y Valores	Peso	México	0	0
Arrendamientos Financieros	Peso	México	0	0
Subtotal a Corto Plazo			0	0
Largo Plazo				
Deuda Interna				
Instituciones de Crédito	Peso	México	0	0
Títulos y Valores	Peso	México	0	0
Arrendamientos Financieros	Peso	México	0	0
Deuda Externa				
Organismos Financieros Internacionales	Peso	México	0	0
Deuda Bilateral	Peso	México	0	0
Títulos y Valores	Peso	México	0	0
Arrendamientos Financieros	Peso	México	0	0
Subtotal a Largo Plazo			0	0
Otros Pasivos	Peso	México	277,844	482,164
Total Deuda y Otros Pasivos			277,844	482,164

Bajo protesta de decir verdad declaramos que los Estados Financieros y sus Notas son razonablemente correctos y responsabilidad del emisor


 FRANCISCO JAVIER SIERRA MORENO
 DIRECTORA GENERAL


 ARMANDO MOLINA VILLARREAL
 DIRECTOR ADMINISTRATIVO


 HORACIO LOPEZ BASAVE
 FINANCIEROS

Cuenta Pública 2020
AGENCIA INTEGRAL DE REGULACIÓN DE EMISIONES
 Estado Analítico del Activo
 Del 1 de Enero al 31 de Diciembre de 2020
 (Pesos)

Concepto	Saldo Inicial 1	Cargos del Periodo 2	Abonos del Periodo 3	Saldo Final 4=(1+2-3)	Variación del Periodo (4-1)
ACTIVO					
Activo Circulante	7,045,845	49,744,278	51,400,782	5,389,341	-1,556,504
Efectivo y Equivalentes	7,032,650	34,947,302	36,794,930	5,185,022	-1,847,629
Derechos a Recibir Efectivo o Equivalentes	13,194	14,764,411	14,573,287	204,319	191,124
Derechos a Recibir Bienes o Servicios	0	32,565	32,565	0	0
Inventarios	0	0	0	0	0
Almacenes	0	0	0	0	0
Estimación por Pérdida o Deterioro de Activos Circulantes	0	0	0	0	0
Otros Activos Circulantes	0	0	0	0	0
Activo No Circulante	61,476	94,488	28,794	127,170	65,694
Inversiones Financieras a Largo Plazo	0	0	0	0	0
Derechos a Recibir Efectivo o Equivalentes a Largo Plazo	0	0	0	0	0
Bienes Inmuebles, Infraestructura y Construcciones en Proceso	0	0	0	0	0
Bienes Muebles	61,476	41,335	23,757	79,054	17,578
Activos Intangibles	0	53,153	0	53,153	53,153
Depreciación, Deterioro y Amortización Acumulada de Bienes	0	0	5,036	-5,036	-5,036
Activos Diferidos	0	0	0	0	0
Estimación por Pérdida o Deterioro de Activos no Circulantes	0	0	0	0	0
Otros Activos no Circulantes	0	0	0	0	0
TOTAL DEL ACTIVO	7,107,321	49,838,765	51,429,575	5,516,511	-1,590,810

Bajo protesta de decir verdad declaro que los Estados Financieros y sus Notas son razonablemente correctos y responsabilidad del emisor

FRANCISCO JAVIER SIERRA MORENO
 DIRECTORA GENERAL

HORACIO LOPEZ BASAVE
 COORDINADOR DE RECURSOS FINANCIEROS

ARMANDO MOLINA VILLARREAL
 DIRECTOR ADMINISTRATIVO

Cuenta Pública 2020
AGENCIA INTEGRAL DE REGULACIÓN DE EMISIONES
 Estado Analítico del Ejercicio del Presupuesto de Egresos
 Clasificación por Objeto del Gasto (Capítulo y Concepto)
 Del 1 de Enero al 31 de Diciembre de 2020

Concepto	Egresos					Subejercicio 6 = (3 - 4)
	Aprobado 1	Ampliaciones/ Reducciones) 2	Modificado 3 = (1 + 2)	Devengado 4	Pagado 5	
Servicios Personales	24,149,415	-11,436,299	12,713,116	7,900,673	7,900,673	4,812,443
Remuneraciones al Personal de Carácter Permanente	12,566,224	-6,238,886	6,327,338	5,060,350	5,060,350	1,266,988
Remuneraciones al Personal de Carácter Transitorio	4,098,754	-1,343,522	2,755,232	505,758	505,758	2,249,474
Remuneraciones Adicionales y Especiales	2,039,010	-1,067,522	971,488	737,620	737,620	233,869
Seguridad Social	3,414,923	-1,687,560	1,727,363	1,127,421	1,127,421	599,943
Otras Prestaciones Sociales y Económicas	0	0	0	0	0	0
Previsiones	438,618	-377,947	60,671	0	0	60,671
Pago de Estímulos a Servidores Públicos	1,591,885	-720,862	871,023	469,524	469,524	401,498
Materiales y Suministros	788,000	-148,783	639,217	535,982	535,982	103,235
Materiales de Administración, Emisión de Documentos y Artículos Oficiales	193,000	-31,943	161,057	137,915	137,915	23,142
Alimentos y Utensilios	66,000	-46,000	20,000	8,708	8,708	11,292
Materiales y Materiales de Producción y Comercialización	0	0	0	0	0	0
Materiales y Artículos de Construcción y de Reparación	140,000	-107,500	32,500	24,080	24,080	8,420
Productos Químicos, Farmacéuticos y de Laboratorio	40,000	40,000	80,000	67,883	67,883	12,117
Combustibles, Lubrificantes y Aditivos	264,000	-174,840	89,160	88,789	88,789	371
Vestuario, Blancos, Prendas de Protección y Artículos Deportivos	2,000	182,000	184,000	154,870	154,870	29,130
Herramientas, Relaciones y Accesorios Menores	0	0	0	0	0	0
Servicios Generales	83,000	-10,500	72,500	53,737	53,737	18,763
Servicios de Arrendamiento	3,092,719	-855,279	2,237,440	859,322	859,322	1,378,118
Servicios Profesionales, Científicos, Técnicos y Otros Servicios	1,261,718	-980,018	281,700	47,077	47,077	234,623
Servicios Financieros, Bancarios y Comerciales	1,350,001	-1,121,707	228,294	0	0	228,294
Servicios de Instalación, Reparación, Mantenimiento y Conservación	223,000	444,125	667,125	468,936	468,936	198,189
Servicios de Comunicación Social y Publicidad	31,000	326,406	357,406	26,748	26,748	330,658
Servicios de Traslado y Viáticos	76,000	132,400	208,400	159,750	159,750	48,650
Servicios Oficiales	0	-98,000	0	0	0	0
Otros Servicios Generales	101,000	0	3,000	0	0	3,000
Transferencias, Asignaciones, Subsidios y Otras Ayudas	50,000	441,515	491,515	156,810	156,810	334,704
Transferencias Internas y Asignaciones al Sector Público	0	0	0	0	0	0
Transferencias al Resto del Sector Público	0	0	0	0	0	0
Subsidios y Subvenciones	0	0	0	0	0	0
Ayudas Sociales	0	0	0	0	0	0
Pensiones y Jubilaciones	0	0	0	0	0	0
Transferencias a Fideicomisos, Mandatos y Otros Análogos	0	0	0	0	0	0
Transferencias a la Seguridad Social	0	0	0	0	0	0
Donativos	0	0	0	0	0	0
Transferencias al Exterior	0	0	0	0	0	0
Bienes Muebles, Inmuebles e Intangibles	113,000	0	113,000	85,911	85,911	27,089
Mobiliario y Equipo de Administración	71,000	-17,940	53,060	32,758	32,758	20,302
Mobiliario y Equipo Educativo y Recreativo	20,000	-20,000	0	0	0	0
Equipo e Instrumental Médico y de Laboratorio	0	0	0	0	0	0
Vehículos y Equipo de Transporte	0	3,000	3,000	0	0	3,000
Equipo de Defensa y Seguridad	0	0	0	0	0	0
Maquinaria, Otros Equipos y Herramientas	21,000	-21,000	0	0	0	0
Activos Biológicos	0	0	0	0	0	0
Bienes Inmuebles	0	0	0	0	0	0
Activos Intangibles	1,000	55,940	56,940	53,153	53,153	3,787
Inversión Pública	21,000,000	-20,968,000	32,000	32,000	32,000	32,000
Obra Pública en Bienes de Dominio Público	21,000,000	-20,968,000	32,000	32,000	32,000	32,000
Obra Pública en Bienes Propios	0	0	0	0	0	0
Proyectos Productivos y Acciones de Fomento	0	0	0	0	0	0

Cuenta Pública 2020
 AGENCIA INTEGRAL DE REGULACION DE EMISIONES
 Estado Analítico del Ejercicio del Presupuesto de Egresos
 Clasificación por Objeto del Gasto (Capítulo y Concepto)
 Del 1 de Enero al 31 de Diciembre de 2020

Concepto	Egresos					Subejercicio 6 = (3 - 4)
	Aprobado 1	Ampliaciones/ Reducciones) 2	Modificado 3 = (1 + 2)	Devengado 4	Pagado 5	
Inversiones Financieras y Otras Provisiones						
Inversiones Para el Fomento de Actividades Productivas	220,073	-220,073	0	0	0	0
Acciones y Participaciones de Capital	0	0	0	0	0	0
Compra de Títulos y Valores	0	0	0	0	0	0
Concesión de Préstamos	0	0	0	0	0	0
Inversiones en Fideicomisos, Mandatos y Otros Análogos	0	0	0	0	0	0
Otras Inversiones Financieras	0	0	0	0	0	0
Provisiones para Contingencias y Otras Erogaciones Especiales	220,073	-220,073	0	0	0	0
Participaciones y Aportaciones						
Participaciones	0	0	0	0	0	0
Aportaciones	0	0	0	0	0	0
Convenios	0	0	0	0	0	0
Deuda Pública						
Amortización de la Deuda Pública	0	0	0	0	0	0
Intereses de la Deuda Pública	0	0	0	0	0	0
Comisiones de la Deuda Pública	0	0	0	0	0	0
Gastos de la Deuda Pública	0	0	0	0	0	0
Costo por Coberturas	0	0	0	0	0	0
Apoyos Financieros	0	0	0	0	0	0
Aduenos de Ejercicios Fiscales Anteriores (Adeñas)	0	0	0	0	0	0
Total del Gasto	49,363,207	-33,628,434	15,734,773	9,361,888	9,361,888	6,362,885

FRANCISCO JAVIER SIERRA MORENO
 DIRECTORA GENERAL

 HORACIO LOPEZ BASAVE
 COORDINADOR DE RECURSOS FINANCIEROS

ARMANDO MOLINA VILLAREAL
 DIRECTOR ADMINISTRATIVO


Cuenta Pública 2020
AGENCIA INTEGRAL DE REGULACIÓN DE EMISIONES
 Estado Analítico del Ejercicio del Presupuesto de Egresos
 Clasificación Económica (por Tipo de Gasto)
 Del 1 de Enero al 31 de Diciembre de 2020

Concepto	Egresos					Subejercicio 6 = (3 - 4)
	Aprobado 1	Ampliaciones/ (Reducciones) 2	Modificado 3 = (1 + 2)	Devengado 4	Pagado 5	
Gasto Corriente	28,250,207	-12,650,434	15,589,773	9,295,977	9,295,977	6,293,796
Gasto de Capital	21,113,000	-20,968,000	145,000	85,911	85,911	59,089
Amortización de la Deuda y Disminución de Pasivos	0	0	0	0	0	0
Pensiones y Jubilaciones	0	0	0	0	0	0
Participaciones	0	0	0	0	0	0
Total del Gasto	49,363,207	-33,628,434	15,734,773	9,381,888	9,381,888	6,352,885

FRANCISCO JAVIER SIERRA MORENO
 DIRECTORA GENERAL

HORACIO LOPEZ BASAVE
 COORDINADOR DE RECURSOS FINANCIEROS

ARMANDO MOLINA VILLARREAL
 DIRECTOR ADMINISTRATIVO

Cuenta Pública 2020
AGENCIA INTEGRAL DE REGULACIÓN DE EMISIONES
 Estado Analítico del Ejercicio del Presupuesto de Egresos
 Clasificación Administrativa
 Del 1 de Enero al 31 de Diciembre de 2020

Concepto	Egresos					Subejercicio 6 = (3 - 4)
	Aprobado 1	Ampliaciones/ (Reducciones) 2	Modificado 3 = (1 + 2)	Devengado 4	Pagado 5	
Sin Ramo/Dependencia AGENCIA INTEGRAL DE REGULACION DE EMISIONES	\$49,363,207 \$49,363,207	-333,628,434 -333,628,434	\$15,734,773 \$15,734,773 \$0 \$0 \$0 \$0 \$0 \$0 \$0	\$9,381,888 \$9,381,888	\$9,381,888 \$9,381,888	\$6,352,885 \$6,352,885 \$0 \$0 \$0 \$0 \$0 \$0 \$0
Total del Gasto	\$49,363,207	-333,628,434	\$15,734,773	\$9,381,888	\$9,381,888	\$6,352,885


FRANCISCO JAVIER SIERRA MORENO
 DIRECTORA GENERAL


HORACIO LOPEZ BASAVE
 COORDINADOR DE RECURSOS FINANCIEROS

ARMANDO MOLINA VILLARREAL
 DIRECTOR ADMINISTRATIVO

Cuenta Pública 2020
AGENCIA INTEGRAL DE REGULACIÓN DE EMISIONES
Estado Analítico del Ejercicio del Presupuesto de Egresos
Clasificación Funcional (Finalidad y Función)
Del 1 de Enero al 31 de Diciembre de 2020

Concepto	Egresos					Subejercicio 6 = (3 - 4)
	Aprobado 1	Ampliaciones/ (Reducciones) 2	Modificado 3 = (1 + 2)	Devengado 4	Pagado 5	
Gobierno	0	0	0	0	0	0
Legislación	0	0	0	0	0	0
Justicia	0	0	0	0	0	0
Coordinación de la Política de Gobierno	0	0	0	0	0	0
Relaciones Exteriores	0	0	0	0	0	0
Asuntos Financieros y Hacendarios	0	0	0	0	0	0
Seguridad Nacional	0	0	0	0	0	0
Asuntos de Orden Público y de Seguridad Interior	0	0	0	0	0	0
Otros Servicios Generales	0	0	0	0	0	0
Desarrollo Social	49,363,207	-33,628,434	15,734,773	9,381,888	9,381,888	6,352,885
Protección Ambiental	49,363,207	-33,628,434	15,734,773	9,381,888	9,381,888	6,352,885
Vivienda y Servicios a la Comunidad	0	0	0	0	0	0
Salud	0	0	0	0	0	0
Recreación, Cultura y Otras Manifestaciones Sociales	0	0	0	0	0	0
Educación	0	0	0	0	0	0
Protección Social	0	0	0	0	0	0
Otros Asuntos Sociales	0	0	0	0	0	0
Desarrollo Económico	0	0	0	0	0	0
Asuntos Económicos, Comerciales y Laborales en General	0	0	0	0	0	0
Agropecuaria, Silvicultura, Pesca y Caza	0	0	0	0	0	0
Combustibles y Energía	0	0	0	0	0	0
Minería, Manufacturas y Construcción	0	0	0	0	0	0
Transporte	0	0	0	0	0	0
Comunicaciones	0	0	0	0	0	0
Turismo	0	0	0	0	0	0
Ciencia, Tecnología e Innovación	0	0	0	0	0	0
Otros Industrias y Otros Asuntos Económicos	0	0	0	0	0	0
Otras no Clasificadas en Funciones Anteriores	0	0	0	0	0	0
Transacciones de la Deuda Pública / Costo Financiero de la Deuda	0	0	0	0	0	0
Transferencias, Participaciones y Aportaciones entre Diferentes Niveles y Ordenes de Gobierno	0	0	0	0	0	0
Sanamiento del Sistema Financiero	0	0	0	0	0	0
Adeudos de Ejercicios Fiscales Anteriores	0	0	0	0	0	0
Total del Gasto	49,363,207	-33,628,434	15,734,773	9,381,888	9,381,888	6,352,885


FRANCISCO JAVIER SIERRA MORENO
 DIRECTORA GENERAL


HORACIO LÓPEZ BASAVE
 COORDINADOR DE RECURSOS FINANCIEROS


ARMANDO MOLINA VILLARREAL
 DIRECTOR ADMINISTRATIVO

Cuenta Pública 2020
AGENCIA INTEGRAL DE REGULACION DE EMISIONES
 Gasto por Categoría Programática
 Del 1 de Enero al 31 de Diciembre de 2020

Concepto	Egresos		Devenido	Pagado	Subejercicio
	Aprobado 1	Ampliaciones/ (Reducciones) 2			
Programas	49,363,207	-33,528,434	15,734,773	9,381,888	6,352,885
Subsidios: Sector Social y Privado o Entidades Federativas y Municipios	0	0	0	0	0
Sujetos a Reglas de Operación	0	0	0	0	0
Otros Subsidios	0	0	0	0	0
Desempeño de las Funciones	49,363,207	-33,528,434	15,734,773	9,381,888	6,352,885
Prestación de Servicios Públicos	49,363,207	-33,528,434	15,734,773	9,381,888	6,352,885
Provisión de Bienes Públicos	0	0	0	0	0
Planeación, seguimiento y evaluación de políticas públicas	0	0	0	0	0
Promoción y fomento	0	0	0	0	0
Regulación y supervisión	0	0	0	0	0
Funciones de las Fuerzas Armadas (Únicamente Gobierno Federal)	0	0	0	0	0
Específicos	0	0	0	0	0
Proyectos de Inversión	0	0	0	0	0
Administrativos y de Apoyo	0	0	0	0	0
Apoyo al proceso presupuestario y para mejorar la eficiencia institucional	0	0	0	0	0
Apoyo a la función pública y al mejoramiento de la gestión	0	0	0	0	0
Operaciones ajenas	0	0	0	0	0
Compromisos	0	0	0	0	0
Obligaciones de cumplimiento de resolución jurisdiccional	0	0	0	0	0
Desastres Naturales	0	0	0	0	0
Obligaciones	0	0	0	0	0
Pensiones y jubilaciones	0	0	0	0	0
Aportaciones a la seguridad social	0	0	0	0	0
Aportaciones a fondos de estabilización	0	0	0	0	0
Aportaciones a fondos de inversión y reestructura de pensiones	0	0	0	0	0
Programas de Gasto Federalizado (Gobierno Federal)	0	0	0	0	0
Gasto Federalizado	0	0	0	0	0
Participaciones a entidades federativas y municipios	0	0	0	0	0
Costo financiero, deuda o apoyos a deudores y ahorradores de la banca	0	0	0	0	0
Adeudos de ejercicios fiscales anteriores	0	0	0	0	0
Total del Gasto	49,363,207	-33,528,434	15,734,773	9,381,888	6,352,885

FRANCSICO JAVIER SIERRA MORENO
 DIRECTORA GENERAL

HORACIO LOPEZ BASAVE
 COORDINADOR DE RECURSOS FINANCIEROS

ARMANDO MOLINA VILLARREAL
 DIRECTOR ADMINISTRATIVO

Cuenta Pública 2020
AGENCIA INTEGRAL DE REGULACIÓN DE EMISIONES
 Indicadores de Postura Fiscal
 Del 1 de Enero al 31 de Diciembre de 2020

Concepto	Estimado	Devengado	Pagado ¹
I. Ingresos Presupuestarios (I=1+2)	15,311,587	14,471,639	14,471,639
1. Ingresos del Gobierno de la Entidad Federativa ¹	15,311,587	14,471,639	14,471,639
2. Ingresos del Sector Paraestatal ¹	0	0	0
II. Egresos Presupuestarios (II=3+4)	49,363,207	9,381,888	9,381,888
3. Egresos del Gobierno de la Entidad Federativa ²	49,363,207	9,381,888	9,381,888
4. Egresos del Sector Paraestatal ²	0	0	0
III. Balance Presupuestario (Superávit o Déficit) (III = I - II)	-34,051,620	5,089,751	5,089,751


Concepto	Estimado	Devengado	Pagado ³
III. Balance presupuestario (Superávit o Déficit)	-34,051,620	5,089,751	5,089,751
IV. Intereses, Comisiones y Gastos de la Deuda	0	0	0
V. Balance Primario (Superávit o Déficit) (V= III - IV)	-34,051,620	5,089,751	5,089,751


Concepto	Estimado	Devengado	Pagado ³
A. Financiamiento	0	0	0
B. Amortización de la deuda	0	0	0
C. Endeudamiento ó desendeudamiento (C = A - B)	0	0	0


1. Los Ingresos que se presentan son los ingresos presupuestarios totales sin incluir los ingresos por financiamientos. Los Ingresos del Gobierno de la Entidad Federativa corresponden a los del Poder Ejecutivo, Legislativo Judicial y Autónomos

2. Los egresos que se presentan son los egresos presupuestarios totales sin incluir los egresos por amortización. Los egresos del Gobierno de la Entidad Federativa corresponden a los del Poder Ejecutivo, Legislativo, Judicial y Órganos Autónomos

3. Para Ingresos se reportan los ingresos recaudados; para egresos se reportan los egresos pagados


 FRANCISCO JAVIER SIERRA MORENO
 DIRECTORA GENERAL


 ARMANDO MOLINA VILLARREAL
 DIRECTOR ADMINISTRATIVO


 HORACIO LOPEZ BASAVE
 COORDINADOR DE RECURSOS FINANCIEROS


Cuenta Pública 2020
AGENCIA INTEGRAL DE REGULACIÓN DE EMISIONES
Endeudamiento Neto
Del 1 de Enero al 31 de Diciembre de 2020

Identificación de Crédito o Instrumento	Contratación/Colocación	Amortización	Endeudamiento Neto
	A	B	C = A - B
Creditos Bancarios			
			0
			0
			0
			0
			0
			0
			0
			0
			0
			0
			0
Total Créditos Bancarios	0	0	0
Otros Instrumentos de Deuda			
			0
			0
			0
			0
			0
			0
			0
			0
			0
			0
Total Otros Instrumentos de Deuda	0	0	0
TOTAL	0	0	0

FRANCISCO JAVIER SIERRA MORENO
DIRECTORA GENERAL



HORACIO LOPEZ BASAVE
COORDINADOR DE RECURSOS FINANCIEROS




ARMANDO MOLINA VILLARREAL
DIRECTOR ADMINISTRATIVO


Cuenta Pública 2020
AGENCIA INTEGRAL DE REGULACIÓN DE EMISIONES
Intereses de la Deuda
Del 1 de Enero al 31 de Diciembre de 2020


Identificación de Crédito o Instrumento	Devengado	Pagado
Créditos Bancarios		
Total de intereses de Créditos Bancarios	0	0

Otros Instrumentos de Deuda		
Total de intereses de Otros Instrumentos de Deuda	0	0

TOTAL	0	0
--------------	----------	----------


 FRANCISCO JAVIER SIERRA MORENO
 DIRECTORA GENERAL


 ARMANDO MOLINA VILLARREA
 DIRECTOR ADMINISTRATIVO


 HORACIO LOPEZ BASAVE
 COORDINADOR DE RECURSOS FINANCIEROS

AGENCIA INTEGRAL DE REGULACION DE EMISIONES
Conciliación entre los Ingresos Presupuestarios y Contables
Correspondiente del 1 de Enero al 31 de Diciembre de 2020
 (Cifras en pesos)

1. Ingresos Presupuestarios

14,471,639

2. Más ingresos contables no presupuestarios		0
2.1 Ingresos Financieros		0
2.2 Incremento por Variación de Inventarios		0
2.3 Disminución del exceso de estimaciones por pérdida o deterioro u obsolescencia		0
2.4 Disminución del exceso de provisiones		0
2.5 Otros ingresos y beneficios varios		0
2.6 Otros ingresos contables no presupuestarios		0
		0

3. Menos ingresos presupuestarios no contables

3.1 Aprovechamientos Patrimoniales		0
3.2 Ingresos derivados de financiamientos		0
3.3 Otros Ingresos presupuestarios no contables		0

4. Ingresos Contables (4 = 1 + 2 - 3)

14,471,639


FRANCISCO JAVIER SIERRA MORENO
 DIRECTORA GENERAL

ARMANDO MOLINA VILLARREAL
 DIRECTOR ADMINISTRATIVO


HORACIO LOPEZ BASAVE
 COORDINADOR DE RECURSOS FINANCIEROS

AGENCIA INTEGRAL DE REGULACIÓN DE EMISIONES
Conciliación entre los Egresos Presupuestarios y los Gastos Contables
Correspondiente del 1 de Enero al 31 de Diciembre de 2020

1. Total de egresos presupuestarios		9,381,888
2. Menos egresos presupuestarios no contables		85,911
2.1 Materias Primas y Materiales de Producción y Comercialización	0	
2.2 Materiales y Suministros	0	
2.3 Mobiliario y Equipo de Administración	32,758	
2.4 Mobiliario y Equipo Educativo y Recreativo	0	
2.5 Equipo e Instrumental Médico y de Laboratorio	0	
2.6 Vehículos y Equipo de Transporte	0	
2.7 Equipo de Defensa y Seguridad	0	
2.8 Maquinaria, Otros Equipos y Herramientas	0	
2.9 Activos Biológicos	0	
2.10 Bienes Inmuebles	0	
2.11 Activos Intangibles	53,163	
2.12 Obra Pública en Bienes de Dominio Público	0	
2.13 Obra Pública en Bienes Propios	0	
2.14 Acciones y Participaciones de Capital	0	
2.15 Compra de Títulos y Valores	0	
2.16 Concesión de Préstamos	0	
2.17 Inversiones en Fideicomisos, Mandatos y Otros Análogos	0	
2.18 Provisiones para Contingencias y Otras Erogaciones Especiales	0	
2.19 Amortización de la Deuda Pública	0	
2.20 Adeudos de Ejercicios Fiscales Anteriores (ADEFAS)	0	
2.21 Otros Egresos Presupuestales No Contables	0	
3. Más Gastos Contables No Presupuestarios		28,794
3.1 Estimaciones, Depreciaciones, Deterioros, Obsolescencia y Amortizaciones	28,794	
3.2 Provisiones	0	
3.3 Disminución de inventarios	0	
3.4 Aumento por insuficiencia de estimaciones por pérdida o deterioro u obsolescencia	0	
3.5 Aumento por insuficiencia de provisiones	0	
3.6 Otros Gastos	0	
3.7 Otros Gastos Contables No Presupuestales	0	
4. Total de Gasto Contable		9,324,770


FRANCISCO JAVIER SIERRA MORENO
DIRECTORA GENERAL


HORACIO LÓPEZ BASAVE
COORDINADOR DE RECURSOS FINANCIEROS


ARMANDO MOLINA VILLARREAL
DIRECTOR ADMINISTRATIVO