



Cuenta Pública 2015
Estado de Flujos de Efectivo
Del 1 de Enero al 31 de Diciembre de 2015 y 2014
(Pesos)


RIDECOMISO PARA EL DESARROLLO URBANO DE JALISCO

Ente Público:

Concepto		2016	2014	Concepto	2015	2014
Flujos de Efectivo de las Actividades de Operación				Flujos de Efectivo de las Actividades de Inversión		
Origen				Origen		
Ingresos				Bienes Inmuebles, Infraestructura y Construcciones en Proceso		
Cuentas y Aportaciones de Seguridad Social				Bienes Muebles		
Contribuciones de mejoras				Otros Orígenes de Inversión		
Derechos				Aplicación		
Productos de Tipo Corriente				Bienes Inmuebles, Infraestructura y Construcciones en Proceso		
Aprovechamientos de Tipo Corriente				Bienes Muebles		
Ingresos por Venta de Bienes y Servicios				Otros Aplicaciones de Inversión		
Ingresos no comprendidos en las Fracciones de la Ley de Ingresos Causados en Ejercicios				Flujos Netos de Efectivo por Actividades de Inversión		
Fiscalías Anteriores Pendientes de Liquidación o Pago						
Participaciones y Aportaciones						
Transferencias, Asignaciones y Subsidios y Otras ayudas						
Otros Orígenes de Operación						
Aplicación				Flujo de Efectivo de las Actividades de Financiamiento		
Servicios Personales		5,255,053	9,970,921	Origen		
Materiales y Suministros		4,441,804	8,407,091	Endeudamiento Neto		
Servicios Generales		232,255	210,252	Interno		
Transferencias Internas y Asignaciones al Sector Público		580,995	1,353,577	Externo		
Transferencias al resto del Sector Público				Disminución de Activos Financieros		
Subsidios y Subvenciones				Incremento de Otros Pasivos		
Ayudas Sociales				Aplicación		
Pensiones y Jubilaciones				Servicios de la Deuda		
Transferencias a Fiscalesmos, Mandatos y Contratos Análogos				Interno		
Transferencias a la Seguridad Social				Externo		
Donativos				Incremento de Activos Financieros		
Transferencias al Externo				Disminución de Otros Pasivos		
Participaciones				Flujos netos de Efectivo por Actividades de Financiamiento		
Aportaciones						
Convenios						
Otros Aplicaciones de Operación						
Flujos Netos de Efectivo por Actividades de Operación		-5,255,053	-9,970,921	Incremento/Disminución Neta en el Efectivo y Equivalentes al Efectivo		
				Efectivo y Equivalentes al Efectivo al Inicio del Ejercicio		
				Efectivo y Equivalentes al Efectivo al final del Ejercicio		


Dr. Sergio Medina González
Director General


L.C.P. Angel Humberto Vázquez Chávez
Coordinador Administrativo


Elaboró: L.C.P. José Antonio Ruvalcaba Robles
Técnico Especializado