



JALISCO
GOBIERNO DEL ESTADO

Información Presupuestaria

Cuenta Pública
Entidad Federativa de Jalisco

2015

	CONCEPTO		AÑO		CONCEPTO		AÑO	
	2015	2014	2015	2014	2015	2014	2015	2014
ACTIVO								
Activo Circulante								
Efectivo y Equivalencias	3,169,287	1,749,585	1,403,112	1,700,581	0	0	0	0
Derechos a Recibir: Efectivo o Equivalencias	0	0	0	0	0	0	0	0
Derechos a Recibir: Bienes o Servicios	28,999,887	28,618,209	0	0	0	0	0	0
Inventarios	0	0	0	0	0	0	0	0
Activos no depreciados	0	0	0	0	0	0	0	0
Estimación por Pérdida o Detenore de Activos Circulantes	0	0	0	0	0	0	0	0
Otros Activos Circulantes	0	0	0	0	0	0	0	0
Total de Activos Circulantes	32,169,174	30,367,794	1,403,112	1,700,581				
Activo No Circulante								
Inversiones Financieras a Largo Plazo	0	0	0	0	0	0	0	0
Derechos a Recibir: Efectivo o Equivalencias a Largo Plazo	0	0	0	0	0	0	0	0
Bienes Inmuebles, Infraestructura y Construcciones en Proceso	0	0	0	0	0	0	0	0
Bienes Muebles	24,252,792	24,043,735	0	0	0	0	0	0
Activos Intangibles	0	0	0	0	0	0	0	0
Depreciación, Detenore y Amortización Acumulada de Bienes	-18,630,665	-14,418,508	0	0	0	0	0	0
Activos Diferidos	0	0	0	0	0	0	0	0
Estimación por Pérdida o Detenore de Activos no Circulantes	0	0	0	0	0	0	0	0
Otros Activos no Circulantes	0	0	0	0	0	0	0	0
Total de Activos No Circulantes	7,622,127	9,625,227	1,403,112	1,700,581				
TOTAL DEL ACTIVO	38,791,301	39,993,021						
PASIVO								
Pasivo Circulante								
Cuentas por Pagar a Corto Plazo	0	0	0	0	0	0	0	0
Documentos por Pagar a Corto Plazo	0	0	0	0	0	0	0	0
Porción a Corto Plazo de la Deuda Pública a Largo Plazo	0	0	0	0	0	0	0	0
Títulos y Valores a Corto Plazo	0	0	0	0	0	0	0	0
Pasivos Diferidos a Corto Plazo	0	0	0	0	0	0	0	0
Fondos y Bienes de Terceros en Garantía y/o Administración a Corto Plazo	0	0	0	0	0	0	0	0
Provisiones a Corto Plazo	0	0	0	0	0	0	0	0
Otros Pasivos a Corto Plazo	0	0	0	0	0	0	0	0
Total de Pasivos Circulantes	0	0	0	0				
Pasivo No Circulante								
Cuentas por Pagar a Largo Plazo	0	0	0	0	0	0	0	0
Documentos por Pagar a Largo Plazo	0	0	0	0	0	0	0	0
Deuda Pública a Largo Plazo	0	0	0	0	0	0	0	0
Pasivos Diferidos a Largo Plazo	0	0	0	0	0	0	0	0
Fondos y Bienes de Terceros en Garantía y/o en Administración a Largo Plazo	0	0	0	0	0	0	0	0
Provisiones a Largo Plazo	0	0	0	0	0	0	0	0
Total de Pasivos No Circulantes	0	0	0	0				
TOTAL DEL PASIVO	0	0	0	0				
HACIENDA PÚBLICA PATRIMONIO								
Hacienda Pública/Patrimonio Contribuido								
Aportaciones	0	0	0	0	0	0	0	0
Donaciones de Capital	0	0	0	0	0	0	0	0
Actualización de la Hacienda Pública / Patrimonio	0	0	0	0	0	0	0	0
Hacienda Pública/Patrimonio Generado	38,388,189	38,292,440	38,388,189	38,292,440				
Resultados del Ejercicio (Ahorro / Desahorro)	95,746	-3,386,830	95,746	-3,386,830				
Resultados de Ejercicios Anteriores	38,292,440	41,679,270	38,292,440	41,679,270				
Revalúos	0	0	0	0				
Reservas	0	0	0	0				
Rectificaciones de Resultados de Ejercicios Anteriores	0	0	0	0				
Exceso o Insuficiencia en la Actualización de la Hacienda Pública/Patrimonio	0	0	0	0				
Resultado por Posición Monetaria	0	0	0	0				
Resultado por Tenencia de Activos no Monetarios	0	0	0	0				
Total Hacienda Pública/ Patrimonio	38,388,189	38,292,440	38,388,189	38,292,440				
TOTAL DEL PASIVO Y HACIENDA PÚBLICA / PATRIMONIO	38,791,301	39,993,021						

Bajo protesta de decir verdad declaramos que los Estados Financieros y sus Notas son razonablemente correctos y responsabilidad del emisor

Ing. Enrique Javier Solórzano Camillo
Rector

Luz María Barajas Hernández
L.C.P. Luz María Barajas Hernández
Recursos Financieros

	2013	2014	2013	2014
INGRESOS Y OTROS BENEFICIOS				
Ingresos de la Gestión	7,231,937	6,598,318		
Impuestos	0	0		
Quotas y Aportaciones de Seguridad Social	0	0		
Contribuciones de Mejora	0	0		
Derechos	0	0		
Productos de Tipo Corriente	0	0		
Aprovisionamientos de Tipo Corriente	0	0		
Ingresos por Ventas de Bienes y Servicios	0	0		
Ingresos no Comprendidos en las Fracciones de la Ley de Ingresos Casados en Ejercidos Fianzas Anticipadas Pendientes de Liquidación o Pago	0	5,598,318		
Participaciones, Aportaciones, Transferencias, Asignaciones, Subsidios y Otras Ayudas	27,434,186	25,604,683		
Participaciones y Aportaciones	0	0		
Transferencias, Asignaciones, Subsidios y Otras Ayudas	0	25,604,683		
Otros Ingresos y Beneficios	0	0		
Ingresos Financieros	0	0		
Incremento por Variación de Inventario	0	0		
Determinación del Estado de Estrategias por Pérdida o Desierto u Obsolescencia	0	0		
Determinación del Estado de Provisiones	0	0		
Otros Ingresos y Beneficios Varios	0	0		
Total de Ingresos y Otros Beneficios	35,236,713	31,394,411		
GASTOS Y OTROS DÉBITOS				
Gastos de Funcionamiento	36,097,196	34,690,882		
Servicios Profesionales	28,142,019	28,728,207		
Materiales y Suministros	1,291,845	1,108,772		
Servicios Generales	5,653,332	6,857,003		
Transferencias, Asignaciones, Subsidios y Otras Ayudas	115,169	90,259		
Transferencias Internas y Asignaciones al Sector Público	0	0		
Transferencias al Ramo del Sector Público	0	0		
Subsidios y Subvenciones	0	0		
Ayudas Sociales	0	0		
Pensiones y Jubilaciones	115,169	90,259		
Transferencias a Fiancistas, Mandatos y Contratos Anticipos	0	0		
Transferencias a la Seguridad Social	0	0		
Donativos	0	0		
Transferencias al Exterior	0	0		
Participaciones y Aportaciones	0	0		
Participaciones	0	0		
Aportaciones	0	0		
Comercios	0	0		
Instrucciones, Comisiones y Otros Gastos de la Deuda Pública	0	0		
Intereses de la Deuda Pública	0	0		
Comisiones de la Deuda Pública	0	0		
Gastos de la Deuda Pública	0	0		
Costo por Cobertura	0	0		
Ayudos Financieros	0	0		
Otros Gastos y Pérdidas Extraordinarias	0	0		
Estimaciones, Depreciaciones, Deterioro, Obsolescencia y Amortizaciones	0	0		
Provisiones	0	0		
Determinación de Inventarios	0	0		
Aumento por Insuficiencia de Estimaciones por Pérdida o Desierto u Obsolescencia	0	0		
Aumento por Insuficiencia de Provisiones	0	0		
Otros Gastos	0	0		
Inversión Pública	0	0		
Inversión Pública no Capitalizable	0	0		
Total de Gastos y Otros Débitos	36,172,286	34,781,241		
Resultado del Ejercicio (Ahorro/Desahorro)	96,749	-2,386,830		

Bajo protesta de decir verdad declaro que los Estados Financieros y sus Notas son realmente correctos y representativos del ente.

Ing. Enrique Javier Solórzano Carrillo
Rector

Luz María Barajas Hertz
L. C. P. Luz María Barajas Hernández
Recursos Financieros

Cuenta Pública 2015
Estado de Variación en la Hacienda Pública
Del 1o de enero al 31 de diciembre de 2015
 (pesos)

Ente Público: **UNIVERSIDAD POLITÉCNICA DE LA ZONA METROPOLITANA DE GUADALAJARA**

	Hacienda Pública/ Patrimonio Contribuido	Hacienda Pública/ Patrimonio Generado de Ejercicios Anteriores	Hacienda Pública/ Patrimonio Generado del Ejercicio	Ajustes por Cambios de Valor	TOTAL
Rectificaciones de Resultados de Ejercicios Anteriores	0	0	0	0	0
Patrimonio Neto Inicial Ajustado del Ejercicio	0	0	0	0	0
Aportaciones	0	0	0	0	0
Donaciones de Capital	0	0	0	0	0
Actualización de la Hacienda Pública/ Patrimonio	0	0	0	0	0
Variaciones de la Hacienda Pública/ Patrimonio Neto del Ejercicio	38,292,440	0	0	0	38,292,440
Resultados del Ejercicio (Ahorro/Desahorro)	-3,386,830	0	0	0	-3,386,830
Resultados de Ejercicios Anteriores	41,679,270	0	0	0	41,679,270
Revalúos	0	0	0	0	0
Reservas	0	0	0	0	0
Hacienda Pública/ Patrimonio Neto Final del Ejercicio 2014	38,292,440	0	0	0	38,292,440
Cambios en la Hacienda Pública/ Patrimonio Neto del Ejercicio 2014	0	0	0	0	0
Aportaciones	0	0	0	0	0
Donaciones de Capital	0	0	0	0	0
Actualización de la Hacienda Pública/ Patrimonio	0	0	0	0	0
Variaciones de la Hacienda Pública/ Patrimonio Neto del Ejercicio 2014	38,388,189	0	0	0	38,388,189
Resultados del Ejercicio (Ahorro/Desahorro)	96,748	0	0	0	96,748
Resultados de Ejercicios Anteriores	41,679,270	0	0	0	41,679,270
Revalúos	0	0	0	0	0
Reservas	0	0	0	0	0
Saldo Neto en la Hacienda Pública / Patrimonio 2015	76,880,629	0	0	0	76,880,629

Bajo protesta de decir verdad declaramos que los Estados Financieros y sus Notas son razonablemente correctos y responsabilidad del emisor

Ing. Enrique Javier Solórzano Carrillo
 Rector

Luz María Barajas Hernández
 Recursos Financieros

Luz María Barajas Hernández

Cuenta Pública 2016
Estado de Cambios en la Situación Financiera
Al 31 de diciembre de 2016
(Pesos)

UNIVERSIDAD POLITÉCNICA DE LA ZONA METROPOLITANA DE GUADALAJARA

Concepto	Origen	Aplicación	Convenio
ACTIVO		PASIVO	
Activo Circulante		Activo Circulante	
Efectivo y Equivalentes	2,925,916	Cuentas por Pagar a Corto Plazo	691,170
Derechos a Recibir Efectivo o Equivalentes	2,925,916	Documentos por Pagar a Corto Plazo	0
Derechos a Recibir Bienes o Servicios	0	Perdón a Corto Plazo de la Deuda Pública a Largo Plazo	0
Inventarios	567	Títulos y Valores a Corto Plazo	0
Almacenes	0	Pasivos Diferidos a Corto Plazo	0
Estimación por Pérdida o Deterioro de Activos Circulantes	0	Fondos y Bienes de Terceros en Garantía y/o Administración a Corto Plazo	0
Otros Activos Circulantes	0	Provisiones a Corto Plazo	0
Activo No Circulante	0	Otros Pasivos a Corto Plazo	0
Inversiones Financieras a Largo Plazo	0	Pasivo No Circulante	0
Derechos a Recibir Efectivo o Equivalentes a Largo Plazo	0	Cuentas por Pagar a Largo Plazo	0
Bienes Inmuebles, Infraestructura y Construcciones en Proceso	0	Documentos por Pagar a Largo Plazo	0
Bienes Muebles	116,788	Deuda Pública a Largo Plazo	0
Activos Intangibles	0	Pasivos Diferidos a Largo Plazo	0
Depreciación, Deterioro y Amortización Acumulada de Bienes	0	Fondos y Bienes de Terceros en Garantía y/o Administración a Largo Plazo	0
Activos Diferidos	83,301	Provisiones a Largo Plazo	0
Estimación por Pérdida o Deterioro de Activos no Circulantes	0	HACIENDA PÚBLICA/PATRIMONIO	2,066,376
Otros Activos no Circulantes	0	Hacienda Pública/Patrimonio Contribuido	0
		Aportaciones	0
		Donaciones de Capital	0
		Actualización de la Hacienda Pública / Patrimonio	0
		Hacienda Pública/Patrimonio Generado	2,066,376
		Resultados del Ejercicio (Ahorro / Desahorro)	0
		Resultados de Ejercicios Anteriores	2,066,376
		Revalúos	0
		Reservas	0
		Rectificaciones de Resultados de Ejercicios Anteriores	0
		Exceso o Insuficiencia en la Actualización de la Hacienda Pública/Patrimonio	0
		Resultado por Posición Monetaria	0
		Resultado por Tenencia de Activos no Monetarios	0

Bajo protesta de decir verdad declaramos que los Estados Financieros y sus Notas son razonablemente correctos y responsabilidad del emisor

Luz María Barajas Hdz.

Ing. Enrique Javier Solórzano Camilo
Rector de la Universidad Politécnica de la Zona Metropolitana de Guadalajara

L.C.P. Luz María Barajas Hernández
Recursos Financieros

Ente Público: **UNIVERSIDAD POLITÉCNICA DE LA ZONA METROPOLITANA DE GUADALAJARA**

Concepto		2015	2014	Concepto		2015	2014
Flujos de Efectivo de las Actividades de Operación							
Origen		38,288,113	31,394,411			0	0
Impuestos		0	0	Bienes inmuebles, infraestructura y construcciones en Proceso		0	0
Cuentas y Aportaciones de Seguridad Social		0	0	Bienes Muebles		0	0
Contribuciones de mejoras		0	0	Otros Orígenes de Inversión		0	0
Derechos		0	0			0	0
Productos de Tipo Contable		0	0	Aplicación		0	0
Aprovisionamientos de Tipo Contable		0	0	Bienes Inmuebles, Infraestructura y Construcciones en Proceso		0	0
Ingresos por Ventas de Bienes y Servicios		7,831,927	5,989,318	Bienes Muebles		0	0
Ingresos no comprendidos en las Fracciones de la Ley de Ingresos Causados en Ejercicios		0	0	Otras Aplicaciones de Inversión		0	0
Fiscalías Anteriores Pendientes de Liquidación o Pago		0	0			0	0
Participaciones y Aportaciones		0	0	Flujos Netos de Efectivo por Actividades de Inversión		0	0
Transferencias, Asignaciones y Subsidios y Otras ayudas		27,436,186	25,805,093			0	0
Otros Orígenes de Operación		0	0			0	0
Aplicación				Flujo de Efectivo de las Actividades de Financiamiento			
Servicios Personales		36,172,266	34,731,241	Origen		0	0
Materiales y Suministros		28,142,019	28,728,207	Endeudamiento Neto		0	0
Servicios Generales		1,281,845	1,105,772	Interno		0	0
Transferencias Internas y Asignaciones al Sector Público		5,633,332	6,857,093	Externo		0	0
Transferencias al resto del Sector Público		0	0	Distribución de Activos Financieros		0	0
Subsidios y Subvenciones		0	0	Incremento de Otros Pasivos		0	0
Ayudas Sociales		115,189	90,239			0	0
Pensiones y Jubilaciones		0	0	Aplicación		0	0
Transferencias a Fideicomisos, Mandatos y Contratos Anticipados		0	0	Servicios de la Deuda		0	0
Transferencias a la Seguridad Social		0	0	Interno		0	0
Donativos		0	0	Externo		0	0
Transferencias al Exterior		0	0	Incremento de Activos Financieros		0	0
Participaciones		0	0	Disminución de Otros Pasivos		0	0
Aportaciones		0	0			0	0
Comentarios		0	0	Flujos netos de Efectivo por Actividades de Financiamiento		0	0
Otros Aplicaciones de Operación		0	0			0	0
Flujos Netos de Efectivo por Actividades de Operación		95,748	-3,386,830	Incremento/Disminución Neta en el Efectivo y Equivalentes al Efectivo		95,748	-3,386,830
				Efectivo y Equivalentes al Efectivo al inicio del Ejercicio		0	0
				Efectivo y Equivalentes al Efectivo al final del Ejercicio		95,748	-3,386,830

Bajo protesta de decir verdad declaramos que los Estados Financieros y sus Notas son razonablemente correctos y responsabilidad del emisor

Ing. Enrique Javier Solórzano Carrillo
Rector

Luz María Barajas Herz

L.C.P. Luz María Barajas Hernández
Recursos Financieros

Cuenta Pública 2015
Estado Analítico del Activo
Del 1o de enero al 31 de diciembre de 2015
(Pesos)

Concepto	Saldo Inicial	Cargos del Periodo	Abonos del Periodo	Saldo Final	Variación del Periodo
	1	2	3	4=(1+2-3)	(4-1)
ACTIVO					
Activo Circulante	30,367,794	45,659,041	43,857,661	32,169,174	1,801,380
Efectivo y Equivalentes	1,749,586	44,947,755	43,528,054	3,169,287	1,419,701
Derechos a Recibir Efectivo o Equivalentes	0	0	0	0	0
Derechos a Recibir Bienes o Servicios	28,618,208	711,286	329,607	28,999,887	381,679
Inventarios	0	0	0	0	0
Almacenes	0	0	0	0	0
Estimación por Pérdida o Deterioro de Activos Circulantes	0	0	0	0	0
Otros Activos Circulantes	0	0	0	0	0
Activo No Circulante	9,625,227	209,058	2,212,158	7,622,127	-2,003,100
Inversiones Financieras a Largo Plazo	0	0	0	0	0
Derechos a Recibir Efectivo o Equivalentes a Largo Plazo	0	0	0	0	0
Bienes Inmuebles, Infraestructura y Construcciones en Proceso	0	0	0	0	0
Bienes Muebles	24,043,735	209,058	0	24,252,793	209,058
Activos Intangibles	0	0	0	0	0
Depreciación, Deterioro y Amortización Acumulada de Bienes	-14,418,508	0	2,212,158	-16,630,666	-2,212,158
Activos Diferidos	0	0	0	0	0
Estimación por Pérdida o Deterioro de Activos no Circulantes	0	0	0	0	0
Otros Activos no Circulantes	0	0	0	0	0
TOTAL DEL ACTIVO	39,993,021	45,868,099	46,069,819	39,791,301	-201,720

Bajo protesta de decir verdad declaramos que los Estados Financieros y sus Notas son razonablemente correctos y responsabilidad del emisor



Ing. Enrique Javier Solórzano Carrillo
Rector

Luz María Barajas Hdz.


L.C.P. Luz María Barajas Hernández
Recursos Financieros

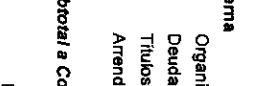
Cuenta Pública 2015
Estado Analítico de la Deuda y Otros Pasivos
Del 1o de enero al 31 de diciembre de 2015
(Pesos)

Ente Público: UNIVERSIDAD POLITÉCNICA DE LA ZONA METROPOLITANA DE GUADALAJARA

Denominación de las Deudas	Moneda de Contratación	Institución o País Acreedor	Saldo Inicial del Periodo	Saldo Final del Periodo
DEUDA PÚBLICA				
Corto Plazo				
Deuda Interna				
Instituciones de Crédito			0	0
Títulos y Valores			0	0
Arrendamientos Financieros			0	0
Deuda Externa			0	0
Organismos Financieros Internacionales			0	0
Deuda Bilateral			0	0
Títulos y Valores			0	0
Arrendamientos Financieros			0	0
Subtotal a Corto Plazo			0	0
Largo Plazo				
Instituciones de Crédito			0	0
Títulos y Valores			0	0
Arrendamientos Financieros			0	0
Deuda Externa			0	0
Organismos Financieros Internacionales			0	0
Deuda Bilateral			0	0
Títulos y Valores			0	0
Arrendamientos Financieros			0	0
Subtotal a Largo Plazo			0	0
Otros Pasivos			0	0
Total Deuda y Otros Pasivos			0	0

Bajo protesta de decir verdad declaramos que los Estados Financieros y sus Notas son razonablemente correctos y responsabilidad del emisor



 Ing. Enrique Javier Solórzano Carrillo
 Rector


 Luz María Barajas Hernández
 L.C.P. Luz María Barajas Hernández
 Recursos Financieros

Cuenta Pública 2015
Pasivos Contingentes
Del 1o de enero al 31 de diciembre de 2015
(Pesos)

Ente Público: UNIVERSIDAD POLITÉCNICA DE LA ZONA METROPOLITANA DE GUADALAJARA

En cumplimiento a la Ley General de Contabilidad Gubernamental, en relación a los Pasivos Contingentes, se aclara que esta Universidad Politécnica de la Zona Metropolitana de Guadalajara al 31 de diciembre de 2015, no tiene pasivos contingentes.



Ing. Enrique Javier Solórzano Carrillo
Rector



L.C.P. Luz María Barajas Hernández
Recursos Financieros

Cuenta Pública 2015

Notas a los Estados Financieros
Del 1o de enero al 31 de diciembre de 2015

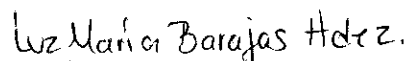
Ente Público: UNIVERSIDAD POLITÉCNICA DE LA ZONA METROPOLITANA DE GUADALAJARA

De acuerdo al Convenio Específico para la asignación de Recursos Financieros con carácter de apoyo solitario para la operación de la Universidad de la Zona Metropolitana de Guadalajara en el Estado de Jalisco, celebrado entre La Secretaría de Educación Pública (SEP) El Gobierno del Estado, representado por el Gobernador, para proporcionar apoyo financiero con el carácter de apoyo solidario a la Universidad durante el ejercicio fiscal de 2015, en el cual acuerdan asignar partes iguales, recursos financieros para operación del ejercicio fiscal 2015, conforme a lo siguiente:

El 09 de febrero de 2015 fue aprobado por la Junta Directiva, el máximo órgano de Gobierno de la UPZMG, un presupuesto para 2014 de \$26,229,140; e iniciamos el año con un déficit de \$649,171, que nos arroja un total de \$25,578,969 para ejercer en el año de 2015. La aportación de \$13,718,093 tanto Recurso Federal y \$12,510,047 Recurso Estatal. El Gobierno Estatal el 14 de mayo nos aprobó por junta directiva una ampliación de \$1,208,046 sin embargo de ese monto no se ministró el cantidad de \$293,224.70.



Ing. Enrique Javier Solórzano Carrillo
Rector



L.C.P. Luz María Barajas Hernández
Recursos Financieros



JALISCO
GOBIERNO DEL ESTADO

Información Presupuestaria

Cuenta Pública
Entidad Federativa de Jalisco

2015

Rubro de Ingresos	Ejercicio (1)	Ampliaciones y Reducciones (2)	Ingreso Sancionado (3 = 1 + 2)		Devolución (4)	Reajustado (5)	Diferencia (7 = 5 - 1)
			0	0			
Impuestos	0	0	0	0	0	0	0
Cuentas y Aportaciones de Seguridad Social	0	0	0	0	0	0	0
Contribuciones de Mejoras	0	0	0	0	0	0	0
Derechos	0	0	0	0	0	0	0
Productos	0	0	0	0	0	0	0
Corriente	0	0	0	0	0	0	0
Capital	0	0	0	0	0	0	0
Aprocheamientos	0	0	0	0	0	0	0
Capital	0	0	0	0	0	0	0
Ingresos por Ventas de Bienes y Servicios	0	0	0	0	0	0	0
Participaciones y Aportaciones	0	0	0	0	0	0	0
Transferencias, Asignaciones, Subsidios y Otras Ayudas	0	0	0	0	0	0	0
Ingresos Derivados de Financiamientos	0	0	0	0	0	0	0
Total	0	0	0	0	Ingresos excedentes¹	0	0

Estados Analizados de Ingresos Por Fuentes de Financiamiento	Ejercicio (1)	Ampliaciones y Reducciones (2)	Ingreso Sancionado (3 = 1 + 2)		Devolución (4)	Reajustado (5)	Diferencia (7 = 5 - 1)
			0	0			
Ingresos del Gobierno	0	0	0	0	0	0	0
Impuestos	0	0	0	0	0	0	0
Contribuciones de Mejoras	0	0	0	0	0	0	0
Derechos	0	0	0	0	0	0	0
Productos	0	0	0	0	0	0	0
Corriente	0	0	0	0	0	0	0
Capital	0	0	0	0	0	0	0
Aprocheamientos	0	0	0	0	0	0	0
Corriente	0	0	0	0	0	0	0
Capital	0	0	0	0	0	0	0
Participaciones y Aportaciones	0	0	0	0	0	0	0
Transferencias, Asignaciones, Subsidios y Otras Ayudas	0	0	0	0	0	0	0
Ingresos de Organismos y Empresas	31801519	2524199	34325718	34325718	34618942	34325718	2524199
Cuentas y Aportaciones de Seguridad Social	6222550	1809377	7831927	7831927	7831927	7831927	1809377
Ingresos por Ventas de Bienes y Servicios	28378998	914822	28493791	28493791	28787015	28493791	914822
Transferencias, Asignaciones, Subsidios y Otras Ayudas	0	0	0	0	0	0	0
Ingresos derivados de financiamiento	0	0	0	0	0	0	0
Ingresos Derivados de Financiamientos	0	0	0	0	0	0	0
Total	31801519	2524199	34325718	34325718	34618942	34325718	2524199

¹ Los ingresos excedentes se presentan para efectos de cumplimiento de la Ley General de Contabilidad Gubernamental y el Impuesto relativo sobre los intereses, siempre y cuando sea mayor a cero.

Cuenta Pública 2015
 Poder Ejecutivo
 Estado Anuncio del Ejercicio del Presupuesto de Egresos
 Clasificación Administrativa
 Del 1 de enero al 31 de diciembre de 2015

Concepto	Aprobado 1	Ampliaciones: (Reducciones) 2	Egresos Modificado 3 = (1 + 2)	Devenido 4	Pagado 5	Subejercido 6 = (3 - 4)
Universidad Politécnica de la ZMG	31,801,519	2,524,199	34,325,718	33,169,257	33,169,257	1,156,461
Dependencia o Unidad Administrativa 2			0			0
Dependencia o Unidad Administrativa 3			0			0
Dependencia o Unidad Administrativa 4			0			0
Dependencia o Unidad Administrativa 6			0			0
Dependencia o Unidad Administrativa 7			0			0
Dependencia o Unidad Administrativa 8			0			0
Dependencia o Unidad Administrativa 9			0			0
Dependencia o Unidad Administrativa xx			0			0
Total del Gasto	31801519	2524199	34325718	33169257	33169257	1156461

Cuenta Pública 2015
 Poder Ejecutivo
 Estado Analítico del Ejercicio del Presupuesto de Egresos
 Clasificación Económica (por Tipo de Gasto)
 Del 1 de enero al 31 de diciembre de 2015

Concepto	Egresos					Subejercicio 6 = (3 - 4)
	Aprobado 1	Ampliaciones/ (Reducciones) 2	Modificado 3 = (1 + 2)	Devengado 4	Pagado 5	
Gasto Corriente	31,801,519	2,524,199	34,325,718	33,169,257	33,169,257	1,156,461
Gasto de Capital	0	0	0	0	0	0
Amortización de la Deuda y Disminución de Pasivos			0			0
Total del Gasto	31,801,519	2,524,199	34,325,718	33,169,257	33,169,257	1,156,461

Cuenta Pública 2015
Poder Ejecutivo
Estado Analítico del Ejercicio del Presupuesto de Egresos
Clasificación Funcional (Finalidad y Función)
Del 1 de enero al 31 de diciembre 2015

Concepto	Aprobado	Egresos		Desengajado	Pagado	Saldo por pagar
		Ampliaciones (Reducciones)	Exhaustivo (1 + 2)			
	1	2	3 = (1 + 2)	4	5	6 = (3 - 4)
Gobierno						
Legislación	0	0	0	0	0	0
Justicia	0	0	0	0	0	0
Coordinación de la Política de Gobierno	0	0	0	0	0	0
Relaciones Exteriores	0	0	0	0	0	0
Asuntos Financieros y Hacendarios	0	0	0	0	0	0
Seguridad Nacional	0	0	0	0	0	0
Asuntos de Orden Público y de Seguridad Interior	0	0	0	0	0	0
Otros Servicios Generales	0	0	0	0	0	0
Desarrollo Social						
Protección Ambiental	31,801,519	2,524,199	34,325,718	33,169,267	33,169,267	1,156,461
Vivienda y Servicios a la Comunidad	0	0	0	0	0	0
Salud	0	0	0	0	0	0
Recreación, Cultura y Otras Manifestaciones Sociales	0	0	0	0	0	0
Educación	31,801,519	2,524,199	34,325,718	33,169,267	33,169,267	1,156,461
Protección Social	0	0	0	0	0	0
Otros Asuntos Sociales	0	0	0	0	0	0
Desarrollo Económico						
Asuntos Económicos, Comerciales y Laborales en General	0	0	0	0	0	0
Agropecuaria, Silvicultura, Pesca y Caza	0	0	0	0	0	0
Combustibles y Energía	0	0	0	0	0	0
Minería, Manufacturas y Construcción	0	0	0	0	0	0
Transporte	0	0	0	0	0	0
Comunicaciones	0	0	0	0	0	0
Turismo	0	0	0	0	0	0
Ciencia, Tecnología e Innovación	0	0	0	0	0	0
Otros Industrias y Otros Asuntos Económicos	0	0	0	0	0	0
Otras no Clasificadas en Funciones Anteriores						
Transacciones de la Deuda Pública / Costo Financiero de la Deuda	0	0	0	0	0	0
Transferencias, Participaciones y Aportaciones entre Diferentes Niveles y Ordenes de Gobierno	0	0	0	0	0	0
Saneamiento del Sistema Financiero	0	0	0	0	0	0
Adeudos de Ejercicios Fiscales Anteriores	0	0	0	0	0	0
Total del Gasto	31,801,519	2,524,199	34,325,718	33,169,267	33,169,267	1,156,461

UNIVERSIDAD POLITÉCNICA DE LA ZONA METROPOLITANA DE GUADALAJARA
 Indicadores de Postura Fiscal
 Del 1 de Enero al 31 de Diciembre 2015

Concepto	Estimado	Devengado	Pagado
I. Ingresos Presupuestarios (I=1+2)	25578969	26787015	26493791
1. Ingresos del Gobierno de la Entidad Federativa ¹	13718093	13718093	13718093
2. Ingresos del Sector Paraestatal ¹	11860876	13068922	12775698
II. Egresos Presupuestarios (II=3+4)	25578969	26787015	26787015
3. Egresos del Gobierno de la Entidad Federativa ²	13718093	13718093	13718093
4. Egresos del Sector Paraestatal ²	11860876	13068922	13068922
III. Balance Presupuestario (Superávit o Déficit) (III = I - II)	0	0	-293224

Concepto	Estimado	Devengado	Pagado
III. Balance presupuestario (Superávit o Déficit)	0	0	-293224
IV. Intereses, Comisiones y Gastos de la Deuda			
V. Balance Primario (Superávit o Déficit) (V= III - IV)	0	0	-293224

Concepto	Estimado	Devengado	Pagado
A. Financiamiento	0	0	0
B. Amortización de la deuda	0	0	0
C. Endeudamiento ó desendeudamiento (C = A - B)	0	0	0


1. Los Ingresos que se presentan son los ingresos presupuestarios totales sin incluir los ingresos por financiamientos. Los Ingresos del Gobierno de la Entidad Federativa corresponden a los del Poder Ejecutivo, Legislativo Judicial y Autónomos

2. Los egresos que se presentan son los egresos presupuestarios totales sin incluir los egresos por amortización. Los egresos del Gobierno de la Entidad Federativa corresponden a los del Poder Ejecutivo, Legislativo, Judicial y Órganos Autónomos


3. Para Ingresos se reportan los ingresos recaudados; para egresos se reportan los egresos pagados



Ing. Enrique Javier Solórzano Carrillo
 Rector



L.C.P. Luz María Barajas Hernández
 Recursos Financieros



Información Programática

Cuenta Pública
Entidad Federativa de Jalisco

2015

Comercio Pública 2015
 Poder Ejecutivo
 Gasto por Categoría Programática
 Ene 1 de enero al 31 de diciembre 2015

Programas	Ejecución		Ejecución		Ejecución		Ejecución	
	1	2	3 = 1 + 2	4	5	6 = 3 + 4		
	Presupuesto	Requerimientos	Realización	Requerimiento	Pagado	Saldo pendiente		
Subsidios: Sector Social y Privado o Entidades Federativas y Municipios	31,801,518	2,524,199	34,325,718	33,189,287	33,189,287	1,136,431		
Subsidios a Reglas de Operación	25,578,998	2,524,199	28,103,197	28,103,197	28,103,197	0		
Otros Subsidios	6,222,550	914,822	7,137,372	5,086,090	5,086,090	2,051,282		
Desempeño de las Funciones		0	0	0	0	0		
Prestación de Servicios Públicos		0	0	0	0	0		
Provisión de Bienes Públicos		0	0	0	0	0		
Planeación, seguimiento y evaluación de políticas públicas		0	0	0	0	0		
Promoción y fomento		0	0	0	0	0		
Regulación y supervisión		0	0	0	0	0		
Funciones de las Fuerzas Armadas (Únicamente Gobierno Federal)		0	0	0	0	0		
Específicas		0	0	0	0	0		
Proyectos de inversión		0	0	0	0	0		
Administrativos y de Apoyo		0	0	0	0	0		
Apoyo al proceso presupuestario y para mejorar la eficiencia institucional		0	0	0	0	0		
Apoyo a la función pública y al mejoramiento de la gestión		0	0	0	0	0		
Operaciones sistemas		0	0	0	0	0		
Compras		0	0	0	0	0		
Obligaciones de cumplimiento de resolución judicial		0	0	0	0	0		
Desastres Naturales		0	0	0	0	0		
Obligaciones		0	0	0	0	0		
Pensiones y jubilaciones		0	0	0	0	0		
Aportaciones a la seguridad social		0	0	0	0	0		
Aportaciones a fondos de estabilización		0	0	0	0	0		
Aportaciones a fondos de inversión y reestructura de pensiones		0	0	0	0	0		
Programas de Gasto Federalizado (Gobierno Federal)		0	0	0	0	0		
Gasto Federalizado		0	0	0	0	0		
Participaciones a entidades federativas y municipios		0	0	0	0	0		
Costo financiero, deuda o apoyos a deudores y ahorradores de la banca		0	0	0	0	0		
Aduelas de ejercicios fiscales anteriores		0	0	0	0	0		
Total del Gasto	31,801,518	2,524,199	34,325,718	33,189,287	33,189,287	1,136,431		

Cuenta Pública 2015
Indicadores de Resultados

Ente Público: _____

UNIVERSIDAD POLITÉCNICA DE LA ZONA METROPOLITANA DE GUADALAJARA

Clave_UEG 273
UEG Universidad Politécnica de la Zona Metropolitana de Guadalajara
Clave_PP 420
PP Educación Superior Tecnológica en las Regiones (UPZMG)

Matriz de Indicadores de Resultados 2015
EDUCACION SUPERIOR TECNOLÓGICA EN LAS REGIONES
UNIVERSIDAD POLITÉCNICA DE LA ZONA METROPOLITANA DE GUADALAJARA

1	Demanda de educación superior tecnológica atendida	Número de alumnos de primer ingreso inscritos	600	510	85%	ÓPTIMO
2	Educación superior tecnológica ofertada con calidad	Porcentaje de eficiencia terminal	40	39	98%	ÓPTIMO
3	Efectiva Vinculación ACADEMIA-EMPRESA como motor del desarrollo regional	Porcentaje de egresados en el sector laboral	80	80	100%	ÓPTIMO
4	La educación superior tecnológica es administrada racional y transparentemente	Costo anual por alumno	21,932.08	22,344.65	101.88	ÓPTIMO

Fuente: Dirección de Planeación y Evaluación, UPZMG.

Luz María Barajas Hdez.

Ing. Enrique Javier Solórzano Carrillo
Rector

L.C.P. Luz María Barajas Hernández
Recursos Financieros

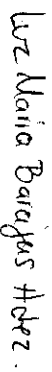
Cuenta Pública 2015
Programas y Proyectos de Inversión
Del 1o de enero al 31 de diciembre de 2015

Ente Público: UNIVERSIDAD POLITÉCNICA DE LA ZONA METROPOLITANA DE GUADALAJARA

En cumplimiento a la Ley General de Contabilidad Gubernamental, en relación a Programas y Proyectos de Inversión, se aclara que esta Universidad Politécnica de la Zona Metropolitana de Guadalajara al 31 de diciembre de 2015, no tiene Programas y Proyectos de Inversión.



Ing. Enrique Javier Solórzano Carrillo
Rector



L.C.P. Luz María Barajas Hernández
Recursos Financieros



JALISCO
GOBIERNO DEL ESTADO

Anexos

Cuenta Pública
Entidad Federativa de Jalisco

2015

Fondo, Programa o Convenio	Datos de la Cuenta Bancaria	
	Institución Bancaria	Número de Cuenta
CUENTA CORRIENTE	HSBC	4032209025
INGRESOS PROPIOS	HSBC	4035430537
PRODEP 2015	HSBC	4056288566
PIFI 2014	HSBC	4057621013
TARJETA SOLUCION	HSBC	6906552954
TARJETA SOLUCION	HSBC	6906552962
TARJETA SOLUCION	HSBC	6906552970
CAMARA	HSBC	4058233206
ALUMNOS GRATIFICADOS	HSBC	4058233313
PROYECTO AUTOBUS	HSBC	4058233586
COETCYJAL	HSBC	4058426636
PROFOCIE 2015	HSBC	4058732850
CONACYT	HSBC	4058732868